

平成 2 3 年

島根県観光動態調査結果表

- 調査期間 平成 23 年 1 月 1 日～平成 23 年 12 月 31 日 -



島根県商工労働部観光振興課

目 次

I 調査の概要

1 調査期間	1
2 調査種別	1
3 調査方法等	1

II 調査結果の概要

1 観光客入込客延べ数	3
2 観光消費額及び経済波及効果	4
3 県内宿泊客延べ数	4
4 外国人宿泊客延べ数	5
5 観光入込客延べ数の分析	
(1) 主要観光地観光入込客延べ数	5
(2) 地域別観光入込客延べ数	6
(3) 行動目的別観光入込客延べ数	8
6 観光客の動向（観光地点アンケートによる）	
(1) 発地（住所）	9
(2) 旅行回数	10
(3) 旅行日程	10
(4) 同行人数	11
(5) メンバー構成	11
(6) 旅行を決定する際にきっかけとなった情報源	12
(7) 利用交通機関	12
(8) 性別	14
(9) 年齢	14
(10) 満足度	15

III 調査結果（データ編）

1 市町村観光動態調査結果	
(1) 観光地点調査	
ア 市町村別観光入込客延べ数	16
イ 観光地点別観光入込客延べ数	17
ウ 月別観光地点別観光入込客延べ数	27
エ 行動目的別観光入込客延べ数	47
(2) 宿泊客調査	
ア 市町村別宿泊客延べ数	48
イ 月別宿泊客延べ数	49
(3) 外国人宿泊客調査	
ア 国籍別外国人宿泊客延べ数	50
イ 月別外国人宿泊客延べ数	51
2 観光地点アンケート調査結果	
・ 日帰り	52
・ 宿泊	53
・ 合計（日帰り・宿泊）	54
・ アンケート用紙	55

IV 市町村担当課一覧	57
-------------	----

I 調査の概要

1. 調査期間

平成 23 年 1 月 1 日から平成 23 年 12 月 31 日まで

2. 調査種別

(1) 市町村観光動態調査

- ① 観光入込客延べ人数
- ② 宿泊客延べ人数
- ③ 外国人宿泊客延べ人数

(2) 観光地点アンケート調査

3. 調査方法等

(1) 市町村観光動態調査

①観光庁共通基準調査

市町村観光動態調査の入込について国土交通省観光庁の観光入込客統計に関する統計基準（観光庁共通基準）に基づいて調査を行った。

②独自調査

観光庁基準では、主に入込数 1 万人以上の地点を対象としており、それを補完する調査として従来の(社)日本観光協会による全国観光統計基準による地点を対象として、市町村において調査を行った。

①と②を合計して、平成 22 年と同様の観光入込客数を算定した。

(2) 観光地点アンケート調査

観光地点アンケート調査については、国土交通省観光庁が示す「観光入込客統計に関する共通基準の調査要領」に基づき県において調査を行った。

- a 調査対象者 調査期日に、調査観光地に訪れた観光客（宿泊客も日帰り客も含む）を対象とした。
- b 調査期日 平成 23 年 3 月 6 日（日）
平成 23 年 6 月 5 日（日）
平成 23 年 8 月 21 日（日）
平成 23 年 11 月 6 日（日）
- c 調査方法 各観光地点（施設）内に調査員を配置して、面接調査による方法で実施した。
- d サンプル数 3,513 枚（15,724 サンプル）
- e 調査対象地 12 地点（東部 7 地点、西部 3 地点、隠岐 2 地点）

観光地点名	市町村名	観光地点名	市町村名
松江城	松江市	道の駅キララ多伎	出雲市
玉造温泉街	〃	石見银山	大田市
日本庭園 由志園	〃	石見海浜公園 (しまね海洋館アクアス)	浜田市
松江フォーゲルパーク	〃	太鼓谷稲成神社	津和野町
足立美術館	安来市	国賀海岸周辺 (浦郷港観光船・バス発着場)	西ノ島町
出雲大社	出雲市	お魚センターりょうば	隠岐の島町

なお、この調査での地域別の区分は以下のとおりである。

地域名	市 町 村 名
松江地域	松江市（旧東出雲町含む）
安来地域	安来市
雲南地域	雲南市、奥出雲町、飯南町
出雲地域	出雲市（旧斐川町含む）
大田地域	大田市、川本町、美郷町、邑南町
浜田地域	浜田市、江津市
益田地域	益田市、津和野町、吉賀町
隠岐地域	海士町、西ノ島町、知夫村、隠岐の島町

<参考：島根県全域図>



Ⅱ 調査結果の概要

1. 観光入込客延べ数

平成 23 年の島根県の観光入込客延べ数は 27,502 千人であり、前年と比べると、901 千人（-3.2%）減少した。

区 分	総 数	内 訳	
		県内客	県外客
観光入込客延べ数（千人）	27,502	5,418	22,084
構成比（%）	100.0	19.70	80.30
対前年増減（%）	-3.2	-12.02	-0.72

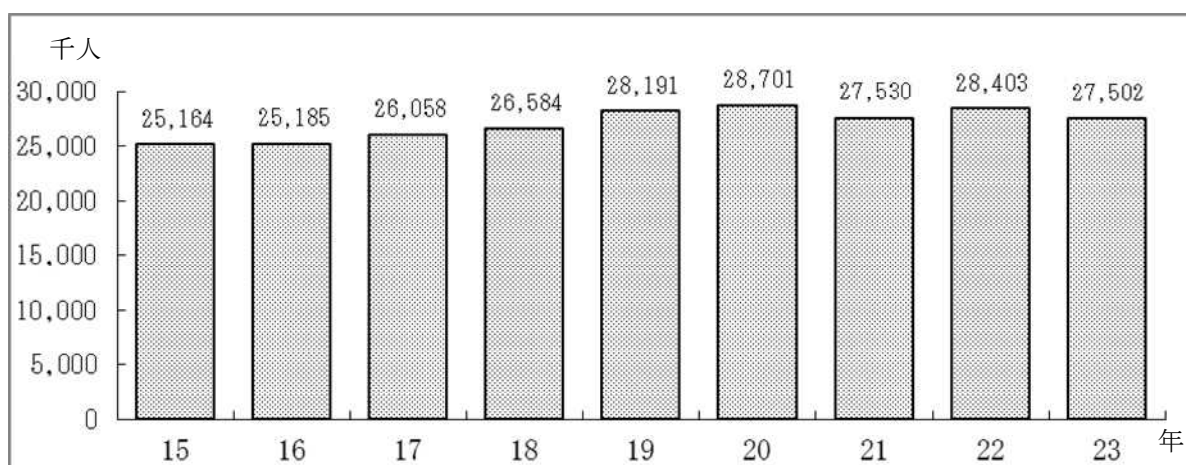
※県内客・県外客の別は、観光地点アンケート調査で得られたデータをもとに、県内入込客率・県外入込客率を算定し、入込延べ数に乗じて算出した。

※本調査結果での率の合計については、端数処理の関係により 100%にならない場合がある。

【主な変動要因】

- ① 冬期の大雪による減（1月）。
- ② 東日本大震災発生によるイベント自粛の影響（3月～4月）。
- ③ 山陰道及び浜田道の高速道路無料化社会実験の終了による自動車利用の減（7月以降）。

〈観光入込客延べ数の推移〉



2. 観光消費額及び経済波及効果

観光入込客延べ数をもとに、観光地点アンケート調査で得られた一人当たり消費額^{※1}などにより推計した平成23年の県全体の観光消費額^{※2}は1,191億円であり、前年に比べると約20億円(-1.7%)減少した。

また、この観光消費額が県内に及ぼす経済波及効果は1,427億円^{※3}であり、前年に比べ22億円(-1.5%)減少した。

※1 観光庁共通基準によるアンケート調査内容をもとに「1人当たりの消費額」(下表)を算出。

※2 観光消費額は、「1人当たりの消費額」に、入込客延べ数から推計した入込実数を乗じて算出。

※3 しまね統計情報により算出した平成23年の観光消費額が県経済に及ぼす影響：約1.20倍により計算。

○1人当たり消費額

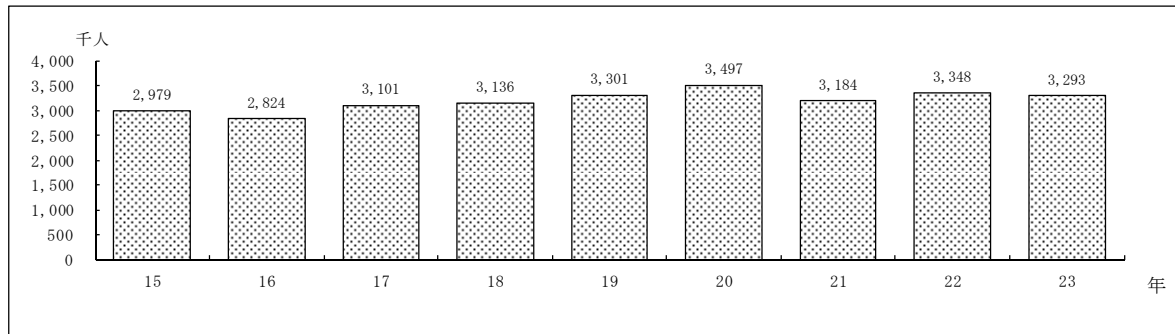
区分	一人当たり消費額 (円)	対前年増減
県内客・宿泊	15,363	+0.3%
県外客・宿泊	25,556	+2.7%
県内客・日帰り	3,309	+17.3%
県外客・日帰り	7,475	-4.0%

※宿泊：島根県内に1泊以上宿泊する観光客。
 ※日帰り：旅行日程が日帰り及び宿泊であっても島根県内には宿泊しない観光客。

3. 県内宿泊客延べ数

平成23年の島根県内宿泊施設への宿泊客延べ数は3,293千人で、これは前年と比べると55千人(1.64%)の減となった。

〈宿泊客延べ数の推移〉



区分	ホテル 旅館	民宿 ペンション	社会教育 施設	公共の 宿泊施設	キャンプ場	合計
宿泊客延べ数(人)	2,800,571	104,058	66,648	213,846	108,145	3,293,268
構成比(%)	85.0%	3.2%	2.0%	6.5%	3.3%	100.0%
対前年増減(%)	-1.3%	-0.4%	-12.3%	-1.0%	-6.1%	-1.6%

4. 外国人宿泊客延べ数

平成 23 年の島根県の外国人宿泊客泊延べ数は 20,565 人で、前年と比べ、1,920 人 (-8.5%) の減となった。東日本大震災による原発事故、併せて震災後には歴史的円高となったことを受け、外国人の訪問者数が減少した。

〈平成 23 年訪日外国人宿泊客延べ数〉

国 籍	宿泊客泊延べ数		対前年増減 (%)
	(人泊)	構成比 (%)	
米 国	2,873	14.0%	+7.5%
カ ナ ダ	146	0.7%	-42.7%
中 南 米	533	2.6%	+1139.5%
ヨ ー ロ ッ パ	4,643	22.6%	+8.9%
韓 国	4,406	21.4%	+16.2%
台 湾	2,408	11.7%	-55.9%
香 港	250	1.2%	+23.8%
中 国	1,882	9.2%	-23.0%
その他・アジア	777	3.8%	-44.6%
オセアニア	337	1.6%	+11.6%
アフリカ	80	0.4%	+788.9%
そ の 他	2,230	10.8%	+36.5%
合 計	20,565	100.0%	-8.5%

5. 観光入込客延べ数の分析

(1) 主要観光地観光入込客延べ数

市町村及び観光地・観光施設ごとの入込延べ数の上位 10 箇所は以下のとおりである。

〈市町村〉

市町村名	入込延べ数 (人)	対前年増減 (%)
出雲市	8,692,786	-3.4%
松江市	8,386,621	-4.3%
浜田市	1,962,526	-1.5%
大田市	1,497,064	+5.0%
安来市	1,371,098	-13.3%
津和野町	1,229,086	-8.3%
雲南市	950,346	+7.4%
益田市	939,774	+2.0%
奥出雲町	779,998	+4.9%
邑南町	440,729	-0.5%

〈観光地・観光施設〉

観光地・観光施設名	入込延べ数 (人)	対前年増減 (%)
出雲大社 (出雲市)	2,479,000	+0.4%
日御碕 (出雲市)	1,000,000	-9.8%
島根ワイナリー (出雲市)	792,732	-6.0%
玉造温泉 (松江市)	618,113	-2.5%
石見海浜公園 (浜田市)	617,260	-18.0%
三瓶山 (大田市)	613,200	+7.6%
太鼓谷稲成神社 (津和野町)	561,121	-12.9%
道の駅キララ多伎 (出雲市)	554,269	-3.6%
足立美術館 (安来市)	519,972	-12.1%
石見銀山 (大田市)	498,700	-1.2%

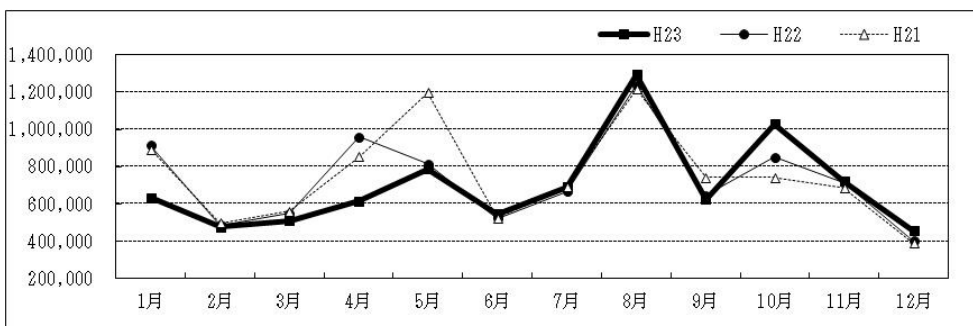
(2) 地域別観光入込客延べ数

地域別に観光入込客延べ数を比べると、最も多いのが出雲地域の8,693千人、次いで松江地域で8,387千人、益田地域の2,427千人、浜田地域の2,253千人、雲南地域の2100千人、大田地域の2,065千人、安来地域の1,371千人、隠岐地域の207千人の順となった。

前年と比較して、全体では雲南地域及び大田地域で増加し、その他の地域では減少した。松江地域、出雲地域、大田地域、益田地域、隠岐地域では、前年と比べて前期(1~6月)では減少したものの、後期(7~12月)では回復傾向が見られた。

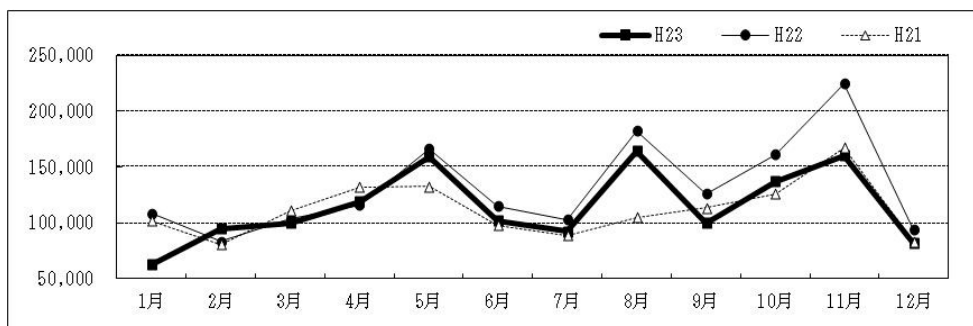
<地域別月別観光入込客延べ数>

松江地域



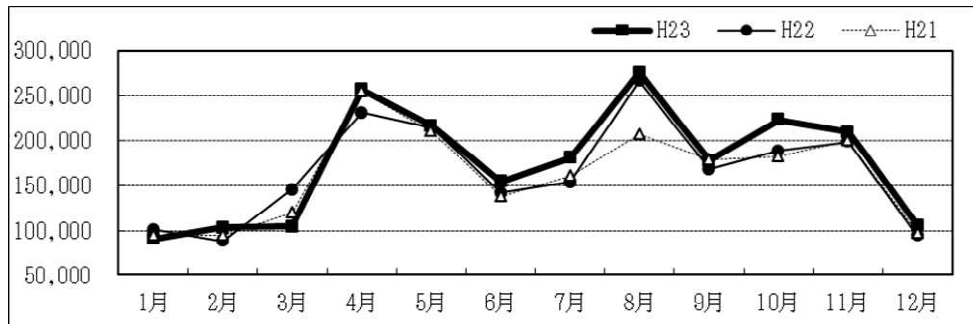
年	入り込み数
H23	8,386,621
H22	8,764,546
H21	8,994,127
対比	増減
H23対H22	-4.31%
H23対H21	-6.75%

安来地域



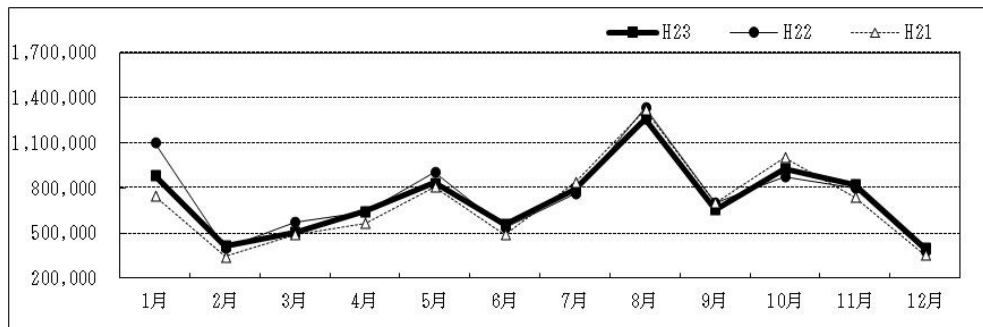
年	入り込み数
H23	1,371,098
H22	1,581,237
H21	1,338,599
対比	増減
H23対H22	-13.29%
H23対H21	+2.43%

雲南地域



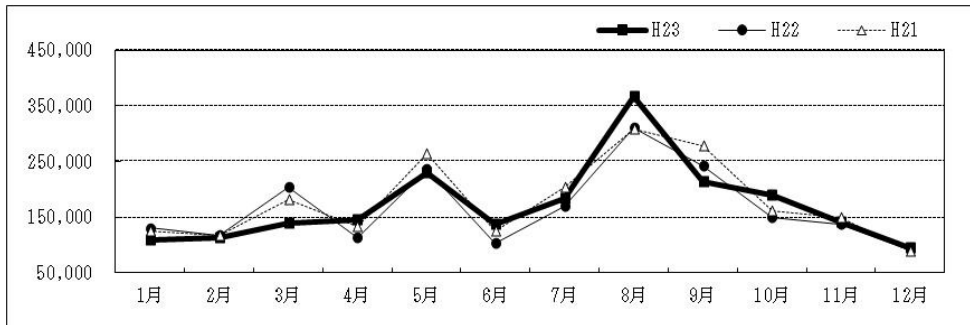
年	入り込み数
H23	2,099,648
H22	1,992,173
H21	1,937,333
対比	増減
H23対H22	+5.39%
H23対H21	+8.38%

出雲地域



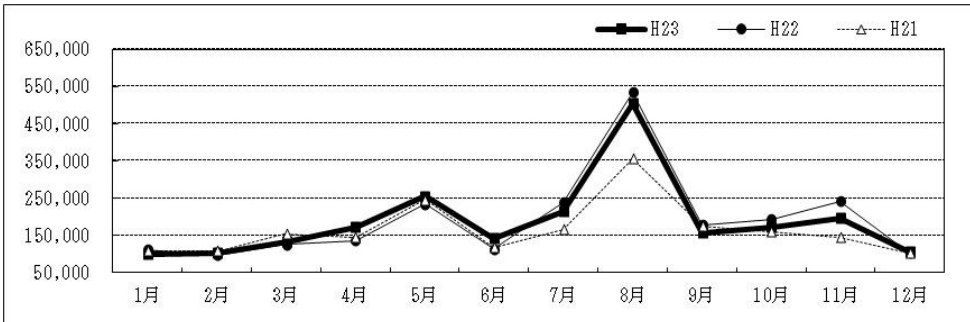
年	入り込み数
H23	8,692,786
H22	8,993,744
H21	8,388,351
対比	増減
H23対H22	-3.35%
H23対H21	+3.63%

大田地域



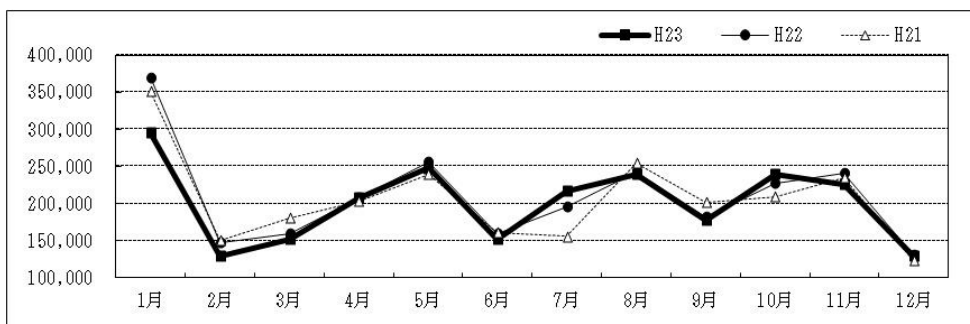
年	入り込み数
H23	2,065,152
H22	2,003,314
H21	2,138,885
対比	増減
H23対H22	+3.09%
H23対H21	-3.45%

浜田地域



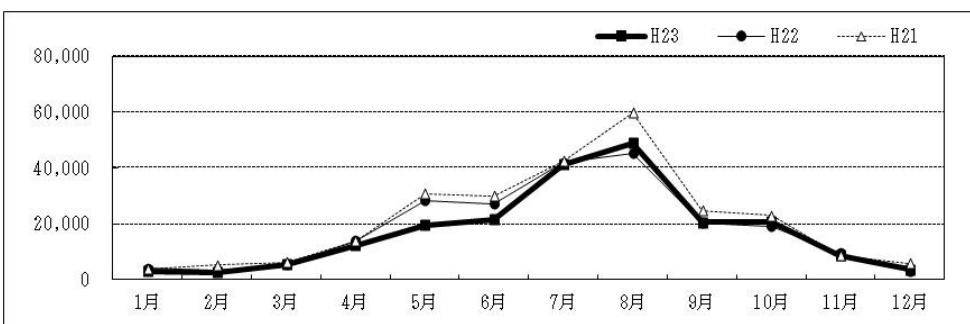
年	入り込み数
H23	2,252,544
H22	2,308,549
H21	1,988,594
対比	増減
H23対H22	-2.43%
H23対H21	+13.27%

益田地域



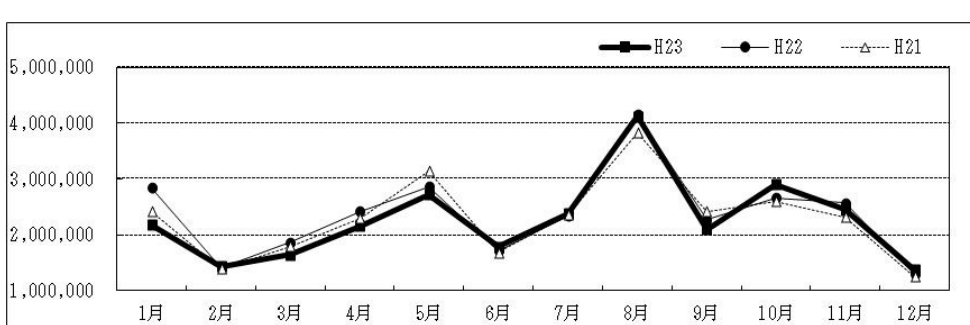
年	入り込み数
H23	2,427,224
H22	2,538,427
H21	2,464,681
対比	増減
H23対H22	-4.38%
H23対H21	-2.54%

隠岐地域



年	入り込み数
H23	206,941
H22	221,204
H21	253,982
対比	増減
H23対H22	-6.45%
H23対H21	-18.52%

全県



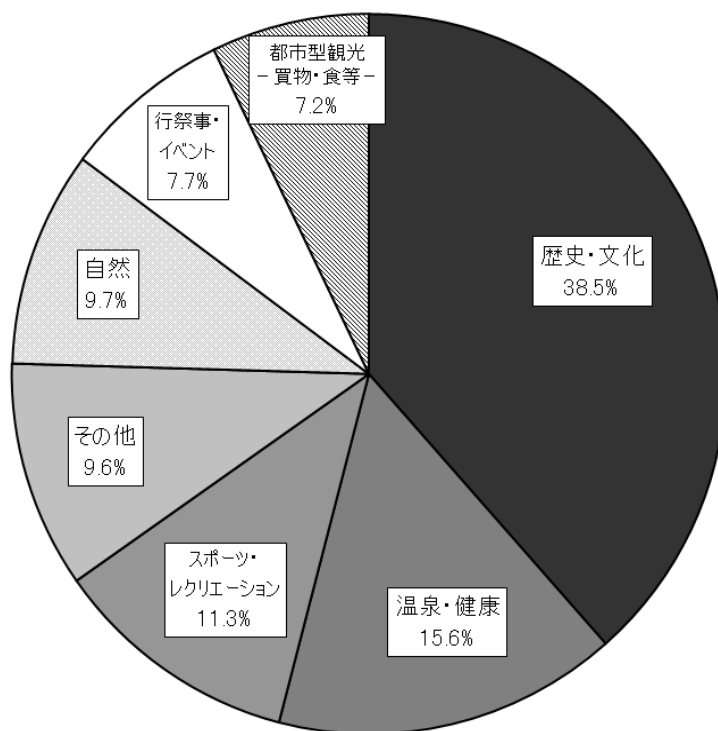
年	入り込み数
H23	27,502,014
H22	28,403,194
H21	27,504,552
対比	増減
H23対H22	-3.17%
H23対H21	-0.10%

(3) 行動目的別観光入込客延べ数

市町村から報告のあった観光地点（施設等）を観光客の行動目的別（中分類）に分類、集計の上比較すると、最も多いのが「歴史・文化」で全体の38.5%、次いで「温泉・健康」の15.6%、「スポーツ・レクリエーション」の11.3%となっており、この上位3項目で全体の7割弱を占める。

行動目的	入込客延べ数 (人)	対前年増減 (%)
歴史・文化	10,580,282	-5.6%
温泉・健康	4,286,546	-3.6%
スポーツ・レクリエーション	3,082,646	-6.4%
その他	2,803,596	+3.0%
自然	2,674,074	-1.0%
行祭事・イベント	2,108,761	+2.3%
都市型観光－買物・食等－	1,966,109	-0.4%

《観光目的別割合》



《観光目的別入込数の上位5区分（その他除く）》

中分類	小分類	入込延べ数 (人)	対前年増減 (%)
歴史・文化	神社・仏閣	5,494,289	-7.6%
温泉・健康	温泉	4,286,546	-3.6%
歴史・文化	博物館	1,757,392	-0.5%
自然	海岸	1,427,911	-5.1%
都市型観光－買物・食等－	食・グルメ	1,038,342	-8.4%

6. 観光客の動向（観光地点アンケートによる）

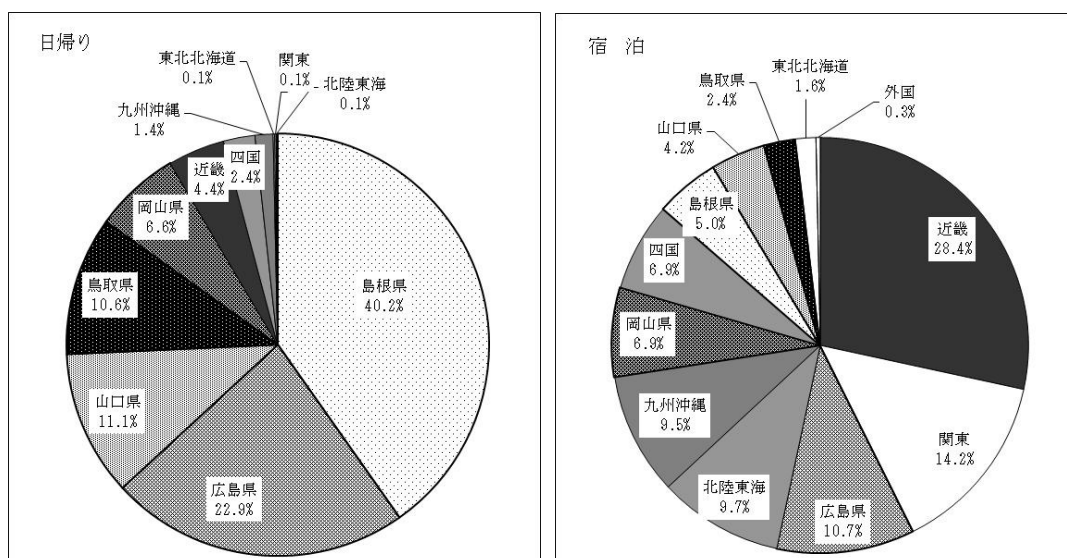
平成23年観光地点アンケート調査によって得られたデータをもとに、観光客の動向を分析する。

（1）発地（住所）

ア. 日帰り・宿泊別入り込み割合

日帰りでは、島根県が最も多く40.2%、次いで広島県22.0%で、中国5県からが全体の約9割(91.4%)を占める。

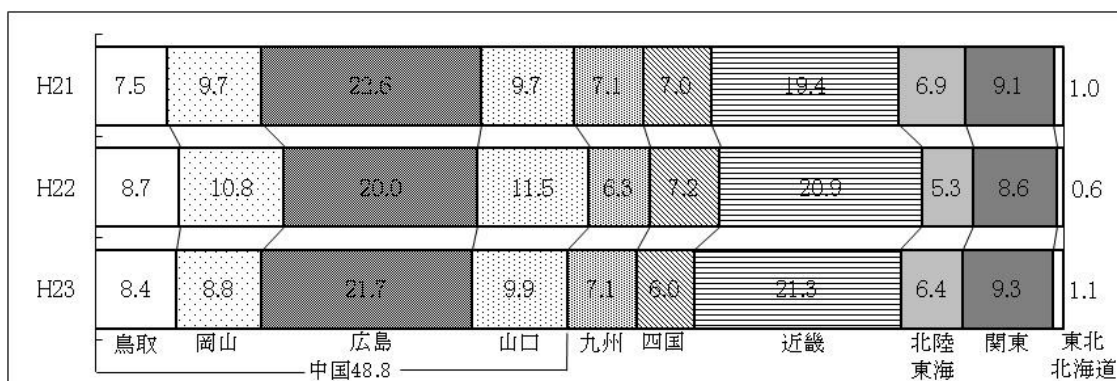
宿泊では、近畿が最も多く28.4%、次いで関東14.2%、近畿・関東地域を合わせると約4割(42.6%)を占め、中国5県の約3割(29.2%)を上回っている。



イ. 県外観光入込客割合

県外客の発地別入り込み割合は、広島からが最も多く21.7%、次いで近畿21.3%、山口9.9%の順となっている。中国4県を合わせると全体の約5割(48.8%)を占めている。過去2年間と比べると近畿の割合が少しずつ増加している傾向である。

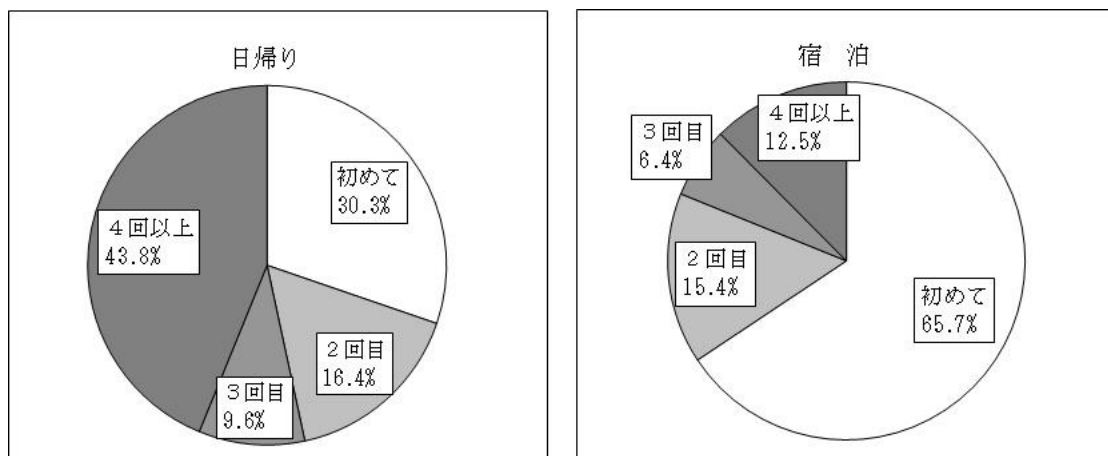
〈県外観光客発地別入込客割合の推移 (%)〉



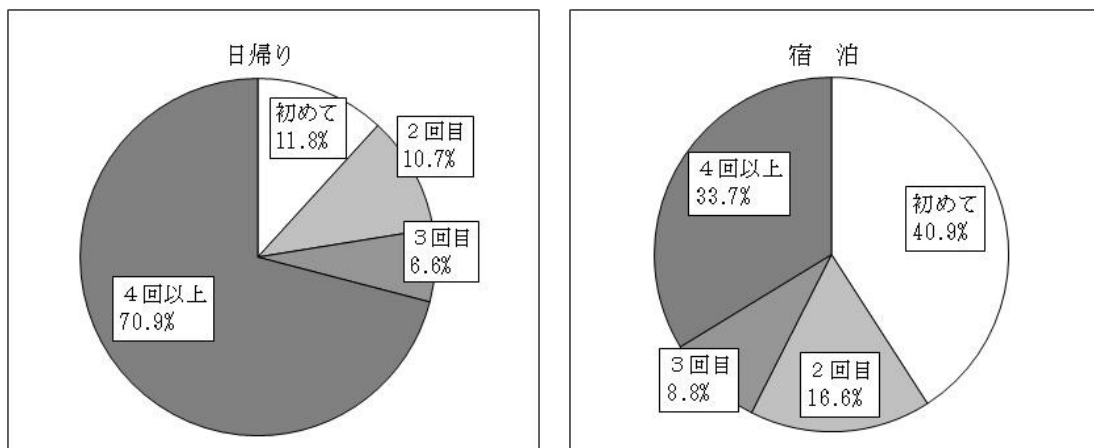
(2) 旅行回数

観光施設への訪問回数は、日帰りの場合はリピーターが多く、宿泊の場合は初めての方が多。島根県への訪問回数も同様の傾向があるが、初めての割合は大きく下がる。

①観光施設の訪問回数

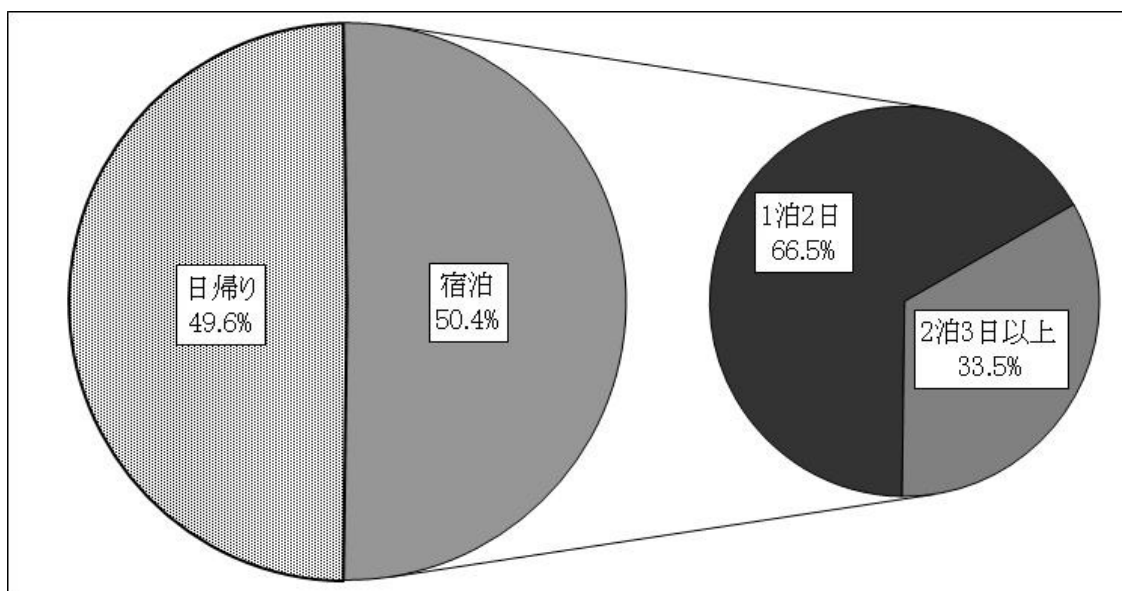


②島根県の訪問回数 (なお、この項目は県外客のみに島根県への訪問回数を質問している。)



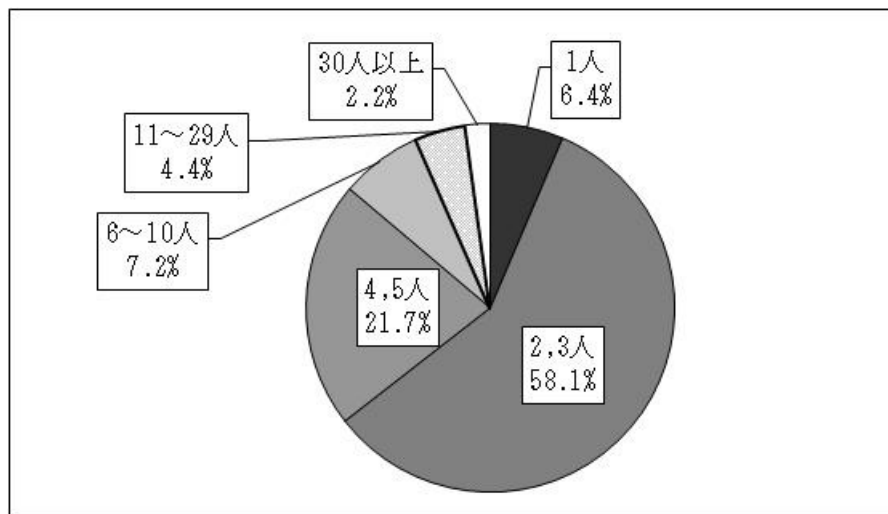
(3) 旅行日程

「日帰り」が49.6%、「宿泊」が50.4%と、日帰り客及び宿泊客の割合がほぼ同じとなっている。宿泊客の内、約7割(66.5%)が1泊2日となる。



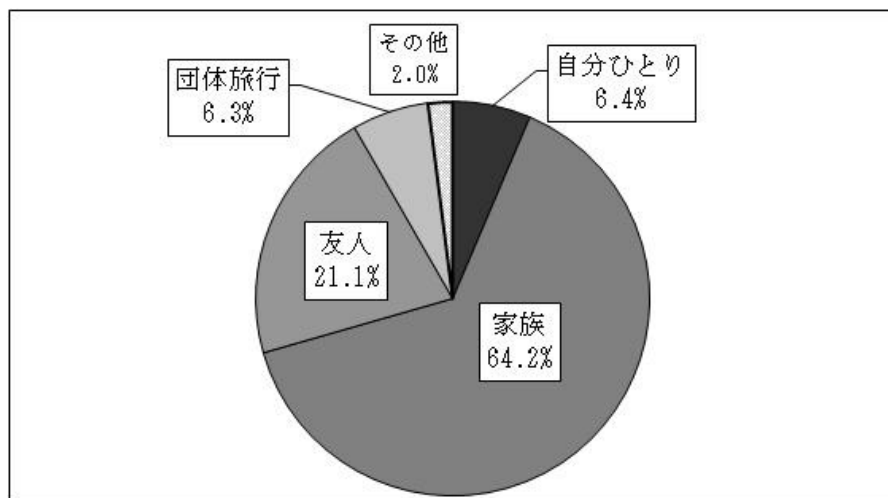
(4) 同行人数

日帰り、宿泊でほぼ同じ傾向であり、全体として「2、3人」が最も多く全体の約6割弱（58.1%）を占める。



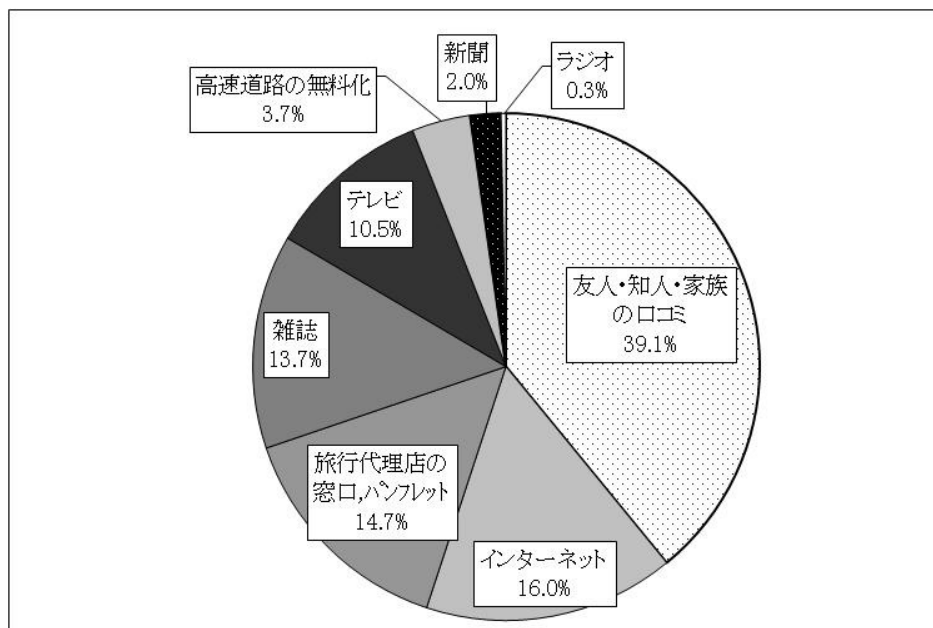
(5) メンバー構成

日帰り、宿泊でほぼ同じ傾向であり、全体として「家族」が最も多く64.2%、次いで「友人」21.1%であった。



(6) 旅行地を決定する際にきっかけとなった情報源

旅行地の情報を知っていた（その他を回答）を除くと、友人・知人・家族の口コミが39.1%と最も多く、次いでインターネット、旅行代理店、雑誌と続く。高速道路無料化社会実験も約4%あった。

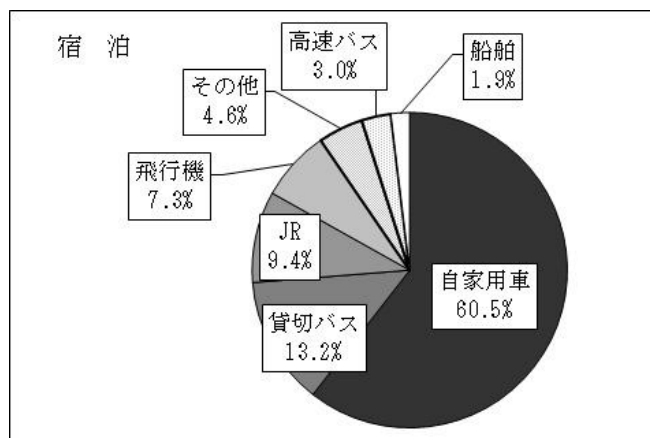
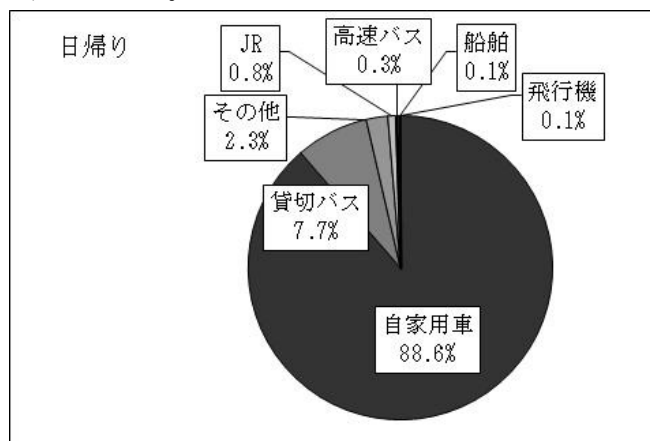


(7) 利用交通機関

ア. 日帰り・宿泊別入込割合

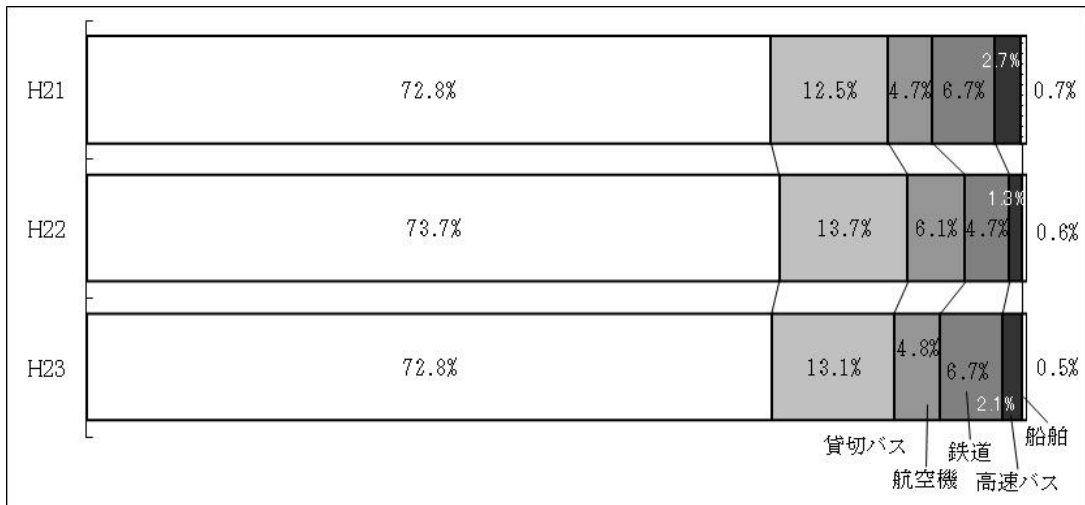
日帰りでは、自家用車が約9割(88.6%)を占めている。

宿泊では、自家用車が約6割(60.5%)、次いで貸切バス、JRがほぼ同じでそれぞれ約1割を占めている。



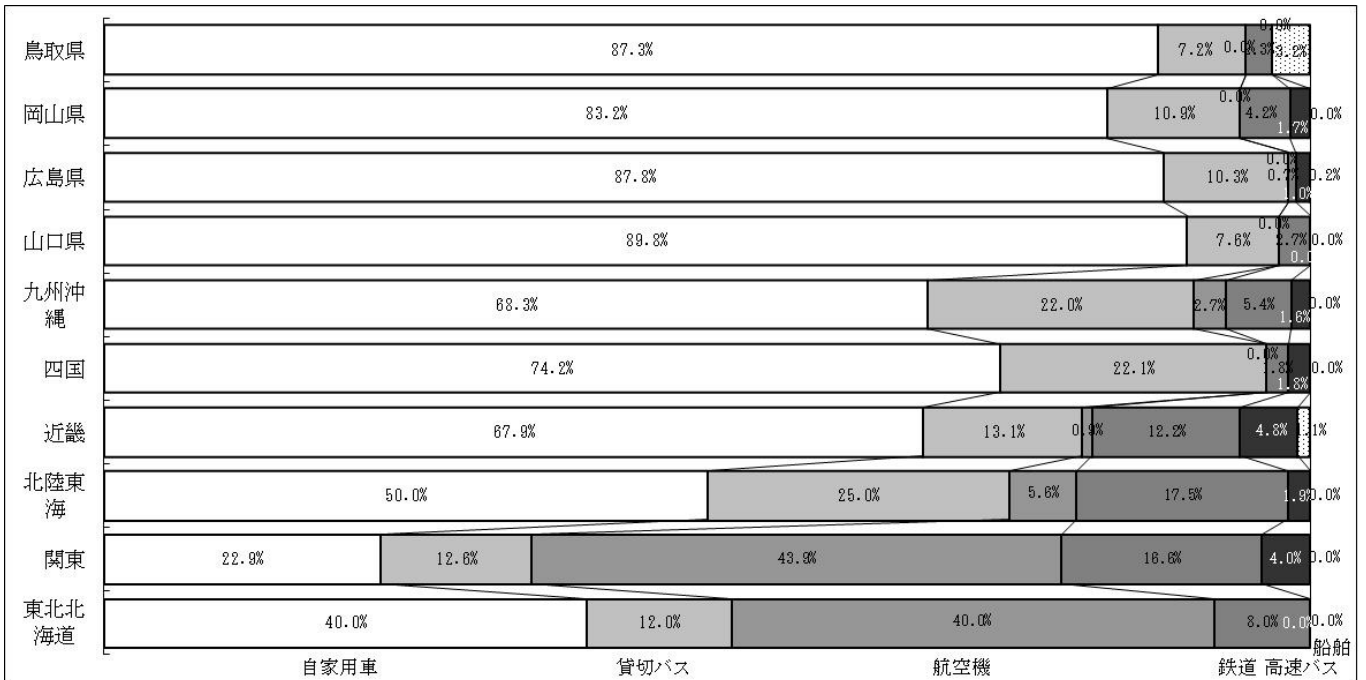
イ. 県外観光入込客割合

県外客について利用交通機関別にみると、自家用車が最も多く全体の 72.8%を占め、次いで貸切バス、航空機の順となっている。ETC 割引制度及び山陰道無料化社会実験終了の影響で自家用車の割合が減少した。



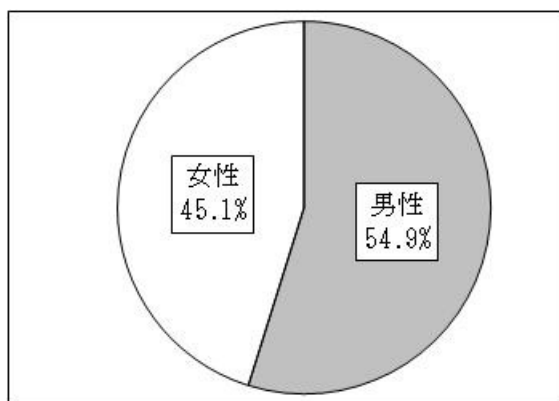
ウ. 地域別(県外)移動手段別割合

県外客について地域別にみると、中国、九州、四国、近畿、北陸東海では自家用車が5割以上を占め、関東では航空機の利用が最も高くなっている。



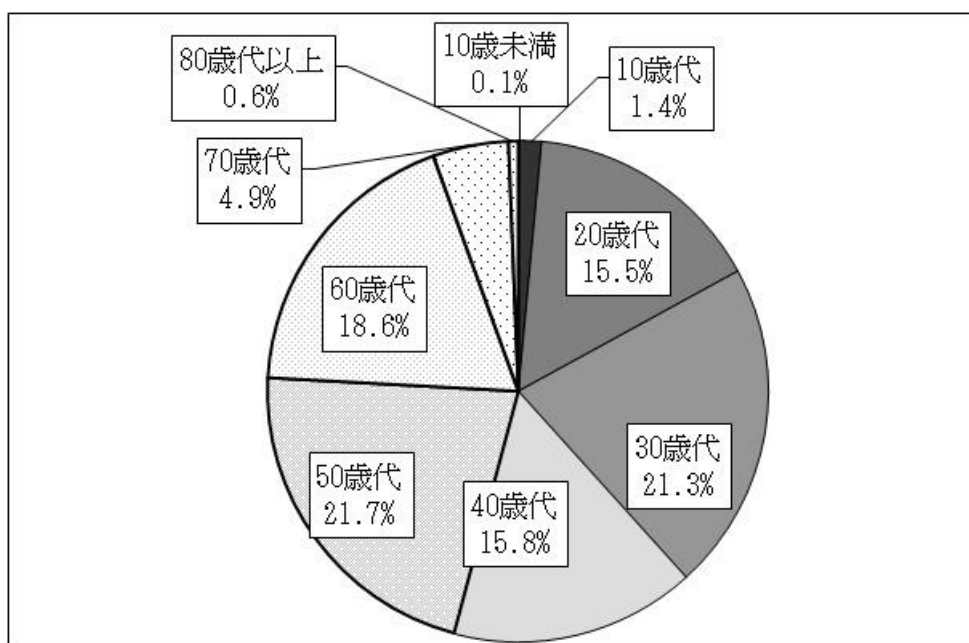
(8) 性別

日帰り、宿泊でほぼ同じ傾向であり、全体として「男性」が約 55%、「女性」が約 45%であった。



(9) 年齢

日帰り、宿泊でほぼ同じ傾向であり、30歳代から60歳代が約2割ずつ占めている。

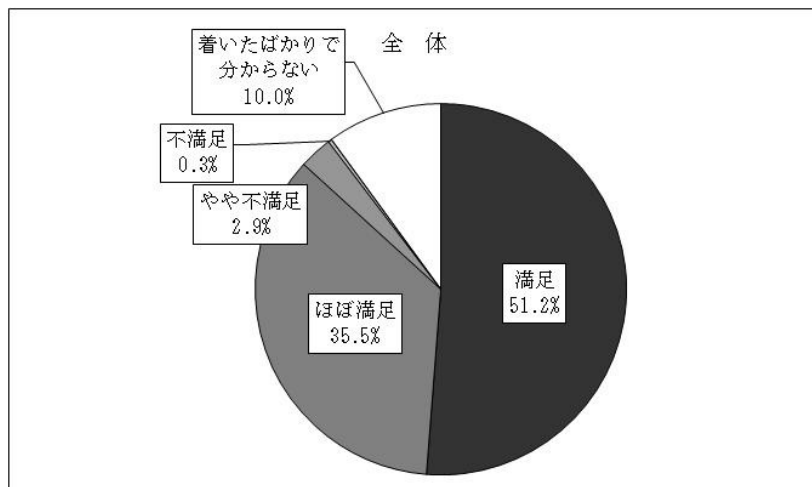
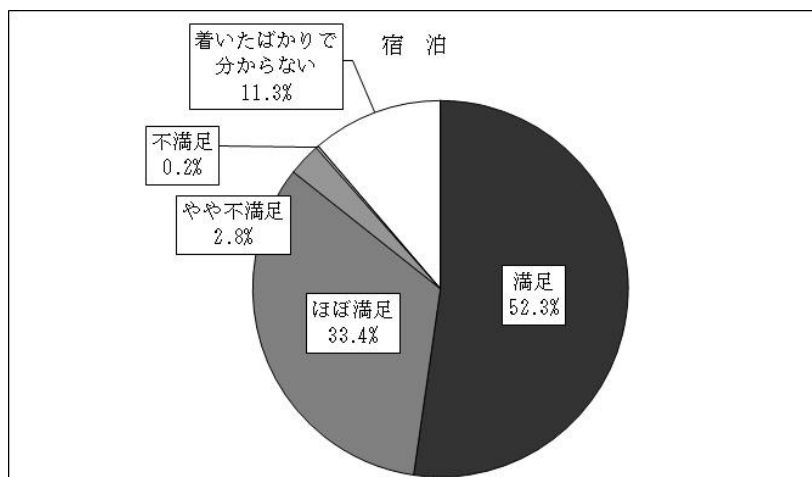
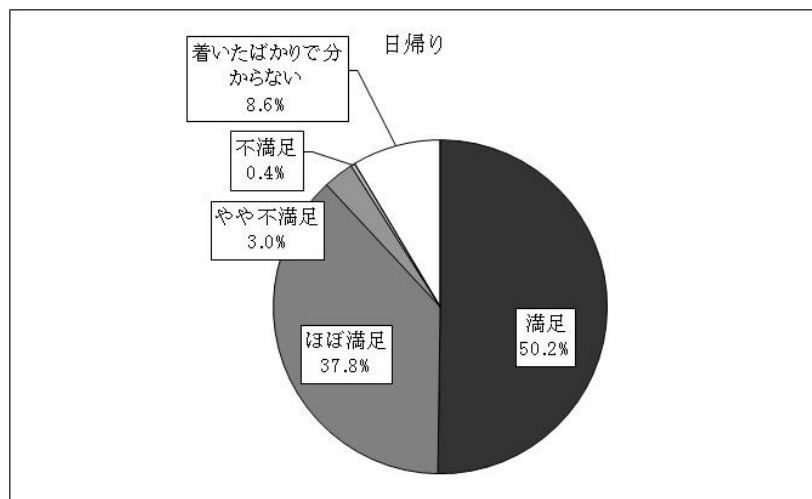


(10) 満足度

日帰り宿泊ともに、「満足」と「ほぼ満足」を合せると8割以上が満足している結果であった。

一方「やや不満」と「不満」を合せると日帰りと宿泊を合せて3.2%であった。

不満の理由としては「道路に関する苦情」や「駐車場に関する苦情」、「飲食店などのサービス」などがあつた。



Ⅲ 調査結果

(データ編)

1. 市町村観光動態調査結果

(1) 観光地点調査

ア. 市町村別観光入込客延べ数

市町村名	H23入り込み数	H22入り込み数	対前年増減
松江市 (東出雲町含む)	8,386,621	8,764,546	-4.31%
安来市	1,371,098	1,581,237	-13.29%
雲南市	950,346	884,550	+7.44%
奥出雲町	779,998	743,274	+4.94%
飯南町	369,304	364,349	+1.36%
出雲市 (斐川町含む)	8,692,786	8,993,744	-3.35%
大田市	1,497,064	1,425,421	+5.03%
川本町	31,011	37,412	-17.11%
美郷町	96,348	97,425	-1.11%
邑南町	440,729	443,056	-0.53%
浜田市	1,962,526	1,992,606	-1.51%
江津市	290,018	315,943	-8.21%
益田市	939,774	921,268	+2.01%
津和野町	1,229,086	1,340,123	-8.29%
吉賀町	258,364	277,036	-6.74%
海士町	39,209	44,508	-11.91%
西ノ島町	39,804	43,025	-7.49%
知夫村	10,120	11,579	-12.60%
隠岐の島町	117,808	122,092	-3.51%
合計	27,502,014	28,403,194	-3.17%

イ. 観光地点別観光入込客延べ数

※印：平成23年新規調査施設

単位：人

市町村	観光地・施設名 (観光地内訳)	新規	H23 入込客延べ数	H22 入込客延べ数	対前年増減	分類コード
松江市	(1) 宍道湖遊覧船		19,125	24,530	-22.0%	1-01-03
	(2) 松江城		296,842	281,769	+5.3%	1-02-02
	(3) 松江城山公園		333,947	317,740	+5.1%	1-02-02
	(4) 松江歴史館	※	93,764	-	-	1-02-06
	(5) 小泉八雲記念館		88,481	108,746	-18.6%	1-02-06
	(6) 武家屋敷		83,732	101,591	-17.6%	1-02-06
	(7) 八雲立つ風土記の丘		15,385	16,143	-4.7%	1-02-06
	(8) ガイダンス山代の郷		7,993	12,281	-34.9%	1-02-06
	(9) かんべの里		45,158	47,661	-5.3%	1-02-06
	(10) 松江しんじ湖温泉		189,570	208,086	-8.9%	1-03-01
	(11) ぐるっと松江レイクライン		123,086	134,916	-8.8%	1-06-99
	(12) ぐるっと松江堀川めぐり		285,888	307,544	-7.0%	1-01-04
	(13) 松江・堀川地ビール館		153,162	169,817	-9.8%	1-05-03
	(14) 秋鹿なぎさ公園		6,526	37,947	-82.8%	1-04-07
	(15) 島根県立美術館		236,060	273,957	-13.8%	1-02-07
	(16) カラコロ工房		379,847	369,083	+2.9%	1-05-01
	(17) 松江イングリッシュガーデン		226,602	232,259	-2.4%	1-02-04
	(18) 松江フォーゲルパーク		146,677	167,481	-12.4%	1-02-09
	(19) 松江郷土館		5,958	72,845	-91.8%	1-02-06
	(20) 明々庵		7,967	8,152	-2.3%	1-02-03
	(21) 普門院		1,261	2,563	-50.8%	1-02-03
	(22) 月照寺		14,949	19,280	-22.5%	1-02-03
	(23) 田部美術館		5,033	6,113	-17.7%	1-02-07
	(24) 島根県物産観光館		175,296	156,139	+12.3%	1-05-01
	(25) ボートピア松江		104,380	160,310	-34.9%	1-04-99
	(26) 忌部自然休養村		238	29,102	-99.2%	1-04-03
	(27) 袖師窯		2,113	304	+595.1%	1-02-11
	(28) 八重垣神社		285,808	312,717	-8.6%	1-02-03
	(29) 枕木山		67,500	67,500	0.0%	1-01-01
	(30) 朝日山		16,000	16,000	0.0%	1-01-01
	(31) 嵩山		12,000	12,000	0.0%	1-01-01
	(32) その他(神社・史跡等)		652,283	729,222	-10.6%	1-02-03
	(33) 佐太神社		71,100	77,700	-8.5%	1-02-03
	(34) 島根原子力館		54,787	61,192	-10.5%	1-02-06
	(35) 恵曇海岸		21,500	21,500	0.0%	1-04-04
	(36) 古浦海水浴場		13,500	17,500	-22.9%	1-04-05
	(37) 鹿島多久の湯		213,178	217,079	-1.8%	1-03-01
	(38) 加賀の潜戸		18,110	19,240	-5.9%	1-01-05
	(39) 潜戸遊覧船		6,597	5,671	+16.3%	1-01-99
	(40) 小波海水浴場		15,200	15,800	-3.8%	1-04-05
	(41) 桂島海水浴場		8,800	8,900	-1.1%	1-04-05
	(42) その他海水浴場		15,000	14,200	+5.6%	1-04-05
	(43) 小波キャンプ場		2,191	2,486	-11.9%	1-04-03
	(44) 桂島キャンプ場		524	520	+0.8%	1-04-03
	(45) 島根町全域釣り		63,300	65,800	-3.8%	1-04-04
	(46) マリンハウス加賀		1,472	1,552	-5.2%	1-04-03
	(47) マリンゲートしまね		4,060	12,832	-68.4%	1-04-99

イ. 観光地点別観光入込客延べ数

※印：平成23年新規調査施設

単位：人

市町村	観光地・施設名 (観光地内訳)	新規	H23 入込客延べ数	H22 入込客延べ数	対前年増減	分類コード
	(48) ダイビングセンター		0	0	-	1-04-99
	(49) マリンパーク多古鼻		22,423	25,771	-13.0%	
	a (宿泊棟)		8,411	9,358	-10.1%	1-04-03
	b (その他)		14,012	16,413	-14.6%	1-04-99
	(50) 美保関		340,507	365,279	-6.8%	
	a (美保神社)		202,900	212,600	-4.6%	1-02-03
	b (美保関灯台)		137,607	152,679	-9.9%	1-01-05
	(51) 北浦海水浴場		26,930	13,478	+99.8%	1-01-05
	(52) メテオプラザ		31,015	31,726	-2.2%	1-04-99
	(53) 美保関全域釣り		102,800	101,800	+1.0%	1-04-04
	(54) 熊野大社		233,500	293,000	-20.3%	1-02-03
	(55) 安部栄四朗記念館		5,050	6,556	-23.0%	1-02-06
	(56) 星上山スターパーク		3,099	2,622	+18.2%	1-04-03
	(57) ゆうあい熊野館		191,774	201,703	-4.9%	1-03-01
	(58) ホットランドやくも		30,230	30,351	-0.4%	1-04-99
	(59) 玉造温泉		618,113	633,809	-2.5%	1-03-01
	(60) 玉造温泉ゆ〜ゆ		223,677	222,630	+0.5%	1-03-01
	(61) 出雲玉作資料館		4,449	4,666	-4.7%	1-02-06
	(62) 玉作湯神社		114,300	75,000	+52.4%	1-02-06
	(63) ふるさと森林公園		183,732	184,110	-0.2%	
	a (ふるさと森林公園キャンプ場)		35,144	37,857	-7.2%	1-04-03
	b (コテージ)		18,308	16,355	+11.9%	1-04-03
	c (その他)		130,280	129,898	+0.3%	1-04-07
	(64) 来待温泉		1,959	2,340	-16.3%	1-03-01
	(65) 玉造温泉カントリークラブ		27,119	23,527	+15.3%	1-04-01
	(66) 菟古館		426	7,465	-94.3%	1-02-06
	(67) 来待ストーン		31,042	34,385	-9.7%	1-02-06
	(68) きまち湯治村大森の湯		133,092	132,121	+0.7%	1-03-01
	(69) 大根島		215,658	268,910	-19.8%	
	a (由志園)		208,621	253,548	-17.7%	1-02-04
	b (その他)		7,037	15,362	-54.2%	1-01-99
	(70) 宍道湖しみ館		36,418	40,173	-9.3%	1-02-06
	(71) まっえ暖談食フェスタ		90,665	87,000	+4.2%	2-01-01
	(72) お城まつり		51,549	240,000	-78.5%	2-01-01
	(73) 武者行列		90,000	130,000	-30.8%	2-01-06
	(74) 大根島春のぼたん祭		15,364	25,125	-38.8%	2-01-01
	(75) 松江水郷祭		380,000	385,000	-1.3%	2-01-04
	(76) 松江しんじ湖温泉お湯かけ地藏まつり		52,000	52,000	0.0%	2-01-01
	(77) 松江水燈路		86,220	92,000	-6.3%	2-01-01
	(78) 松江祭藝行列		88,000	80,000	+10.0%	2-01-05
	(79) その他 (イベント等)		363,560	26,229	+1286.1%	2-01-99
	松江市 計		8,386,621	8,764,546	-4.3%	
安来市	(1) 足立美術館		519,972	591,816	-12.1%	1-02-07
	(2) 和鋼博物館		8,370	13,261	-36.9%	1-02-06
	(3) 清水寺		207,600	300,100	-30.8%	1-02-03

イ. 観光地点別観光入込客延べ数

※印：平成23年新規調査施設

単位：人

市町村	観光地・施設名 (観光地内訳)	新規	H23 入込客延べ数	H22 入込客延べ数	対前年増減	分類コード
	(4) 鶯の湯温泉		154,649	166,048	-6.9%	1-03-01
	(5) 夢ランドしらさぎ		134,287	138,038	-2.7%	1-03-01
	(6) 安来節屋		0	3,210	-	1-04-99
	(7) 安来節演芸館		97,874	102,890	-4.9%	1-02-06
	(8) 広瀬緋センター		24,191	27,857	-13.2%	1-02-06
	(9) 歴史民俗資料館		3,656	4,074	-10.3%	1-02-06
	(10) 月山の湯憩いの家		34,090	33,485	+1.8%	1-03-01
	(11) 富田山荘		32,526	47,423	-31.4%	1-03-01
	(12) 山佐ダム		2,389	2,666	-10.4%	1-01-99
	(13) 比田温泉健康増進施設		39,137	44,762	-12.6%	1-03-01
	(14) 金屋子神話民族館		734	865	-15.1%	1-02-06
	(15) チューリップ祭		15,000	5,000	+200.0%	2-01-99
	(16) 上の台緑野村		10,123	8,742	+15.8%	
	a (上の台緑の村キャンプ場)		204	260	-21.5%	1-04-03
	b (その他)		9,919	8,482	+16.9%	1-04-07
	(17) やすぎ月の輪まつり		60,000	62,000	-3.2%	2-01-01
	(18) やすぎ刃物まつり		26,500	29,000	-8.6%	2-01-01
	安来市 計		1,371,098	1,581,237	-13.3%	
雲南市	(1) かみくの桃源郷		7,888	6,097	+29.4%	
	a (かみくの桃源郷キャンプ場)		1,083	1,034	+4.7%	1-04-03
	b (その他)		6,805	5,063	+34.4%	1-04-07
	(2) 温泉		279,660	263,418	+6.2%	
	a (海潮温泉)		49,098	62,410	-21.3%	1-03-01
	b (おろち湯ったり館)		109,309	114,024	-4.1%	1-03-01
	c (ふかたに温泉ふかたに荘)		9,739	10,352	-5.9%	1-03-01
	d (出雲湯村温泉清風荘)		91,658	55,080	+66.4%	1-03-01
	e (波多温泉満壽の里)		19,856	21,552	-7.9%	1-03-01
	(3) 古代鉄歌謡館		11,696	8,934	+30.9%	1-02-06
	(4) 海洋センター		38,367	38,234	+0.3%	1-04-99
	(5) 加茂岩倉遺跡		5,242	6,146	-14.7%	1-02-01
	(6) 斐伊川堤防		90,000	115,000	-21.7%	1-01-99
	(7) 雲南市健康の森		25,516	25,187	+1.3%	
	a (雲南市健康の森キャンプ場)		2,487	2,322	+7.1%	1-04-03
	b (その他)		23,029	22,865	+0.7%	1-04-07
	(8) 明石緑が丘公園		46,030	43,978	+4.7%	1-04-07
	(9) 芦谷峽・やまめの里		6,434	5,180	+24.2%	1-01-04
	(10) 鉄の歴史博物館		2,568	3,266	-21.4%	1-02-06
	(11) 鉄の未来科学館		1,241	1,520	-18.4%	1-02-06
	(12) 山内生活伝承館		3,385	3,430	-1.3%	1-02-06
	(13) 吉田グリーンシャワーの森		1,553	1,781	-12.8%	1-04-03
	(14) 龍頭八重滝県立自然公園		74,350	57,640	+29.0%	1-01-04
	(15) ふれあいの里奥出雲公園		1,133	320	+254.1%	1-04-07
	(16) クラシック島根カントリークラブ		15,472	17,509	-11.6%	1-04-01
	(17) 道の駅さくらの里きすき		118,540	129,493	-8.5%	1-06-99
	(18) 道の駅掛合の里		112,715	122,617	-8.1%	1-06-99
	(19) 大東七夕祭り		20,000	20,000	0.0%	2-01-01

イ. 観光地点別観光入込客延べ数

※印：平成23年新規調査施設

単位：人

市町村	観光地・施設名 (観光地内訳)	新規	H23 入込客延べ数	H22 入込客延べ数	対前年増減	分類コード
	(20) うんなんまめなカー市		9,700	14,800	-34.5%	2-01-01
	(21) 須我神社	※	19,580	-	-	1-02-03
	(22) 奥出雲葡萄園	※	13,930	-	-	1-05-03
	(23) 道の駅おろちの里	※	45,346	-	-	1-06-99
雲南市 計			950,346	884,550	+7.4%	
奥出雲町	(1) 鬼の舌震		107,330	95,579	+12.3%	1-01-04
	(2) 可部屋集成館		7,272	6,523	+11.5%	1-02-08
	(3) 奥出雲多根自然博物館		6,645	4,243	+56.6%	1-02-06
	(4) 玉峰山荘		124,504	134,885	-7.7%	1-03-01
	(5) 道の駅酒蔵奥出雲交流館		107,957	111,810	-3.4%	1-06-99
	(6) 絲原記念館		8,427	9,923	-15.1%	1-02-08
	(7) 奥出雲たたらと刀剣館		4,643	4,891	-5.1%	1-02-06
	(8) 三井野原スキー場		6,179	4,807	+28.5%	1-04-02
	(9) 道の駅おろちループ		151,194	135,200	+11.8%	1-06-99
	(10) 交流館「三国」		29,973	46,090	-35.0%	1-05-99
	(11) ヴィラ船通山斐乃上荘		31,908	29,483	+8.2%	1-03-01
	(12) 三成愛宕祭		20,000	20,000	0.0%	2-01-01
	(13) 船通山		17,035	14,981	+13.7%	1-01-01
	(14) 延命水		146,931	124,859	+17.7%	1-06-99
	(15) 米-1グランプリ	※	10,000	-	-	2-01-99
奥出雲町 計			779,998	743,274	+4.9%	
飯南町	(1) 東三瓶フラワーバレー		8,000	10,000	-20.0%	2-01-99
	(2) 琴引フォレストパークスキー場		32,207	28,890	+11.5%	1-04-02
	(3) 琴引ビレッジキャンプ場		403	118	+241.5%	1-04-03
	(4) 琴引ビレッジ山荘		25,505	20,938	+21.8%	1-04-99
	(5) 道の駅頓原		41,959	64,874	-35.3%	1-06-99
	(6) 赤名観光ぼたん園		11,100	11,050	+0.5%	1-02-09
	(7) 飯南町ふるさとの森		8,838	7,163	+23.4%	
	(8) a (飯南町ふるさとの森キャンプ場)		1,041	954	+9.1%	1-04-03
	(9) b (その他)		7,797	6,209	+25.6%	1-04-07
	(10) 道の駅赤来高原		70,622	52,751	+33.9%	1-06-99
	(11) 加田の湯		33,661	34,499	-2.4%	1-03-01
	(12) うぐいす茶屋		52,607	41,841	+25.7%	1-05-03
	(13) 青空市ぶなの里		84,402	92,225	-8.5%	1-05-99
飯南町 計			369,304	364,349	+1.4%	
出雲市	(1) 立久恵峡		149,249	118,998	+25.4%	1-01-04
	(2) 出雲民芸館		1,512	1,346	+12.3%	1-02-06
	(3) 出雲文化伝承館		72,753	77,587	-6.2%	1-02-06
	(4) 出雲健康公園(出雲ドーム含む)		28,482	27,576	+3.3%	1-02-06
	(5) 出雲ゆうプラザ		172,647	179,327	-3.7%	1-04-99
	(6) 出雲科学館		118,943	127,873	-7.0%	1-02-06
	(7) しまね花の郷		65,479	63,273	+3.5%	1-02-09
	(8) 長浜神社		47,642	55,867	-14.7%	1-02-03
	(9) 一畑薬師		486,000	-	-	1-02-03
	(10) 平田本陣記念館		18,931	16,876	+12.2%	1-02-06
	(11) 平田海岸		23,919	26,600	-10.1%	1-04-04
	(12) 島根ゴルフ倶楽部		28,531	33,209	-14.1%	1-04-01
	(13) 湖遊館		49,969	55,043	-9.2%	1-04-01

イ. 観光地点別観光入込客延べ数

※印：平成23年新規調査施設

単位：人

市町村	観光地・施設名 (観光地内訳)	新規	H23 入込客延べ数	H22 入込客延べ数	対前年増減	分類コード
	(14) 宍道湖グリーンパーク		24,129	25,880	-6.8%	1-04-99
	(15) ゴビウス		101,706	109,675	-7.3%	1-02-06
	(16) 湯元楯縫割烹温泉ゆらり		298,175	285,703	+4.4%	1-03-01
	(17) すさのおの郷ゆかり館		84,849	91,591	-7.4%	1-03-01
	(18) 目田森林公園		8,136	9,387	-13.3%	1-04-07
	(19) 須佐神社		161,000	173,184	-7.0%	1-02-03
	(20) 多伎いちじく温泉		161,399	161,399	0.0%	1-03-01
	(21) 田儀海岸		3,698	6,880	-46.3%	
	a (田儀海水浴場)		0	3,184	-100.0%	1-04-05
	b (その他)		3,698	3,696	+0.1%	1-01-05
	(22) キララビーチ (岐久海岸)		154,205	166,964	-7.6%	
	a (海水浴場)		86,400	98,480	-12.3%	1-04-05
	b (その他)		67,805	68,484	-1.0%	1-01-05
	(23) 多岐町全域釣り		6,410	6,639	-3.4%	1-04-04
	(24) キララコテージ		54,314	55,738	-2.6%	1-04-03
	(25) 道の駅キララ多伎		554,269	575,227	-3.6%	1-06-99
	(26) マリントラソ出雲		125,418	123,721	+1.4%	1-04-99
	(27) 湖陵温泉		18,801	19,445	-3.3%	1-03-01
	(28) ケアハウス湖陵		50,039	45,570	+9.8%	1-03-01
	(29) いづも大社カントリークラブ		36,035	36,374	-0.9%	1-04-01
	(30) 日御碕		1,000,000	1,109,000	-9.8%	1-01-05
	(31) 出雲大社		2,479,000	2,468,000	+0.4%	1-02-03
	(32) 吉兆館		35,703	32,275	+10.6%	1-02-06
	(33) 手銭記念館		1,812	1,346	+34.6%	1-02-06
	(34) 島根ワイナリー		792,732	843,400	-6.0%	1-05-03
	(35) 稲佐の浜海水浴場		4,010	1,000	+301.0%	1-04-05
	(36) おわし浜海水浴場		5,650	5,700	-0.9%	1-04-05
	(37) 大社町全域釣り		44,500	44,500	0.0%	1-04-04
	(38) 古代出雲歴史博物館		194,526	231,496	-16.0%	1-02-06
	(39) 多伎いちじく館		105,700	111,060	-4.8%	1-06-99
	(40) 出雲弥生の森博物館		42,826	48,037	-10.8%	1-02-06
	(41) 出雲神話まつり		115,000	100,000	+15.0%	2-01-04
	(42) 神在月出雲全国そばまつり		20,000	17,000	+17.6%	2-01-01
	(43) 出雲産業見本市		10,000	13,000	-23.1%	2-01-01
	(44) 鱒淵寺紅葉まつり		10,000	31,000	-67.7%	2-01-01
	(45) 荒神谷遺跡		62,066	58,630	+5.9%	
	a (荒神谷博物館)		13,441	12,894	+4.2%	1-02-06
	b (公園)		48,625	45,736	+6.3%	1-02-01
	(46) 湯の川温泉		42,196	56,735	-25.6%	1-03-01
	(47) 出雲いりすの丘 ひかわ美人の湯		131,316	132,725	-1.1%	1-03-01
	(48) 道の駅湯の川		409,964	423,782	-3.3%	1-06-99

イ. 観光地点別観光入込客延べ数

※印：平成23年新規調査施設

単位：人

市町村	観光地・施設名 (観光地内訳)	新規	H23 入込客延べ数	H22 入込客延べ数	対前年増減	分類コード
	(49) 出雲キルト美術館		10,145	9,866	+2.8%	1-02-07
	(50) 工房おかや木芸・岡清木芸		16,077	16,003	+0.5%	1-02-11
	(51) 原鹿の旧豪農屋敷		12,077	12,939	-6.7%	1-02-12
	(52) 出雲空港カントリー倶楽部		40,846	33,298	+22.7%	1-04-01
	(53) その他		0	516,000	-100.0%	1-02-03
	出雲市 計		8,692,786	8,993,744	-3.3%	
大田市	(1) 三瓶山		613,200	570,100	+7.6%	
	a (三瓶観光リフト)		15,854	19,804	-19.9%	1-04-01
	b (北の原キャンプ場)		25,425	10,852	+134.3%	1-04-03
	c (三瓶自然館)		131,092	146,195	-10.3%	1-02-06
	d (三瓶小豆原埋没林公園)		27,726	30,264	-8.4%	1-02-99
	e (三瓶温泉)		106,212	104,341	+1.8%	1-03-01
	f (その他)		306,891	258,644	+18.7%	1-01-01
	(2) 石見銀山		498,700	386,446	+29.0%	
	a (石見銀山資料館)		36,241	35,928	+0.9%	1-02-06
	b (石見銀山龍源寺間歩)		192,516	196,495	-2.0%	1-02-01
	c (大久保間歩)		7,517	7,177	+4.7%	1-02-01
	d (河島家)		15,892	10,698	+48.6%	1-02-06
	e (熊谷家)		19,369	13,712	+41.3%	1-02-05
	f (世界遺産センター)		128,416	129,613	-0.9%	1-02-08
	g (その他)		98,749	(118,354)	-	1-02-05
	(3) 大田海岸		20,300	13,500	+50.4%	
	a (久手海水浴場)		12,000	4,000	+200.0%	1-04-05
	b (鳥井海水浴場)		1,500	3,000	-50.0%	1-04-05
	c (琴ヶ浜海水浴場)		6,800	6,500	+4.6%	1-04-05
	(4) 温泉津温泉		96,132	106,345	-9.6%	1-03-01
	(5) 櫛島キャンプ場		690	523	+31.9%	1-04-03
	(6) やきもの館		9,537	10,545	-9.6%	1-02-06
	(7) ゆう・ゆう館		7,585	7,979	-4.9%	1-02-06
	(8) 温泉津ふれあい館		32,491	36,555	-11.1%	1-05-01
	(9) 仁摩サンドミュージアム		64,029	78,328	-18.3%	1-02-06
	(10) 大田市彼岸市「中日つあん」		65,000	80,000	-18.8%	2-01-01
	(11) 大田市民のまつり「天傾さん」		55,000	52,000	+5.8%	2-01-01
	(12) その他(イベント等)		34,400	83,100	-58.6%	2-01-99
	大田市 計		1,497,064	1,425,421	+5.0%	
川本町	(1) ふれあい公園笹遊里		3,171	2,863	+10.8%	1-04-03
	(2) 湯谷温泉 弥山荘		26,049	32,185	-19.1%	1-03-01
	(3) 音戯館		1,791	2,364	-24.2%	1-02-06
	川本町合計		31,011	37,412	-17.1%	
美郷町	(1) ゴールデンユートピアおおち		49,929	50,716	-1.6%	1-04-99
	(2) カヌー博物館		4,827	5,799	-16.8%	1-02-06
	(3) カヌーの里おおち		3,327	2,109	+57.8%	1-04-03

イ. 観光地点別観光入込客延べ数

※印：平成23年新規調査施設

単位：人

市町村	観光地・施設名 (観光地内訳)	新規	H23 入込客延べ数	H22 入込客延べ数	対前年増減	分類コード
	(4) 湯抱温泉		2,049	2,662	-23.0%	1-03-01
	(5) 鴨山記念館		734	642	+14.3%	1-02-06
	(6) 潮温泉		9,800	9,294	+5.4%	1-03-01
	(7) グリーンロード375		25,410	26,172	-2.9%	1-06-99
	(8) 江の川遊覧船		272	31	+777.4%	1-01-04
	美郷町合計		96,348	97,425	-1.1%	
邑南町	(1) 軍原キャンプ場		54	154	-64.9%	1-04-03
	(2) ほたるの館		2,864	2,730	+4.9%	1-02-06
	(3) 伴蔵山自然回帰公園		1,415	1,428	-0.9%	1-01-02
	(4) 邑南町青少年旅行村		6,766	8,154	-17.0%	1-04-03
	(5) 瑞穂ハイランド		160,000	168,000	-4.8%	1-04-02
	(6) 水明カントリークラブ		17,154	24,464	-29.9%	1-04-01
	(7) ハンザケ自然館		5,451	5,869	-7.1%	1-02-06
	(8) 断魚溪		25,797	20,059	+28.6%	
	a (深篠川キャンプ場)		267	324	-17.6%	1-04-03
	b (その他)		25,530	19,735	+29.4%	1-01-04
	(9) いこいの村しまね		65,853	62,305	+5.7%	1-04-99
	(10) 香木の森公園		96,765	95,871	+0.9%	1-02-09
	(11) いわみ温泉		58,610	54,022	+8.5%	1-03-01
	邑南町合計		440,729	443,056	-0.5%	
浜田市	(1) 三階山		2,700	3,040	-11.2%	1-01-01
	(2) 石見海浜公園		617,260	752,480	-18.0%	
	a (アクアス)		381,918	470,758	-18.9%	1-02-10
	b (海浜公園海水浴場)		84,667	102,997	-17.8%	1-04-05
	c (海浜公園キャンプ場)		9,056	14,971	-39.5%	1-04-03
	d (その他)		141,619	163,754	-13.5%	1-04-07
	(3) 石見畳ヶ浦/国府海岸		108,240	107,095	+1.1%	
	a (国府・畳ヶ浦海水浴場)		56,000	65,000	-13.8%	1-04-05
	b (その他)		52,240	42,095	+24.1%	1-01-05
	(4) 浜田海岸		83,220	68,900	+20.8%	
	a (浜田海岸海水浴場)		3,810	4,520	-15.7%	1-04-05
	b (その他)		79,410	64,380	+23.3%	1-01-05
	(5) 折居海岸		4,720	4,450	+6.1%	
	a (折居海岸海水浴場)		2,130	2,540	-16.1%	1-04-05
	b (その他)		2,590	1,910	+35.6%	1-01-05
	(6) 石見安達美術館		460	587	-21.6%	1-02-07
	(7) しまねお魚センター		221,940	181,483	+22.3%	1-05-01
	(8) 浜田市全域釣り		109,050	109,050	0.0%	1-04-04
	(9) 浜田市世界こども美術館		50,812	72,179	-29.6%	1-02-07
	(10) 浜田市ゴルフ場		58,723	61,320	-4.2%	
	a (浜田ゴルフリンクス)		23,434	24,573	-4.6%	1-04-01
	b (浜田ゴルフ&カントリーリゾート)		7,817	8,440	-7.4%	1-04-01
	c (金城カントリークラブ)		27,472	28,307	-2.9%	1-04-01
	(11) かなぎウエスタンライディングパーク		19,932	23,439	-15.0%	1-04-99
	(12) エクス和紙の館		591	439	+34.6%	1-02-06
	(13) 美又温泉		85,536	102,998	-17.0%	1-03-01

イ. 観光地点別観光入込客延べ数

※印：平成23年新規調査施設

単位：人

市町村	観光地・施設名 (観光地内訳)	新規	H23 入込客延べ数	H22 入込客延べ数	対前年増減	分類コード
	(14) きんたの里		103,394	108,892	-5.0%	1-03-01
	(15) 旭テングストーン		28,482	17,765	+60.3%	1-04-02
	(16) 旭温泉		71,594	77,885	-8.1%	1-03-01
	(17) ふるさと体験村		26,492	26,766	-1.0%	1-04-99
	(18) 三隅公園		13,910	14,010	-0.7%	1-01-99
	(19) 三隅海岸(田の浦公園含む)		6,655	8,500	-21.7%	
	a (三隅海岸海水浴場)		5,355	7,000	-23.5%	1-04-05
	b (釣り)		1,300	1,500	-13.3%	1-04-04
	(20) アクア三隅		54,275	53,534	+1.4%	1-04-99
	(21) 三隅発電所ふれあいホール		14,905	15,483	-3.7%	1-02-06
	(22) 石正美術館		20,472	24,989	-18.1%	1-02-07
	(23) 道の駅ゆうひパーク三隅		140,994	33,954	+315.3%	1-06-99
	(24) 浜っ子春祭り		19,000	21,000	-9.5%	2-01-01
	(25) 浜っ子夏祭り		64,000	63,000	+1.6%	2-01-04
	(26) BB大鍋フェスティバル		30,000	35,000	-14.3%	2-01-01
	(27) コワ温泉		5,169	4,368	+18.3%	1-03-01
	浜田市合計		1,962,526	1,992,606	-1.5%	
江津市	(1) 千丈溪		2,668	2,616	+2.0%	1-01-04
	(2) 風の国		59,290	69,090	-14.2%	1-03-01
	(3) 水の国		2,171	2,587	-16.1%	1-02-06
	(4) 江津海岸		54,882	64,558	-15.0%	
	a (波子海水浴場)		27,700	37,450	-26.0%	1-04-05
	b (浅利海水浴場)		2,385	3,900	-38.8%	1-04-05
	c (黒松海水浴場)		2,670	2,850	-6.3%	1-04-05
	d (釣り)		20,253	18,634	+8.7%	1-04-04
	e (その他)		1,874	1,724	+8.7%	1-01-05
	(5) 有福温泉		91,181	93,362	-2.3%	1-03-01
	(6) 地場産センター		3,818	4,339	-12.0%	1-05-01
	(7) 菰沢公園オートキャンプ場		1,008	1,391	-27.5%	1-04-03
	(8) ごうつ秋まつり		15,000	18,000	-16.7%	2-01-01
	(9) 江の川祭り		60,000	60,000	0.0%	2-01-01
	江津市合計		290,018	315,943	-8.2%	
益田市	(1) 医光寺		7,215	8,731	-17.4%	1-02-03
	(2) 万福寺		3,857	4,490	-14.1%	1-02-03
	(3) 雪舟の郷記念館		5,075	4,186	+21.2%	1-02-06
	(4) 万葉公園		251,719	227,208	+10.8%	1-04-07
	(5) 島根県芸術文化センター グラントワ		314,323	323,083	-2.7%	
	a (石見美術館)		89,520	113,958	-21.4%	1-02-07
	b (いわみ芸術劇場)		165,303	144,413	+14.5%	2-01-10
	c (その他)		59,500	64,712	-8.1%	2-01-99
	(6) 持石海水浴場		64,200	54,000	+18.9%	1-04-05
	(7) 益田市全域釣り		20,900	18,900	+10.6%	1-04-04
	(8) みと自然の森		2,622	2,622	0.0%	1-01-99

イ. 観光地点別観光入込客延べ数

※印：平成23年新規調査施設

単位：人

市町村	観光地・施設名 (観光地内訳)	新規	H23 入込客延べ数	H22 入込客延べ数	対前年増減	分類コード
	(9) 美都温泉		117,492	123,257	-4.7%	
	a (湯元館)		115,645	120,809	-4.3%	1-03-01
	b (その他)		1,847	2,448	-24.6%	1-03-01
	(10) 秦記念館		387	570	-32.1%	1-02-06
	(11) ひだまりパークみと		67,820	64,575	+5.0%	1-04-99
	(12) 匹見峡		13,428	16,278	-17.5%	1-01-04
	(13) メイズ		2,970	3,286	-9.6%	1-04-99
	(14) 裏匹見峡キャンプ場		809	830	-2.5%	1-04-03
	(15) やすらぎの湯		56,902	60,669	-6.2%	1-03-01
	(16) 匹見川釣り		4,000	2,400	+66.7%	1-04-04
	(17) 美濃地屋敷		6,055	6,183	-2.1%	1-02-06
	益田市合計		939,774	921,268	+2.0%	
津和野町	(1) 津和野郷土館		2,118	2,126	-0.4%	1-02-06
	(2) 津和野町民俗資料館		4,694	4,479	+4.8%	1-02-06
	(3) 森鷗外記念館		23,864	19,913	+19.8%	1-02-06
	(4) 三本松城跡観光リフト		8,695	13,903	-37.5%	1-01-02
	(5) 桑原史成写真美術館		1,154	1,193	-3.3%	1-02-07
	(6) 太鼓谷稲成神社		561,121	644,546	-12.9%	1-02-03
	(7) 安野光雅美術館		20,885	19,591	-	1-02-07
	(8) 道の駅なごみの里		236,291	248,416	-4.9%	1-06-99
	(9) 日原天文台(星と森の科学館含む)		2,409	2,396	+0.5%	1-02-06
	(10) 枕瀬山森林公園キャンプ場		300	335	-10.4%	1-04-03
	(11) 高津川・鮎つり		15,809	20,053	-21.2%	1-04-04
	(12) シルク染め織り館		0	0	-	1-02-06
	(13) 道の駅シルクウェイにちはら		291,205	307,741	-5.4%	1-06-99
	(14) その他(安蔵寺山、柚の里 他)		3,771	3,676	+2.6%	1-01-99
	(15) 森鷗外旧宅		32,011	29,147	+9.8%	1-02-01
	(16) SL山口号		24,759	22,608	+9.5%	1-06-99
	津和野町合計		1,229,086	1,340,123	-8.3%	
吉賀町	(1) 柿木温泉		35,991	40,700	-11.6%	1-03-01
	(2) 木部谷温泉		9,984	11,737	-14.9%	1-03-01
	(3) 道の駅かきのきむら		44,650	46,117	-3.2%	1-06-99
	(4) リバーサイドログハウス村		850	1,325	-35.8%	1-04-03
	(5) ゴギの里ログハウス村		580	229	+153.3%	1-04-03
	(6) 水源会館		1,637	1,875	-12.7%	1-02-06
	(7) むいかいち温泉ゆ・ら・ら		112,668	125,936	-10.5%	1-03-01
	(8) 道の駅むいかいち温泉		52,004	49,117	+5.9%	1-06-99
	吉賀町合計		258,364	277,036	-6.7%	
海士町	(1) 隠岐神社		19,589	21,913	-10.6%	1-02-03
	(2) 後鳥羽院資料館		11,415	13,866	-17.7%	1-02-06
	(3) 海中展望船あまんぼう		3,327	3,489	-4.6%	1-01-06
	(4) 明屋海岸海水浴場		2,538	1,884	+34.7%	1-04-05
	(5) レインボービーチ		2,340	3,356	-30.3%	1-04-05
	海士町合計		39,209	44,508	-11.9%	
西ノ島町	(1) 国賀海岸		27,527	29,286	-6.0%	1-01-05

イ. 観光地点別観光入込客延べ数

※印：平成23年新規調査施設

単位：人

市町村	観光地・施設名 (観光地内訳)	新規	H23 入込客延べ数	H22 入込客延べ数	対前年増減	分類コード
	(2) 黒木御所碧風館		1,745	2,513	-30.6%	1-02-06
	(3) 西ノ島ふるさと館		651	1,119	-41.8%	1-02-06
	(4) 外浜海水浴場		4,115	4,597	-10.5%	1-04-05
	(5) 耳浦(東国賀)海水浴場		346	439	-21.2%	1-04-05
	(6) 耳浦キャンプ場		151	271	-44.3%	1-04-03
	(7) マリンパーク弁天		729	422	+72.7%	1-04-03
	(8) ノア隠岐		3,402	3,085	+10.3%	1-04-99
	(9) 海釣り公園センター		1,138	1,293	-12.0%	1-04-04
	西ノ島町合計		39,804	43,025	-7.5%	
知 夫 村	(1) 知夫赤壁		10,120	11,579	-12.6%	1-01-05
	知夫村合計		10,120	11,579	-12.6%	
隠岐の島町	(1) 隠岐国分寺		9,723	8,962	+8.5%	1-02-03
	(2) 隠岐自然館		2,020	1,879	+7.5%	1-02-06
	(3) 塩浜海水浴場		5,178	5,915	-12.5%	1-04-05
	(4) 中村海水浴場		6,155	4,445	+38.5%	1-04-05
	(5) 西郷お魚センターりょうば		25,911	32,445	-20.1%	1-05-03
	(6) 春日の浜海水浴場		1,913	1,510	+26.7%	1-04-05
	(7) 水若酢神社		22,194	22,309	-0.5%	1-02-03
	(8) 隠岐郷土館		5,647	4,815	+17.3%	1-02-06
	(9) 五箇創生館		9,384	9,110	+3.0%	1-02-06
	(10) 隠岐温泉GOKA		15,933	14,739	+8.1%	1-03-01
	(11) 津戸園地		11,035	13,590	-18.8%	1-04-99
	(12) 福浦海水浴場		2,715	2,373	+14.4%	1-04-05
	隠岐の島町合計		117,808	122,092	-3.5%	
	島根県合計		27,502,014	28,403,194	-3.2%	

ウ. 月別観光地点別観光入込客延べ数

※印：平成23年新規調査施設

単位：人

市町村	観光地・施設名 (観光地内訳)	月別内訳				
		1月	2月	3月	4月	5月
松江市	(1) 宍道湖遊覧船	23	140	281	1,093	1,638
	(2) 松江城	7,169	11,335	18,850	26,972	38,504
	(3) 松江城山公園	8,065	12,752	21,206	30,344	43,317
	(4) 松江歴史館	-	-	5,381	11,053	13,442
	(5) 小泉八雲記念館	2,188	3,516	5,939	6,112	11,521
	(6) 武家屋敷	1,743	3,086	5,201	5,477	10,362
	(7) 八雲立つ風土記の丘	998	816	986	975	2,620
	(8) ガイダンス山代の郷	346	391	531	965	1,643
	(9) かんべの里	1,586	2,050	4,019	2,226	5,778
	(10) 松江しんじ湖温泉	10,573	11,762	14,527	12,438	16,694
	(11) ぐるっと松江レイクライン	4,715	6,193	9,696	8,282	12,357
	(12) ぐるっと松江堀川めぐり	7,634	13,414	16,479	21,477	31,828
	(13) 松江・堀川地ビール館	8,029	7,585	9,241	10,371	14,171
	(14) 秋鹿なぎさ公園	165	226	218	293	732
	(15) 島根県立美術館	16,158	15,052	23,481	20,964	29,970
	(16) カラコロ工房	16,378	25,408	29,646	32,901	39,774
	(17) 松江イングリッシュガーデン	5,164	8,384	9,759	15,965	34,291
	(18) 松江フォーゲルパーク	3,610	5,595	9,570	19,252	24,052
	(19) 松江郷土館	661	3,428	1,869	-	-
	(20) 明々庵	126	341	434	653	1,198
	(21) 普門院	0	23	96	95	216
	(22) 月照寺	0	346	288	776	1,476
	(23) 田部美術館	136	171	230	409	915
	(24) 島根県物産観光館	7,124	8,718	12,449	14,188	17,490
	(25) ボートピア松江	7,882	7,694	3,218	9,358	11,315
	(26) 忌部自然休養村	0	0	0	11	15
	(27) 袖師窯	85	130	153	175	282
	(28) 八重垣神社	54,092	16,067	18,026	14,681	24,038
	(29) 枕木山	844	1,265	3,375	9,282	11,390
	(30) 朝日山	200	300	800	2,200	2,700
	(31) 嵩山	150	225	600	1,650	2,025
	(32) その他(神社・史跡等)	126,802	35,519	32,400	26,336	37,402
	(33) 佐太神社	10,000	1,500	2,400	1,300	9,000
	(34) 島根原子力館	1,407	3,309	3,909	5,434	6,316
	(35) 恵曇海岸	700	600	1,000	1,400	2,000
	(36) 古浦海水浴場	0	0	0	0	0
	(37) 鹿島多久の湯	18,787	19,019	19,637	18,754	18,717
	(38) 加賀の潜戸	20	20	650	1,200	1,600
	(39) 潜戸遊覧船	0	0	0	183	727
	(40) 小波海水浴場	0	0	0	0	0
	(41) 桂島海水浴場	0	0	0	0	0
	(42) その他海水浴場	0	0	0	0	0
	(43) 小波キャンプ場	0	0	0	0	0
	(44) 桂島キャンプ場	0	0	0	0	0
	(45) 島根町全域釣り	200	500	3,500	5,500	7,600
	(46) マリンハウス加賀	0	0	0	18	91
	(47) マリンゲートしまね	55	20	250	319	50

ウ. 月別観光地点別観光入込客延べ数

単位：人

月別内訳							合計	分類コード
6月	7月	8月	9月	10月	11月	12月		
947	2,417	4,696	1,877	3,017	2,700	296	19,125	1-01-03
22,679	20,746	40,397	29,171	35,615	32,170	13,234	296,842	1-02-02
25,514	23,339	45,447	32,817	40,067	36,191	14,888	333,947	1-02-02
8,482	9,514	14,783	8,290	11,529	8,625	2,665	93,764	1-02-06
7,167	5,857	11,972	8,563	10,954	10,551	4,141	88,481	1-02-06
5,783	4,886	10,027	10,091	14,027	9,438	3,611	83,732	1-02-06
1,455	1,182	1,609	1,325	1,398	1,287	734	15,385	1-02-06
942	686	609	465	665	464	286	7,993	1-02-06
2,742	6,842	4,230	2,617	4,480	3,130	5,458	45,158	1-02-06
13,895	14,507	23,101	17,163	21,147	21,834	11,929	189,570	1-03-01
8,770	10,520	16,524	12,839	13,932	12,958	6,300	123,086	1-06-99
25,148	21,711	37,726	25,764	37,793	35,313	11,601	285,888	1-01-04
15,132	13,802	14,197	14,036	18,936	19,240	8,422	153,162	1-05-03
464	743	1,302	934	1,015	308	126	6,526	1-04-07
13,937	17,250	26,607	18,499	22,279	18,228	13,635	236,060	1-02-07
26,302	29,955	42,649	35,078	44,417	32,862	24,477	379,847	1-05-01
27,699	12,699	12,178	33,152	43,035	16,865	7,411	226,602	1-02-04
11,261	12,820	17,806	11,159	14,023	12,004	5,525	146,677	1-02-09
-	-	-	-	-	-	-	5,958	1-02-06
550	497	921	1,012	1,012	930	293	7,967	1-02-03
134	56	110	176	168	141	46	1,261	1-02-03
4,547	1,901	1,121	1,221	1,628	1,435	210	14,949	1-02-03
432	337	489	559	572	549	234	5,033	1-02-07
12,807	12,995	18,743	14,994	19,370	18,790	17,628	175,296	1-05-01
9,968	9,385	10,260	8,260	9,248	7,830	9,962	104,380	1-04-99
9	13	63	104	10	13	0	238	1-04-03
215	190	205	154	223	175	126	2,113	1-02-11
17,039	17,227	25,704	21,553	30,952	33,741	12,688	285,808	1-02-03
8,438	6,328	6,328	7,172	7,172	5,062	844	67,500	1-01-01
2,000	1,500	1,500	1,700	1,700	1,200	200	16,000	1-01-01
1,500	1,125	1,125	1,275	1,275	900	150	12,000	1-01-01
27,215	136,330	84,415	28,322	41,750	48,537	27,255	652,283	1-02-03
1,400	1,800	2,200	3,600	2,000	34,400	1,500	71,100	1-02-03
4,522	5,299	6,515	3,854	6,058	5,256	2,908	54,787	1-02-06
1,800	2,500	1,800	2,500	3,600	2,100	1,500	21,500	1-04-04
0	7,100	6,400	0	0	0	0	13,500	1-04-05
15,291	16,692	18,225	15,093	17,061	17,059	18,843	213,178	1-03-01
2,400	2,500	2,600	3,000	3,200	800	120	18,110	1-01-05
414	1,670	2,116	903	584	0	0	6,597	1-01-99
0	6,800	8,400	0	0	0	0	15,200	1-04-05
0	3,600	5,200	0	0	0	0	8,800	1-04-05
0	6,500	8,500	0	0	0	0	15,000	1-04-05
0	1,022	1,169	0	0	0	0	2,191	1-04-03
0	180	344	0	0	0	0	524	1-04-03
6,400	7,000	7,200	9,400	9,500	5,200	1,300	63,300	1-04-04
35	386	681	170	40	28	23	1,472	1-04-03
168	1,188	400	370	465	145	630	4,060	1-04-99

ウ. 月別観光地点別観光入込客延べ数

※印：平成23年新規調査施設

単位：人

市町村	観光地・施設名 (観光地内訳)	月別内訳				
		1月	2月	3月	4月	5月
	(48) ダイビングセンター	-	-	-	-	-
	(49) マリンパーク多古鼻	217	416	475	1,003	2,306
	a (宿泊棟)	193	272	358	391	664
	b (その他)	24	144	117	612	1,642
	(50) 美保関	28,606	20,537	18,652	29,282	55,280
	a (美保神社)	25,000	13,100	10,500	18,200	20,700
	b (美保関灯台)	3,606	7,437	8,152	11,082	34,580
	(51) 北浦海水浴場	0	0	0	0	0
	(52) メテオプラザ	1,191	1,656	3,132	2,082	2,541
	(53) 美保関全域釣り	4,300	4,500	6,600	7,500	11,000
	(54) 熊野大社	160,000	5,000	4,500	9,000	7,000
	(55) 安部栄四朗記念館	61	403	123	70	107
	(56) 星上山スターパーク	0	0	0	159	302
	(57) ゆうあい熊野館	18,726	17,374	17,769	16,563	16,506
	(58) ホットランドやくも	1,705	1,843	1,966	1,832	2,410
	(59) 玉造温泉	37,457	40,193	50,091	38,777	52,949
	(60) 玉造温泉ゆ〜ゆ	21,706	18,978	20,199	19,916	20,913
	(61) 出雲玉作資料館	178	291	342	631	517
	(62) 玉作湯神社	3,600	9,000	9,000	9,900	7,200
	(63) ふるさと森林公園	6,545	5,896	19,500	36,389	20,578
	a (ふるさと森林公園キャンプ場)	201	770	2,155	2,540	5,123
	b (コテージ)	924	926	1,730	999	1,567
	c (その他)	5,420	4,200	15,615	32,850	13,888
	(64) 来待温泉	169	179	148	254	153
	(65) 玉造温泉カントリークラブ	0	781	2,009	2,888	3,072
	(66) 菟古館	205	76	145	-	-
	(67) 来待ストーン	2,254	3,090	2,338	1,786	3,366
	(68) きまち湯治村大森の湯	11,214	11,649	11,743	11,931	12,038
	(69) 大根島	9,304	15,984	10,518	21,610	45,920
	a (由志園)	9,007	15,651	10,116	20,597	44,737
	b (その他)	297	333	402	1,013	1,183
	(70) 宍道湖しじみ館	1,522	1,762	2,724	2,759	4,010
	(71) まっえ暖談食フェスタ	0	90,665	0	0	0
	(72) お城まつり	0	0	21,206	30,343	0
	(73) 武者行列	0	0	0	0	0
	(74) 大根島春のぼたん祭	0	0	0	8,824	6,540
	(75) 松江水郷祭	0	0	0	0	0
	(76) 松江しんじ湖温泉お湯かけ地藏まつり	0	0	0	0	0
	(77) 松江水燈路	0	0	0	0	0
	(78) 松江祭藝行列	0	0	0	0	0
	(79) その他(イベント等)	0	0	16,014	20,367	21,495
	松江市 計	632,775	477,173	509,489	614,948	785,460
安来市	(1) 足立美術館	20,726	28,609	38,542	34,793	55,209
	(2) 和鋼博物館	239	511	494	455	1,305
	(3) 清水寺	5,300	24,200	16,000	23,300	21,700

ウ. 月別観光地点別観光入込客延べ数

単位：人

月別内訳							合計	分類コード
6月	7月	8月	9月	10月	11月	12月		
-	-	-	-	-	-	-	0	1-04-99
1,103	4,156	7,244	2,262	1,565	882	794	22,423	
535	1,311	2,015	953	653	441	625	8,411	1-04-03
568	2,845	5,229	1,309	912	441	169	14,012	1-04-99
25,985	22,781	27,784	23,327	32,975	36,487	18,811	340,507	
17,300	14,800	14,800	11,900	21,500	24,400	10,700	202,900	1-02-03
8,685	7,981	12,984	11,427	11,475	12,087	8,111	137,607	1-01-05
0	15,754	11,176	0	0	0	0	26,930	1-01-05
2,967	3,460	4,340	2,275	2,629	2,683	2,059	31,015	1-04-99
8,900	10,800	9,800	11,600	10,700	9,600	7,500	102,800	1-04-04
8,000	5,000	6,000	6,000	11,000	8,000	4,000	233,500	1-02-03
168	332	178	132	231	945	2,300	5,050	1-02-06
220	570	945	364	339	200	0	3,099	1-04-03
13,292	13,904	14,801	13,443	15,818	16,231	17,347	191,774	1-03-01
2,316	4,220	5,301	2,553	1,996	2,048	2,040	30,230	1-04-99
53,644	48,285	67,062	52,309	63,108	68,447	45,791	618,113	1-03-01
15,857	15,240	18,599	16,291	17,653	17,897	20,428	223,677	1-03-01
268	337	406	357	412	427	283	4,449	1-02-06
7,200	7,200	14,400	10,800	13,500	13,500	9,000	114,300	1-02-06
11,711	22,628	19,728	11,973	12,367	9,001	7,416	183,732	
3,320	6,220	5,826	3,300	2,699	2,284	706	35,144	1-04-03
761	2,088	3,602	1,653	1,306	1,072	1,680	18,308	1-04-03
7,630	14,320	10,300	7,020	8,362	5,645	5,030	130,280	1-04-07
161	194	41	209	136	183	132	1,959	1-03-01
2,979	2,806	2,329	2,461	3,357	2,885	1,552	27,119	1-04-01
-	-	-	-	-	-	-	426	1-02-06
2,421	2,281	3,003	2,531	2,675	3,060	2,237	31,042	1-02-06
10,110	11,084	11,754	10,340	10,771	10,048	10,410	133,092	1-03-01
21,140	11,709	10,309	12,537	18,484	28,908	9,235	215,658	
20,424	11,050	9,728	12,047	17,959	28,374	8,931	208,621	1-02-04
716	659	581	490	525	534	304	7,037	1-01-99
3,566	3,170	3,856	2,724	4,487	4,270	1,568	36,418	1-02-06
0	0	0	0	0	0	0	90,665	2-01-01
0	0	0	0	0	0	0	51,549	2-01-01
0	0	0	0	90,000	0	0	90,000	2-01-06
0	0	0	0	0	0	0	15,364	2-01-01
0	0	380,000	0	0	0	0	380,000	2-01-04
0	0	52,000					52,000	2-01-01
0	0	0	31,060	55,160	0	0	86,220	2-01-01
0	0	0	0	88,000	0	0	88,000	2-01-05
18,245	24,428	76,729	21,421	76,670	27,688	60,503	363,560	2-01-99
545,856	691,936	1,296,379	626,201	1,029,950	721,849	454,605	8,386,621	
44,270	37,618	44,195	44,781	64,870	78,990	27,369	519,972	1-02-07
550	608	735	582	1,532	955	404	8,370	1-02-06
13,900	12,000	14,300	14,000	20,800	29,900	12,200	207,600	1-02-03

ウ. 月別観光地点別観光入込客延べ数

※印：平成23年新規調査施設

単位：人

市町村	観光地・施設名 (観光地内訳)	月別内訳				
		1月	2月	3月	4月	5月
	(4) 鶯の湯温泉	12,948	11,909	14,389	13,489	13,534
	(5) 夢ランドしらさぎ	10,685	10,522	11,557	10,561	10,778
	(6) 安来節屋	-	-	-	-	-
	(7) 安来節演芸館	4,512	7,805	6,261	5,960	12,892
	(8) 広瀬緋センター	425	1,077	1,371	3,143	3,527
	(9) 歴史民俗資料館	36	149	194	341	599
	(10) 月山の湯憩いの家	2,879	3,134	3,150	3,209	2,998
	(11) 富田山荘	2,663	3,559	3,692	3,417	4,006
	(12) 山佐ダム	34	103	39	266	342
	(13) 比田温泉健康増進施設	2,384	2,979	3,635	4,168	4,191
	(14) 金屋子神話民族館	0	0	0	65	120
	(15) チューリップ祭	0	0	0	15,000	0
	(16) 上の台緑野村	0	0	539	727	1,593
	a (上の台緑の村キャンプ場)	0	0	0	0	84
	b (その他)	0	0	539	727	1,509
	(17) やすぎ月の輪まつり	0	0	0	0	0
	(18) やすぎ刃物まつり	0	0	0	0	26,500
	安来市 計		62,831	94,557	99,863	118,894
雲南市	(1) かみくの桃源郷	0	0	10	323	654
	a (かみくの桃源郷キャンプ場)	0	0	0	41	154
	b (その他)	0	0	10	282	500
	(2) 温泉	22,222	22,617	25,238	29,080	25,619
	a (海潮温泉)	4,656	5,323	6,127	5,896	4,346
	b (おろち湯ったり館)	9,376	8,651	8,889	11,366	10,073
	c (ふかたに温泉ふかたに荘)	573	657	894	1,082	1,216
	d (出雲湯村温泉清風荘)	6,277	6,554	7,707	8,985	7,942
	e (波多温泉満壽の里)	1,340	1,432	1,621	1,751	2,042
	(3) 古代鉄歌謡館	265	1,063	1,313	442	713
	(4) 海洋センター	2,346	3,975	3,357	1,914	2,036
	(5) 加茂岩倉遺跡	30	105	267	411	855
	(6) 斐伊川堤防桜並木	0	0	0	90,000	0
	(7) 雲南市健康の森	420	754	1,338	2,938	3,329
	a (雲南市健康の森キャンプ場)	0	14	51	262	496
	b (その他)	420	740	1,287	2,676	2,833
	(8) 明石緑が丘公園	1,143	1,050	2,511	7,175	3,952
	(9) 芦谷峽・やまめの里	0	0	0	321	1,415
	(10) 鉄の歴史博物館	16	54	80	208	414
(11) 鉄の未来科学館	5	3	45	96	239	
(12) 山内生活伝承館	21	54	133	312	394	
(13) 吉田グリーンシャワーの森	0	0	24	25	160	
(14) 龍頭八重滝県立自然公園	0	0	50	3,500	7,000	
(15) ふれあいの里奥出雲公園	0	0	0	81	168	
(16) クラシック島根カントリークラブ	0	0	566	1,326	2,002	
(17) 道の駅さくらの里きずき	4,973	6,510	8,754	14,903	11,571	
(18) 道の駅掛合の里	5,189	5,414	7,581	10,951	11,865	
(19) 大東七夕祭り	0	0	0	0	0	

ウ. 月別観光地点別観光入込客延べ数

単位：人

月別内訳							合計	分類コード
6月	7月	8月	9月	10月	11月	12月		
12,314	11,673	12,164	11,311	13,037	14,058	13,823	154,649	1-03-01
10,196	12,294	13,681	11,122	11,097	10,601	11,193	134,287	1-03-01
-	-	-	-	-	-	-	0	1-04-99
8,440	5,734	6,214	8,213	12,174	13,455	6,214	97,874	1-02-06
1,878	1,652	2,822	2,319	2,528	2,525	924	24,191	1-02-06
373	331	461	344	387	342	99	3,656	1-02-06
2,466	2,561	2,708	2,632	2,882	2,562	2,909	34,090	1-03-01
2,988	1,984	2,027	1,950	2,017	1,846	2,377	32,526	1-03-01
305	185	80	289	247	319	180	2,389	1-01-99
3,507	3,511	2,543	1,402	3,377	3,916	3,524	39,137	1-03-01
75	40	117	21	145	151	0	734	1-02-06
0	0	0	0	0	0	0	15,000	2-01-99
326	1,919	2,352	638	1,497	344	188	10,123	
0	23	34	18	45	0	0	204	1-04-03
326	1,896	2,318	620	1,452	344	188	9,919	1-04-07
0	0	60,000	0	0	0	0	60,000	2-01-01
0	0	0	0	0	0	0	26,500	2-01-01
101,588	92,110	164,399	99,604	136,590	159,964	81,404	1,371,098	
323	1,415	2,601	1,185	839	366	172	7,888	
18	253	428	82	41	28	38	1,083	1-04-03
305	1,162	2,173	1,103	798	338	134	6,805	1-04-07
19,645	21,828	26,173	20,562	22,770	22,667	21,239	279,660	
3,173	3,059	3,383	2,828	3,358	3,455	3,494	49,098	1-03-01
7,779	9,212	11,289	8,647	8,741	8,110	7,176	109,309	1-03-01
803	821	692	670	700	933	698	9,739	1-03-01
6,495	7,020	8,586	6,858	8,226	8,595	8,413	91,658	1-03-01
1,395	1,716	2,223	1,559	1,745	1,574	1,458	19,856	1-03-01
587	1,555	757	708	835	2,709	749	11,696	1-02-06
4,611	5,984	4,642	3,062	2,025	2,677	1,738	38,367	1-04-99
383	585	590	742	574	558	142	5,242	1-02-01
0	0	0	0	0	0	0	90,000	1-01-99
2,639	2,905	4,175	2,036	2,115	1,665	1,202	25,516	
160	347	640	185	218	95	19	2,487	1-04-03
2,479	2,558	3,535	1,851	1,897	1,570	1,183	23,029	1-04-07
4,054	4,820	4,245	4,360	6,781	3,278	2,661	46,030	1-04-07
1,632	590	1,966	312	198	0	0	6,434	1-01-04
236	208	315	301	332	327	77	2,568	1-02-06
75	184	218	84	125	123	44	1,241	1-02-06
350	422	314	314	525	475	71	3,385	1-02-06
52	345	582	128	138	95	4	1,553	1-04-03
3,900	12,300	21,800	14,000	10,000	1,600	200	74,350	1-01-04
39	240	415	60	114	16	0	1,133	1-04-07
1,562	1,779	1,772	1,557	2,171	2,186	551	15,472	1-04-01
9,140	9,256	12,657	10,387	12,169	10,534	7,686	118,540	1-06-99
8,174	8,929	14,505	9,865	11,713	11,108	7,421	112,715	1-06-99
0	0	20,000	0	0	0	0	20,000	2-01-01

ウ. 月別観光地点別観光入込客延べ数

※印：平成23年新規調査施設

単位：人

市町村	観光地・施設名 (観光地内訳)	月別内訳				
		1月	2月	3月	4月	5月
	(20) うんなんまめなカー市	0	0	0	3,000	0
	(21) 須我神社	1,500	750	950	1,300	1,900
	(22) 奥出雲葡萄園	319	856	1,098	1,570	1,602
	(23) 道の駅おろちの里	0	0	0	796	7,463
	雲南市 計	38,449	43,205	53,315	170,672	83,351
奥出雲町	(1) 鬼の舌震	22	50	118	6,157	13,759
	(2) 可部屋集成館	休館	休館	休館	291	881
	(3) 奥出雲多根自然博物館	51	100	工事中	255	1,235
	(4) 玉峰山荘	7,463	7,750	9,001	10,901	12,830
	(5) 道の駅酒蔵奥出雲交流館	3,615	4,950	5,627	9,186	14,268
	(6) 絲原記念館	52	63	180	438	916
	(7) 奥出雲たたらと刀剣館	105	162	194	300	737
	(8) 三井野原スキー場	2,893	2,782	206	0	0
	(9) 道の駅おろちループ	3,204	4,470	5,895	13,341	18,423
	(10) 交流館「三国」	休館	休館	708	2,259	3,439
	(11) ヴィラ船通山斐乃上荘	811	885	2,919	3,241	4,166
	(12) 三成愛宕祭	0	0	0	0	0
	(13) 船通山	211	154	75	3,210	4,445
	(14) 延命水	6,957	13,298	4,823	10,153	9,208
	(15) 米-1 グランプリ	0	0	0	0	0
	奥出雲町 計	25,384	34,664	29,746	59,732	84,307
飯南町	(1) 東三瓶フラワーバレー	-	-	-	-	-
	(2) 琴引フォレストパークスキー場	14,984	11,419	-	-	-
	(3) 琴引ビレッジキャンプ場	92	76	19	25	97
	(4) 琴引ビレッジ山荘	2,413	2,079	1,754	1,517	2,076
	(5) 道の駅頓原	2,574	2,561	2,956	3,471	4,339
	(6) 赤名観光ぼたん園	-	-	-	100	11,000
	(7) 飯南町ふるさとの森	32	95	106	193	1,879
	(8) a (飯南町ふるさとの森キャンプ場)	-	-	-	13	129
	(9) b (その他)	32	95	106	180	1,750
	(10) 道の駅赤来高原	2,275	2,702	6,372	6,383	9,004
	(11) 加田の湯	2,155	2,568	2,696	2,851	3,918
	(12) うぐいす茶屋	893	745	2,939	4,444	5,965
	(13) 青空市ぶなの里	1,325	3,419	4,545	7,617	11,187
	飯南町 計	26,743	25,664	21,387	26,601	49,465
出雲市	(1) 立久恵峡	4,455	3,633	16,159	1,601	27,125
	(2) 出雲民芸館	19	23	69	140	510
	(3) 出雲文化伝承館	4,015	5,330	5,799	6,253	6,503
	(4) 出雲健康公園(出雲ドーム含む)	2,101	1,682	1,994	1,898	2,139
	(5) 出雲ゆうプラザ	10,460	0	12,110	11,800	13,710
	(6) 出雲科学館	5,819	7,233	8,947	8,527	10,724
	(7) しまね花の郷	1,149	4,088	4,476	7,495	16,049
	(8) 長浜神社	12,930	2,731	3,555	3,295	3,306
	(9) 一畑薬師	55,000	8,000	30,000	50,000	95,000
	(10) 平田本陣記念館	717	3,013	1,083	2,290	468
	(11) 平田海岸	49	1,625	1,830	3,060	2,520
	(12) 島根ゴルフ倶楽部	248	1,791	2,070	2,420	3,149
	(13) 湖遊館	8,491	8,807	6,441	3,558	1,045

ウ. 月別観光地点別観光入込客延べ数

単位：人

月別内訳							合計	分類コード
6月	7月	8月	9月	10月	11月	12月		
0	0	0	1,500	2,700	2,500	0	9,700	2-01-01
1,500	1,600	2,300	2,100	2,500	2,500	680	19,580	1-02-03
1,078	1,101	1,276	1,146	1,630	1,534	720	13,930	1-05-03
5,791	5,127	5,452	4,970	6,663	7,027	2,057	45,346	1-06-99
65,771	81,173	126,755	79,379	86,917	73,945	47,414	950,346	
12,329	12,921	15,735	12,180	15,932	16,567	1,560	107,330	1-01-04
396	470	488	338	1,088	3,200	120	7,272	1-02-08
535	617	1,566	814	660	613	199	6,645	1-02-06
9,152	9,569	13,544	10,364	12,170	13,358	8,402	124,504	1-03-01
7,696	9,034	12,289	9,431	12,121	14,267	5,473	107,957	1-06-99
681	654	552	586	1,254	2,839	212	8,427	1-02-08
302	388	500	402	514	890	149	4,643	1-02-06
0	0	0	0	0	0	298	6,179	1-04-02
10,074	13,371	18,264	11,028	17,616	29,394	6,114	151,194	1-06-99
2,249	2,684	4,099	2,207	4,684	6,897	747	29,973	1-05-99
2,560	2,792	3,870	2,747	3,235	2,844	1,838	31,908	1-03-01
0	0	20,000	0	0	0	0	20,000	2-01-01
1,454	1,234	1,302	1,900	2,219	713	118	17,035	1-01-01
12,329	17,619	19,338	15,591	17,071	12,744	7,800	146,931	1-06-99
0	0	0	0	10,000	0	0	10,000	2-01-99
59,757	71,353	111,547	67,588	98,564	104,326	33,030	779,998	
3,000	-	-	-	5,000	-	-	8,000	2-01-99
-	-	-	-	-	-	5,804	32,207	1-04-02
29	15	36	14	0	0	0	403	1-04-03
1,832	2,449	2,719	1,787	1,920	2,358	2,601	25,505	1-04-99
2,934	3,784	4,819	3,641	4,015	3,868	2,997	41,959	1-06-99
-	-	-	-	-	-	-	11,100	1-02-09
542	1,204	2,948	883	482	337	137	8,838	
0	292	518	58	25	6	0	1,041	1-04-03
542	912	2,430	825	457	331	137	7,797	1-04-07
4,570	5,816	8,731	6,292	6,933	6,954	4,590	70,622	1-06-99
2,527	2,773	3,174	3,003	2,930	2,726	2,340	33,661	1-03-01
5,547	4,757	5,756	6,513	6,663	6,049	2,336	52,607	1-05-03
7,766	7,158	9,221	8,516	10,147	8,961	4,540	84,402	1-05-99
28,747	27,956	37,404	30,649	38,090	31,253	25,345	369,304	
20,936	25,101	18,214	10,371	8,292	2,033	11,329	149,249	1-01-04
108	71	103	307	87	62	13	1,512	1-02-06
5,391	6,211	7,857	6,381	6,812	7,972	4,229	72,753	1-02-06
3,769	2,060	2,094	2,646	2,456	3,845	1,798	28,482	1-02-06
14,708	25,635	34,780	14,747	12,367	11,925	10,405	172,647	1-04-99
7,839	15,911	22,590	9,820	8,342	7,271	5,920	118,943	1-02-06
4,650	2,804	1,955	3,826	7,780	7,432	3,775	65,479	1-02-09
2,843	2,757	2,641	2,471	4,268	4,328	2,517	47,642	1-02-03
35,000	30,000	35,000	45,000	50,000	45,000	8,000	486,000	1-02-03
834	899	1,107	1,616	3,807	1,551	1,546	18,931	1-02-06
4,950	4,950	3,465	990	480			23,919	1-04-04
3,216	2,901	2,277	2,264	3,134	2,930	2,131	28,531	1-04-01
244	5,632	871	15	3,583	4,855	6,427	49,969	1-04-01

ウ. 月別観光地点別観光入込客延べ数

※印：平成23年新規調査施設

単位：人

市町村	観光地・施設名 (観光地内訳)	月別内訳				
		1月	2月	3月	4月	5月
	(14) 宍道湖グリーンパーク	1,817	1,320	2,068	1,394	2,999
	(15) ゴビウス	5,055	5,637	13,174	6,964	15,003
	(16) 湯元楯縫割烹温泉ゆらり	27,873	30,741	27,003	23,591	25,177
	(17) すさのおの郷ゆかり館	7,288	6,033	6,932	7,352	7,579
	(18) 目田森林公園	0	0	0	898	2,240
	(19) 須佐神社	26,000	9,000	10,000	12,000	9,000
	(20) 多伎いちじく温泉	17,539	13,490	14,824	12,687	16,419
	(21) 田儀海岸	15	19	24	81	201
	a (田儀海水浴場)	0	0	0	0	0
	b (その他)	15	19	24	81	201
	(22) キララビーチ (岐久海岸)	44	68	92	536	1,104
	a (海水浴場)	0	0	0	0	0
	b (その他)	44	68	92	536	1,104
	(23) 多岐町全域釣り	31	38	108	275	528
	(24) キララコテージ	1,720	1,545	3,119	3,183	4,198
	(25) 道の駅キララ多伎	31,545	34,659	41,861	43,067	60,963
	(26) マリントラソ出雲	8,170	9,541	8,284	5,314	12,226
	(27) 湖陵温泉	2,018	1,843	1,294	1,792	2,362
	(28) ケアハウス湖陵	3,679	4,422	3,129	4,021	4,147
	(29) いづも大社カントリークラブ	2,201	2,371	2,458	3,213	3,384
	(30) 日御碕	25,000	27,000	37,000	103,000	90,000
	(31) 出雲大社	494,000	109,000	97,000	158,000	191,000
	(32) 吉兆館	1,752	1,243	2,086	2,852	6,159
	(33) 手銭記念館	66	208	57	107	101
	(34) 島根ワイナリー	61,736	39,335	55,549	56,252	75,689
	(35) 稲佐の浜海水浴場	0	0	0	0	0
	(36) おわし浜海水浴場	0	0	0	0	0
	(37) 大社町全域釣り	1,000	1,000	2,700	4,600	5,500
	(38) 古代出雲歴史博物館	12,461	7,883	15,586	14,468	23,098
	(39) 多伎いちじく館	3,900	5,800	7,000	8,800	12,000
	(40) 出雲弥生の森博物館	2,447	2,736	3,327	4,087	5,146
	(41) 出雲神話まつり	0	0	0	0	0
	(42) 神在月出雲全国そばまつり	0	0	0	0	0
	(43) 出雲産業見本市	0	0	0	0	0
	(44) 鱈淵寺紅葉まつり	0	0	0	0	0
	(45) 荒神谷遺跡	1,534	3,306	3,776	5,789	10,635
	a (荒神谷博物館)	849	1,516	486	835	1,506
	b (公園)	685	1,790	3,290	4,954	9,129
	(46) 湯の川温泉	3,898	3,185	4,066	2,653	3,612
	(47) 出雲いりすの丘 ひかわ美人の湯	11,464	10,146	11,265	12,023	12,638
	(48) 道の駅湯の川	21,929	28,699	32,630	36,156	39,675

ウ. 月別観光地点別観光入込客延べ数

単位：人

月別内訳							合計	分類コード
6月	7月	8月	9月	10月	11月	12月		
2,654	1,362	3,010	1,810	2,847	1,856	992	24,129	1-04-99
6,206	8,631	15,896	7,838	8,499	6,014	2,789	101,706	1-02-06
22,099	22,877	28,905	21,576	22,393	22,908	23,032	298,175	1-03-01
6,298	6,487	8,337	5,657	6,935	8,706	7,245	84,849	1-03-01
642	1,122	1,407	638	761	428	0	8,136	1-04-07
11,000	22,000	17,000	11,000	15,000	9,000	10,000	161,000	1-02-03
9,161	14,150	16,995	12,014	11,531	11,432	11,157	161,399	1-03-01
592	374	395	1,086	576	179	156	3,698	
0	0	0	0	0	0	0	0	1-04-05
592	374	395	1,086	576	179	156	3,698	1-01-05
5,590	55,086	76,761	12,029	1,875	700	320	154,205	
0	43,000	43,400	0	0	0	0	86,400	1-04-05
5,590	12,086	33,361	12,029	1,875	700	320	67,805	1-01-05
472	696	940	2,103	569	449	201	6,410	1-04-04
3,594	9,531	12,369	5,281	3,620	2,993	3,161	54,314	1-04-03
44,559	52,316	71,506	48,842	52,238	43,303	29,410	554,269	1-06-99
11,900	12,119	16,338	11,178	11,050	10,164	9,134	125,418	1-04-99
1,084	1,319	1,385	1,307	1,235	1,499	1,663	18,801	1-03-01
4,386	5,165	5,032	4,030	4,156	3,551	4,321	50,039	1-03-01
3,118	2,650	2,860	2,921	3,799	3,988	3,072	36,035	1-04-01
48,000	103,000	280,000	86,000	116,000	45,000	40,000	1,000,000	1-01-05
118,000	194,000	229,000	157,000	301,000	337,000	94,000	2,479,000	1-02-03
2,557	2,069	4,224	3,164	4,755	3,560	1,282	35,703	1-02-06
110	78	133	176	141	519	116	1,812	1-02-06
56,664	49,368	94,207	56,989	119,595	88,326	39,022	792,732	1-05-03
0	1,900	2,110	0	0	0	0	4,010	1-04-05
0	2,650	3,000	0	0	0	0	5,650	1-04-05
5,300	3,500	3,500	4,300	7,700	3,400	2,000	44,500	1-04-04
11,914	14,276	26,593	19,695	20,220	19,536	8,796	194,526	1-02-06
8,200	8,000	13,000	13,000	11,000	10,000	5,000	105,700	1-06-99
3,508	4,055	4,640	3,997	3,239	3,627	2,017	42,826	1-02-06
0	0	115,000	0	0	0	0	115,000	2-01-04
0	0	0	0	20,000	0	0	20,000	2-01-01
0	0	0	0	0	10,000	0	10,000	2-01-01
0	0	0	0	0	10,000	0	10,000	2-01-01
5,753	12,159	4,084	3,378	5,903	4,800	949	62,066	
1,155	2,000	1,292	1,151	1,026	1,383	242	13,441	1-02-06
4,598	10,159	2,792	2,227	4,877	3,417	707	48,625	1-02-01
3,422	3,221	2,909	2,511	3,956	4,957	3,806	42,196	1-03-01
9,199	9,141	11,961	9,675	11,019	11,636	11,149	131,316	1-03-01
35,037	38,583	47,160	38,852	34,709	33,808	22,726	409,964	1-06-99

ウ. 月別観光地点別観光入込客延べ数

※印：平成23年新規調査施設

単位：人

市町村	観光地・施設名 (観光地内訳)	月別内訳				
		1月	2月	3月	4月	5月
	(49) 出雲キルト美術館	414	569	656	725	1,118
	(50) 工房おかや木芸・岡清木芸	689	825	804	1,525	1,236
	(51) 原鹿の旧豪農屋敷	288	374	573	945	1,271
	(52) 出雲空港カントリー倶楽部	609	2,515	3,018	3,781	4,567
	(53) その他	0	0	0	0	0
	出雲市 計	883,635	412,507	505,996	644,468	833,223
大田 市	(1) 三瓶山	15,200	17,400	23,200	46,800	74,000
	a (三瓶観光リフト)	0	0	0	761	3,415
	b (北の原キャンプ場)	530	596	443	1,768	4,889
	c (三瓶自然館)	2,176	2,513	2,428	7,379	14,356
	d (三瓶小豆原埋没林公園)	149	333	816	1,929	4,004
	e (三瓶温泉)	5,200	5,691	7,084	7,653	10,389
	f (その他)	7,145	8,267	12,429	27,310	36,947
	(2) 石見銀山	5,800	9,900	23,200	35,000	80,000
	a (石見銀山資料館)	296	636	1,557	2,021	5,779
	b (石見銀山龍源寺間歩)	1,997	3,605	10,335	12,839	29,247
	c (大久保間歩)	0	0	531	770	1,061
	d (河島家)	113	213	483	709	1,637
	e (熊谷家)	121	287	509	844	2,003
	f (世界遺産センター)	1,879	3,168	6,606	9,276	17,349
	g (その他)	1,394	1,991	3,179	8,541	22,924
	(3) 大田海岸	50	50	100	150	200
	a (久手海水浴場)	0	0	0	0	0
	b (鳥井海水浴場)	0	0	0	0	0
	c (琴ヶ浜海水浴場)	50	50	100	150	200
	(4) 温泉津温泉	6,512	6,076	8,189	8,146	10,498
	(5) 櫛島キャンプ場	0	0	0	0	0
(6) やきもの館	282	372	726	643	1,386	
(7) ゆう・ゆう館	348	380	611	656	968	
(8) 温泉津ふれあい館	1,597	2,487	2,183	2,337	3,334	
(9) 仁摩サンドミュージアム	1,209	1,898	5,133	4,648	11,400	
(10) 大田市彼岸市「中日つあん」	0	0	25,000	0	0	
(11) 大田市民のまつり「天傾さん」	0	0	0	0	0	
(12) その他(イベント等)	2,000	2,100	2,900	2,500	2,900	
	大田市 計	32,998	40,663	91,242	100,880	184,686
川本 町	(1) ふれあい公園笹遊里	47	48	136	349	156
	(2) 湯谷温泉 弥山荘	2,318	2,539	1,026	2,351	2,972
	(3) 音戯館	120	61	139	117	77
	川本町 計	2,485	2,648	1,301	2,817	3,205
美郷 町	(1) ゴールデンユートピアおおち	1,864	2,340	4,021	4,132	5,127
	(2) カヌー博物館	10	47	65	249	716
	(3) カヌーの里おおち	10	36	48	209	548

ウ. 月別観光地点別観光入込客延べ数

単位：人

月別内訳							合計	分類コード
6月	7月	8月	9月	10月	11月	12月		
852	772	877	1,022	1,309	1,184	647	10,145	1-02-07
1,025	987	1,204	1,558	1,800	3,002	1,422	16,077	1-02-11
2,835	521	543	1,609	578	2,275	265	12,077	1-02-12
4,196	3,543	3,256	3,512	4,786	4,208	2,855	40,846	1-04-01
0	0	0	0	0	0	0	0	1-02-03
554,415	792,640	1,259,491	656,202	926,202	823,212	400,795	8,692,786	
41,900	78,800	121,200	63,400	73,300	41,200	16,800	613,200	
937	2,291	3,473	2,108	2,869	0	0	15,854	1-04-01
1,830	4,594	1,568	3,333	3,969	1,527	378	25,425	1-04-03
6,347	20,220	35,142	16,070	14,768	8,046	1,647	131,092	1-02-06
2,116	3,235	4,971	3,043	3,630	3,130	370	27,726	1-02-99
8,843	10,240	13,005	10,153	10,648	10,726	6,580	106,212	1-03-01
21,827	38,220	63,041	28,693	37,416	17,771	7,825	306,891	1-01-01
38,000	41,000	88,000	56,800	52,000	50,000	19,000	498,700	
2,759	3,192	6,835	4,121	4,392	3,866	787	36,241	1-02-06
15,317	16,703	33,400	21,541	21,047	20,420	6,065	192,516	1-02-01
659	919	922	841	935	879	0	7,517	1-02-01
1,384	1,672	3,342	1,916	2,238	1,876	309	15,892	1-02-06
1,608	2,018	3,912	2,263	2,978	2,393	433	19,369	1-02-05
9,636	13,041	25,122	13,311	13,314	11,670	4,044	128,416	1-02-08
6,637	3,455	14,467	12,807	7,096	8,896	7,362	98,749	1-02-05
2,950	7,000	9,300	200	150	100	50	20,300	
2,500	4,500	5,000	0	0	0	0	12,000	1-04-05
200	500	800	0	0	0	0	1,500	1-04-05
250	2,000	3,500	200	150	100	50	6,800	1-04-05
7,169	6,723	9,862	7,542	10,099	8,301	7,015	96,132	1-03-01
0	212	478	0	0	0	0	690	1-04-03
845	759	1,382	823	1,061	927	331	9,537	1-02-06
557	554	994	696	839	684	298	7,585	1-02-06
2,060	2,691	4,284	3,068	3,542	2,880	2,028	32,491	1-05-01
3,912	4,898	14,231	6,514	5,152	3,628	1,406	64,029	1-02-06
0	0	0	40,000	0	0	0	65,000	2-01-01
0	0	55,000	0	0	0	0	55,000	2-01-01
2,600	3,200	3,900	3,300	3,200	3,000	2,800	34,400	2-01-99
99,993	145,837	308,631	182,343	149,343	110,720	49,728	1,497,064	
278	358	497	288	476	235	303	3,171	1-04-03
2,105	2,016	2,623	1,943	1,957	2,099	2,100	26,049	1-03-01
289	105	166	199	189	167	162	1,791	1-02-06
2,672	2,479	3,286	2,430	2,622	2,501	2,565	31,011	
4,118	5,633	8,348	5,098	4,316	2,887	2,045	49,929	1-04-99
110	832	1,975	445	323	0	55	4,827	1-02-06
30	605	1,181	315	195	124	26	3,327	1-04-03

ウ. 月別観光地点別観光入込客延べ数

※印：平成23年新規調査施設

単位：人

市町村	観光地・施設名 (観光地内訳)	月別内訳				
		1月	2月	3月	4月	5月
	(4) 湯抱温泉	217	268	307	130	155
	(5) 鴨山記念館	70	23	50	80	140
	(6) 潮温泉	715	882	958	862	901
	(7) グリーンロード375	1,348	1,532	1,942	2,711	2,460
	(8) 江の川遊覧船	0	0	0	15	33
	美郷町 計	4,234	5,128	7,391	8,388	10,080
邑南町	(1) 軍原キャンプ場	0	0	4	5	16
	(2) ほたるの館	171	229	208	183	216
	(3) 伴蔵山自然回帰公園	183	36	95	114	132
	(4) 邑南町青少年旅行村	0	0	0	0	32
	(5) 瑞穂ハイランド	55,000	51,000	23,000	5,000	1,000
	(6) 水明カントリークラブ	0	0	324	1,710	2,140
	(7) ハンザケ自然館	181	207	436	457	553
	(8) 断魚溪	475	475	475	9,180	1,691
	a (深篠川キャンプ場)	0	0	0	0	41
	b (その他)	475	475	475	9,180	1,650
	(9) いこいの村しまね	3,423	4,307	5,255	3,786	5,177
	(10) 香木の森公園	3,076	2,823	4,393	8,092	15,252
	(11) いわみ温泉	7,004	6,316	5,472	4,154	5,392
	邑南町 計	69,513	65,393	39,662	32,681	31,601
浜田市	(1) 三階山	1,650	30	20	40	350
	(2) 石見海浜公園	15,130	20,750	39,310	49,760	95,680
	a (アクアス)	9,616	12,494	28,697	33,415	71,229
	b (海浜公園海水浴場)	0	0	0	0	0
	c (海浜公園キャンプ場)	3	0	19	446	794
	d (その他)	5,511	8,256	10,594	15,899	23,657
	(3) 石見畳ヶ浦/国府海岸	620	420	830	9,420	12,620
	a (国府・畳ヶ浦海水浴場)	0	0	0	0	0
	b (その他)	620	420	830	9,420	12,620
	(4) 浜田海岸	1,290	1,310	1,840	2,550	5,730
	a (浜田海岸海水浴場)	0	0	0	0	0
	b (その他)	1,290	1,310	1,840	2,550	5,730
	(5) 折居海岸	30	20	20	40	240
	a (折居海岸海水浴場)	0	0	0	0	0
	b (その他)	30	20	20	40	240
	(6) 石見安達美術館	20	19	43	52	81
	(7) しまねお魚センター	7,775	13,071	17,317	19,560	29,183
	(8) 浜田市全域釣り	2,760	1,900	1,570	1,200	6,700
	(9) 浜田市世界こども美術館	3,806	2,611	5,594	4,157	5,024
	(10) 浜田市ゴルフ場	1,563	2,654	3,853	5,664	6,447
	a (浜田ゴルフリンクス)	1,172	1,492	1,567	1,983	2,198
	b (浜田ゴルフ&カントリーリゾート)	391	644	690	677	854
	c (金城カントリークラブ)	0	518	1,596	3,004	3,395
	(11) かなぎウエスタンライディングパーク	804	695	2,721	1,624	2,628
	(12) エクス和紙の館	0	10	14	30	28
	(13) 美又温泉	7,066	7,064	8,002	7,479	9,765

ウ. 月別観光地点別観光入込客延べ数

単位：人

月別内訳							合計	分類コード
6月	7月	8月	9月	10月	11月	12月		
163	103	97	87	225	182	115	2,049	1-03-01
63	59	58	51	40	56	44	734	1-02-06
832	811	856	705	793	810	675	9,800	1-03-01
2,280	2,367	2,763	2,412	2,105	1,862	1,628	25,410	1-06-99
22	11	27	15	0	136	13	272	1-01-04
7,618	10,421	15,305	9,128	7,997	6,057	4,601	96,348	
29	0	0	0	0	0	0	54	1-04-03
520	185	241	213	253	237	208	2,864	1-02-06
124	92	88	152	206	101	92	1,415	1-01-02
100	2,327	4,287	20	0	0	0	6,766	1-04-03
0	750	2,250	0	0	0	22,000	160,000	1-04-02
1,781	2,136	2,205	1,856	2,498	2,171	333	17,154	1-04-01
464	700	916	512	414	407	204	5,451	1-02-06
1,696	1,710	1,725	1,695	3,100	3,100	475	25,797	
46	60	75	45	0	0	0	267	1-04-03
1,650	1,650	1,650	1,650	3,100	3,100	475	25,530	1-01-04
8,520	4,639	5,609	4,082	9,300	5,763	5,992	65,853	1-04-99
9,762	9,114	15,526	7,639	9,300	7,621	4,167	96,765	1-02-09
4,206	3,827	5,973	4,014	4,238	3,471	4,543	58,610	1-03-01
27,202	25,480	38,820	20,183	29,309	22,871	38,014	440,729	
40	290	120	120	20	10	10	2,700	1-01-01
45,640	72,790	140,410	45,900	45,710	29,040	17,140	617,260	
30,926	35,989	75,927	29,797	25,546	17,910	10,372	381,918	1-02-10
0	31,581	53,086	0	0	0	0	84,667	1-04-05
286	2,489	4,134	552	288	44	1	9,056	1-04-03
14,428	2,731	7,263	15,551	19,876	11,086	6,767	141,619	1-04-07
1,050	18,160	54,430	1,440	4,870	3,980	400	108,240	
0	14,000	42,000	0	0	0	0	56,000	1-04-05
1,050	4,160	12,430	1,440	4,870	3,980	400	52,240	1-01-05
6,510	8,380	30,710	7,800	7,700	7,540	1,860	83,220	
0	1,810	2,000	0	0	0	0	3,810	1-04-05
6,510	6,570	28,710	7,800	7,700	7,540	1,860	79,410	1-01-05
260	1,650	2,160	220	30	30	20	4,720	
0	870	1,260	0	0	0	0	2,130	1-04-05
260	780	900	220	30	30	20	2,590	1-01-05
45	28	33	52	87	0	0	460	1-02-07
19,207	18,142	26,612	16,110	18,219	18,487	18,257	221,940	1-05-01
4,770	8,960	10,710	21,280	21,630	18,730	8,840	109,050	1-04-04
2,464	4,151	7,978	3,581	5,056	3,291	3,099	50,812	1-02-07
5,376	5,517	5,141	5,415	6,637	6,363	4,093	58,723	
2,112	1,843	1,971	2,165	2,579	2,472	1,880	23,434	1-04-01
622	780	551	580	748	697	583	7,817	1-04-01
2,642	2,894	2,619	2,670	3,310	3,194	1,630	27,472	1-04-01
1,232	1,958	4,297	1,690	1,277	396	610	19,932	1-04-99
18	64	216	30	59	101	21	591	1-02-06
7,390	6,024	8,268	4,708	6,887	7,061	5,822	85,536	1-03-01

ウ. 月別観光地点別観光入込客延べ数

※印：平成23年新規調査施設

単位：人

市町村	観光地・施設名 (観光地内訳)	月別内訳				
		1月	2月	3月	4月	5月
	(14) きんたの里	9,318	7,342	9,151	9,135	9,230
	(15) 旭テングストーン	12,874	11,669	2,850	0	0
	(16) 旭温泉	6,770	5,867	6,537	5,973	7,076
	(17) ふるさと体験村	1,165	941	1,536	1,627	5,904
	(18) 三隅公園	300	600	700	400	11,000
	(19) 三隅海岸(田の浦公園含む)	0	0	0	63	130
	a (三隅海岸海水浴場)	0	0	0	63	80
	b (釣り)	0	0	0	0	50
	(20) アクア三隅	3,828	4,044	4,604	4,053	4,083
	(21) 三隅発電所ふれあいホール	553	890	1,539	1,457	2,582
	(22) 石正美術館	903	1,353	1,306	1,434	2,405
	(23) 道の駅ゆうひパーク三隅	8,380	8,984	10,021	12,352	16,884
	(24) 浜っ子春祭り				19,000	
	(25) 浜っ子夏祭り					
	(26) BB大鍋フェスティバル					
	(27) コワ温泉	488	399	420	478	565
浜田市 計		87,093	92,643	119,798	157,548	234,335
江津市	(1) 千丈溪	16	15	103	135	233
	(2) 風の国	3,916	3,309	4,776	4,696	7,273
	(3) 水の国	15	36	167	123	381
	(4) 江津海岸	1,194	1,251	1,491	1,338	1,926
	a (波子海水浴場)					
	b (浅利海水浴場)					
	c (黒松海水浴場)					
	d (釣り)	1,161	1,217	1,423	1,236	1,789
	e (その他)	33	34	68	102	137
	(5) 有福温泉	6,832	4,732	6,482	8,297	9,906
	(6) 地場産センター	184	191	541	329	455
	(7) 菰沢公園オートキャンプ場				87	323
	(8) ごうつ秋まつり					
(9) 江の川祭り						
江津市 計		12,157	9,534	13,560	15,005	20,497
益田市	(1) 医光寺	79	103	335	2,054	971
	(2) 万福寺	73	146	282	372	527
	(3) 雪舟の郷記念館	89	105	208	461	595
	(4) 万葉公園	14,439	10,670	12,575	45,075	22,955
	(5) 島根県芸術文化センター グラントワ	30,332	20,793	21,717	19,375	36,213
	a (石見美術館)	11,351	6,659	4,355	6,832	15,356
	b (いわみ芸術劇場)	18,981	12,029	9,263	8,242	20,857
	c (その他)		2,105	8,099	4,301	
	(6) 持石海水浴場					
	(7) 益田市全域釣り	1,600	1,600	1,400	1,600	1,600
	(8) みと自然の森				160	377

ウ. 月別観光地点別観光入込客延べ数

単位：人

月別内訳							合計	分類コード
6月	7月	8月	9月	10月	11月	12月		
7,323	8,458	11,515	7,850	7,736	8,160	8,176	103,394	1-03-01
0	0	0	0	0	0	1,089	28,482	1-04-02
5,329	5,086	7,113	4,874	5,554	5,586	5,829	71,594	1-03-01
1,918	2,620	3,030	1,952	1,884	2,551	1,364	26,492	1-04-99
350	100	100	100	200	30	30	13,910	1-01-99
152	3,000	2,500	248	262	200	100	6,655	
2	2,800	2,300	48	62	0	0	5,355	1-04-05
150	200	200	200	200	200	100	1,300	1-04-04
5,644	5,648	5,407	4,237	4,249	4,771	3,707	54,275	1-04-99
1,025	1,076	1,383	1,124	1,569	932	775	14,905	1-02-06
990	1,145	945	1,112	2,261	5,986	632	20,472	1-02-07
10,476	11,813	16,358	11,838	13,299	11,353	9,236	140,994	1-06-99
							19,000	2-01-01
		64,000					64,000	2-01-04
					30,000		30,000	2-01-01
344	381	467	393	415	354	465	5,169	1-03-01
127,553	185,441	403,903	142,074	155,611	164,952	91,575	1,962,526	
96	254	327	390	492	510	97	2,668	1-01-04
4,030	5,063	6,747	4,172	5,421	5,244	4,643	59,290	1-03-01
167	208	471	218	229	117	39	2,171	1-02-06
1,939	16,477	21,392	1,827	2,210	2,167	1,670	54,882	
	11,862	15,838					27,700	1-04-05
	934	1,451					2,385	1-04-05
	1,250	1,420					2,670	1-04-05
1,837	2,041	2,162	1,553	2,067	2,132	1,635	20,253	1-04-04
102	390	521	274	143	35	35	1,874	1-01-05
7,069	6,869	10,330	7,150	8,799	7,739	6,976	91,181	1-03-01
227	342	395	246	361	288	259	3,818	1-05-01
7	121	356	49	65			1,008	1-04-03
					15,000		15,000	2-01-01
		60,000					60,000	2-01-01
13,535	29,334	100,018	14,052	17,577	31,065	13,684	290,018	
590	366	621	336	681	904	175	7,215	1-02-03
503	211	326	244	505	585	83	3,857	1-02-03
349	303	410	318	1,274	835	128	5,075	1-02-06
17,506	16,275	15,844	17,814	47,097	18,086	13,383	251,719	1-04-07
19,978	26,363	33,279	21,983	31,273	30,620	22,397	314,323	
2,169	6,090	6,884	4,727	10,719	10,839	3,539	89,520	1-02-07
9,829	14,851	10,508	11,469	20,554	17,869	10,851	165,303	2-01-10
7,980	5,422	15,887	5,787		1,912	8,007	59,500	2-01-99
	50,400	13,800					64,200	1-04-05
1,700	1,800	1,800	1,900	2,400	1,600	1,900	20,900	1-04-04
90	484	1,246	159	106			2,622	1-01-99

ウ. 月別観光地点別観光入込客延べ数

※印：平成23年新規調査施設

単位：人

市町村	観光地・施設名 (観光地内訳)	月別内訳				
		1月	2月	3月	4月	5月
	(9) 美都温泉	9,536	9,349	10,337	10,368	11,281
	a (湯元館)	9,474	9,266	10,165	10,184	11,114
	b (その他)	62	83	172	184	167
	(10) 秦記念館	10	8	14	31	40
	(11) ひだまりパークみと	2,296	3,578	3,787	4,936	5,935
	(12) 裏匹見峡	26	41	209	698	1,834
	(13) メイズ			28	260	836
	(14) 裏匹見峡キャンプ場			4	39	189
	(15) やすらぎの湯	3,345	2,989	3,754	4,354	6,187
	(16) 匹見川釣り			700	400	300
	(17) 美濃地屋敷				100	689
	益田市 計	61,825	49,382	55,350	90,283	90,529
津和野町	(1) 津和野郷土館	0	97	205	215	324
	(2) 津和野町民俗資料館	0	0	333	368	824
	(3) 森鷗外記念館	369	450	1,486	1,408	3,470
	(4) 三本松城跡観光リフト	0	0	0	0	0
	(5) 桑原史成写真美術館	46	21	104	93	169
	(6) 太鼓谷稲成神社	178,116	32,124	29,068	37,170	59,046
	(7) 安野光雅美術館	630	667	1,298	1,630	3,028
	(8) 道の駅なごみの里	19,117	13,649	17,397	21,842	24,053
	(9) 日原天文台(星と森の科学館含む)	13	42	110	135	234
	(10) 枕瀬山森林公園キャンプ場	0	0	0	81	36
	(11) 高津川・鮎つり					
	(12) シルク染め織り館					
	(13) 道の駅シルクウェイにちはら	17,401	16,931	21,949	25,197	32,570
	(14) その他(安蔵寺山、柚の里 他)	16	7	67	116	298
	(15) 森鷗外旧宅	498	583	2,441	1,758	4,138
	(16) SL山口号	0	0	1,439	2,680	3,013
	津和野町 計	216,206	64,571	75,897	92,693	131,203
吉賀町	(1) 柿木温泉	2,917	2,733	3,206	3,533	3,872
	(2) 木部谷温泉	518	521	769	937	1,227
	(3) 道の駅かきのきむら	2,120	2,201	3,296	4,417	4,779
	(4) リバーサイドログハウス村	24	23	54	19	76
	(5) ゴギの里ログハウス村	0	0	0	38	28
	(6) 水源会館	0	0	81	211	150
	(7) むいかいち温泉ゆ・ら・ら	9,165	7,333	9,192	10,471	10,840
	(8) 道の駅むいかいち温泉	2,369	2,707	3,505	5,432	5,067
	吉賀町 計	17,113	15,518	20,103	25,058	26,039
海士町	(1) 隠岐神社	835	65	565	1,650	1,864
	(2) 後鳥羽院資料館	0	0	174	853	1,318
	(3) 海中展望船あまんぼう				77	401
	(4) 明屋海岸海水浴場					
	(5) レインボービーチ					
	海士町 計	835	65	739	2,580	3,583
西ノ島町	(1) 国賀海岸	0	0	606	1,437	2,807

ウ. 月別観光地点別観光入込客延べ数

単位：人

月別内訳							合計	分類コード
6月	7月	8月	9月	10月	11月	12月		
8,404	8,915	10,867	8,360	10,177	10,164	9,734	117,492	
8,189	8,833	10,604	8,254	9,994	9,992	9,576	115,645	1-03-01
215	82	263	106	183	172	158	1,847	1-03-01
34	23	45	16	90	69	7	387	1-02-06
4,857	4,912	6,830	5,370	8,737	12,087	4,495	67,820	1-04-99
518	1,749	4,247	1,108	945	1,917	136	13,428	1-01-04
139	230	865	172	212	220	8	2,970	1-04-99
6	148	401	17	4	1		809	1-04-03
3,982	4,830	7,848	4,605	5,504	6,016	3,488	56,902	1-03-01
1,000	700	300	400	200			4,000	1-04-04
543	408	483	421	1,027	2,194	190	6,055	1-02-06
60,199	118,117	99,212	63,223	110,232	85,298	56,124	939,774	
185	211	225	206	247	203	0	2,118	1-02-06
470	406	735	544	553	461	0	4,694	1-02-06
2,047	1,698	3,161	2,479	2,990	3,543	763	23,864	1-02-06
0	413	2,011	1,493	2,259	2,346	173	8,695	1-01-02
114	84	108	110	173	95	37	1,154	1-02-07
29,434	25,559	33,863	32,458	36,755	50,406	17,122	561,121	1-02-03
1,539	1,491	2,924	2,175	2,505	2,376	622	20,885	1-02-07
16,487	17,580	24,467	20,243	23,717	23,497	14,242	236,291	1-06-99
77	317	750	255	242	157	77	2,409	1-02-06
6	50	100	15	12	0	0	300	1-04-03
							15,809	1-04-04
							0	1-02-06
18,213	25,924	34,233	25,859	27,633	25,357	19,938	291,205	1-06-99
123	528	1,516	463	266	215	156	3,771	1-01-99
2,496	1,954	3,771	3,804	4,386	5,185	997	32,011	1-02-01
1,484	2,877	4,927	2,722	3,354	2,263	0	24,759	1-06-99
72,675	79,092	112,791	92,826	105,092	116,104	54,127	1,229,086	
2,623	2,054	3,208	3,032	3,130	3,057	2,626	35,991	1-03-01
811	858	947	970	860	887	679	9,984	1-03-01
3,406	3,765	4,248	4,048	4,770	4,811	2,789	44,650	1-06-99
16	139	247	83	61	53	55	850	1-04-03
8	68	115	34	15	130	144	580	1-04-03
195	45	248	60	345	302	0	1,637	1-02-06
8,030	9,203	13,193	8,258	8,810	9,687	8,486	112,668	1-03-01
3,707	4,117	5,362	4,873	5,563	5,530	3,772	52,004	1-06-99
18,796	20,249	27,568	21,358	23,554	24,457	18,551	258,364	
2,459	3,445	3,466	1,735	2,405	1,055	45	19,589	1-02-03
1,617	2,035	1,894	1,248	1,620	656	0	11,415	1-02-06
76	580	1,651	205	337			3,327	1-01-06
	1,200	1,338					2,538	1-04-05
	668	1,672					2,340	1-04-05
4,152	7,928	10,021	3,188	4,362	1,711	45	39,209	
3,368	6,488	4,679	4,037	3,016	984	105	27,527	1-01-05

ウ. 月別観光地点別観光入込客延べ数

※印：平成23年新規調査施設

単位：人

市町村	観光地・施設名 (観光地内訳)	月別内訳				
		1月	2月	3月	4月	5月
	(2) 黒木御所碧風館	0	0	1	132	341
	(3) 西ノ島ふるさと館				75	89
	(4) 外浜海水浴場					
	(5) 耳浦(東国賀)海水浴場					
	(6) 耳浦キャンプ場				0	0
	(7) マリンパーク弁天	0	0	1	8	25
	(8) ノア隠岐	0	0	0	0	298
	(9) 海釣り公園センター				6	249
	西ノ島町 計		0	0	608	1,658
知 夫 村	(1) 知夫赤壁	0	0	136	754	631
知夫村 計		0	0	136	754	631
隠岐の島町	(1) 隠岐国分寺	0	0	264	843	1,150
	(2) 隠岐自然館	0	26	26	128	268
	(3) 塩浜海水浴場	0	0	0	0	0
	(4) 中村海水浴場	0	0	0	0	0
	(5) 西郷お魚センターりょうば	663	839	1,334	1,597	2,738
	(6) 春日の浜海水浴場	0	0	0	0	0
	(7) 水若酢神社	4	5	188	1,205	3,023
	(8) 隠岐郷土館	55	25	88	425	761
	(9) 五箇創生館	65	8	375	992	1,126
	(10) 隠岐温泉GOKA	1,196	1,157	1,240	1,361	1,560
	(11) 津戸園地	257	351	482	516	698
	(12) 福浦海水浴場	0	0	0	0	0
隠岐の島町 計		2,240	2,411	3,997	7,067	11,324
島根県合計		2,176,516	1,435,726	1,649,580	2,172,727	2,746,622

ウ. 月別観光地点別観光入込客延べ数

単位：人

月別内訳							合計	分類コード
6月	7月	8月	9月	10月	11月	12月		
197	390	285	101	218	80		1,745	1-02-06
61	83	127	52	164			651	1-02-06
	1,280	2,835					4,115	1-04-05
	125	221					346	1-04-05
0	40	111					151	1-04-03
6	135	407	28	45	12	62	729	1-04-03
256	670	955	975	151	7	90	3,402	1-04-99
205	86	209	283	100			1,138	1-04-04
4,093	9,297	9,829	5,476	3,694	1,083	257	39,804	
1,332	2,090	1,828	1,123	1,602	602	22	10,120	1-01-05
1,332	2,090	1,828	1,123	1,602	602	22	10,120	
1,262	1,881	1,451	1,138	1,232	467	35	9,723	1-02-03
136	284	569	242	197	109	35	2,020	1-02-06
0	1,563	3,615	0	0	0	0	5,178	1-04-05
0	2,245	3,910	0	0	0	0	6,155	1-04-05
2,444	3,561	4,416	2,525	2,823	1,636	1,335	25,911	1-05-03
0	633	1,280	0	0	0	0	1,913	1-04-05
3,334	5,495	3,884	1,992	2,565	459	40	22,194	1-02-03
977	732	553	496	1,223	290	22	5,647	1-02-06
1,188	1,537	1,340	1,015	1,211	509	18	9,384	1-02-06
1,264	1,424	1,822	1,261	1,241	1,181	1,226	15,933	1-03-01
1,315	1,620	2,452	2,029	387	402	526	11,035	1-04-99
0	847	1,868	0	0	0	0	2,715	1-04-05
11,920	21,822	27,160	10,698	10,879	5,053	3,237	117,808	
1,807,874	2,414,755	4,154,347	2,127,725	2,938,187	2,487,023	1,375,123	27,502,014	

エ. 行動目的別観光入込客延べ数

大分類	中分類	小分類	H23入込延べ数	H22入込延べ数	対前年増減	
1 観光地点	01 自然	01 山岳	422,126	372,165	+13.4%	
		02 高原	10,110	15,331	-34.1%	
		03 湖沼	19,125	24,530	-22.0%	
		04 河川	665,149	623,601	+6.7%	
		05 海岸	1,427,911	1,504,073	-5.1%	
		06 海中	3,327	3,489	-4.6%	
		99 その他	126,326	159,007	-20.6%	
		自然 計			2,674,074	2,702,196
	02 歴史・文化	01 史跡	285,911	277,524	+3.0%	
		02 城	630,789	599,509	+5.2%	
		03 神社・仏閣	5,494,289	5,946,184	-7.6%	
		04 庭園	435,223	485,807	-10.4%	
		05 歴史的まち並み、旧街道	118,118	13,712	+761.4%	
		06 博物館	1,757,392	1,765,402	-0.5%	
		07 美術館	954,513	1,114,249	-14.3%	
		08 記念・資料館	144,115	129,613	+11.2%	
		09 動・植物園	320,021	337,675	-5.2%	
		10 水族館	381,918	470,758	-18.9%	
		11 産業観光	18,190	16,307	+11.5%	
		12 歴史的建造物	12,077	12,939	-6.7%	
		99 その他歴史	27,726	38,416	-27.8%	
	歴史・文化 計			10,580,282	11,208,095	-5.6%
	03 温泉・健康	01 温泉	4,286,546	4,445,459	-3.6%	
	04 スポーツ・レクリエーション	01 スポーツ・レクリエーション施設	289,703	304,548	-4.9%	
		02 スキー場	226,868	219,462	+3.4%	
		03 キャンプ場	183,655	206,812	-11.2%	
		04 釣り場	434,879	438,669	-0.9%	
05 海水浴場		443,077	496,518	-10.8%		
07 公園		632,993	655,111	-3.4%		
99 その他スポーツ・レクリエーション施設		871,471	971,814	-10.3%		
スポーツ・レクリエーション 計			3,082,646	3,292,934	-6.4%	
05 都市型観光 －買物・食等－	01 商業施設	813,392	747,599	+8.8%		
	03 食・グルメ	1,038,342	1,133,593	-8.4%		
	99 その他都市型観光－買物・食等－	114,375	92,225	+24.0%		
その他都市型観光－買物・食等－ 計			1,966,109	1,973,417	-0.4%	
06 その他	99 他に分類されない観光地点	2,803,596	2,720,714	+3.0%		
観光地点 計			25,393,253	26,342,815	-3.6%	
2 行祭事・イベント	01 行祭事・イベント	01 行・祭事	715,998	968,925	-26.1%	
		04 花火大会	559,000	548,000	+2.0%	
		05 郷土芸能	88,000	80,000	+10.0%	
		06 地域風俗	90,000	130,000	-30.8%	
		10 映画祭	165,303	144,413	+14.5%	
		99 他に分類されない観光地点	490,460	189,041	+159.4%	
		行祭事・イベント 計			2,108,761	2,060,379

(2) 宿泊客調査

ア. 市町村別宿泊客延べ数

(単位: 人泊)

市町村名	H23宿泊客延べ数	H22宿泊客延べ数	対前年増減
松江市	2,016,427	2,086,246	-3.3%
安来市	29,982	35,097	-14.6%
雲南市	19,769	16,686	+18.5%
奥出雲町	28,817	27,963	+3.1%
飯南町	10,681	14,310	-25.4%
出雲市	469,974	479,218	-1.9%
大田市	180,565	163,875	+10.2%
川本町	2,900	3,386	-14.4%
美郷町	12,440	13,726	-9.4%
邑南町	21,547	14,196	+51.8%
浜田市	103,380	115,516	-10.5%
江津市	73,311	73,341	-0.0%
益田市	173,250	157,185	+10.2%
津和野町	35,876	31,082	+15.4%
吉賀町	10,898	11,547	-5.6%
海士町	10,727	11,126	-3.6%
西ノ島町	17,006	22,286	-23.7%
知夫村	4,405	4,037	+9.1%
隠岐の島町	71,313	67,153	+6.2%
合計	3,293,268	3,347,976	-1.6%

イ. 月別宿泊客延べ数

(単位: 人泊)

区 分	月 別 内 訳												合計
	1 月	2 月	3 月	4 月	5 月	6 月	7 月	8 月	9 月	1 0 月	1 1 月	1 2 月	
松 江 市	151,166	140,196	162,310	149,034	177,006	160,329	167,754	206,825	168,701	185,419	190,915	156,772	2,016,427
安 来 市	1,390	1,687	2,716	2,776	3,435	2,002	2,038	3,689	2,268	3,040	3,284	1,657	29,982
雲 南 市	622	625	1,354	1,470	2,218	1,607	2,330	3,521	1,697	1,617	1,611	1,097	19,769
奥出雲町	1,452	1,039	1,710	2,238	2,549	2,147	2,635	4,707	2,070	2,810	3,238	2,222	28,817
飯 南 町	1,092	881	479	448	823	427	1,201	1,561	648	826	904	1,391	10,681
出 雲 市	27,023	28,149	38,110	32,740	45,396	35,907	41,927	56,528	40,050	45,321	44,184	34,639	469,974
大 田 市	4,888	5,510	11,004	16,562	19,904	13,230	22,307	30,178	19,462	13,993	16,289	7,238	180,565
川 本 町	259	216	261	232	317	195	262	271	239	267	258	123	2,900
美 郷 町	666	962	896	909	1,257	517	1,303	2,271	847	1,185	980	647	12,440
邑 南 町	2,459	2,698	1,535	933	1,758	1,290	1,799	2,822	1,192	1,517	1,489	2,055	21,547
浜 田 市	6,287	5,974	6,683	7,683	9,653	8,301	10,884	15,338	8,032	9,320	8,487	6,738	103,380
江 津 市	4,292	4,412	4,986	5,017	7,634	6,902	6,897	8,585	5,537	7,815	6,217	5,017	73,311
益 田 市	10,028	11,075	15,597	13,148	15,826	13,466	15,006	22,427	14,226	16,212	14,069	12,170	173,250
津和野町	1,302	948	2,345	2,609	4,000	2,658	2,655	5,030	3,495	4,427	4,712	1,695	35,876
吉 賀 町	571	520	623	872	1,017	571	992	1,793	962	1,009	1,090	878	10,898
海 士 町	131	330	411	735	1,038	1,167	1,623	2,050	1,060	1,391	592	199	10,727
西ノ島町	173	187	673	729	1,772	1,958	2,768	3,281	2,128	1,840	994	503	17,006
知 夫 村	116	125	203	201	444	345	696	981	428	369	363	134	4,405
隠岐の島町	1,201	1,596	2,880	4,933	6,408	8,127	9,645	12,425	8,439	8,722	4,647	2,290	71,313
合 計	215,118	207,130	254,776	243,269	302,455	261,146	294,722	384,283	281,481	307,100	304,323	237,465	3,293,268

(3) 外国人宿泊客調査

ア. 国籍別外国人宿泊客延べ数

(単位: 人泊)

区 分	国 籍 別 内 訳												合計
	米国	カナダ	中南米	ヨーロッパ	韓国	台湾	香港	中国	その他 アジア	オセアニア	アフリカ	その他	
松江市	2,405	120	371	4,032	3,897	2,166	226	1,146	472	252	71	598	15,756
安来市	7	2		8	32			60	1				110
雲南市													0
奥出雲町	9				126		2	12	4			1	154
飯南町													0
出雲市	220	17	157	305	256	102	12	405	57	40		1,541	3,112
大田市	48	1	1	18	27			171	33	5	9		313
川本町													0
美郷町													0
邑南町	47				4			8	183			3	245
浜田市	16		1	48	19	17	2	36	1	1		10	151
江津市	5			2	5			7				13	32
益田市	35	1	1	44	20	89	4	36	9	4		23	266
津和野町	81	5	2	186	20	34	4	1	17	35		41	426
吉賀町													0
海士町													0
西ノ島町													0
知夫村													0
隠岐の島町													0
合 計	2,873	146	533	4,643	4,406	2,408	250	1,882	777	337	80	2,230	20,565

イ. 月別外国人宿泊客延べ数

(単位: 人泊)

区 分	月 別 内 訳												合計
	1月	2月	3月	4月	5月	6月	7月	8月	9月	10月	11月	12月	
松江市	1,026	1,707	467	454	1,480	692	1,618	1,727	1,826	1,750	2,234	775	15,756
安来市			9	15	13	4		12	7	5	18	27	110
雲南市													0
奥出雲町		2	5	4	1		45	55	9	20	11	2	154
飯南町													0
出雲市	92	213	119	126	254	167	230	235	441	356	504	375	3,112
大田市	2	4	2	3	107	63	55	5	13	55	3	1	313
川本町													0
美郷町													0
邑南町	2	9	111			4	4	2	8	70	4	31	245
浜田市	16	1	8	7	2	1	17	19	9	35	31	5	151
江津市	5	4				3	5	2	7		3	3	32
益田市	31	9	7	8	7	7	37	90	31	17	8	14	266
津和野町	12	2	14	41	73	25	40	50	19	48	91	11	426
吉賀町													0
海士町													0
西ノ島町													0
知夫村													0
隠岐の島町													0
合 計	1,186	1,951	742	658	1,937	966	2,051	2,197	2,370	2,356	2,907	1,244	20,565

2. 観光地点アンケート調査結果
日帰り

調査項目	調査地		県東部		県西部		隠岐		合計	
	回答数	%	回答数	%	回答数	%	回答数	%	回答数	%
住所	① 島根県	536	53.5%	164	22.7%	1	50.0%	701	40.6%	
	② 鳥取県	156	15.6%	28	3.9%	0	0.0%	184	10.7%	
	③ 岡山県	80	8.0%	33	4.6%	0	0.0%	113	6.5%	
	④ 広島県	138	13.8%	261	36.1%	0	0.0%	399	23.1%	
	⑤ 山口県	7	0.7%	187	25.9%	0	0.0%	194	11.2%	
	⑥ 四国	23	2.3%	18	2.5%	0	0.0%	41	2.4%	
	⑦ 九州沖縄	7	0.7%	14	1.9%	0	0.0%	21	1.2%	
	⑧ 近畿	50	5.0%	17	2.4%	1	50.0%	68	3.9%	
	⑨ 北陸東海	1	0.1%	0	0.0%	0	0.0%	1	0.1%	
	⑩ 関東	2	0.2%	0	0.0%	0	0.0%	2	0.1%	
	⑪ 東北北海道	1	0.1%	1	0.1%	0	0.0%	2	0.1%	
	⑫ 海外	0	0.0%	0	0.0%	0	0.0%	0	0.0%	
	計	1,001	100.0%	723	100.0%	2	100.0%	1,726	100.0%	
性別	① 男性	547	54.6%	398	55.0%	1	50.0%	946	54.8%	
	② 女性	454	45.4%	325	45.0%	1	50.0%	780	45.2%	
	計	1,001	100.0%	723	100.0%	2	100.0%	1,726	100.0%	
年齢	① 10歳未満	2	0.2%	1	0.1%	0	0.0%	3	0.2%	
	② 10歳代	16	1.6%	11	1.5%	0	0.0%	27	1.6%	
	③ 20歳代	165	16.5%	120	16.6%	0	0.0%	285	16.5%	
	④ 30歳代	228	22.8%	182	25.2%	1	50.0%	411	23.8%	
	⑤ 40歳代	120	12.0%	131	18.1%	1	50.0%	252	14.6%	
	⑥ 50歳代	220	22.0%	134	18.5%	0	0.0%	354	20.5%	
	⑦ 60歳代	177	17.7%	116	16.0%	0	0.0%	293	17.0%	
	⑧ 70歳代	66	6.6%	25	3.5%	0	0.0%	91	5.3%	
	⑨ 80歳代以上	7	0.7%	3	0.4%	0	0.0%	10	0.6%	
	計	1,001	100.0%	723	100.0%	2	100.0%	1,726	100.0%	
日程	① 日帰り	1,001	100.0%	723	100.0%	2	100.0%	1,726	100.0%	
	② 1泊2日	0	0.0%	0	0.0%	0	0.0%	0	0.0%	
	③ 2泊3日以上	0	0.0%	0	0.0%	0	0.0%	0	0.0%	
	計	1,001	100.0%	723	100.0%	2	100.0%	1,726	100.0%	
目的	① ビジネス	15	1.5%	4	0.6%	1	50.0%	20	1.2%	
	② 観光	777	77.6%	625	86.4%	1	50.0%	1,403	81.3%	
	③ 帰省・知人訪問	34	3.4%	4	0.6%	0	0.0%	38	2.2%	
	④ その他	175	17.5%	90	12.4%	0	0.0%	265	15.4%	
	計	1,001	100.0%	723	100.0%	2	100.0%	1,726	100.0%	
人数	① 1人	70	7.0%	34	4.7%	1	50.0%	105	6.1%	
	② 2.3人	654	65.3%	392	54.2%	1	50.0%	1,047	60.7%	
	③ 4.5人	176	17.6%	210	29.0%	0	0.0%	386	22.4%	
	④ 6~10人	50	5.0%	42	5.8%	0	0.0%	92	5.3%	
	⑤ 11~29人	40	4.0%	17	2.4%	0	0.0%	57	3.3%	
	⑥ 30人以上	11	1.1%	28	3.9%	0	0.0%	39	2.3%	
	計	1,001	100.0%	723	100.0%	2	100.0%	1,726	100.0%	
メンバー構成	① 自分ひとり	70	7.0%	34	4.7%	1	50.0%	105	6.1%	
	② 家族	606	60.5%	543	75.1%	1	50.0%	1,150	66.6%	
	③ 知人・友人	250	25.0%	90	12.4%	0	0.0%	340	19.7%	
	④ 職場・学校の団体	52	5.2%	46	6.4%	0	0.0%	98	5.7%	
	⑤ その他	23	2.3%	10	1.4%	0	0.0%	33	1.9%	
	計	1,001	100.0%	723	100.0%	2	100.0%	1,726	100.0%	
訪問回数	① はじめて	174	12.7%	213	11.1%	0	0.0%	387	11.8%	
	② 2回目	131	9.5%	220	11.5%	0	0.0%	351	10.7%	
	③ 3回目	93	6.8%	124	6.5%	0	0.0%	217	6.6%	
	④ 4回目以上	974	71.0%	1,356	70.9%	2	100.0%	2,332	70.9%	
	計	1,372	100.0%	1,913	100.0%	2	100.0%	3,287	100.0%	
情報源	① インターネット	60	6.0%	34	4.7%	1	50.0%	95	5.5%	
	② 雑誌	65	6.5%	27	3.7%	0	0.0%	92	5.3%	
	③ 新聞	14	1.4%	5	0.7%	0	0.0%	19	1.1%	
	④ テレビ	42	4.2%	86	11.9%	0	0.0%	128	7.4%	
	⑤ ラジオ	4	0.4%	2	0.3%	0	0.0%	6	0.3%	
	⑥ 友人・知人・家族のロコミ	278	27.8%	173	23.9%	0	0.0%	451	26.1%	
	⑦ 旅行代理店、パンフレット	53	5.3%	20	2.8%	0	0.0%	73	4.2%	
	⑧ 高速道路無料化	18	1.8%	33	4.6%	0	0.0%	51	3.0%	
	⑨ その他	467	46.7%	343	47.4%	1	50.0%	811	47.0%	
	計	1,001	100.0%	723	100.0%	2	100.0%	1,726	100.0%	
満足度	① 満足	504	50.3%	362	50.1%	1	50.0%	867	50.2%	
	② ほぼ満足	402	40.2%	250	34.6%	1	50.0%	653	37.8%	
	③ やや不満足	30	3.0%	21	2.9%	0	0.0%	51	3.0%	
	④ 不満足	4	0.4%	3	0.4%	0	0.0%	7	0.4%	
	⑤ 着いたばかりで分からない	61	6.1%	87	12.0%	0	0.0%	148	8.6%	
	計	1,001	100.0%	723	100.0%	2	100.0%	1,726	100.0%	
主要交通手段	① JR新幹線	2	0.4%	0	0.0%	0	0.0%	2	0.2%	
	② JR在来線	7	1.5%	1	0.2%	0	0.0%	8	0.8%	
	③ 私鉄・地下鉄	0	0.0%	0	0.0%	0	0.0%	0	0.0%	
	④ モノレール	0	0.0%	0	0.0%	0	0.0%	0	0.0%	
	⑤ 貸切バス・観光バス	55	11.8%	55	9.8%	0	0.0%	110	10.7%	
	⑥ 高速バス	1	0.2%	2	0.4%	0	0.0%	3	0.3%	
	⑦ 市内バス	2	0.4%	0	0.0%	0	0.0%	2	0.2%	
	⑧ 市内電車	0	0.0%	0	0.0%	0	0.0%	0	0.0%	
	⑨ タクシー・ハイヤー	0	0.0%	0	0.0%	0	0.0%	0	0.0%	
	⑩ レンタカー	1	0.2%	1	0.2%	0	0.0%	2	0.2%	
	⑪ 自家用車、社用・公用車	393	84.5%	496	88.7%	1	100.0%	890	86.8%	
	⑫ 飛行機	0	0.0%	1	0.2%	0	0.0%	1	0.1%	
	⑬ 船舶	0	0.0%	0	0.0%	0	0.0%	0	0.0%	
	⑭ その他	4	0.9%	3	0.5%	0	0.0%	7	0.7%	
	計	465	100.0%	559	100.0%	1	100.0%	1,025	100.0%	

※1訪問回数は県外者の人数を集計。 ※2主要交通手段は県外者の交通手段を集計

宿泊

調査項目	調査地		県東部		県西部		隠岐		合計	
	回答数	%	回答数	%	回答数	%	回答数	%	回答数	%
住所	① 島根県	40	3.2%	14	3.0%	35	41.2%	89	5.0%	
	② 鳥取県	23	1.9%	10	2.1%	11	12.9%	44	2.5%	
	③ 岡山県	85	6.9%	37	7.9%	3	3.5%	125	7.0%	
	④ 広島県	124	10.0%	59	12.6%	7	8.2%	190	10.6%	
	⑤ 山口県	49	4.0%	25	5.4%	1	1.2%	75	4.2%	
	⑥ 四国	85	6.9%	38	8.1%	0	0.0%	123	6.9%	
	⑦ 九州沖縄	113	9.1%	56	12.0%	2	2.4%	171	9.6%	
	⑧ 近畿	383	31.0%	112	24.0%	16	18.8%	511	28.6%	
	⑨ 北陸東海	137	11.1%	34	7.3%	2	2.4%	173	9.7%	
	⑩ 関東	171	13.8%	73	15.6%	8	9.4%	252	14.1%	
	⑪ 東北北海道	21	1.7%	7	1.5%	0	0.0%	28	1.6%	
	⑫ 海外	4	0.3%	2	0.4%	0	0.0%	6	0.3%	
	計	1,235	100.0%	467	100.0%	85	100.0%	1,787	100.0%	
性別	① 男性	671	54.3%	264	56.5%	46	54.1%	981	54.9%	
	② 女性	564	45.7%	203	43.5%	39	45.9%	806	45.1%	
	計	1,235	100.0%	467	100.0%	85	100.0%	1,787	100.0%	
年齢	① 10歳未満	0	0.0%	0	0.0%	0	0.0%	0	0.0%	
	② 10歳代	14	1.4%	8	1.1%	0	0.0%	22	1.3%	
	③ 20歳代	188	18.8%	59	8.2%	14	700.0%	261	15.1%	
	④ 30歳代	223	22.3%	91	12.6%	23	1150.0%	337	19.5%	
	⑤ 40歳代	201	20.1%	91	12.6%	12	600.0%	304	17.6%	
	⑥ 50歳代	275	27.5%	118	16.3%	16	800.0%	409	23.7%	
	⑦ 60歳代	259	25.9%	86	11.9%	16	800.0%	361	20.9%	
	⑧ 70歳代	64	6.4%	13	1.8%	4	200.0%	81	4.7%	
	⑨ 80歳代以上	11	1.1%	1	0.1%	0	0.0%	12	0.7%	
	計	1,235	123.4%	467	64.6%	85	4250.0%	1,787	103.5%	
日程	① 日帰り	0	0.0%	0	0.0%	0	0.0%	0	0.0%	
	② 1泊2日	823	66.6%	313	67.0%	56	65.9%	1,192	66.7%	
	③ 2泊3日以上	412	33.4%	154	33.0%	29	34.1%	595	33.3%	
	計	1,235	100.0%	467	100.0%	85	100.0%	1,787	100.0%	
目的	① ビジネス	29	2.3%	6	1.3%	2	2.4%	37	2.1%	
	② 観光	1,063	86.1%	422	90.4%	69	81.2%	1,554	87.0%	
	③ 帰省・知人訪問	79	6.4%	23	4.9%	10	11.8%	112	6.3%	
	④ その他	64	5.2%	16	3.4%	4	4.7%	84	4.7%	
	計	1,235	100.0%	467	100.0%	85	100.0%	1,787	100.0%	
人数	① 1人	74	6.0%	38	8.1%	8	9.4%	120	6.7%	
	② 2,3人	704	57.0%	246	52.7%	43	50.6%	993	55.6%	
	③ 4,5人	247	20.0%	109	23.3%	20	23.5%	376	21.0%	
	④ 6~10人	116	9.4%	41	8.8%	5	5.9%	162	9.1%	
	⑤ 11~29人	67	5.4%	24	5.1%	8	9.4%	99	5.5%	
	⑥ 30人以上	27	2.2%	9	1.9%	1	1.2%	37	2.1%	
	計	1,235	100.0%	467	100.0%	85	100.0%	1,787	100.0%	
メンバー構成	① 自分ひとり	74	6.0%	38	8.1%	8	9.4%	120	6.7%	
	② 家族	745	60.3%	315	67.5%	44	51.8%	1,104	61.8%	
	③ 知人・友人	308	24.9%	70	15.0%	24	28.2%	402	22.5%	
	④ 職場・学校の団体	82	6.6%	35	7.5%	6	7.1%	123	6.9%	
	⑤ その他	26	2.1%	9	1.9%	3	3.5%	38	2.1%	
	計	1,235	100.0%	467	100.0%	85	100.0%	1,787	100.0%	
訪問回数	① はじめて	1,513	41.6%	556	41.2%	39	23.6%	2,108	40.9%	
	② 2回目	618	17.0%	215	15.9%	21	12.7%	854	16.6%	
	③ 3回目	305	8.4%	145	10.7%	5	3.0%	455	8.8%	
	④ 4回目以上	1,203	33.1%	435	32.2%	100	60.6%	1,738	33.7%	
	計	3,639	100.0%	1,351	100.0%	165	100.0%	5,155	100.0%	
情報源	① インターネット	179	14.5%	64	13.7%	14	16.5%	257	14.4%	
	② 雑誌	149	12.1%	57	12.2%	3	3.5%	209	11.7%	
	③ 新聞	13	1.1%	7	1.5%	4	4.7%	24	1.3%	
	④ テレビ	44	3.6%	58	12.4%	2	2.4%	104	5.8%	
	⑤ ラジオ	1	0.1%	0	0.0%	0	0.0%	1	0.1%	
	⑥ 友人・知人・家族の口コミ	279	22.6%	95	20.3%	35	41.2%	409	22.9%	
	⑦ 旅行代理店・パンフレット	197	16.0%	47	10.1%	7	8.2%	251	14.0%	
	⑧ 高速道路無料化	19	1.5%	12	2.6%	0	0.0%	31	1.7%	
	⑨ その他	354	28.7%	127	27.2%	20	23.5%	501	28.0%	
	計	1,235	100.0%	467	100.0%	85	100.0%	1,787	100.0%	
満足度	① 満足	659	53.4%	231	49.5%	43	50.6%	933	52.2%	
	② ほぼ満足	413	33.4%	160	34.3%	22	25.9%	595	33.3%	
	③ やや不満足	39	3.2%	9	1.9%	2	2.4%	50	2.8%	
	④ 不満足	3	0.2%	1	0.2%	0	0.0%	4	0.2%	
	⑤ 着いたばかりで分からない	121	9.8%	66	14.1%	18	21.2%	205	11.5%	
	計	1,235	100.0%	467	100.0%	85	100.0%	1,787	100.0%	
主要交通手段	① JR新幹線	49	4.1%	12	2.7%	2	4.0%	63	3.7%	
	② JR在来線	72	6.0%	28	6.2%	2	4.0%	102	6.0%	
	③ 私鉄・地下鉄	0	0.0%	0	0.0%	0	0.0%	0	0.0%	
	④ モノレール	0	0.0%	0	0.0%	0	0.0%	0	0.0%	
	⑤ 貸切バス・観光バス	195	16.4%	38	8.4%	1	2.0%	234	13.8%	
	⑥ 高速バス	36	3.0%	14	3.1%	2	4.0%	52	3.1%	
	⑦ 市内バス	0	0.0%	0	0.0%	0	0.0%	0	0.0%	
	⑧ 市内電車	0	0.0%	0	0.0%	0	0.0%	0	0.0%	
	⑨ タクシー・ハイヤー	1	0.1%	0	0.0%	0	0.0%	1	0.1%	
	⑩ レンタカー	46	3.9%	20	4.4%	2	4.0%	68	4.0%	
	⑪ 自家用車・社用・公用車	703	59.0%	302	67.0%	18	36.0%	1,023	60.5%	
	⑫ 飛行機	84	7.1%	33	7.3%	9	18.0%	126	7.4%	
	⑬ 船舶	0	0.0%	0	0.0%	14	28.0%	14	0.8%	
	⑭ その他	5	0.4%	4	0.9%	0	0.0%	9	0.5%	
	計	1,191	100.0%	451	100.0%	50	100.0%	1,692	100.0%	

※1訪問回数は県外者の人数を集計。 ※2主要交通手段は県外者の交通手段を集計

合計（日帰り・宿泊）

調査項目	調査地		東 部		西 部		隠 岐		合 計	
	回答数	%	回答数	%	回答数	%	回答数	%	回答数	%
住所	① 鳥根県	576	25.8%	178	15.0%	36	41.4%	790	22.5%	
	② 鳥取県	179	8.0%	38	3.2%	11	12.6%	228	6.5%	
	③ 岡山県	165	7.4%	70	5.9%	3	3.4%	238	6.8%	
	④ 広島県	262	11.7%	320	26.9%	7	8.0%	589	16.8%	
	⑤ 山口県	56	2.5%	212	17.8%	1	1.1%	269	7.7%	
	⑥ 四国	108	4.8%	56	4.7%	0	0.0%	164	4.7%	
	⑦ 九州沖縄	120	5.4%	70	5.9%	2	2.3%	192	5.5%	
	⑧ 近畿	433	19.4%	129	10.8%	17	19.5%	579	16.5%	
	⑨ 北陸東海	138	6.2%	34	2.9%	2	2.3%	174	5.0%	
	⑩ 関東	173	7.7%	73	6.1%	8	9.2%	254	7.2%	
	⑪ 東北北海道	22	1.0%	8	0.7%	0	0.0%	30	0.9%	
	⑫ 海外	4	0.2%	2	0.2%	0	0.0%	6	0.2%	
	計	2,236	100.0%	1,190	100.0%	87	100.0%	3,513	100.0%	
性別	① 男性	1,218	54.5%	662	55.6%	47	54.0%	1,927	54.9%	
	② 女性	1,018	45.5%	528	44.4%	40	46.0%	1,586	45.1%	
	計	2,236	100.0%	1,190	100.0%	87	100.0%	3,513	100.0%	
年齢	① 10歳未満	2	0.1%	1	0.1%	0	0.0%	3	0.1%	
	② 10歳代	30	1.3%	19	1.6%	0	0.0%	49	1.4%	
	③ 20歳代	353	15.8%	179	15.0%	14	16.1%	546	15.5%	
	④ 30歳代	451	20.2%	273	22.9%	24	27.6%	748	21.3%	
	⑤ 40歳代	321	14.4%	222	18.7%	13	14.9%	556	15.8%	
	⑥ 50歳代	495	22.1%	252	21.2%	16	18.4%	763	21.7%	
	⑦ 60歳代	436	19.5%	202	17.0%	16	18.4%	654	18.6%	
	⑧ 70歳代	130	5.8%	38	3.2%	4	4.6%	172	4.9%	
	⑨ 80歳代以上	18	0.8%	4	0.3%	0	0.0%	22	0.6%	
	計	2,236	100.0%	1,190	100.0%	87	100.0%	3,513	100.0%	
日程	① 日帰り	1,001	44.8%	723	60.8%	2	2.3%	1,726	49.1%	
	② 1泊2日	823	36.8%	313	26.3%	56	64.4%	1,192	33.9%	
	③ 2泊3日以上	412	18.4%	154	12.9%	29	33.3%	595	16.9%	
	計	2,236	100.0%	1,190	100.0%	87	100.0%	3,513	100.0%	
目的	① ビジネス	44	2.0%	10	0.8%	3	3.4%	57	1.6%	
	② 観光	1,840	82.3%	1,047	88.0%	70	80.5%	2,957	84.2%	
	③ 帰省・知人訪問	113	5.1%	27	2.3%	10	11.5%	150	4.3%	
	④ その他	239	10.7%	106	8.9%	4	4.6%	349	9.9%	
	計	2,236	100.0%	1,190	100.0%	87	100.0%	3,513	100.0%	
人数	① 1人	144	6.4%	72	6.1%	9	10.3%	225	6.4%	
	② 2,3人	1,358	60.7%	638	53.6%	44	50.6%	2,040	58.1%	
	③ 4,5人	423	18.9%	319	26.8%	20	23.0%	762	21.7%	
	④ 6~10人	166	7.4%	83	7.0%	5	5.7%	254	7.2%	
	⑤ 11~29人	107	4.8%	41	3.4%	8	9.2%	156	4.4%	
	⑥ 30人以上	38	1.7%	37	3.1%	1	1.1%	76	2.2%	
	計	2,236	100.0%	1,190	100.0%	87	100.0%	3,513	100.0%	
メンバー構成	① 自分ひとり	144	6.4%	72	6.1%	9	10.3%	225	6.4%	
	② 家族	1,351	60.4%	858	72.1%	45	51.7%	2,254	64.2%	
	③ 知人・友人	558	25.0%	160	13.4%	24	27.6%	742	21.1%	
	④ 職場・学校の団体	134	6.0%	81	6.8%	6	6.9%	221	6.3%	
	⑤ その他	49	2.2%	19	1.6%	3	3.4%	71	2.0%	
	計	2,236	100.0%	1,190	100.0%	87	100.0%	3,513	100.0%	
訪問回数	① はじめて	1,687	33.7%	769	23.6%	39	23.4%	2,495	29.6%	
	② 2回目	749	14.9%	435	13.3%	21	12.6%	1,205	14.3%	
	③ 3回目	398	7.9%	269	8.2%	5	3.0%	672	8.0%	
	④ 4回目以上	2,177	43.4%	1,791	54.9%	102	61.1%	4,070	48.2%	
	計	5,011	100.0%	3,264	100.0%	167	100.0%	8,442	100.0%	
情報源	① インターネット	239	10.7%	98	8.2%	15	17.2%	352	10.0%	
	② 雑誌	214	9.6%	84	7.1%	3	3.4%	301	8.6%	
	③ 新聞	27	1.2%	12	1.0%	4	4.6%	43	1.2%	
	④ テレビ	86	3.8%	144	12.1%	2	2.3%	232	6.6%	
	⑤ ラジオ	5	0.2%	2	0.2%	0	0.0%	7	0.2%	
	⑥ 友人・知人・家族の口コミ	557	24.9%	268	22.5%	35	40.2%	860	24.5%	
	⑦ 旅行代理店・パンフレット	250	11.2%	67	5.6%	7	8.0%	324	9.2%	
	⑧ 高速道路無料化	37	1.7%	45	3.8%	0	0.0%	82	2.3%	
	⑨ その他	821	36.7%	470	39.5%	21	24.1%	1,312	37.3%	
	計	2,236	100.0%	1,190	100.0%	87	100.0%	3,513	100.0%	
満足度	① 満足	1,163	52.0%	593	49.8%	44	50.6%	1,800	51.2%	
	② ほぼ満足	815	36.4%	410	34.5%	23	26.4%	1,248	35.5%	
	③ やや不満足	69	3.1%	30	2.5%	2	2.3%	101	2.9%	
	④ 不満足	7	0.3%	4	0.3%	0	0.0%	11	0.3%	
	⑤ 着いたばかりで分からない	182	8.1%	153	12.9%	18	20.7%	353	10.0%	
	計	2,236	100.0%	1,190	100.0%	87	100.0%	3,513	100.0%	
主要交通手段	① JR新幹線	51	3.1%	12	1.2%	2	3.9%	65	2.4%	
	② JR在来線	79	4.8%	29	2.9%	2	3.9%	110	4.0%	
	③ 私鉄・地下鉄	0	0.0%	0	0.0%	0	0.0%	0	0.0%	
	④ モノレール	0	0.0%	0	0.0%	0	0.0%	0	0.0%	
	⑤ 貸切バス・観光バス	250	15.1%	93	9.2%	1	2.0%	344	12.7%	
	⑥ 高速バス	37	2.2%	16	1.6%	2	3.9%	55	2.0%	
	⑦ 市内バス	2	0.1%	0	0.0%	0	0.0%	2	0.1%	
	⑧ 市内電車	0	0.0%	0	0.0%	0	0.0%	0	0.0%	
	⑨ タクシー・ハイヤー	1	0.1%	0	0.0%	0	0.0%	1	0.0%	
	⑩ レンタカー	47	2.8%	21	2.1%	2	3.9%	70	2.6%	
	⑪ 自家用車・社用・公用車	1,096	66.2%	798	79.0%	19	37.3%	1,913	70.4%	
	⑫ 飛行機	84	5.1%	34	3.4%	9	17.6%	127	4.7%	
	⑬ 船舶	0	0.0%	0	0.0%	14	27.5%	14	0.5%	
	⑭ その他	9	0.5%	7	0.7%	0	0.0%	16	0.6%	
	計	1,656	100.0%	1,010	100.0%	51	100.0%	2,717	100.0%	

※1訪問回数は県外者の人数を集計。 ※2主要交通手段は県外者の交通手段を集計

観光アンケート

施設名		調査員名	
-----	--	------	--

Q1. あなたのお住まいはどこですか。国内にお住まいであれば都道府県名、海外であれば国名をご記入下さい。また、島根県にお住まいの場合は市町村名をご記入下さい。

<input type="checkbox"/> 島根県（市町村名： ）	<input type="checkbox"/> 県外（都道府県名： ）	<input type="checkbox"/> 海外（国名： ）
---	---	--

Q2. あなたの性別、年齢を選んで下さい。※それぞれ1つだけ

1. 男 2. 女	1. 10歳未満 2. 10歳代 3. 20歳代 4. 30歳代 5. 40歳代 6. 50歳代 7. 60歳代 8. 70歳代 9. 80歳以上
--------------	---

Q3. 今回の旅行は日帰りですか、宿泊ですか。※1つだけ

宿泊であれば、何泊か、そのうち県内では何泊するか、いくつの施設に宿泊するかをご記入下さい。また、県内ではどのような施設に宿泊するかをご記入下さい。※いくつでも

1. 日帰り	2. 宿泊	<input type="text"/> 泊（うち島根県では <input type="text"/> 泊）	宿泊する施設を選択
--------	-------	--	-----------

1. 実家や知人・親戚宅	2. 旅館	3. ホテル
4. ペンション・民宿	5. 保養所・研修所	6. キャンプ場
7. （キャンプ場以外の）車中泊・交通機関内での宿泊	8. 別荘・リゾートマンション	
9. 会員制の宿泊施設	10. その他	

Q4. 今回の旅行の主要な目的は何ですか。※1つだけ

1. ビジネス	2. 観光
3. 帰省・知人訪問	4. （1～3のどれでもない）その他

Q5. あなたも含めて、何人での、どなたと一緒に旅行ですか。※子供や乳幼児も含む

2人以上の場合 （ 人）	→ 1. 家族	2. 友人	3. 職場・学校等の団体旅行	4. その他
--------------------------------------	---------	-------	----------------	--------

Q6. ご一緒のみなさん全員の、今いる観光地の訪問が何回目かご存じですか。

1回目的人数（ ）人、2回目的人数（ ）人
3回目的人数（ ）人、4回目以上的人数（ ）人、不明の人数（ ）人

Q7. （県外にお住まいの方のみお答えください）

ご一緒のみなさん全員の、この県の訪問が何回目かご存じですか。

1回目的人数（ ）人、2回目的人数（ ）人
3回目的人数（ ）人、4回目以上的人数（ ）人、不明の人数（ ）人

Q8. 今回の旅行地を決定する際に、きっかけは何ですか。※1つだけ

1. インターネット	2. 雑誌	3. 新聞	4. テレビ	5. ラジオ	6. 友人・知人・家族のロコミ
7. 旅行代理店の窓口、パンフレット	8. 高速道路無料化	9. その他（ ）			

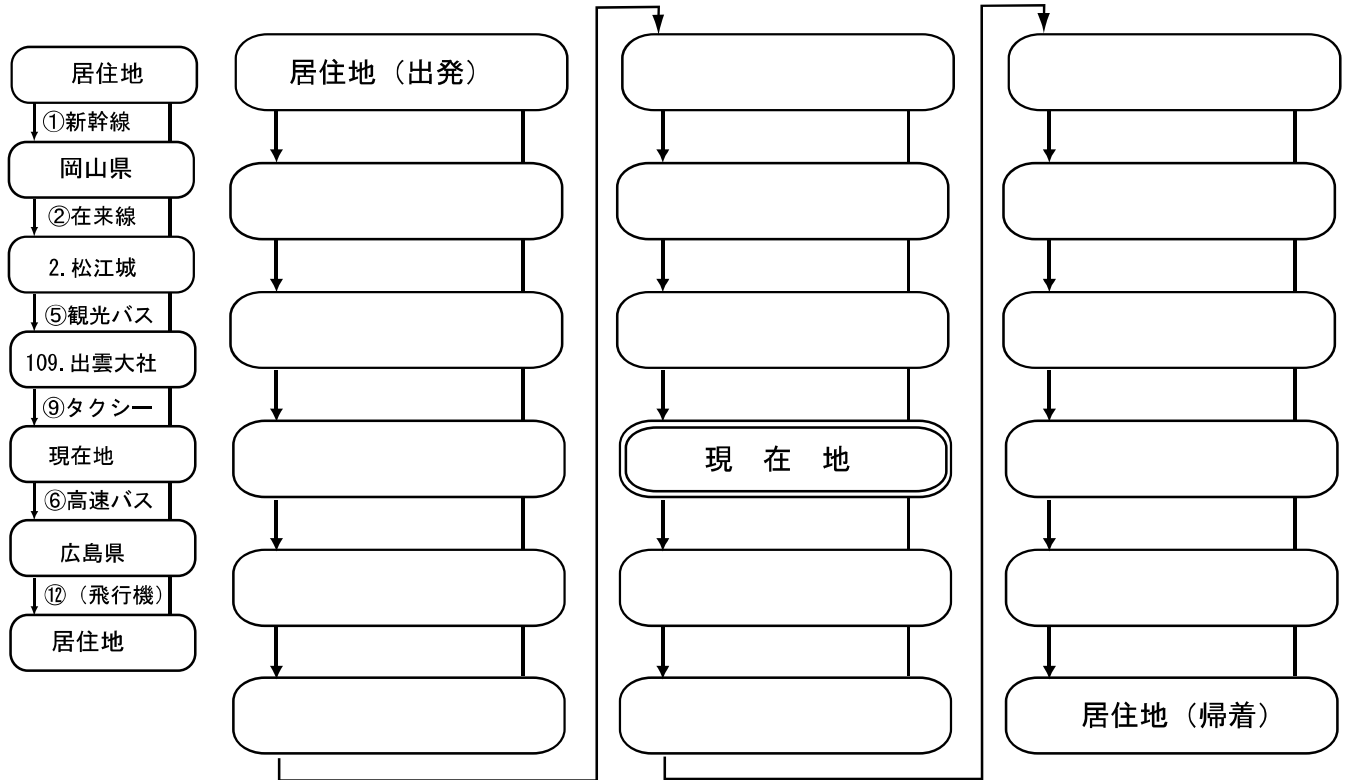
Q9. 今回の島根県の旅行はいかがでしたか。※1つだけ

また、理由があれば教えて下さい。

1. 満足	2. ほぼ満足	3. やや不満足	4. 不満足	5. 着いたばかりで分からない
理由：				

Q10. 今回の旅行で訪れた県内の観光地と移動に用いた交通機関をご記入下さい。これから訪問する観光地についても予定をご記入下さい。 ※観光地は一覧表より、交通機関は下表より番号をお選び下さい。また、この県を訪れる前・後に立ち寄った（立ち寄る予定の）都道府県があれば記入下さい。

- 【交通機関】
- ① J R 新幹線 ② J R 在来線 ③ 私鉄・地下鉄 ④ モノレール ⑤ 貸切バス・観光バス
 - ⑥ 高速バス ⑦ 市内バス ⑧ 市内電車 ⑨ タクシー・ハイヤー
 - ⑩ レンタカー ⑪ 自家用車、社用・公用車 ⑫ 飛行機 ⑬ 船舶 ⑭ その他



Q11. 今回の旅行で、使う費用（これから使う予定も含めて）を教えてください

1人当たりの費用を、下欄の項目別にご記入下さい。

※交通費は高速料金やガソリン代や駐車場代を含め、県外・県内分を分けて記入

※今回の旅行がパック旅行である場合、費用が県内のみか、県外分を含むかを選択

※□←表内の回答がグループ合計の場合にはチェック

	使用費用（県内分）	使用費用（県外分）
①交通費	円	円
②宿泊費	円	
③土産代	円	
④飲食費	円	
⑤入場料	円	
⑥その他	円	
⑦パック料金	円 □県内分のみ もしくは □県外分を含む	

☆☆ 調査内容は以上です。ご協力、ありがとうございました。☆☆

記入時刻（ 時 分）

IV 市町村担当課一覧

市町村名	担当課名	電話番号	市町村名	担当課名	電話番号
松江市	観光文化課	0852-55-5214	川本町	産業振興課	0855-72-0636
浜田市	観光振興課	0855-25-9530	美郷町	企画課	0855-75-1924
出雲市	観光交流推進課	0853-21-6588	邑南町	商工観光課	0855-95-2565
益田市	文化交流課	0856-31-0331	津和野町	商工観光課	0856-72-0652
大田市	観光振興課	0854-82-1600	吉賀町	企画課	0856-77-1437
安来市	商工観光課	0854-23-3340	海士町	交流推進課	08514-2-0017
江津市	商工観光課	0855-52-2501	西ノ島町	地域振興課	08514-7-8777
雲南市	商工観光課	0854-40-1054	知夫村	地域振興課	08514-8-2211
奥出雲町	地域振興課	0854-54-2524	隠岐の島町	観光課	08512-2-8575
飯南町	産業振興課	0854-76-2214			

平成23年 島根県観光動態調査
平成24年8月

発行 〒690-8501 松江市殿町1番地
島根県商工労働部観光振興課
TEL 0852 (22) 5292
FAX 0852 (22) 5580