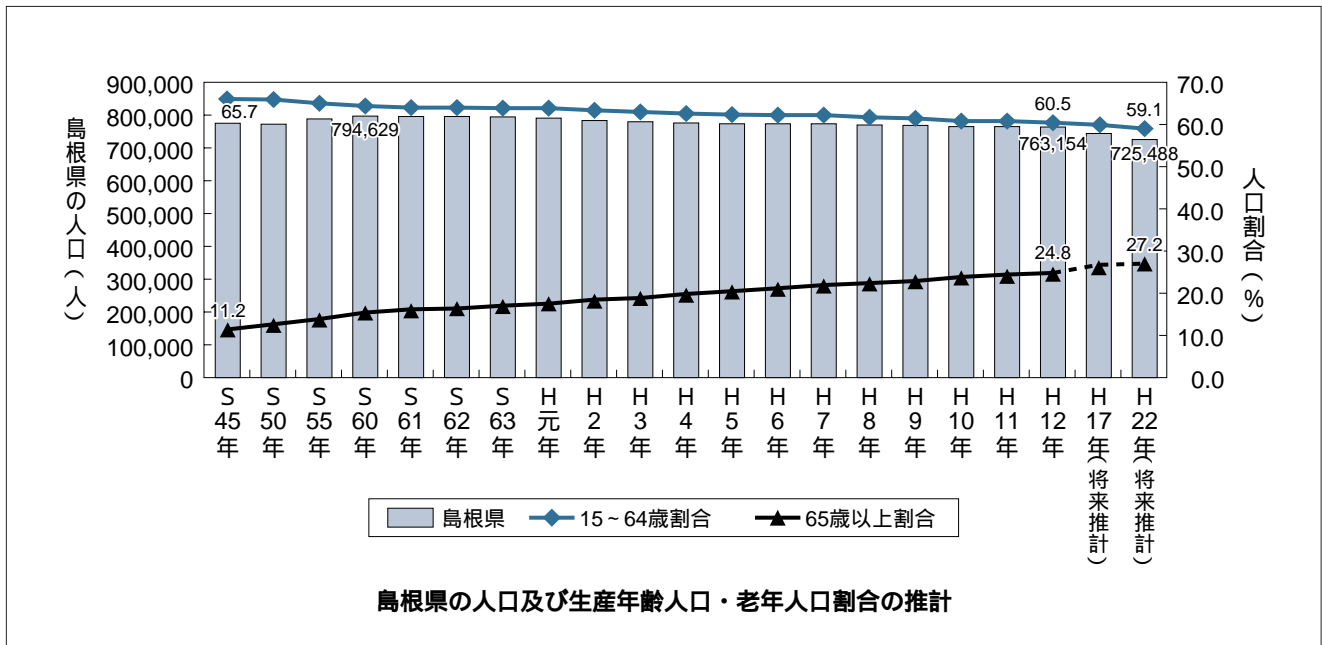


參考資料

參考資料

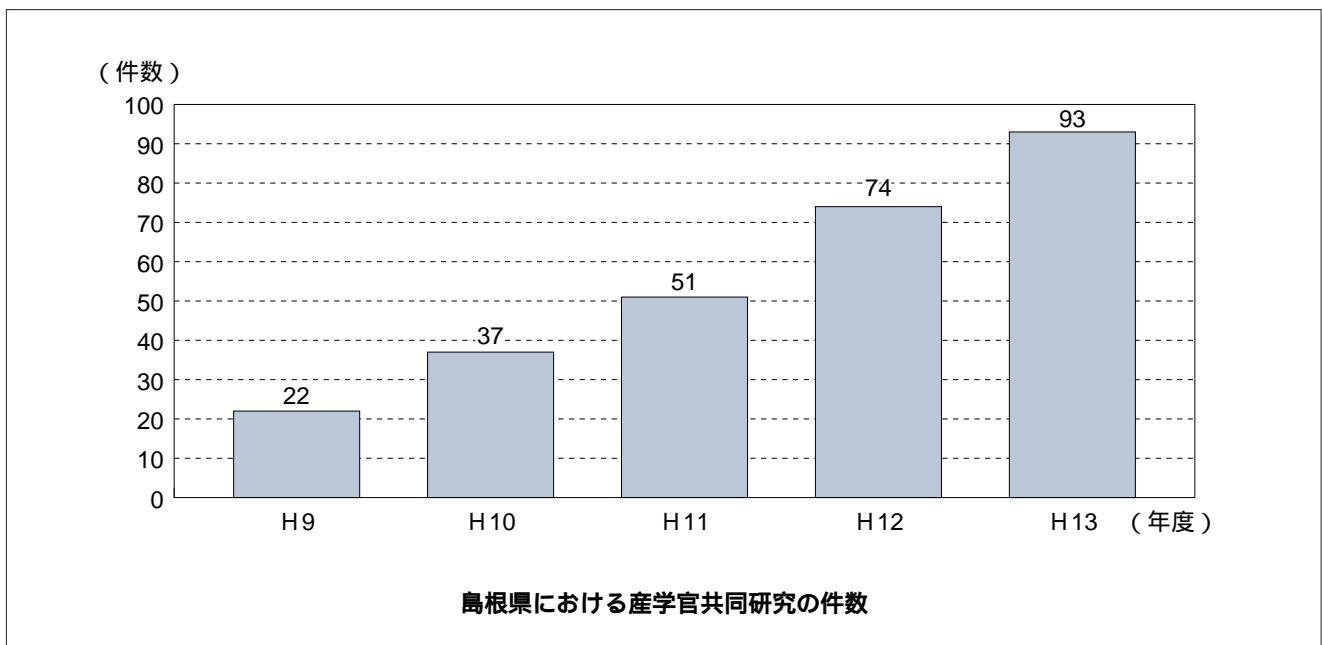
グラフ1 島根県の人口及び生産年齢人口・老年人口割合の推計



資料：(株)山陰経済経営研究所推計（コーホート変化率法による）

（S45、50、55、60、H2、7年は国勢調査値、その他は推計人口値）
 （総務省統計局「国勢調査」、島根県企画振興部統計課「推計人口」）

グラフ2 島根県における産学官共同研究の件数

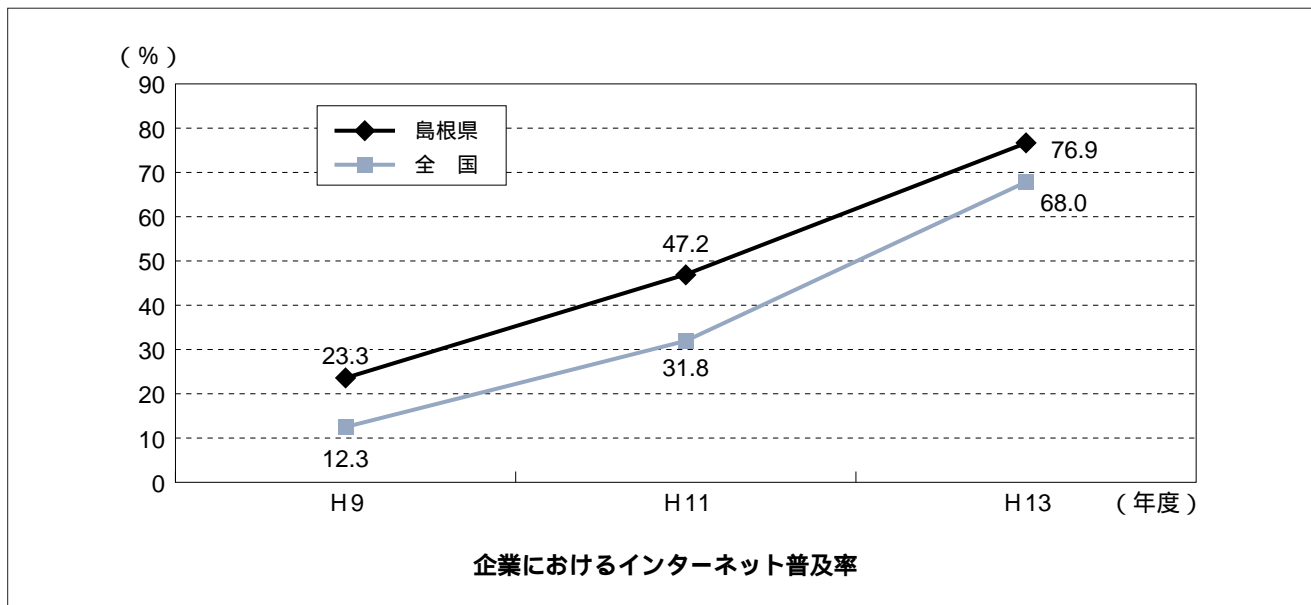


資料：平成14年8月(財)しまね産業振興財団調査

（件数は島根大学、松江工業高等専門学校、島根医科大学、島根県産業技術センターが行った受託研究、共同研究の件数の合計（ただし島根医科大学が行った国立研究機関からの受託研究は除く））

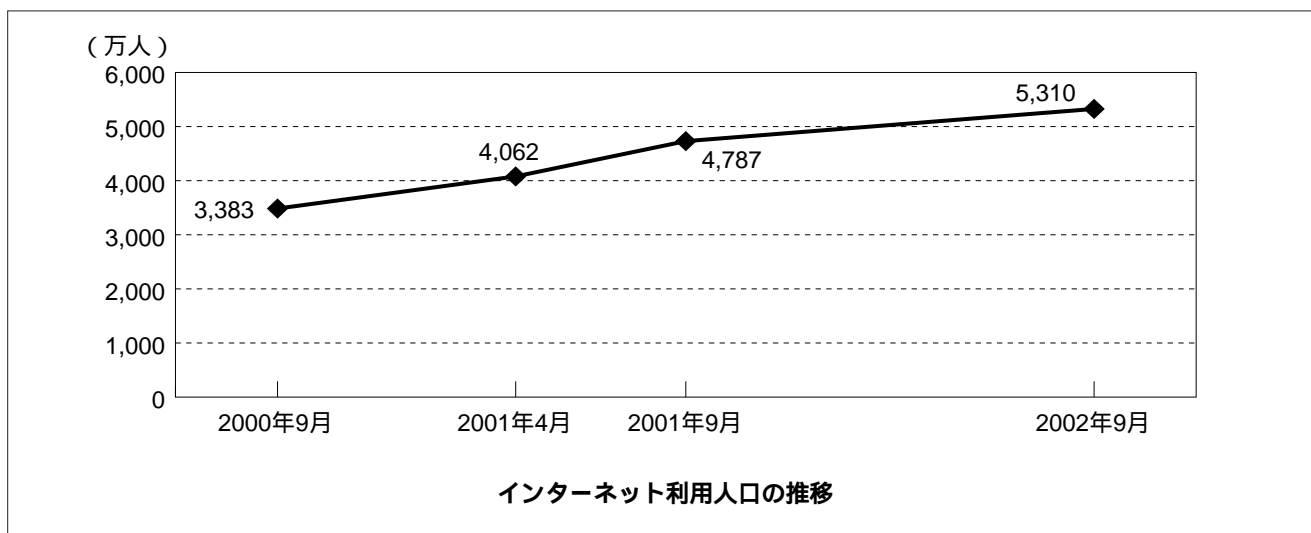
グラフ3 インターネットの普及とブロードバンド化の進展

① 企業におけるインターネット普及率



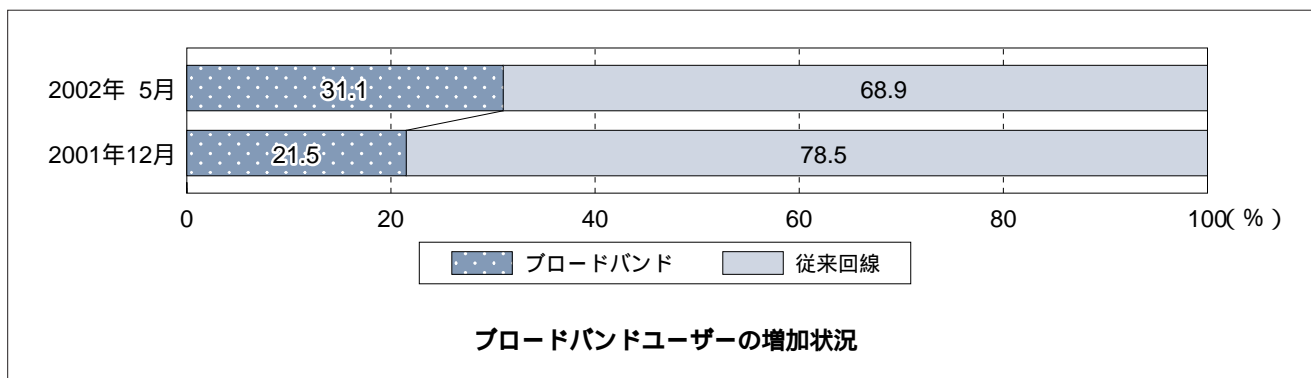
島根県：「島根県内中小企業インターネット利用実態調査（4人以上事業所）」/（財）しまね産業振興財団
 全国：「情報通信白書」/総務省（5人以上事業所）

② インターネット利用人口の推移



資料：(株)ビデオリサーチドットコム

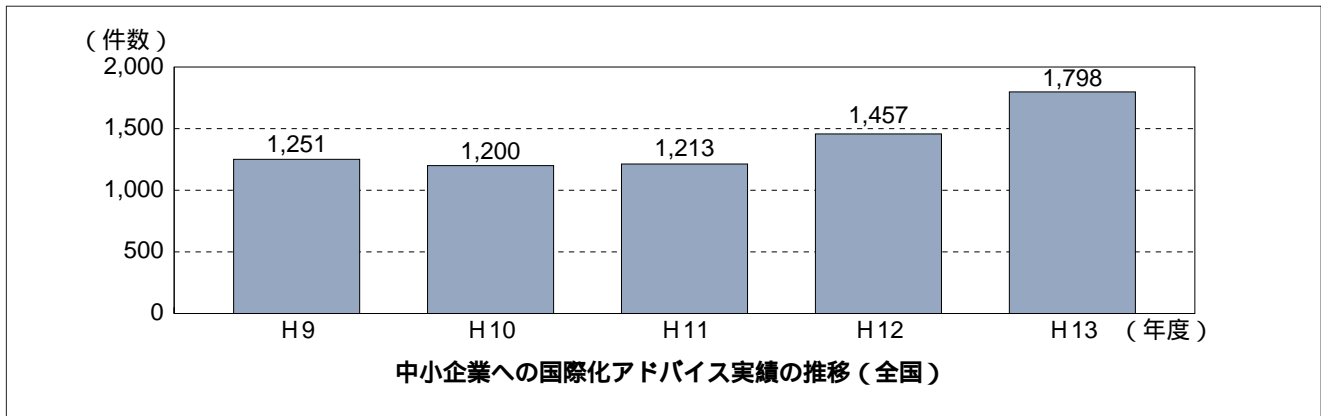
③ ブロードバンドユーザーの増加状況



資料：(株)ビデオリサーチドットコム

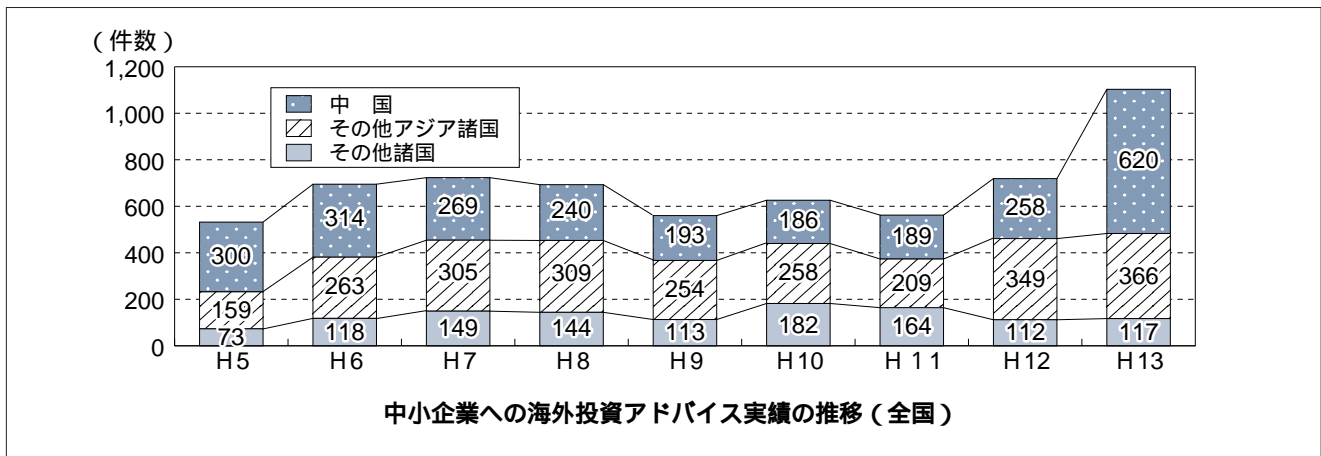
グラフ4 企業活動の国際化の状況

① 中小企業への国際化アドバイス実績の推移（全国）



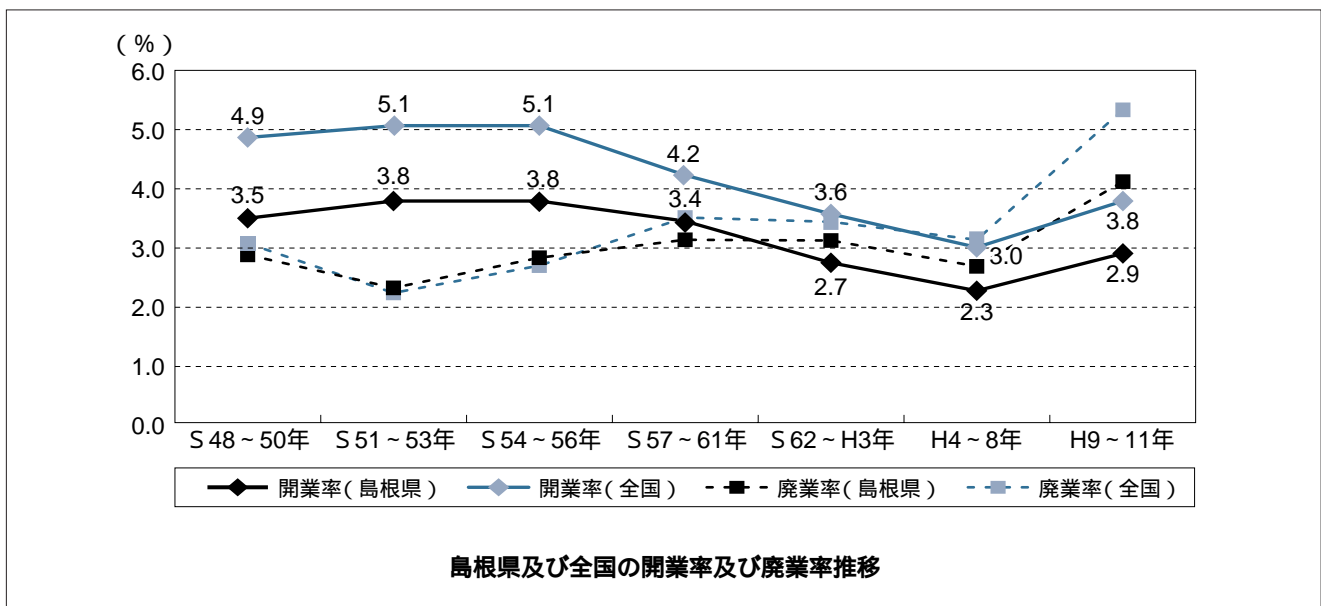
資料：中小企業事業団

② 中小企業への対象国別海外投資アドバイス実績の推移（全国）



資料：中小企業事業団

グラフ5 島根県及び全国の開業率及び廃業率推移

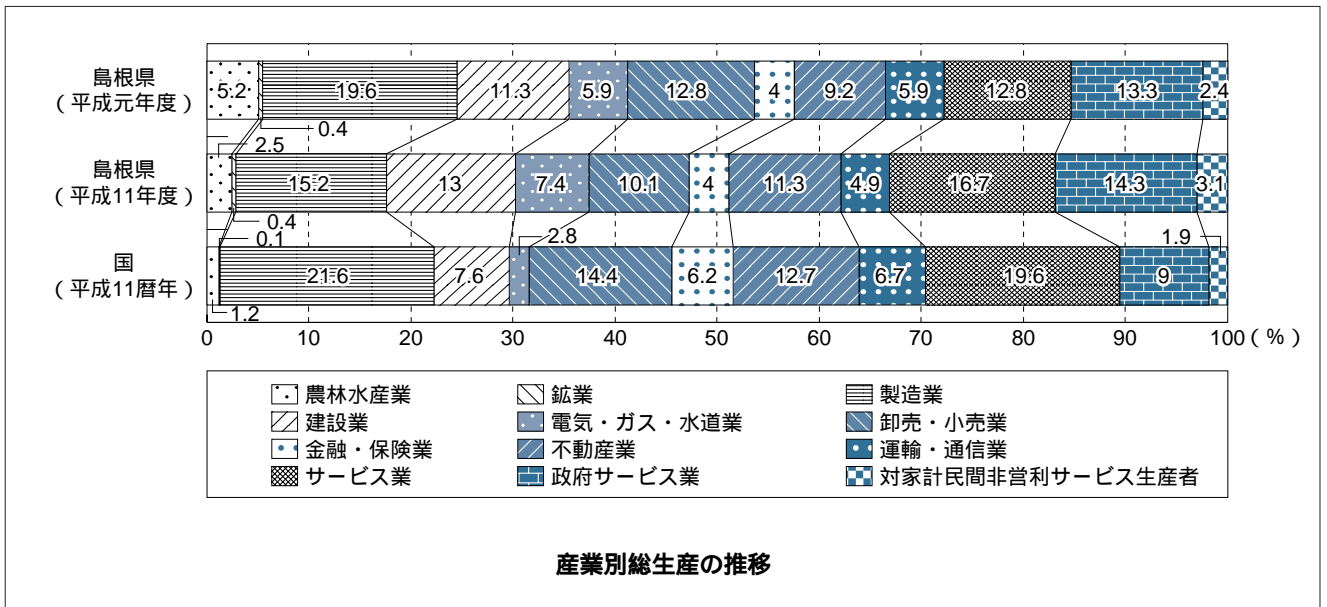


資料：総務省「事業所・企業統計調査報告」

開業率は調査対象期間の年間平均新規事業所数を前回調査時の事業所数で除した割合

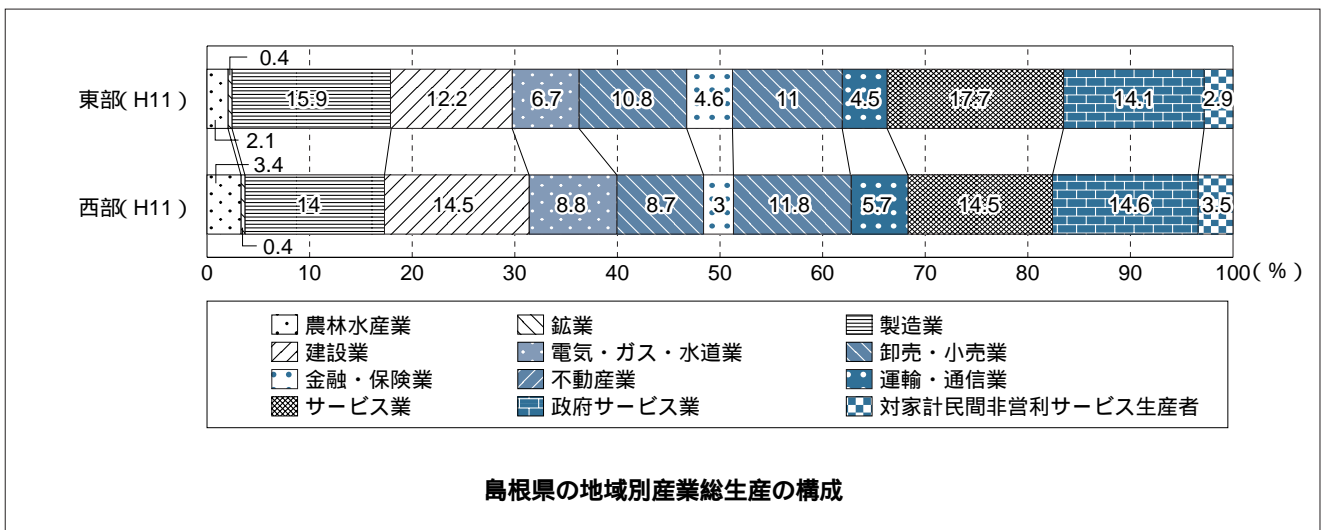
廃業率は調査対象期間の年間平均廃業事業所数を前回の調査時の事業所数で除した割合

グラフ6 産業別総生産の推移



資料：平成11年度しまねの県民経済計算（島根県企画振興部）

グラフ7 島根県の地域別産業総生産の構成



資料：平成11年度しまねの県民経済計算（島根県企画振興部）

東部 / 松江市、出雲市、安来市、平田市、八束郡、能義郡、仁多郡、大原郡、飯石郡、簸川郡、隠岐郡
西部 / 浜田市、益田市、大田市、江津市、漣摩郡、邑智郡、那賀郡、美濃郡、鹿足郡

表1 製造業における中小企業の占める割合

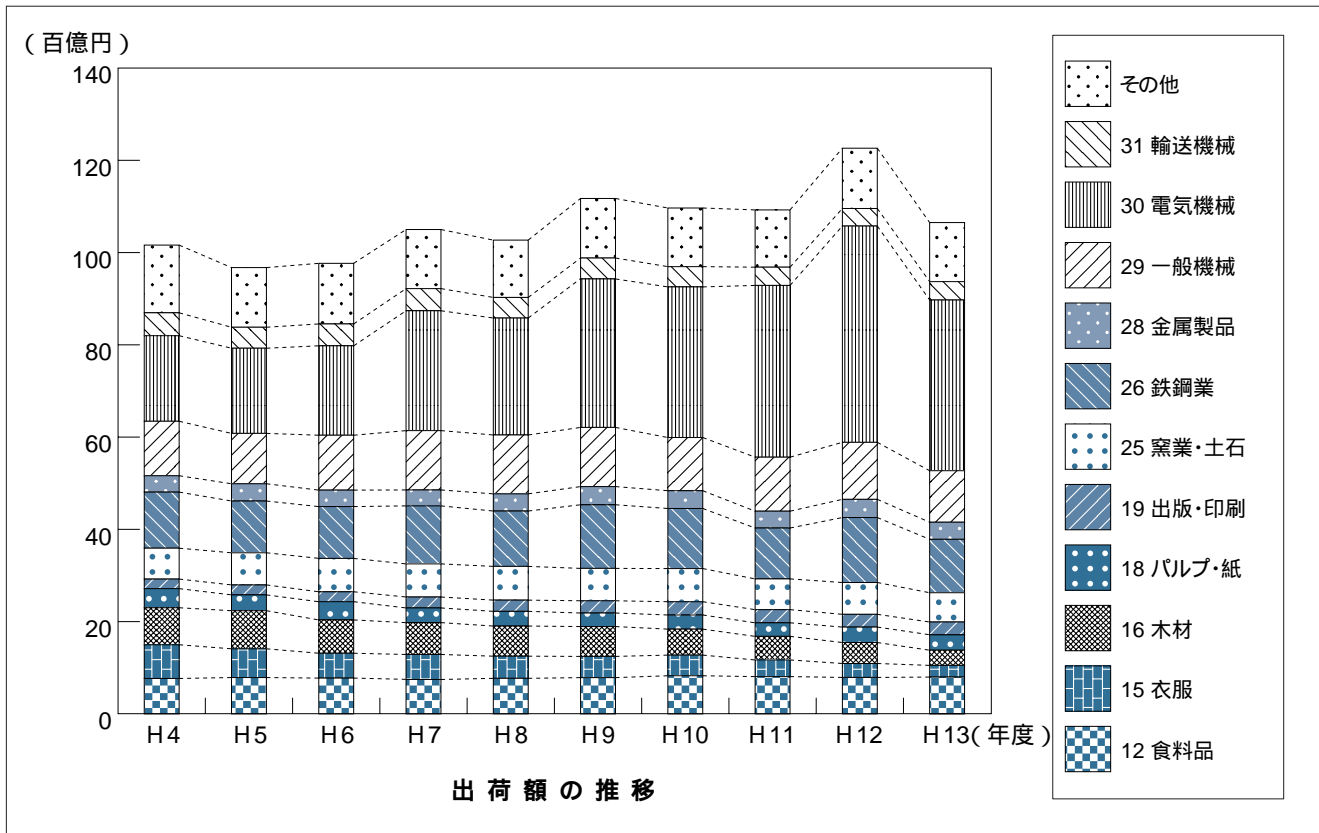
| | 平成4年 | | 平成12年 | |
|-------|-------|-------|-------|-------|
| | 島根県 | 全国 | 島根県 | 全国 |
| 事業所数 | 99.1% | 99.1% | 99.2% | 99.0% |
| 従業者数 | 80.9% | 71.7% | 80.8% | 72.7% |
| 出荷額 | 65.8% | 51.9% | 50.6% | 51.2% |
| 付加価値額 | 68.9% | 62.2% | 63.5% | 56.8% |

資料：工業統計調査結果報告書（島根県企画振興部）

中小企業 / 従業員4人以上300人未満企業とした。

グラフ8 島根県製造業の業種別推移

① 出荷額の推移 業種は産業中分類（以下同じ）

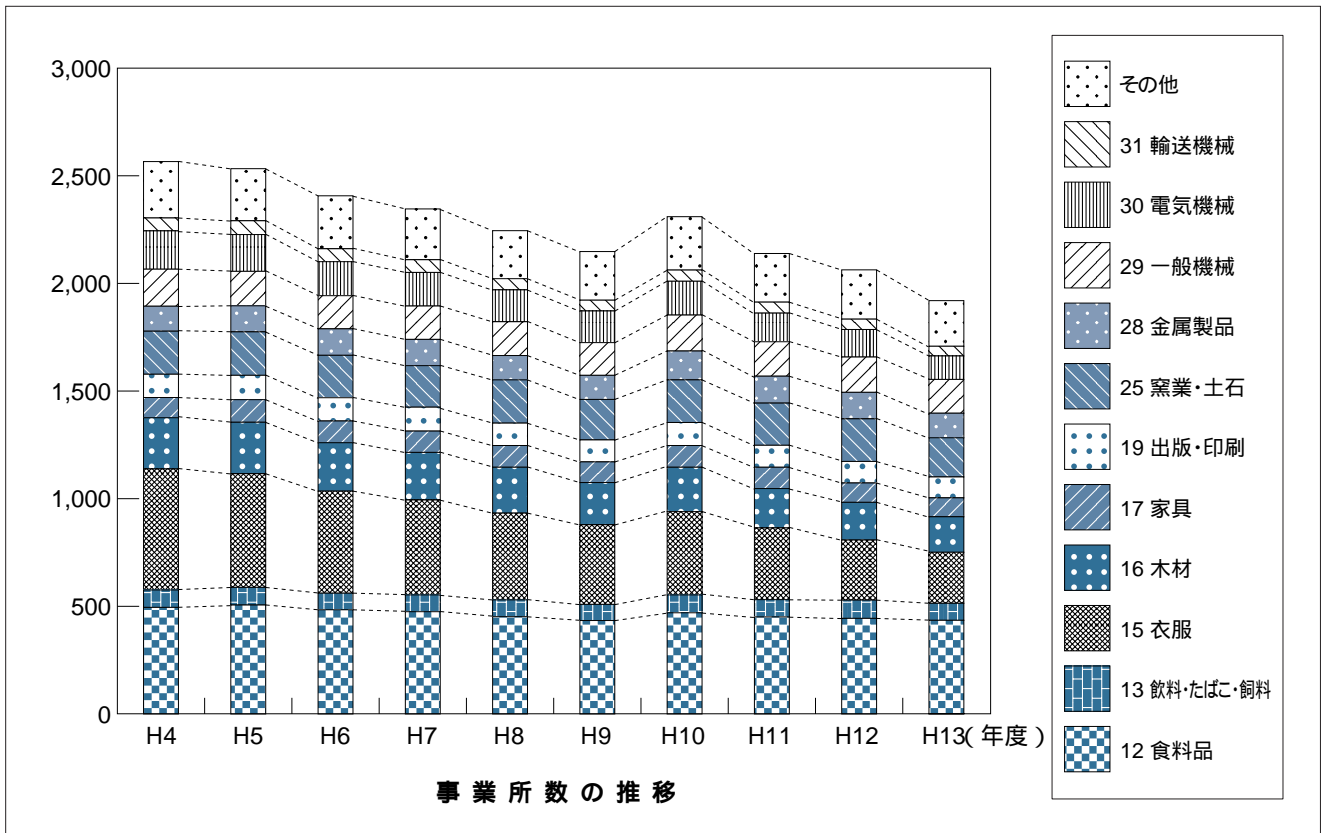


(単位：百億円)

| 産業中分類 | 平成4年 | 平成5年 | 平成6年 | 平成7年 | 平成8年 | 平成9年 | 平成10年 | 平成11年 | 平成12年 | 平成13年 |
|--------------|-------|------|------|-------|-------|-------|-------|-------|-------|-------|
| 12 食料品 | 7.7 | 7.9 | 7.8 | 7.5 | 7.7 | 7.9 | 8.3 | 8.1 | 7.9 | 8.0 |
| 13 飲料・たばこ・飼料 | 1.6 | 1.6 | 1.5 | 1.5 | 1.5 | 1.5 | 1.7 | 1.7 | 1.7 | 1.7 |
| 14 繊維 | 4.4 | 3.4 | 3.1 | 2.8 | 2.4 | 2.2 | 2.2 | 2.3 | 2.1 | 2.0 |
| 15 衣服 | 7.3 | 6.2 | 5.4 | 5.4 | 4.8 | 4.6 | 4.5 | 3.6 | 3.0 | 2.5 |
| 16 木材 | 8.0 | 8.3 | 7.2 | 6.9 | 6.5 | 6.5 | 5.6 | 5.1 | 4.5 | 3.3 |
| 17 家具 | 1.7 | 1.8 | 2.4 | 2.3 | 2.7 | 2.3 | 1.9 | 2.0 | 2.0 | 1.8 |
| 18 パルプ・紙 | 4.1 | 3.4 | 4.0 | 3.2 | 3.2 | 2.9 | 3.1 | 2.9 | 3.4 | 3.3 |
| 19 出版・印刷 | 2.1 | 2.2 | 2.2 | 2.4 | 2.4 | 2.7 | 2.9 | 2.9 | 2.8 | 2.8 |
| 20 化学 | 1.1 | 1.0 | 0.9 | 0.9 | 0.9 | 0.9 | 1.0 | 1.1 | 1.3 | 1.4 |
| 21 石油・石炭 | 0.2 | 0.2 | 0.2 | 0.2 | 0.2 | 0.2 | 0.3 | 0.2 | 0.3 | 0.4 |
| 22 プラスチック | 1.8 | 1.8 | 1.8 | 1.9 | 2.0 | 2.6 | 2.3 | 2.2 | 2.4 | 2.2 |
| 23 ゴム | 0.4 | 0.5 | 0.4 | 0.5 | 0.5 | 0.5 | 0.5 | 0.5 | 0.6 | 0.6 |
| 24 皮革 | 0.5 | 0.5 | 0.5 | 0.4 | 0.4 | 0.4 | 0.5 | 0.4 | 0.4 | 0.4 |
| 25 窯業・土石 | 6.7 | 7.0 | 7.2 | 7.2 | 7.3 | 7.0 | 7.2 | 6.7 | 6.9 | 6.3 |
| 26 鉄鋼業 | 12.2 | 11.2 | 11.2 | 12.6 | 12.0 | 13.8 | 13.0 | 11.0 | 14.1 | 11.6 |
| 27 非鉄金属 | 1.0 | 0.9 | 0.9 | 0.8 | 0.4 | 0.9 | 0.9 | 0.6 | 0.9 | 1.1 |
| 28 金属製品 | 3.6 | 3.7 | 3.6 | 3.5 | 3.7 | 3.9 | 3.9 | 3.7 | 3.9 | 3.7 |
| 29 一般機械 | 11.8 | 10.9 | 11.9 | 12.9 | 12.8 | 12.8 | 11.5 | 11.7 | 12.4 | 11.2 |
| 30 電気機械 | 18.6 | 18.5 | 19.4 | 26.0 | 25.4 | 32.2 | 32.6 | 37.2 | 46.9 | 37.0 |
| 31 輸送機械 | 5.0 | 4.5 | 4.7 | 4.8 | 4.5 | 4.5 | 4.4 | 4.0 | 3.8 | 4.0 |
| 32 精密機械 | 1.0 | 0.9 | 0.9 | 1.0 | 0.9 | 0.9 | 0.9 | 1.0 | 1.0 | 1.0 |
| 34 その他の製造業 | 1.0 | 0.6 | 0.5 | 0.5 | 0.4 | 0.6 | 0.5 | 0.4 | 0.4 | 0.4 |
| 合計 | 101.6 | 96.7 | 97.7 | 105.0 | 102.7 | 111.7 | 109.7 | 109.2 | 122.6 | 106.5 |

資料：工業統計調査結果報告書（島根県企画振興部）

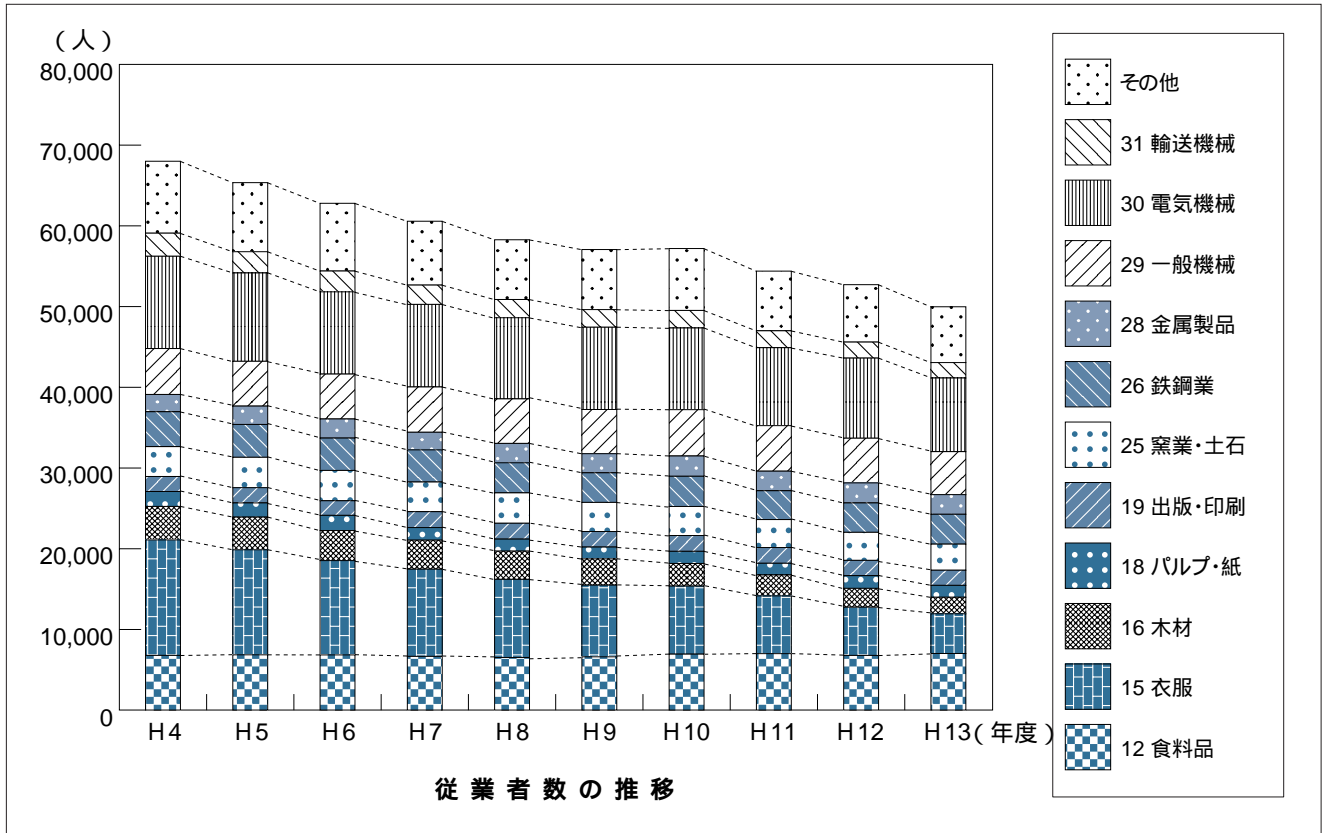
② 事業所数の推移



| 産業中分類 | 平成4年 | 平成5年 | 平成6年 | 平成7年 | 平成8年 | 平成9年 | 平成10年 | 平成11年 | 平成12年 | 平成13年 |
|--------------|-------|-------|-------|-------|-------|-------|-------|-------|-------|-------|
| 12 食料品 | 495 | 506 | 484 | 475 | 452 | 434 | 470 | 451 | 444 | 435 |
| 13 飲料・たばこ・飼料 | 81 | 82 | 77 | 78 | 78 | 75 | 83 | 80 | 85 | 79 |
| 15 衣服 | 562 | 528 | 474 | 441 | 403 | 370 | 387 | 333 | 279 | 237 |
| 16 木材 | 238 | 239 | 225 | 221 | 213 | 196 | 206 | 183 | 175 | 165 |
| 17 家具 | 94 | 105 | 101 | 99 | 101 | 96 | 101 | 99 | 90 | 88 |
| 19 出版・印刷 | 108 | 113 | 108 | 111 | 104 | 102 | 107 | 102 | 100 | 97 |
| 25 窯業・土石 | 200 | 202 | 197 | 193 | 201 | 188 | 198 | 196 | 198 | 182 |
| 28 金属製品 | 116 | 121 | 123 | 122 | 113 | 112 | 134 | 125 | 123 | 114 |
| 29 一般機械 | 172 | 160 | 154 | 155 | 157 | 152 | 167 | 160 | 164 | 157 |
| 30 電気機械 | 178 | 171 | 158 | 156 | 148 | 147 | 157 | 133 | 128 | 109 |
| 31 輸送機械 | 60 | 64 | 60 | 59 | 52 | 50 | 52 | 51 | 48 | 45 |
| 18 パルプ・紙 | 51 | 52 | 56 | 53 | 52 | 51 | 53 | 50 | 50 | 44 |
| 34 その他の製造業 | 69 | 68 | 59 | 56 | 54 | 52 | 53 | 49 | 48 | 40 |
| 26 鉄鋼業 | 34 | 34 | 31 | 30 | 28 | 28 | 33 | 30 | 32 | 31 |
| 22 プラスチック | 34 | 32 | 29 | 29 | 26 | 30 | 32 | 28 | 30 | 30 |
| 14 繊維 | 23 | 22 | 20 | 19 | 18 | 17 | 21 | 17 | 19 | 16 |
| 24 皮革 | 15 | 12 | 13 | 12 | 14 | 15 | 13 | 13 | 11 | 14 |
| 21 石油・石炭 | 7 | 8 | 7 | 6 | 7 | 8 | 12 | 8 | 10 | 11 |
| 23 ゴム | 13 | 14 | 12 | 13 | 10 | 9 | 10 | 9 | 9 | 8 |
| 20 化学 | 8 | 9 | 8 | 8 | 6 | 7 | 8 | 9 | 8 | 7 |
| 32 精密機械 | 5 | 6 | 6 | 6 | 5 | 5 | 8 | 8 | 8 | 7 |
| 27 非鉄金属 | 3 | 5 | 5 | 4 | 3 | 4 | 5 | 5 | 4 | 4 |
| 合計 | 2,566 | 2,533 | 2,407 | 2,346 | 2,245 | 2,148 | 2,310 | 2,139 | 2,063 | 1,920 |

資料：工業統計調査結果報告書（島根県企画振興部）

③ 従業者数の推移

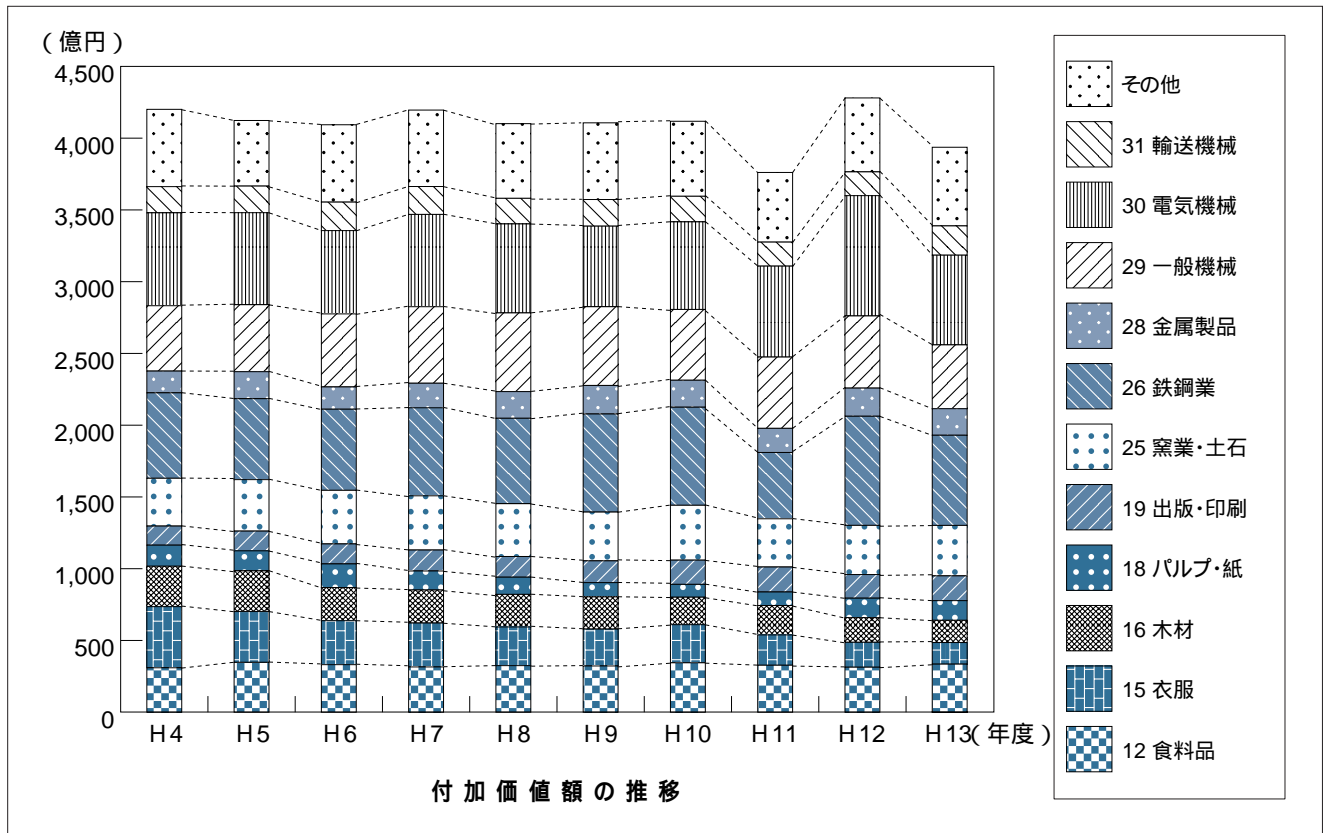


(単位：人)

| 産業中分類 | 平成4年 | 平成5年 | 平成6年 | 平成7年 | 平成8年 | 平成9年 | 平成10年 | 平成11年 | 平成12年 | 平成13年 |
|--------------|--------|--------|--------|--------|--------|--------|--------|--------|--------|--------|
| 12 食料品 | 6,768 | 6,839 | 6,828 | 6,645 | 6,511 | 6,594 | 6,923 | 6,986 | 6,764 | 7,005 |
| 13 飲料・たばこ・飼料 | 1,093 | 1,056 | 1,034 | 995 | 1,014 | 990 | 1,057 | 1,031 | 1,034 | 961 |
| 14 繊維 | 2,220 | 2,017 | 1,962 | 1,691 | 1,270 | 1,161 | 1,219 | 1,136 | 1,007 | 909 |
| 15 衣服 | 14,306 | 13,015 | 11,684 | 10,802 | 9,677 | 8,879 | 8,434 | 7,155 | 5,979 | 4,917 |
| 16 木材 | 4,146 | 4,046 | 3,725 | 3,594 | 3,495 | 3,254 | 2,799 | 2,588 | 2,328 | 2,047 |
| 17 家具 | 1,303 | 1,465 | 1,609 | 1,517 | 1,591 | 1,519 | 1,432 | 1,414 | 1,274 | 1,178 |
| 18 パルプ・紙 | 1,851 | 1,758 | 1,878 | 1,564 | 1,490 | 1,464 | 1,503 | 1,450 | 1,577 | 1,474 |
| 19 出版・印刷 | 1,860 | 1,890 | 1,812 | 1,970 | 1,963 | 1,923 | 1,960 | 1,952 | 1,892 | 1,875 |
| 20 化学 | 337 | 341 | 334 | 342 | 327 | 374 | 400 | 421 | 444 | 449 |
| 21 石油・石炭 | X | 70 | 66 | 43 | 54 | 57 | 83 | 70 | 81 | 96 |
| 22 プラスチック | 954 | 978 | 932 | 978 | 971 | 1,109 | 1,091 | 1,046 | 1,070 | 1,020 |
| 23 ゴム | 576 | 561 | 544 | 533 | 510 | 506 | 519 | 514 | 516 | 522 |
| 24 皮革 | 401 | 375 | 367 | 364 | 355 | 350 | 347 | 332 | 320 | 358 |
| 25 窯業・土石 | 3,700 | 3,758 | 3,753 | 3,673 | 3,767 | 3,606 | 3,597 | 3,464 | 3,472 | 3,233 |
| 26 鉄鋼業 | 4,323 | 4,071 | 4,010 | 3,981 | 3,726 | 3,669 | 3,740 | 3,573 | 3,645 | 3,697 |
| 27 非鉄金属 | 231 | 236 | 224 | 197 | 133 | 197 | 200 | 183 | 180 | 227 |
| 28 金属製品 | 2,138 | 2,274 | 2,367 | 2,179 | 2,399 | 2,367 | 2,516 | 2,421 | 2,482 | 2,436 |
| 29 一般機械 | 5,689 | 5,547 | 5,560 | 5,614 | 5,517 | 5,474 | 5,737 | 5,641 | 5,531 | 5,326 |
| 30 電気機械 | 11,429 | 10,946 | 10,189 | 10,225 | 10,053 | 10,188 | 10,119 | 9,656 | 9,928 | 9,122 |
| 31 輸送機械 | 2,860 | 2,632 | 2,577 | 2,394 | 2,259 | 2,188 | 2,171 | 2,094 | 1,982 | 1,910 |
| 32 精密機械 | 771 | 769 | 764 | 743 | 710 | 680 | 798 | 769 | 737 | 788 |
| 34 その他の製造業 | 966 | 687 | 553 | 507 | 463 | 496 | 524 | 475 | 449 | 405 |
| 合計 | 67,982 | 65,331 | 62,772 | 60,551 | 58,255 | 57,045 | 57,169 | 54,371 | 52,692 | 49,955 |

資料：工業統計調査結果報告書（島根県企画振興部）

④ 付加価値額の推移



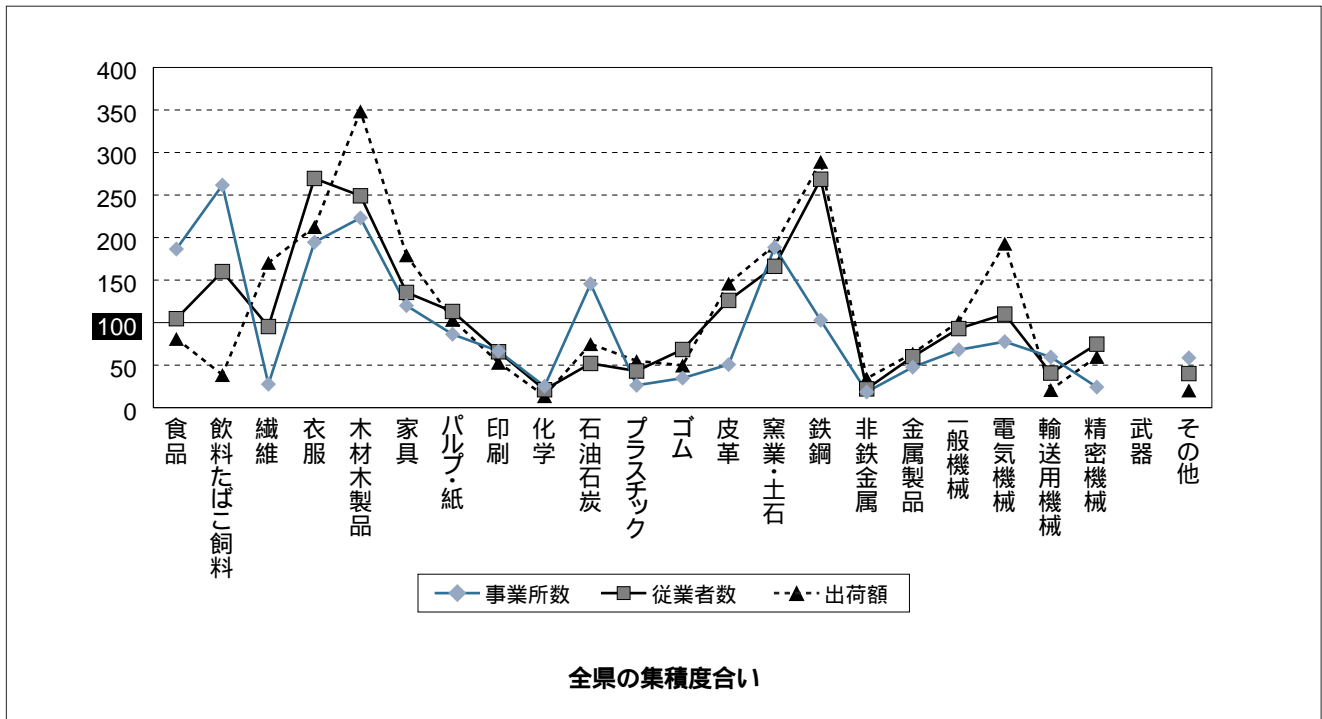
(単位：億円)

| 産業中分類 | 平成4年 | 平成5年 | 平成6年 | 平成7年 | 平成8年 | 平成9年 | 平成10年 | 平成11年 | 平成12年 | 平成13年 |
|--------------|-------|-------|-------|-------|-------|-------|-------|-------|-------|-------|
| 12 食料品 | 310 | 347 | 331 | 315 | 325 | 322 | 344 | 327 | 314 | 335 |
| 13 飲料・たばこ・飼料 | 67 | 65 | 63 | 64 | 64 | 63 | 76 | 73 | 75 | 86 |
| 14 繊維 | 107 | 54 | 72 | 70 | 60 | 52 | 55 | 56 | 52 | 53 |
| 15 衣服 | 426 | 354 | 306 | 306 | 269 | 257 | 266 | 212 | 174 | 150 |
| 16 木材 | 281 | 283 | 231 | 230 | 227 | 225 | 191 | 205 | 172 | 155 |
| 17 家具 | 72 | 75 | 127 | 120 | 147 | 119 | 90 | 100 | 106 | 104 |
| 18 パルプ・紙 | 147 | 140 | 164 | 133 | 120 | 99 | 90 | 94 | 135 | 137 |
| 19 出版・印刷 | 133 | 137 | 139 | 146 | 144 | 152 | 169 | 174 | 165 | 173 |
| 20 化学 | 43 | 42 | 38 | 37 | 33 | 40 | 45 | 41 | 36 | 49 |
| 21 石油・石炭 | 7 | 8 | 8 | 8 | 8 | 8 | 12 | 10 | 13 | 16 |
| 22 プラスチック | 64 | 57 | 72 | 71 | 69 | 105 | 82 | 75 | 79 | 78 |
| 23 ゴム | 17 | 27 | 24 | 30 | 33 | 33 | 31 | 29 | 31 | 26 |
| 24 皮革 | 24 | 24 | 24 | 22 | 17 | 12 | 14 | 9 | 10 | 13 |
| 25 窯業・土石 | 333 | 359 | 373 | 378 | 368 | 340 | 382 | 336 | 343 | 351 |
| 26 鉄鋼業 | 596 | 564 | 565 | 613 | 595 | 684 | 683 | 462 | 760 | 628 |
| 27 非鉄金属 | 45 | 28 | 39 | 34 | 20 | 38 | 40 | 15 | 37 | 48 |
| 28 金属製品 | 151 | 188 | 155 | 171 | 186 | 199 | 188 | 168 | 196 | 185 |
| 29 一般機械 | 455 | 467 | 509 | 533 | 548 | 549 | 493 | 497 | 503 | 445 |
| 30 電気機械 | 647 | 641 | 580 | 643 | 620 | 561 | 610 | 634 | 838 | 625 |
| 31 輸送機械 | 182 | 185 | 198 | 195 | 178 | 186 | 178 | 167 | 166 | 204 |
| 32 精密機械 | 46 | 47 | 51 | 51 | 47 | 40 | 51 | 53 | 55 | 54 |
| 34 その他の製造業 | 47 | 31 | 26 | 24 | 23 | 26 | 26 | 24 | 20 | 22 |
| 合計 | 4,201 | 4,123 | 4,099 | 4,196 | 4,101 | 4,107 | 4,118 | 3,761 | 4,280 | 3,937 |

資料：工業統計調査結果報告書（島根県企画振興部）

グラフ9 島根県製造業の集積度合い

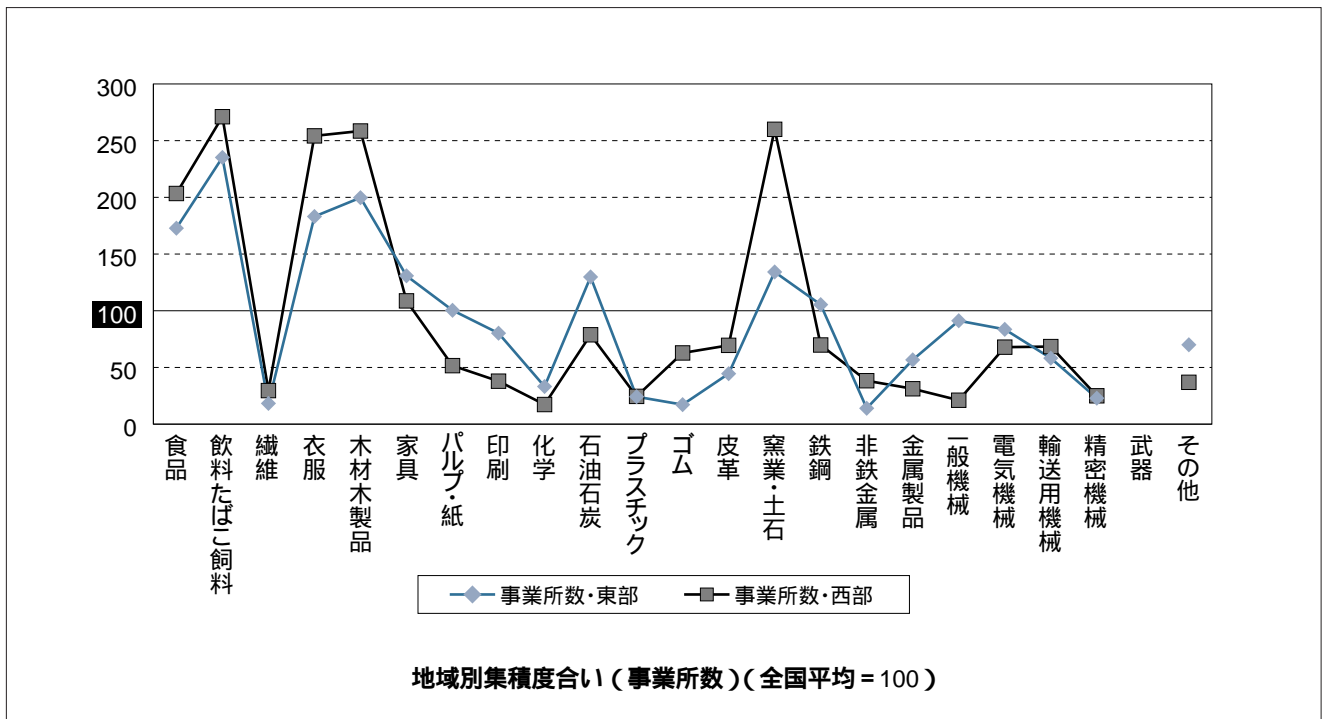
① 全県の集積度合い



資料：工業統計調査結果報告書（島根県企画振興部）

業種別特化係数 = (本県の業種別構成比) ÷ (全国の業種別構成比)
 100より大きいとその業種が全国に比べて多く集積している(特化している)とみられ、
 100より小さいときはその逆とみることができる。

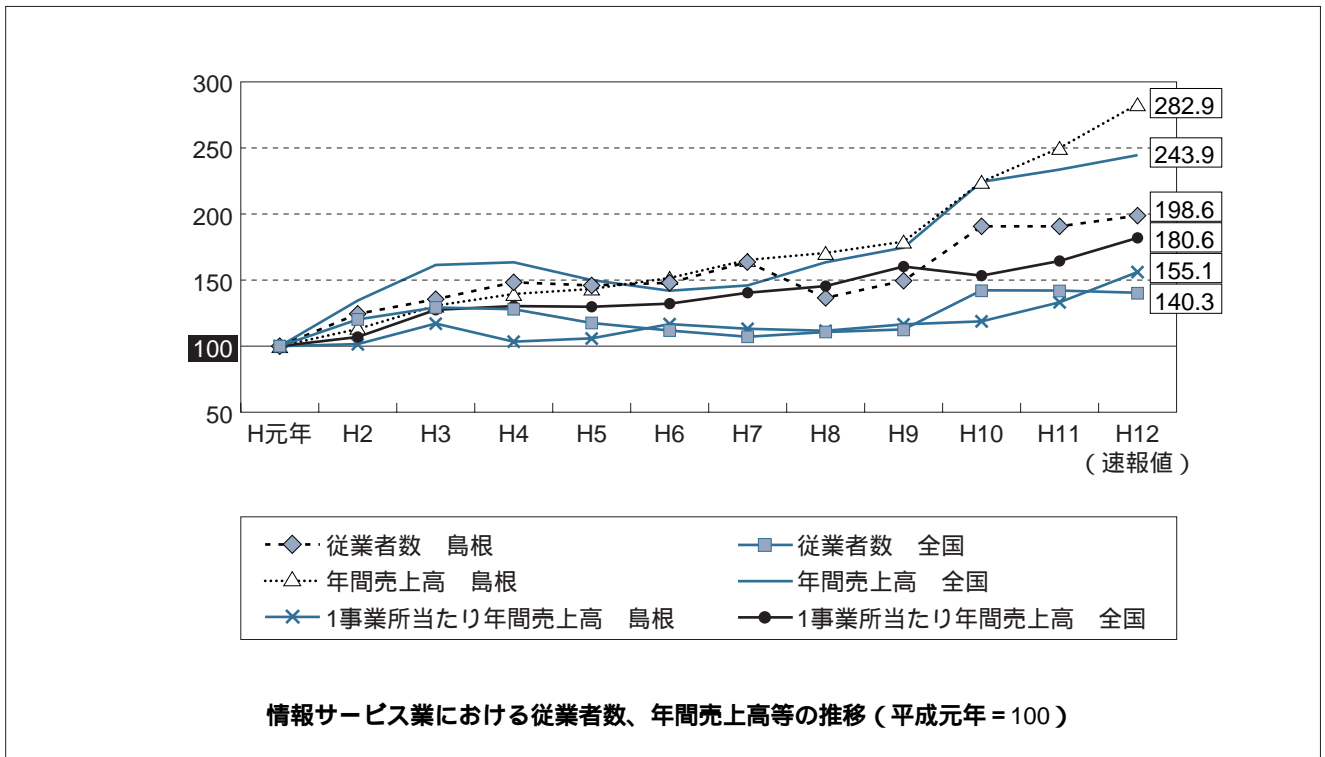
② 地域別集積度合い(事業所数)



資料：同上をもとに財しまね産業振興財団及び浜田商工労政事務所にて一部推計

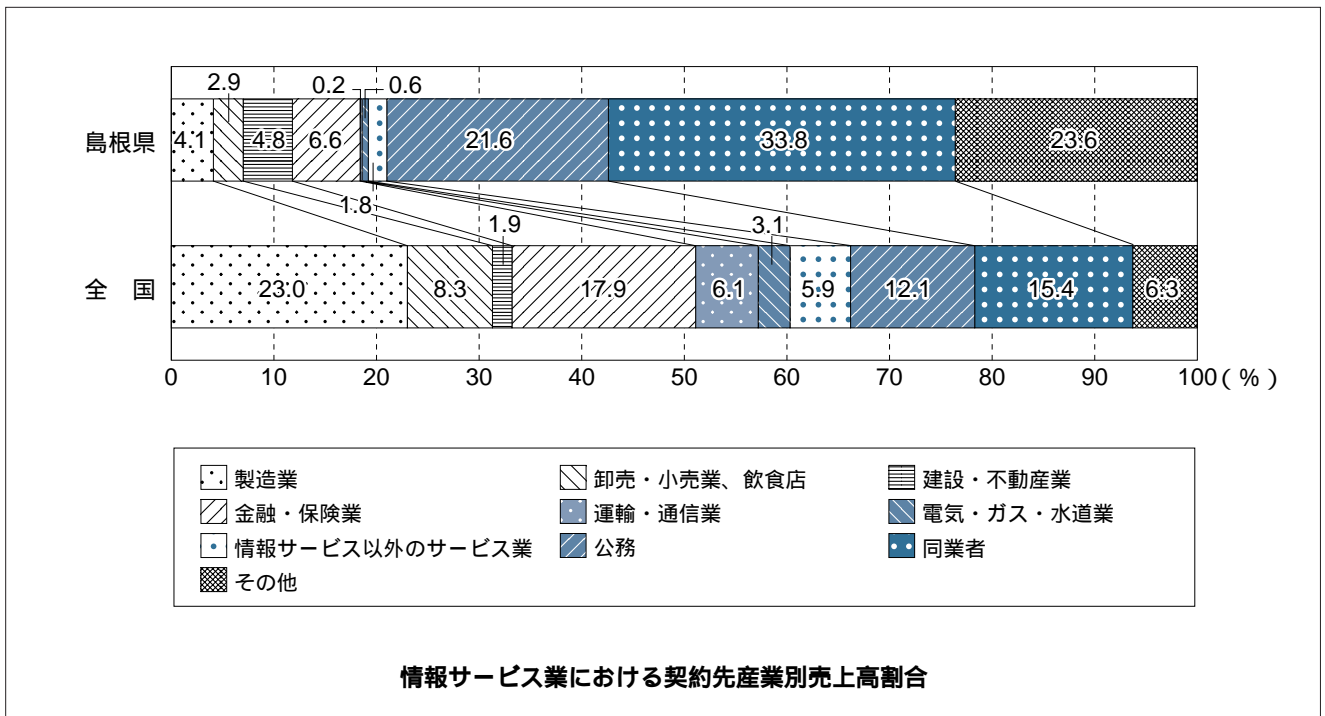
東部 / 松江市、出雲市、安来市、平田市、八束郡、能義郡、仁多郡、大原郡、飯石郡、簸川郡、隠岐郡
 西部 / 浜田市、益田市、大田市、江津市、漣摩郡、邑智郡、那賀郡、美濃郡、鹿足郡

グラフ10 情報サービス業における従業者数、年間売上高等の推移



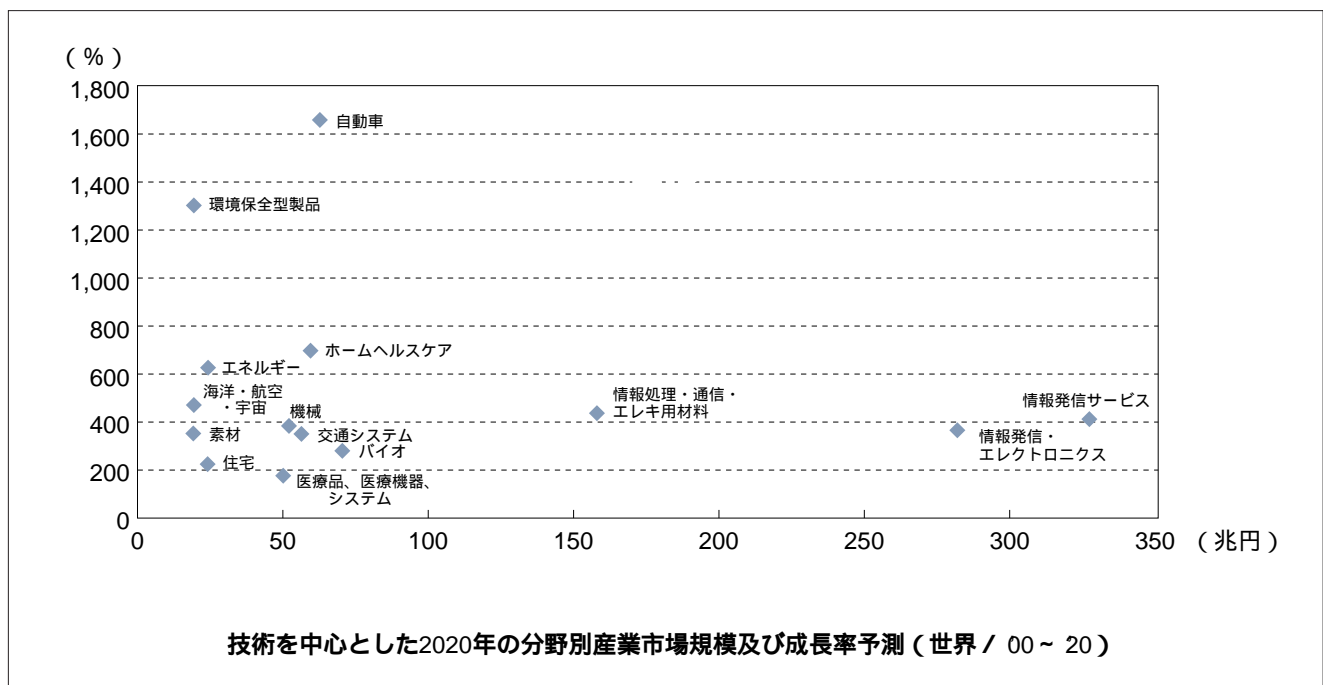
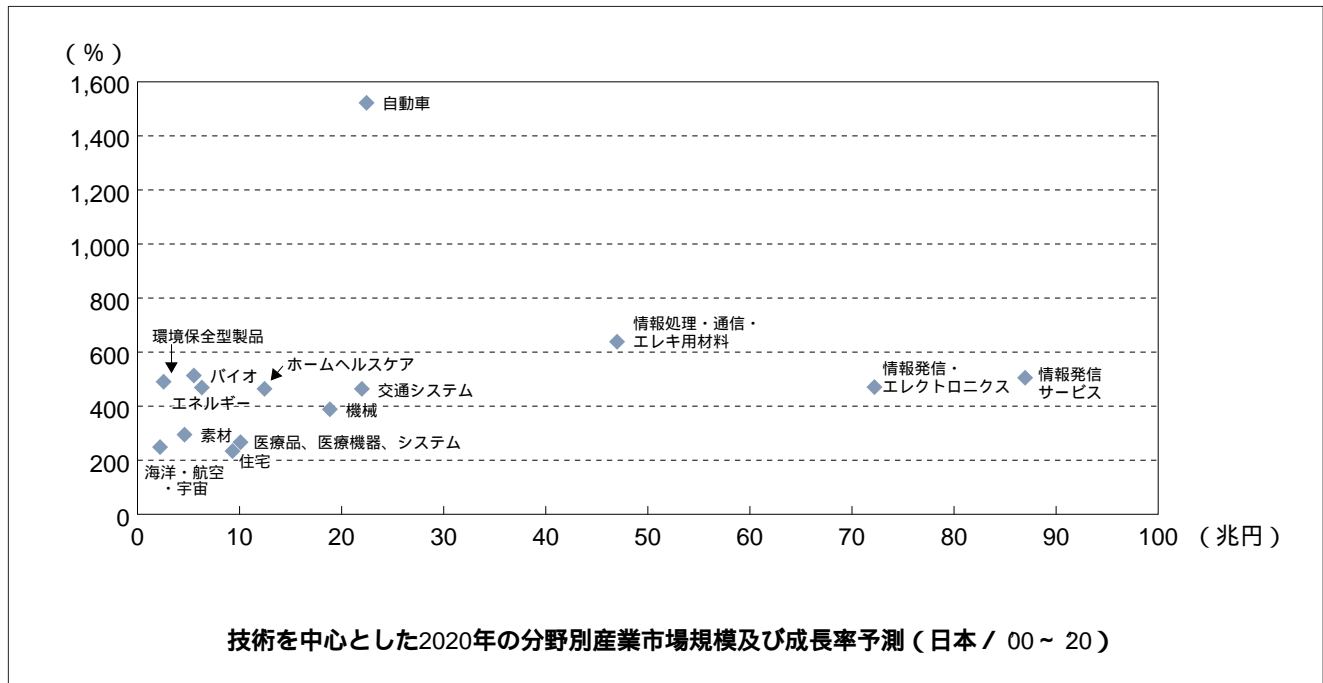
資料：経済産業省「特定サービス産業実態調査報告書」

グラフ11 情報サービス業における契約先産業別売上高割合



資料：経済産業省「特定サービス産業実態調査報告書」

図1 技術を中心とした2020年の分野別産業市場規模及び成長率予測（日本・世界）



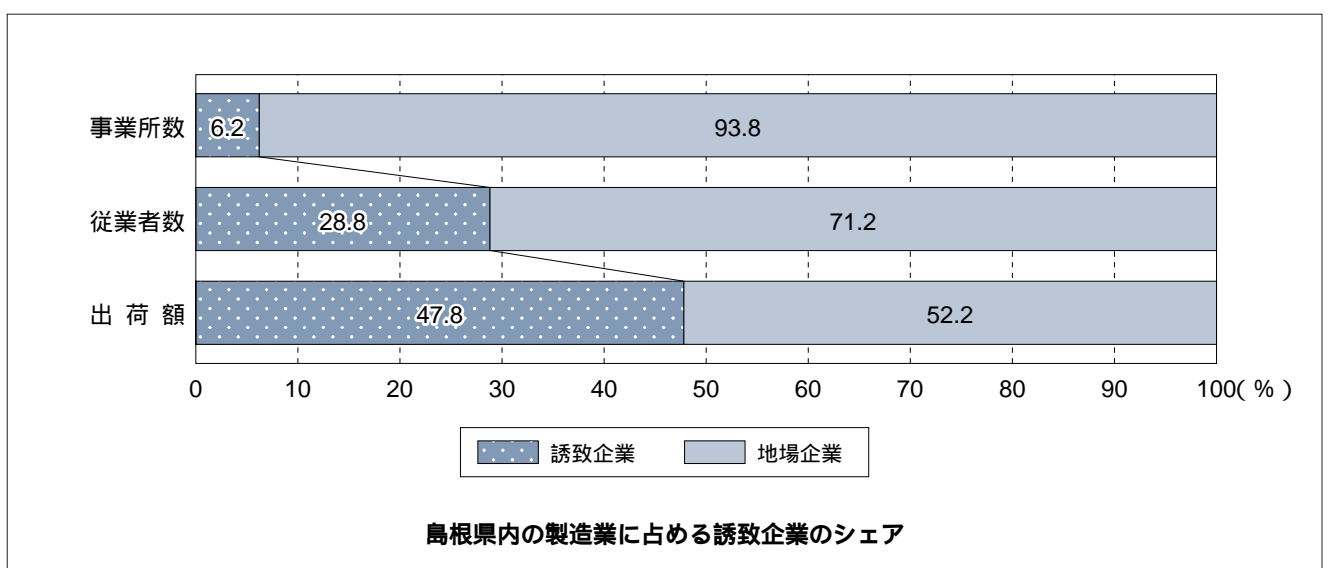
資料：三菱総合研究所、日本経済新聞社の未来技術と市場予測調査を(株)山陰経済経営研究所で加工、編集

表2 日本における有望技術市場の内容

| 市場、分野 | 内 容 |
|-------------------------------|--------------------------------------------------------------|
| 自 動 車 | 燃料電池等新たなエネルギー利用技術等 |
| 交 通 シ ス テ ム | IT技術、ネットワーク技術の利用技術等 |
| 住 宅 | インテリジェント化、高齢化対応、省エネ対応技術等 |
| 環 境 保 全 型 製 品 製 品 | リサイクル技術、無公害化関連技術等 |
| エ ネ ル ギ ー | 高性能電池、高効率循環型発電関連技術 |
| 機 械 | 半導体製造装置、ロボット、家庭用ロボット、マイクロマシン関連等 |
| 海 洋 ・ 宇 宙 ・ 航 空 | 宇宙空間利用技術、衛星打ち上げ関連技術等 |
| 医 療 品、医 療 機 器、シ ス テ ム | 遺伝子組み替え医薬品、遺伝子治療、画像診断装置、遺伝子診断、ドラッグデリバリーシステム等 |
| ホ ー ム ヘ ル ス ケ ア | 在宅医療機器・システム、在宅遠隔診断システム、介護用機器、医療福祉情報サービス、介護ロボット等 |
| バ イ オ | 遺伝子組み替え利用加工食品、生活習慣病予防食品、植物工場、閉鎖系での食料生産関連技術等 |
| 情 報 通 信 ・ エ レ ク ト ロ ニ ッ ク ス | パソコン及び周辺機器、自動車車載多機能情報通信機器、ITS対応装置、薄型・立体テレビ受像器（パネル）、モバイル通信機器等 |
| 情 報 通 信 サ ー ビ ス | 携帯データ通信サービス、電子マネー事業、携帯電話サービス、デジタルコンテンツ制作等 |
| 情 報 処 理 ・ 通 信 ・ エ レ キ ュ ー 材 料 | CPU、磁気記憶媒体、超高密記憶用磁性材料、光ファイバー、量子デバイス、分子エレクトロニクス材料等 |
| 素 材 | 超電導材料、エンジニアリングセラミックス、インテリジェント材料、ナノチューブ等 |

資料：(株)山陰経済経営研究所

グラフ12 島根県内の製造業に占める誘致企業のシェア



資料：「平成13年度商工労働統計要覧」（島根県商工労働部）

目標設定の考え方

| 5つの路(方向) | 指 標 | | 関係主要施策分野 | 目標値算出の考え方 | |
|----------|---------------------------|---------|-------------------------------------------------|-----------------------------|--------------------------------------------------------------------|
| | | | | 使用統計等 | 目標設定 |
| 産業の芯の強化 | 工業所有権出願件数 | | 知財活用促進策 | 特許行政年次報告 | 長期的にはH12の20%増を目標 |
| | 情報サービス業従業者数 | | 情報基盤の整備+起業支援 | 事業所・企業統計調査報告 | 過去8年の伸び率維持に新規進出コールセンター業分を加算 |
| | 情報サービス業年間売上高 | | 情報基盤の整備+起業支援 | 特定サービス産業実態調査報告書 | 同上(ただし伸び率は過去9年) |
| 産業の新展開 | 起業実現数 | | 起業支援+新担い手支援 | 起業家スクール、女性起業家セミナー、創業塾等の追跡調査 | 短期的にはH12の2倍、長期的にはH12の3倍の年間起業をめざす |
| | ベンチャー投資件数 | | 革新的技術やサービスによる事業化へ投資して新産業の創出につなげる | (財)しまね産業振興財団及び県内民間VCが行う実績 | 年間5社を目標 |
| | 創業者支援資金融資実績 | | 実際の事業開始に要する融資であり、創業の実態を反映 | 実績件数及び金額 | 過去の実績ベース以上 |
| | 大学発ベンチャー創出件数 | | 起業支援 | 実績 | 「中国地域発展のための産学官マスタープラン(H14.2月)」で示された3年間で200社を本県学生数で案分。長期的にはその2倍を目指す |
| | 新事業所開業率(対全国比) | 製造業 | 起業支援 | 事業所・企業統計調査報告 | 全国の開業率と同等以上 |
| | | 情報サービス業 | 起業支援 | 事業所・企業統計調査報告 | 全国の開業率と同等以上 |
| | 企業誘致件数 | | 企業の誘致 | 実績件数 | 過去10年の実績ベースを維持 |
| 進産業の追求 | 中小企業創造法承認件数 | | 新規性ある技術による研究開発や事業化等計画をもつ企業を認定し技術高度化を促進 | 県による承認件数 | 実績を上回る年間5社以上の承認 |
| | 中小企業経営革新法承認件数 | | 新商品や新市場開発等の計画をもつ企業を認定し、経営の革新を促進して地域のリーディング企業を育成 | 県による承認件数 | 実績を上回る年間35社以上の承認 |
| | 産業技術センター研究成果等の技術移転及び事業化件数 | | 技術力強化+産業技術の振興 | 産業技術センターによる追跡調査 | 実績を上回る年間1.5件以上をめざす |
| | 産業技術センター工業所有権出願件数 | | 産業技術の振興 | 実績 | 実績を上回る年間6件以上をめざす |
| | 商標登録出願件数 | | ブランド+デザイン力強化 | 特許行政年次報告 | 長期的にはH12の20%増を目標 |
| 深産業への執着 | グッドデザイン賞受賞件数 | | デザイン力強化 | 実績 | 年間3件を目標とする |
| | コミュニティビジネス企業化件数 | | コミュニティビジネス支援 | セミナー等参加者の追跡調査 | 年間3件を目標とする |
| 親産業の展開 | 医療・衛生・福祉関連サービス業 | 事業所数 | コミュニティビジネス支援+起業化支援 | 事業所・企業統計調査報告 | 過去8年間の伸び率以上の伸びを目標 |
| | | 従業者数 | コミュニティビジネス支援+起業化支援 | 事業所・企業統計調査報告 | 過去8年間の伸び率以上の伸びを目標 |
| | 観光消費額 | | 交流人口増+観光と関連産業の連携促進 | 観光動態調査 | 過去の入り込み客数の伸び率プラス5百万人を長期目標客数とし、宿泊・日帰りの客単価を全国平均に引き上げた上で目標客数に乗じて算出 |

島根県産業振興プログラム策定委員会 委員名簿

(平成14年9月現在)

| 区 分 | 所 属 | 職 名 | 氏 名 |
|-------------------|----------------|-----------|---------|
| 産 業 界 | キシエンジニアリング(株) | 代 表 取 締 役 | 岸 征 男 |
| | シマネ益田電子(株) | 代 表 取 締 役 | 石 川 讓 |
| | 日立金属(株)安来工場 | 次 長 | 松 本 和 美 |
| | 三菱農機(株) | 取 締 役 | 新 見 光 男 |
| | (株)森崎窯業 | 代 表 取 締 役 | 森 崎 延 正 |
| | (株)守谷刃物研究所 | 代 表 取 締 役 | 守 谷 光 広 |
| | (有)やさか共同農場 | 代 表 取 締 役 | 佐 藤 隆 |
| | (株)山本漆器店 | 代 表 取 締 役 | 山 本 隆 志 |
| | (株)テクノプロジェクト | 代 表 取 締 役 | 井 原 紀 雄 |
| | (株)システム工房エム | 代 表 取 締 役 | 持 田 朝 子 |
| | (有)ミームタウン | 代 表 取 締 役 | 高 崎 敦 史 |
| | フジヤマ・デザイン事務所 | 代 表 | 藤 山 晶 子 |
| | (有)仁万屋 | 代 表 取 締 役 | 石 田 眞知子 |
| (株)金田建設 | 代 表 取 締 役 | 金 田 吉 弘 | |
| 今井産業(株) | 代表取締役副社長 | 今 井 聖 造 | |
| 学 識 経 験 者 | 島根大学地域共同研究センター | セ ン タ ー 長 | 片 山 裕 之 |
| | 島根県立大学総合政策学部 | 教 授 | 三本松 進 |
| | 島根県立看護短期大学 | 教 授 | 山 下 一 也 |
| | 松江工業高等専門学校 | 教 授 | 郡 原 宏 |
| 金 融 機 関 シンクタンク | 日本政策投資銀行松江事務所 | 所 長 | 船 山 信 彦 |
| | (株)山陰経済経営研究所 | 代 表 取 締 役 | 井 上 健 |
| 商 工 団 体 | 島根県商工会議所連合会 | 幹 事 長 | 和 田 敏 文 |
| | 島根県商工会連合会 | 専 務 理 事 | 古 川 巧 |
| | 島根県中小企業団体中央会 | 専 務 理 事 | 河 野 安 正 |
| | (財)しまね産業振興財団 | 専 務 理 事 | 山 根 泉 |
| 島 根 県 | 商工労働部 | 部 長 | 富 田 幹 彦 |

：委員長、 ：副委員長

島根県産業振興プログラム