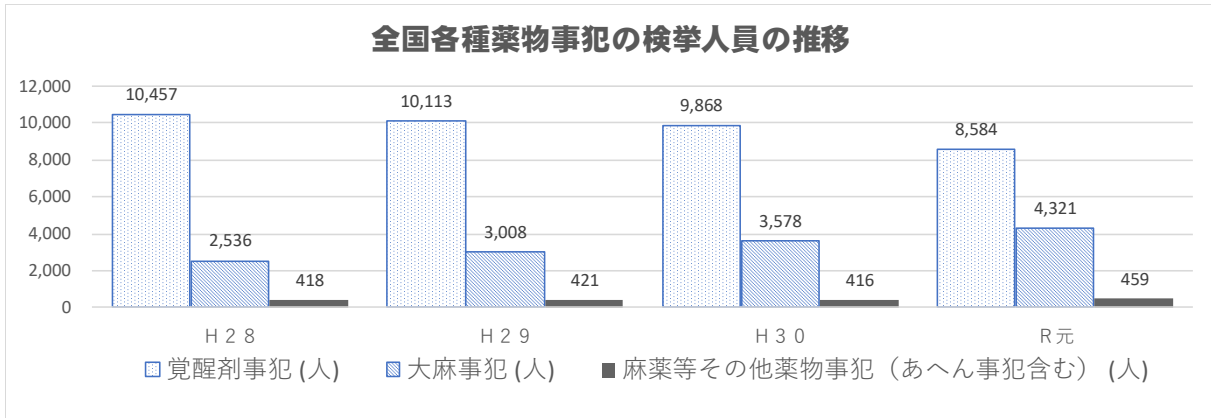


令和2年中の薬物犯罪情勢について

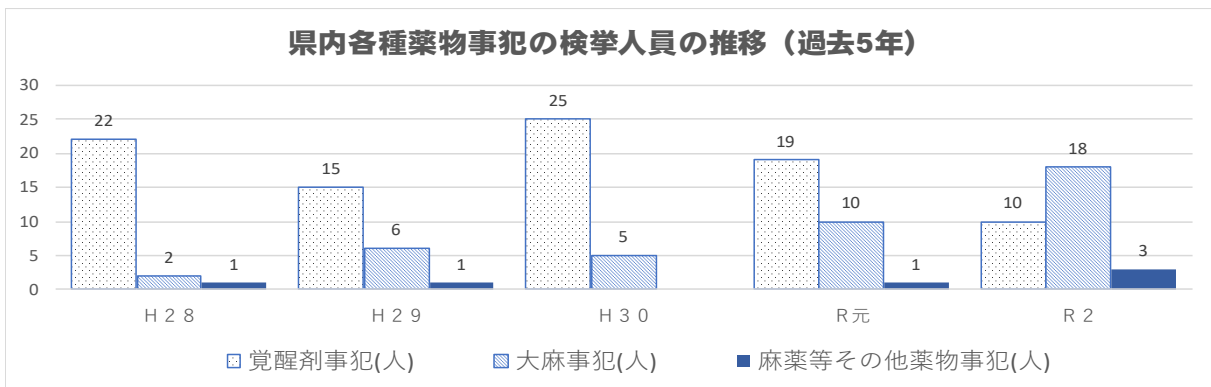
1 薬物情勢

(1) 全国（警察庁HP）



年次	H 2 8	H 2 9	H 3 0	R 元
全薬物事犯検挙人員(人)	13,411	13,542	13,862	13,364

(2) 県内



年次	H 2 8	H 2 9	H 3 0	R 元	R 2
全薬物事犯検挙人員(人)	25	22	30	30	31

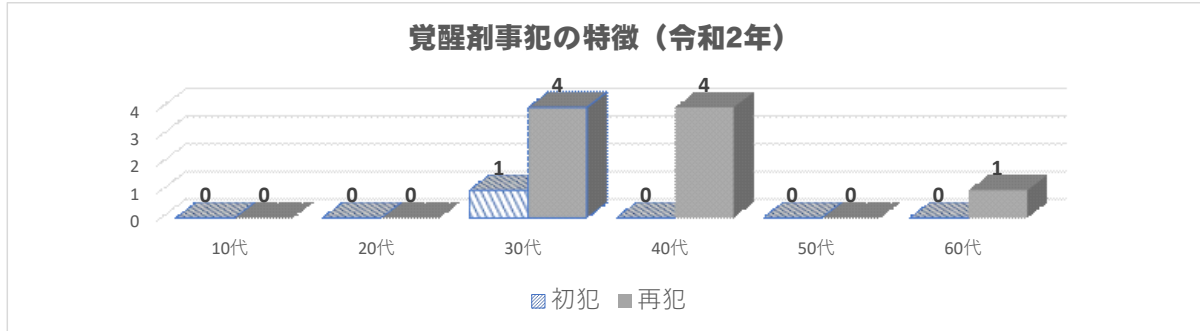
- 覚醒剤と大麻事犯の検挙人員 28人（前年比-1人）
→ 全薬物事犯中90.3%（-6.4ポイント）
- 大麻事犯の検挙が2年連続倍増

2 県内における各種薬物事犯の特徴

(1) 覚醒剤事犯

年		H 2 8	H 2 9	H 3 0	R 元	R 2
覚醒剤事犯	検挙人員(人)	22	15	25	19	10
	押収量(g)	5.3	12.4	22.2	64.7	7.8


- 全薬物事犯中 32.3% (-31ポイント)
- 特徴
 - 30代・40代が多(90%)
 - 再犯者が多(90%)



(2) 大麻事犯

年		H 2 8	H 2 9	H 3 0	R 元	R 2	
大麻事犯	検挙人員(人)	2	6	5	10	18	
	押収量	乾燥大麻(g)	187.3	1.3	10.2	73.8	349.3
		大麻樹脂(g)				1	0.7
		大麻草(本)	1				4

- 全薬物事犯中 58.1% (+24.8ポイント)
- 特徴
 - 20代が多(83.3%)、大学生・少年 0
 - 初犯者が多(83.3%)

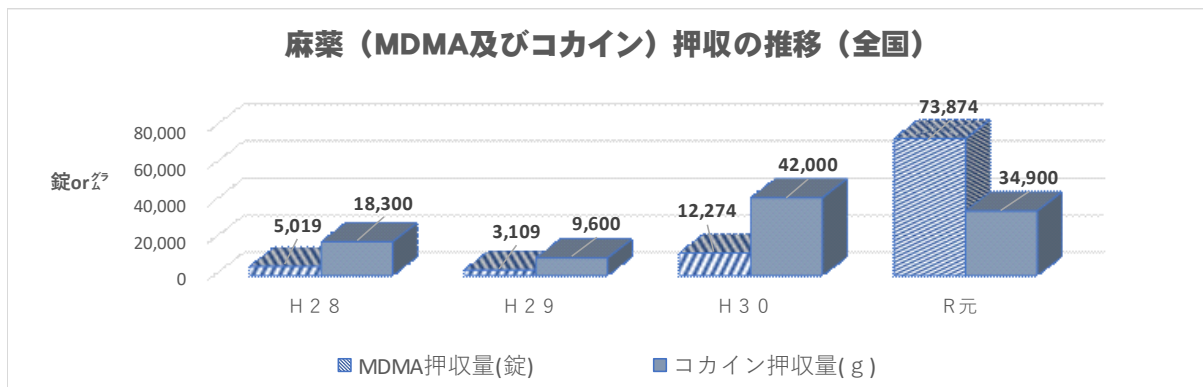


(3) 麻薬等その他薬物事犯

区分	年次	H 2 8	H 2 9	H 3 0	R 元	R 2
MDMA押収量(錠)		0	0	0	0	101
コカイン押収量(g)		0	0	0	0	2,025.8

○ 漂着したコカインを押収（大田市1,004.5g・隠岐の島1,011.7g）

※全国麻薬事犯（MDMA 及びコカイン）情勢



区分	年次	H 2 8	H 2 9	H 3 0	R 元
MDMA押収量(錠)		5,019	3,109	12,274	73,874
コカイン押収量(g)		18,300	9,600	42,000	34,900