

島根の農業・農村



はじめに ー島根県の環境、人口ー



東西約230km

【森林面積割合の高い都道府県】

県名	割合	総面積	森林面積
高知県	① 83.3 %	7,105	5,985
岐阜県	② 79.0 %	10,621	8,391
山梨県	③ 77.8 %	4,465	3,474
島根県	④ 77.5 %	6,708	5,199
奈良県	⑤ 76.8 %	3,691	2,839
全国	65.5 %	377,961	247,565

出所:「社会生活統計指標2019(2014年数値 総務省)
森林面積は割合より産出

〈人口、面積、気象〉

人口	694,352人	全国46位
面積	6,708K m ²	全国19位 (海岸線:1,028km:全国10位)

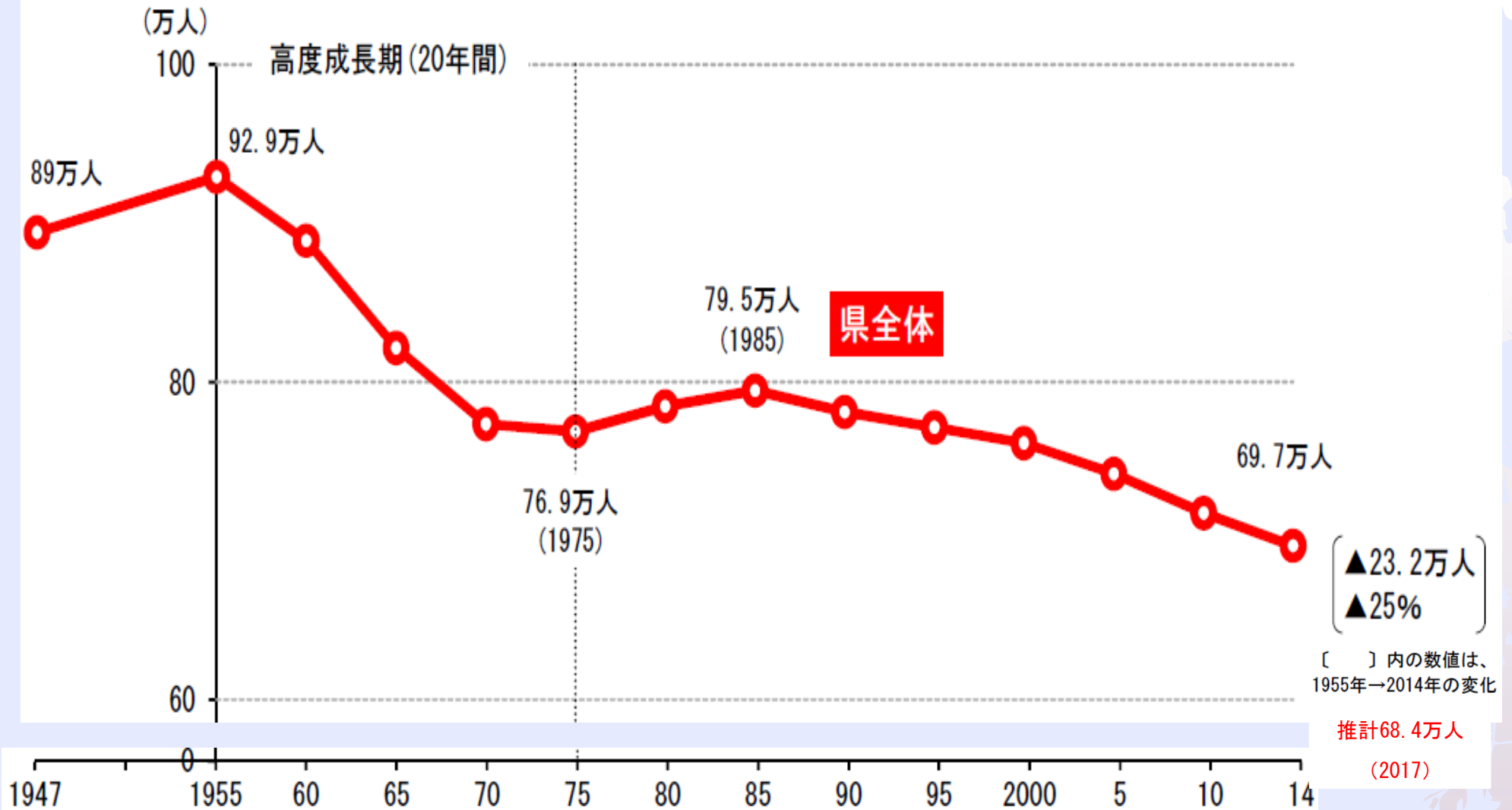
出所:人口はH27国勢調査

	島根県	全国順位	全国平均
平均気温	15.3℃	29位	15.4℃
日照時間	1,852時間	35位	2,004時間
降水量	1,761mm	18位	1,648mm
雪日数	49日	16位	31日

出所:「社会生活統計指標2019(2017年数値 総務省)

はじめに ー島根県の人口ー

県人口の推移



資料出所:「国勢調査報告」総務省、2014年は、10月1日現在推計値

島根県農業の基本構造

〈農家数・1経営体当たりの経営耕地面積〉

区分	島根県		全国		全国割合		全国順位
総農家数	33,513	戸	2,155,082	戸	1.6	%	31位
販売農家数	19,713	戸	1,329,591	戸	1.4	%	33位
主業農家数	1,675	戸	293,928	戸	0.6	%	42位
1経営体当たりの 経営耕地面積	1.3	ha	2.54 (都府県:1.82)	ha			31位

出典：2015農林業センサス

〈農業就業人口〉

区分	島根県		全国	
農業就業人口	24,801	人	2,096,622	人
うち65歳以上	19,249	人	1,330,675	人
農業就業人口に対する 65歳以上割合	77.6	%	63.5	%

出典：2015農林業センサス

〈経営耕地〉

区分	島根県	全国	全国割合
耕地面積	37,000 ha	4,444,000 ha	0.8 %
田	29,800 ha	2,418,000 ha	1.2 %
畑	7,120 ha	2,026,000 ha	0.4 %
普通畑	5,220 ha	1,142,000 ha	0.5 %
樹園地	1,380 ha	282,700 ha	0.5 %
牧草地	526 ha	601,000 ha	0.1 %

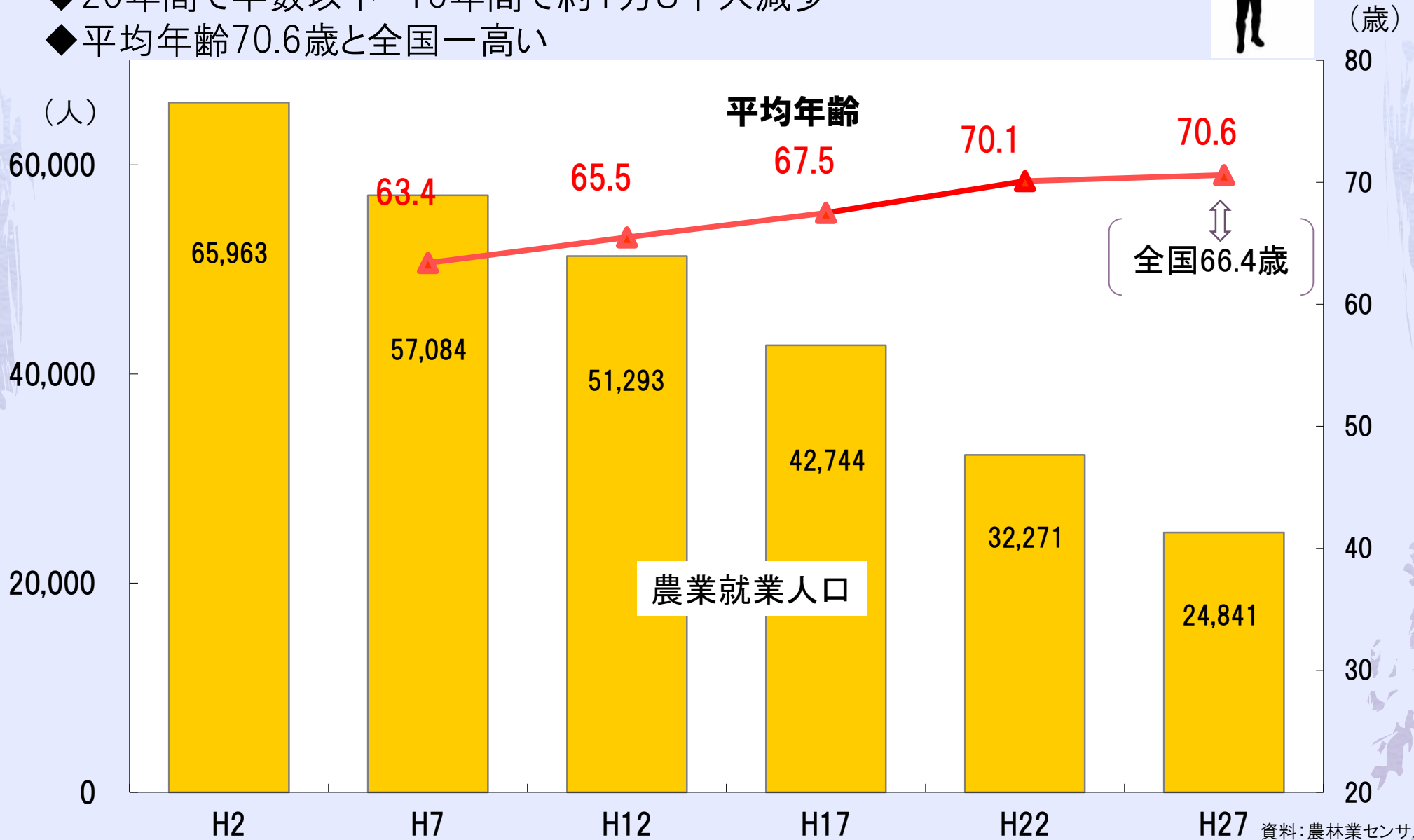
出典：農林水産統計



農業の現状と課題 一担い手の状況①

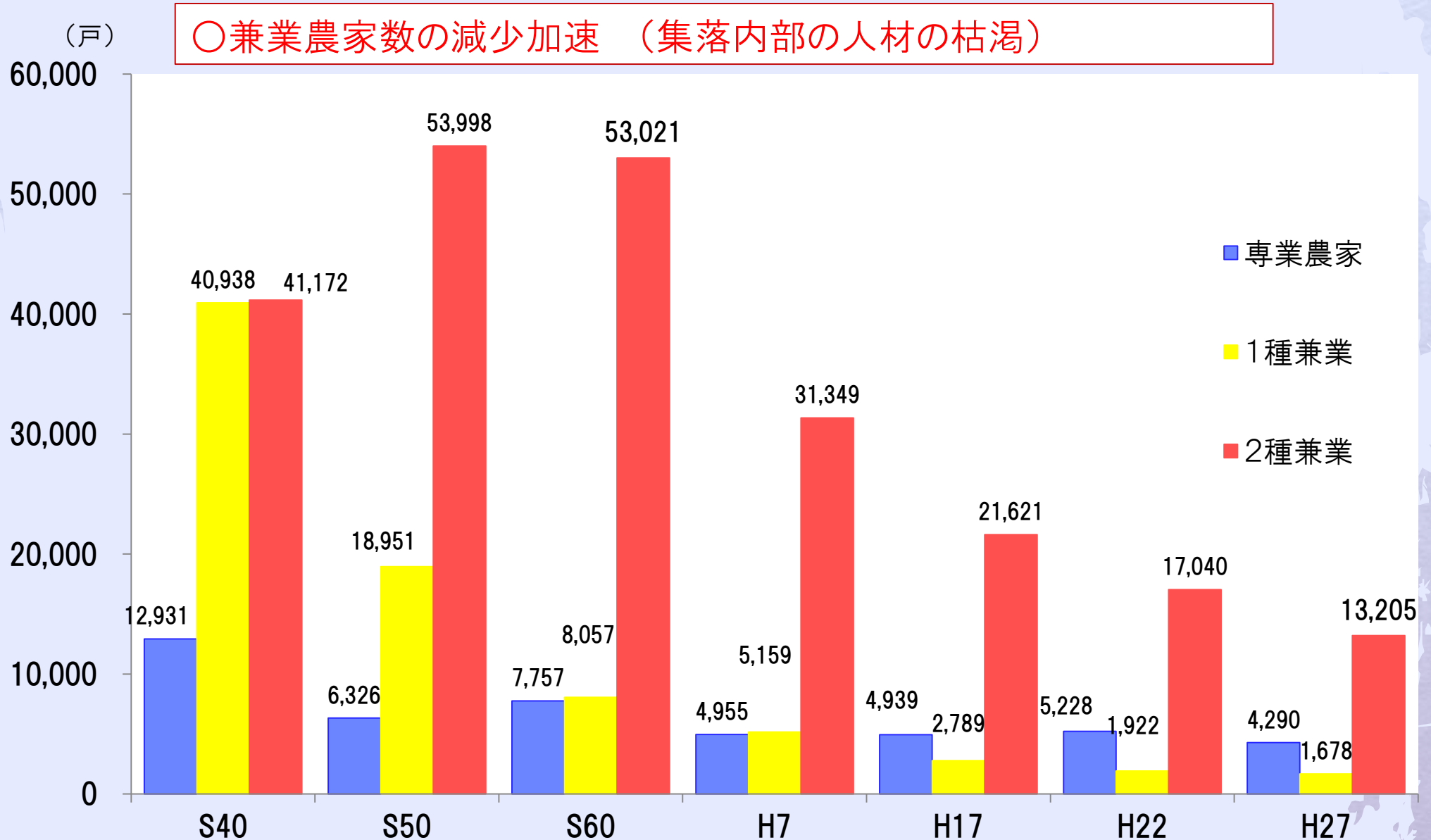
〈農業就業人口と平均年齢〉

- ◆20年間で半数以下 10年間で約1万8千人減少
- ◆平均年齢70.6歳と全国一高い



農業の現状と課題 一担い手の状況②一

〈専兼業別農家数〉

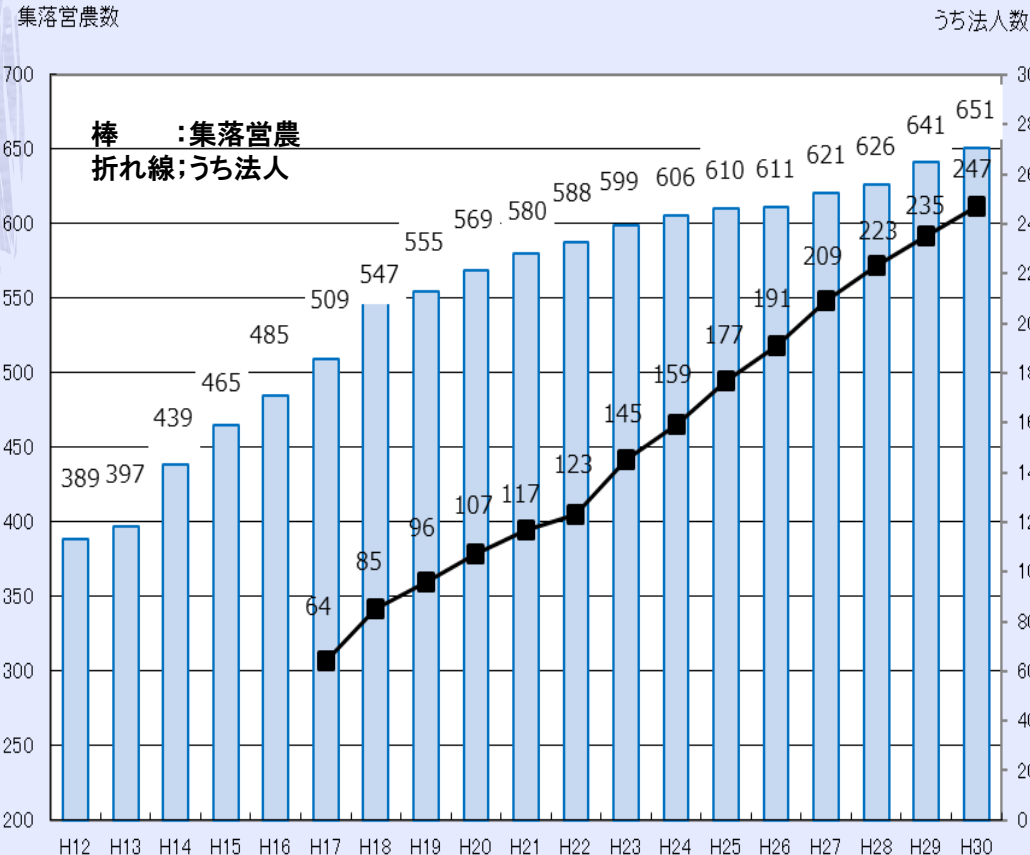


農業の現状と課題 一担い手の状況③一

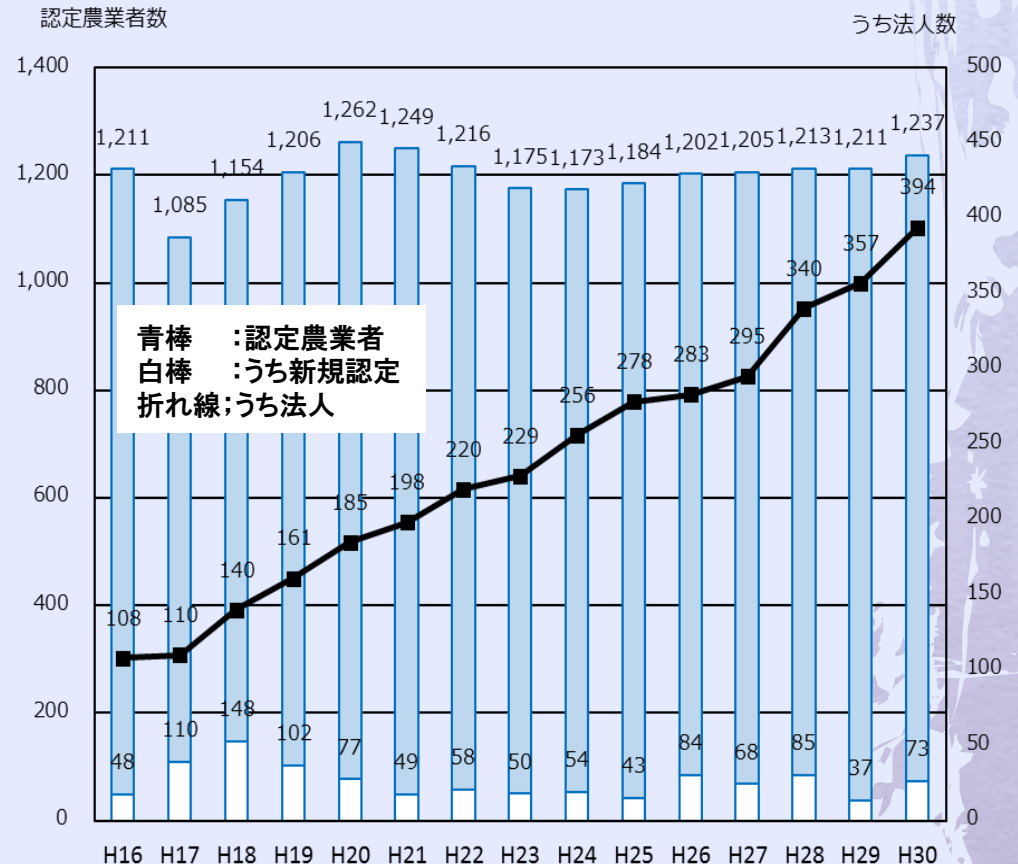
〈農業の主要な担い手〉

- ◆ 主要な担い手 ⇒ 認定農業者、集落営農組織
- ◆ 集落営農組織；昭和50年代から全国に先駆けの支援 その数は全国でトップレベル
- ◆ 集落営農組織、認定農業者の法人化が進展

集落営農数の推移



認定農業者数の推移



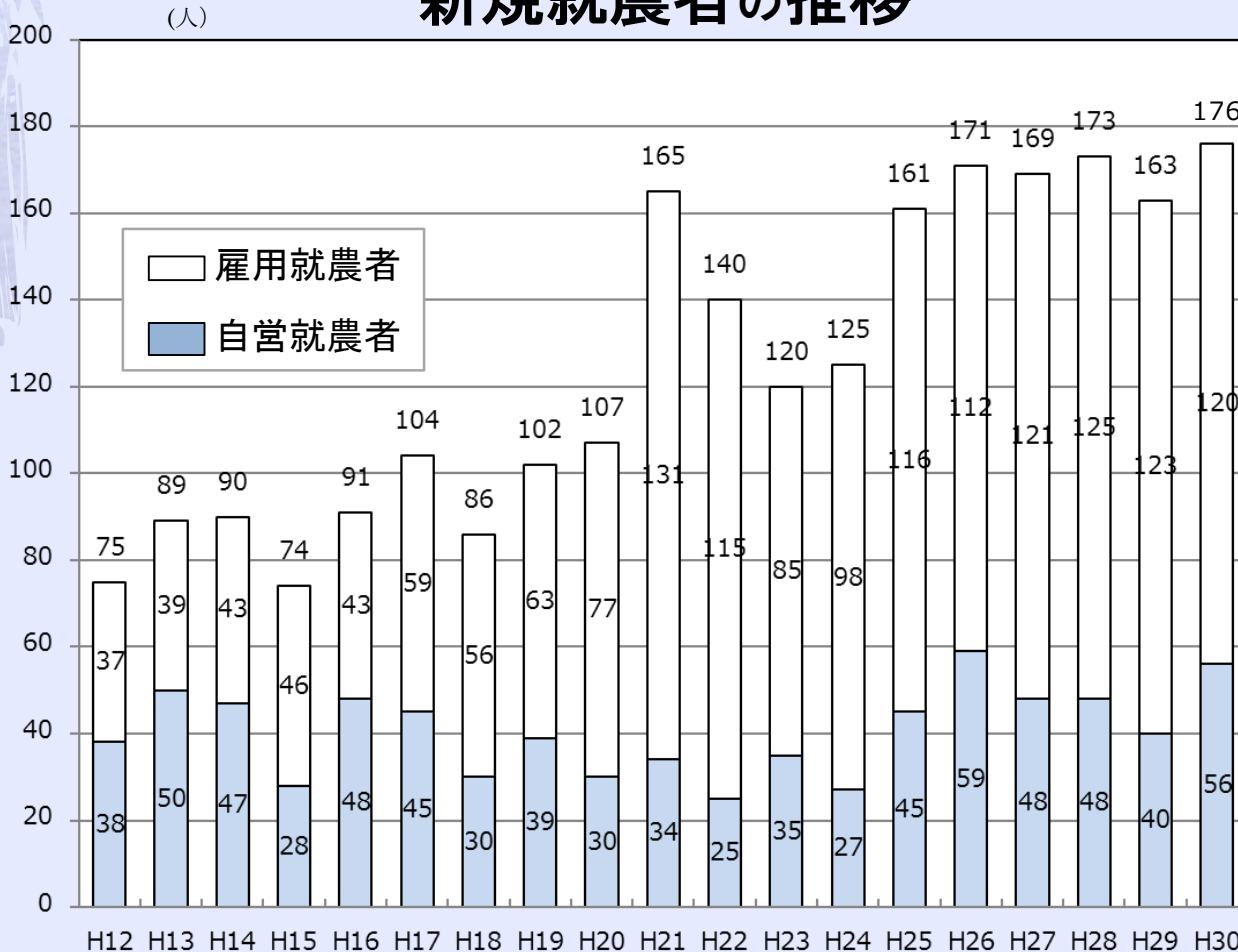
農業の現状と課題 一担い手の状況④一

〈新たな担い手の確保（新規就農者）〉

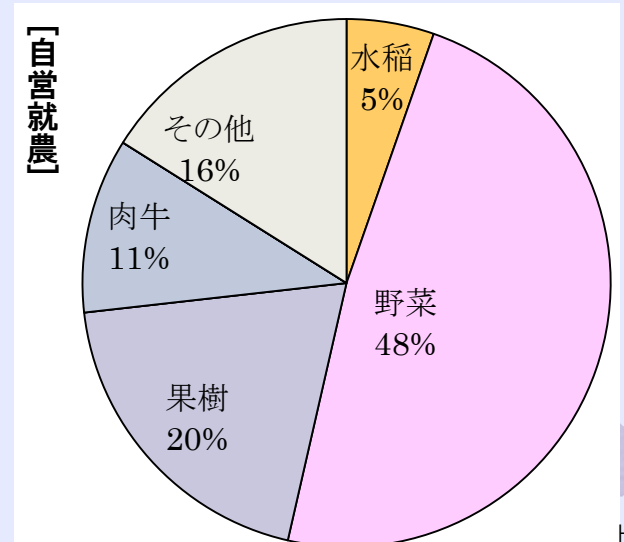
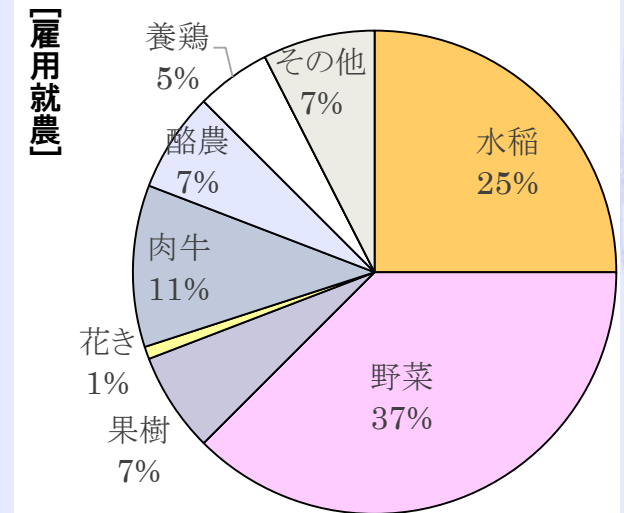
- 近年、160名以上の新規就農者を確保。
- 自営就農は32%(全国82%)と少ない。
- 自営就農の導入作物は園芸が多い。



新規就農者の推移



〈就農作目〉



H30年度実績

農業の現状と課題 一担い手の状況⑤一

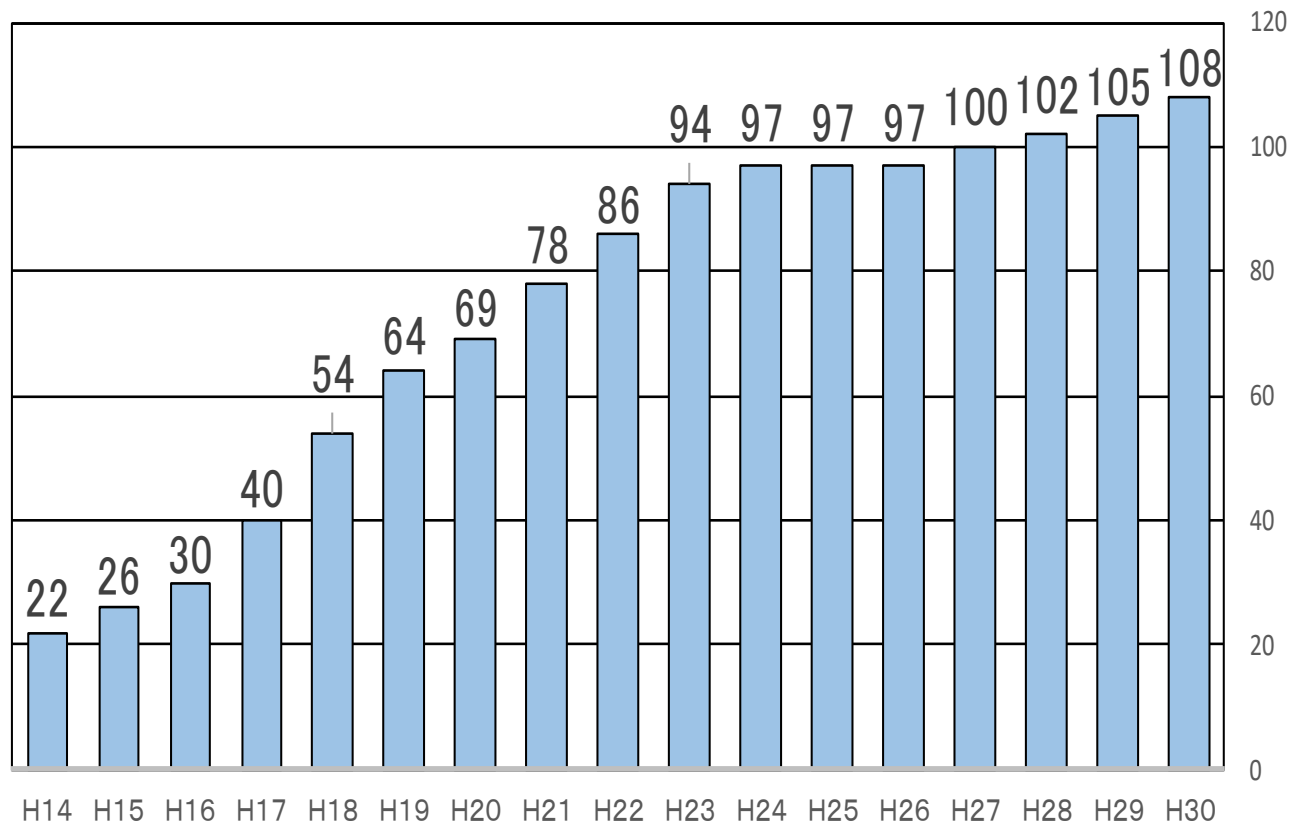
〈新たな担い手の確保（企業の農業参入）〉

◆全国に先駆け参入する企業への支援を実施

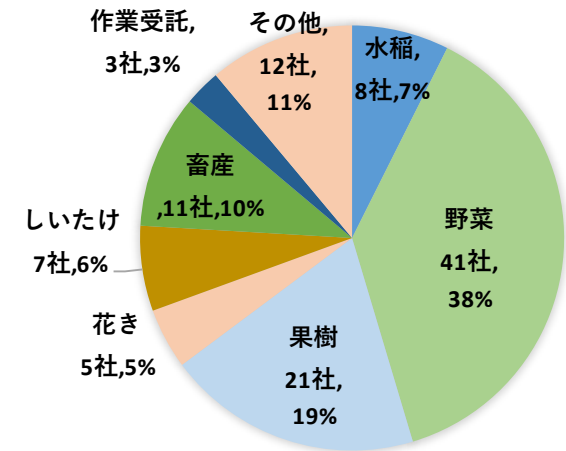
○これまで、108社(累計)の企業が農業に参入

○建設業からの参入が多い

企業の農業参入数



〈主な栽培作物目〉



〈業種別参入実績〉

業種	企業数	割合
建設業	55社	51%
建設関連産業	5社	5%
食品製造業	12社	11%
造園業	4社	4%
その他	32社	29%

H30年度実績

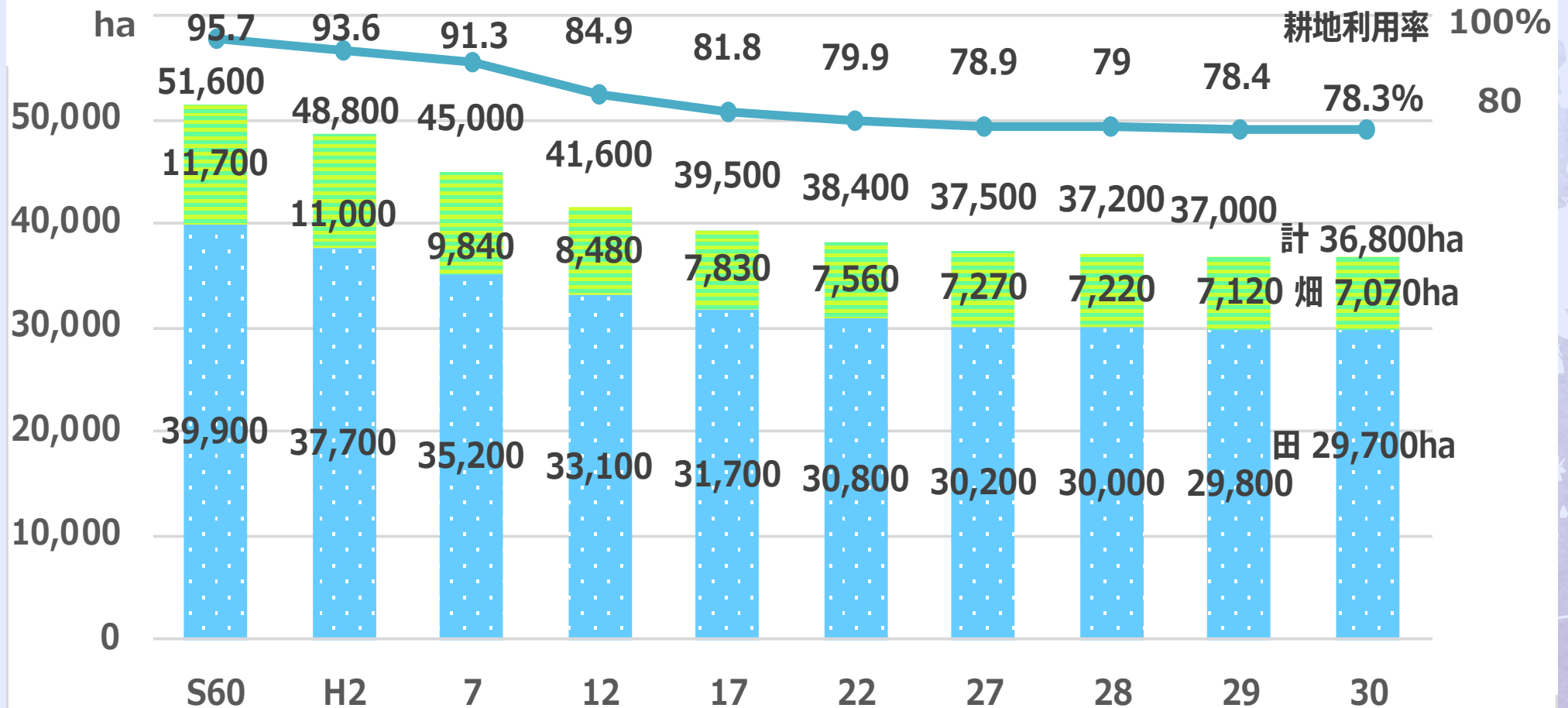
農業の現状と課題

－耕地の状況－

〈耕地面積の推移〉

◆耕地面積 H30年 田29,700ha、畑7,070ha（H2と比較して約25%の耕地が減少）

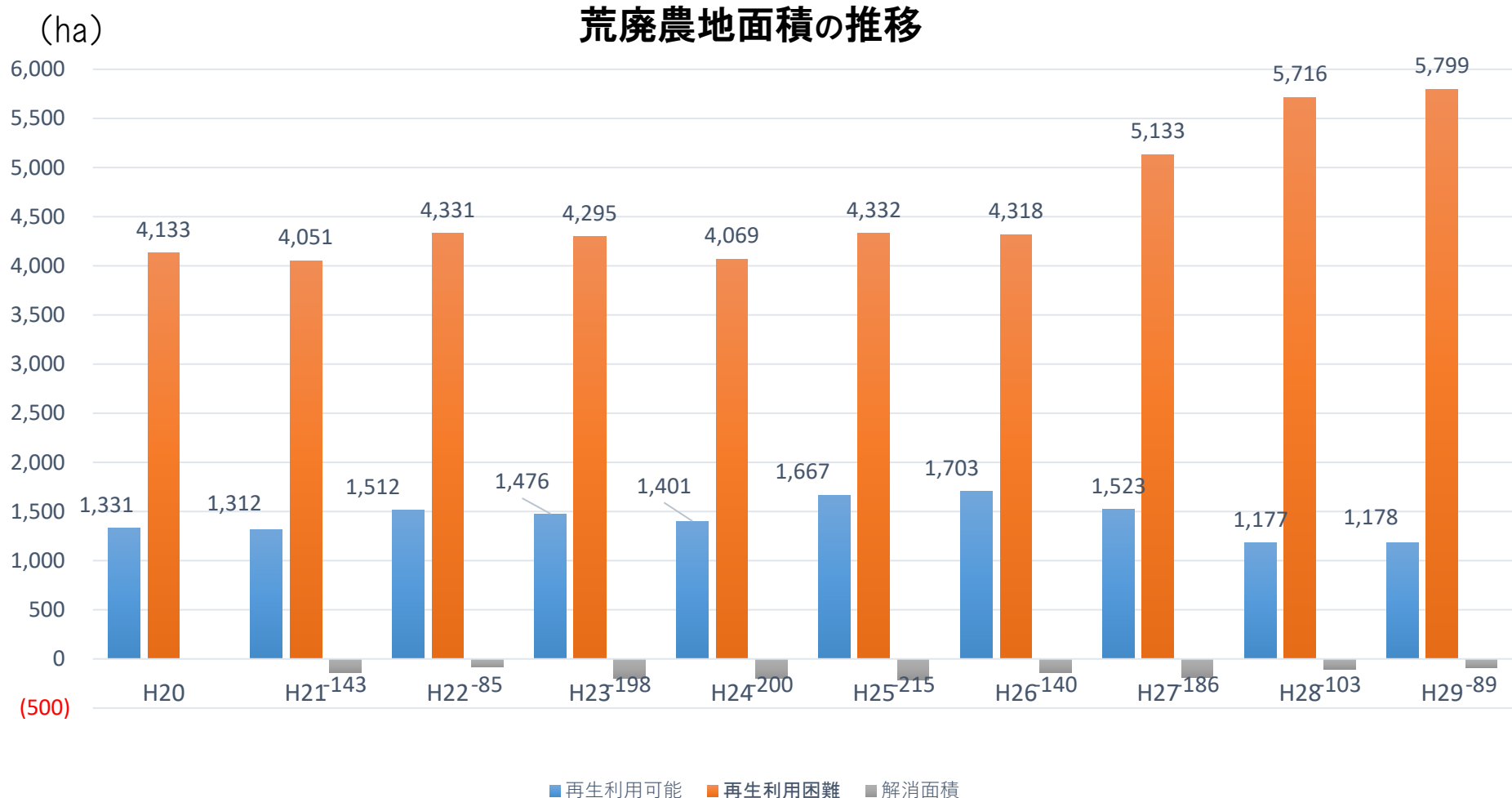
○耕地面積は緩やかに減少



農業の現状と課題 ー耕地の状況ー

〈荒廃農地面積〉

◆ 荒廃農地面積 H29年 6,977ha（同時に89haを再生利用）



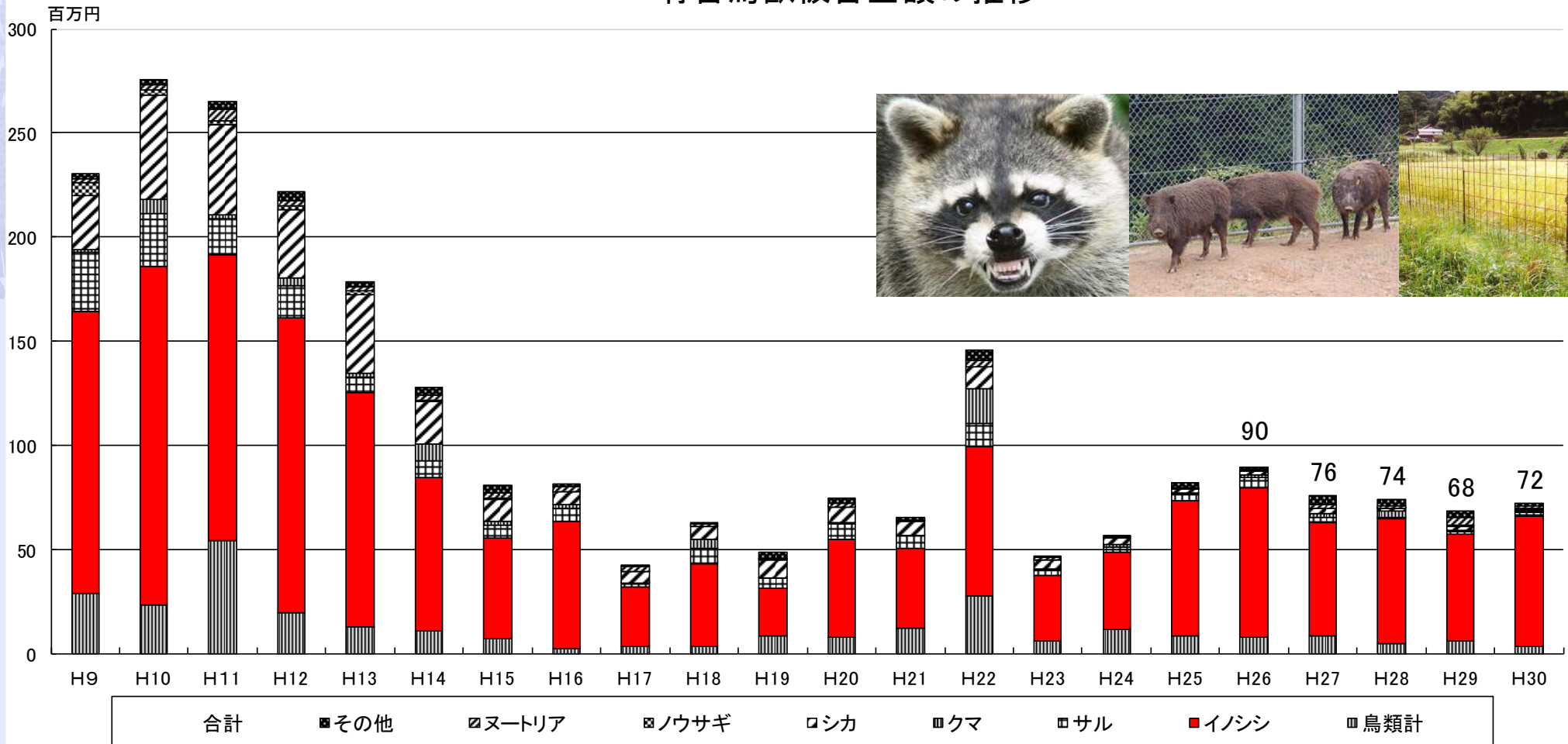
資料：農水省「荒廃農地の発生・解消状況に関する調査」

農業の現状と課題 ー鳥獣被害ー

〈鳥獣被害〉

- 侵入防止柵設置等の対策により減少傾向
- 被害の内訳ではイノシシ被害のウエイトが高い

有害鳥獣被害金額の推移

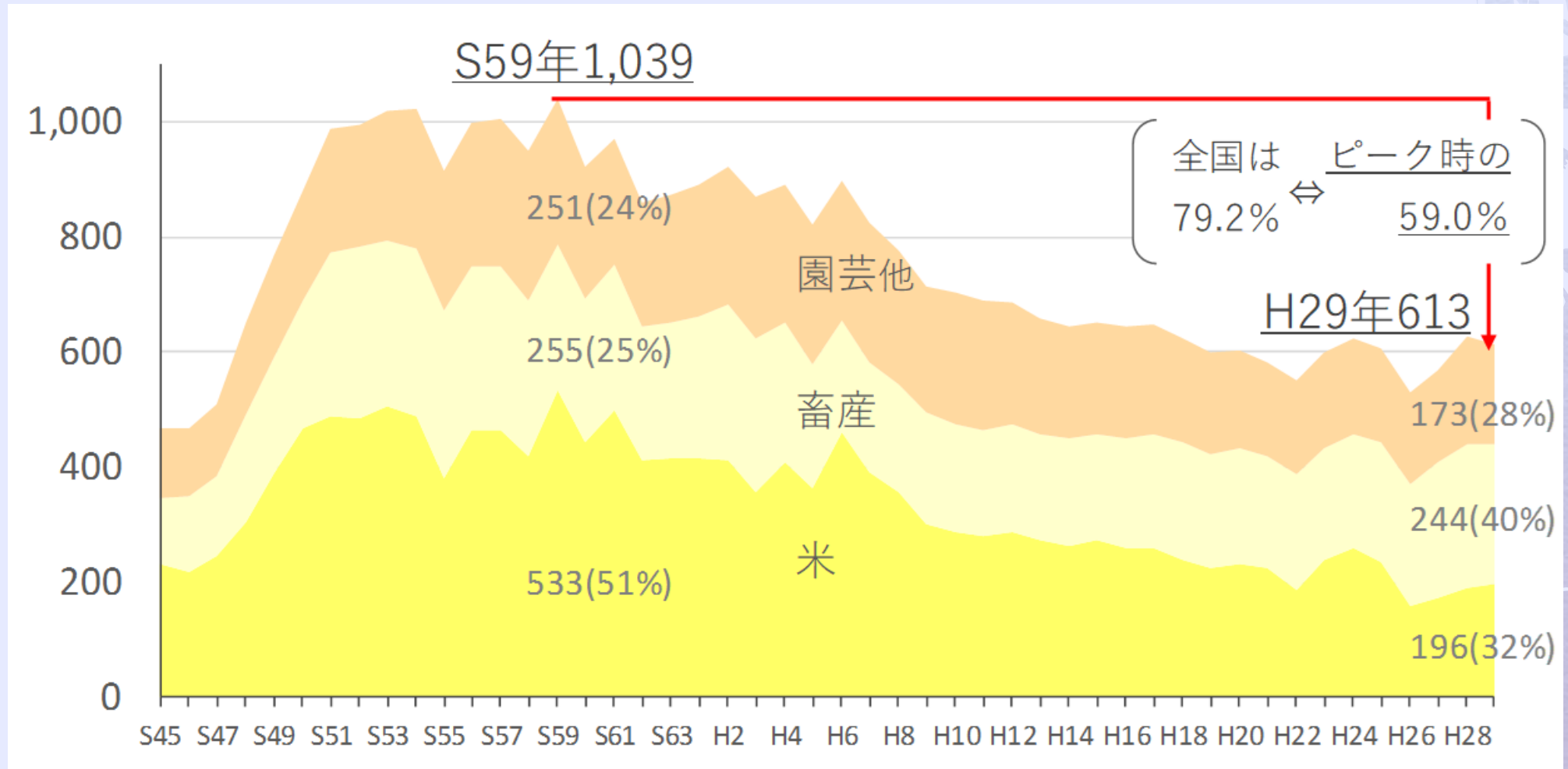


農業の現状と課題 ー農業産出額の推移ー

〈農業産出額の推移〉

- ◆H29年の農業産出額は613億円 (割合) 米:32% 畜産:40% 園芸他:28%
- ◆ピーク時(S59年)の59.0%

○農業産出額の減少は米価・米生産調整の影響大

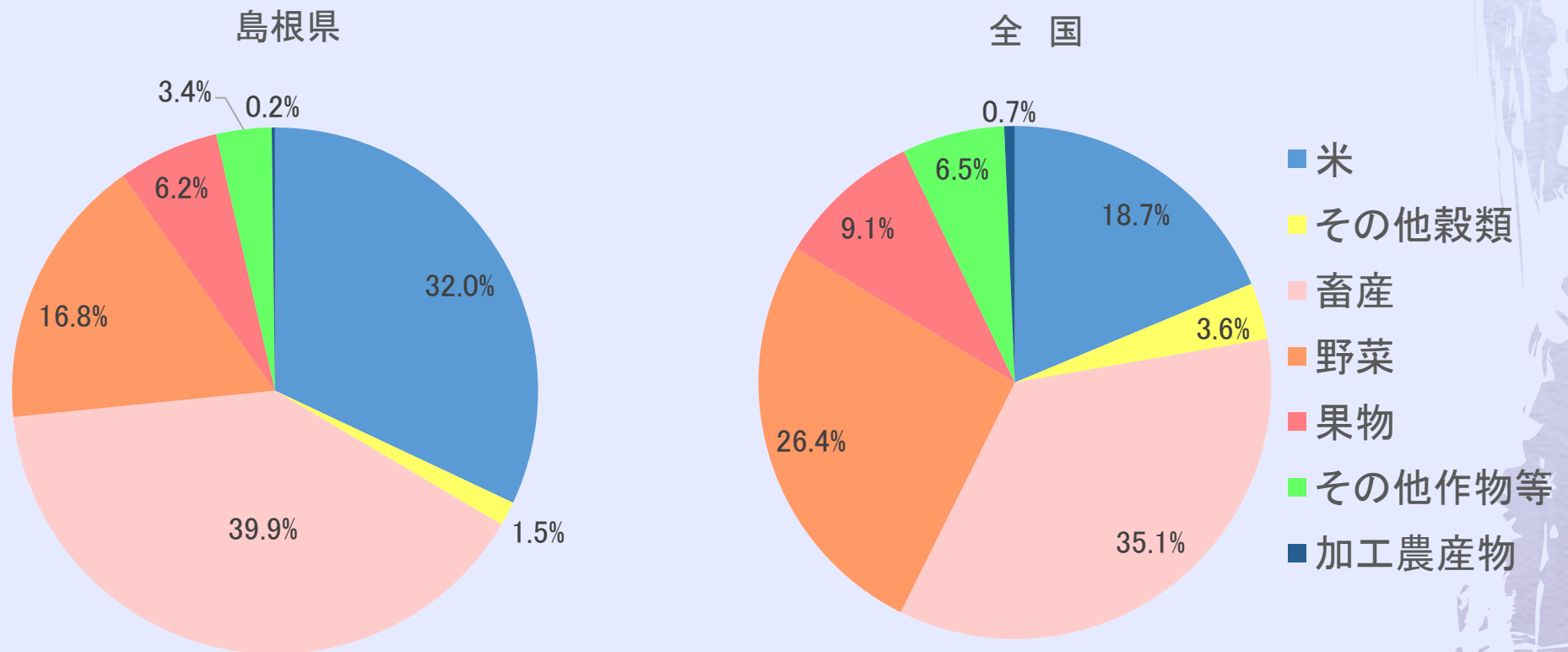


農業の現状と課題 ー農業産出額の内訳ー

〈島根県と全国の農業産出額内訳比較(H29年)〉

○島根県は、米のウエイトが全国に比べて高く、園芸の中で野菜が低い

農業産出額の割合（平成29年）

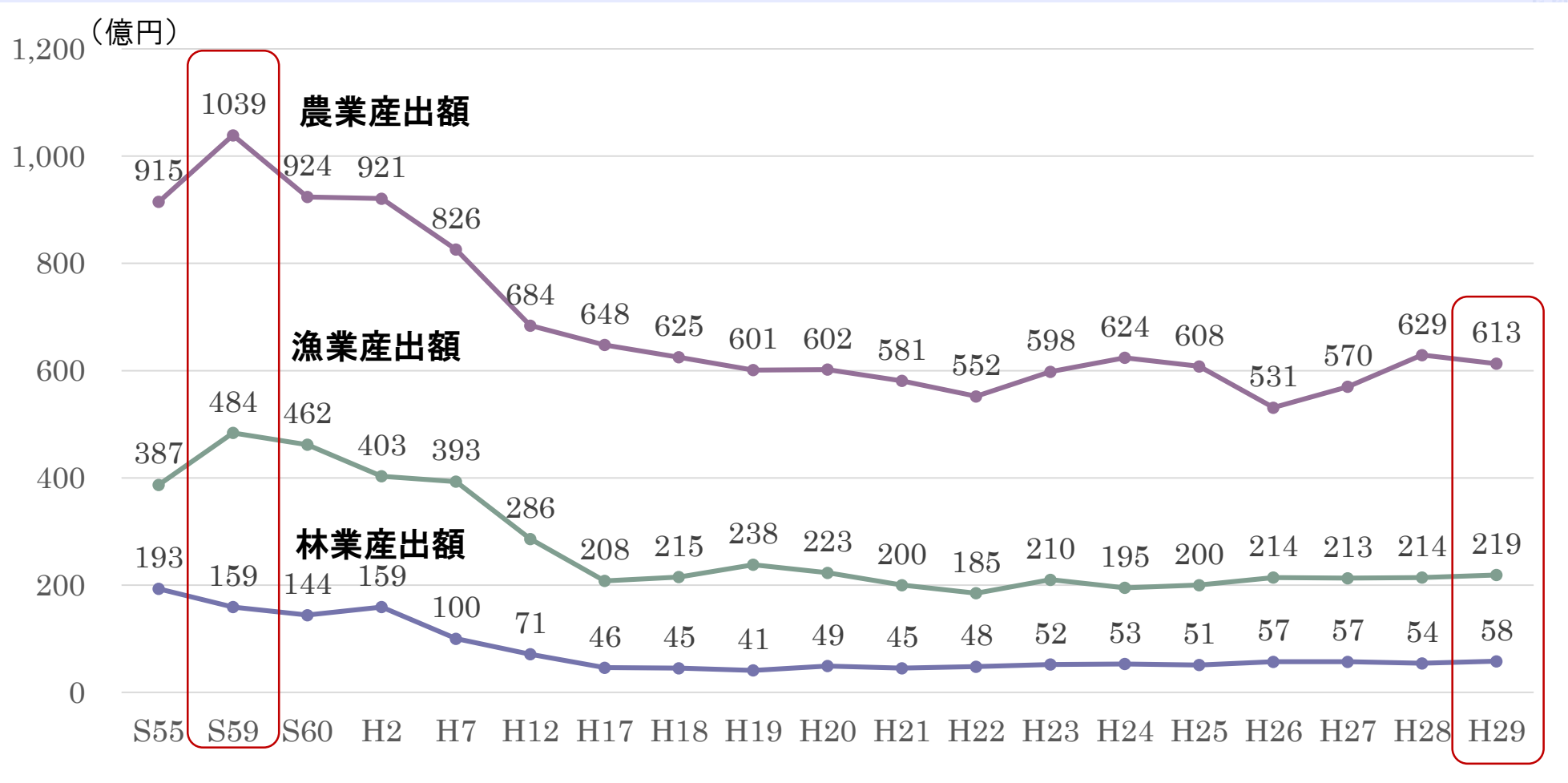


その他穀類・・・麦類、雑穀、豆類、いも類
畜産・・・肉用牛、乳用牛、豚、鶏、その他畜産物
その他作物・・・花き、工芸農作物、その他作物
資料：農水省「生産農業所得統計」

農業の現状と課題 ー農林水産業産出額の推移ー

農業・林業・水産業産出額の推移

○H29年農・林・水産出額の合計は、S59年の約5割に減少



S59 1,682億円

H29 890億円

農業の現状と課題 ー農村集落の現状ー

中山間地域の集落の状況(高齢化率と世帯数)

	H22	H26	H30
高齢化率50%以上かつ世帯数19戸以下	453集落 (13.6%)	536集落 (16.0%)	739集落 (21.4%)
高齢化率70%以上かつ世帯数9戸以下	72集落 (2.2%)	77集落 (2.3%)	118集落 (3.4%)

戸数 高齢化率	4戸 以下	9戸 以下	14戸 以下	19戸 以下	24戸 以下	29戸 以下	34戸 以下	39戸 以下	44戸 以下	45戸 超	合計
90%以上	16	23	5	0	1	1	1	0	2	10	59
80%以上	13	24	9	5	1	0	0	0	0	2	54
70%以上	9	33	29	18	9	3	3	2	0	1	107
60%以上	14	53	82	59	41	17	5	4	2	11	288
50%以上	15	77	137	118	78	67	45	30	18	73	658
40%以上	5	50	130	130	133	108	92	71	45	284	1,048
30%以上	8	46	69	89	88	75	57	48	45	263	788
20%以上	3	15	21	27	18	11	15	14	10	138	272
10%以上	2	8	7	3	10	3	1	2	3	40	79
10%未満	10	23	13	9	3	4	5	4	5	19	95
合計	95	352	502	458	382	289	224	175	130	841	3,448

資料：島根県しまね暮らし推進課調査（H30年）