




【 がん予防 】

番号	教材名	媒体写真	教材説明	在庫数
■モデル				
1	乳がんモデル		<p>乳がんの有無を知るには、まず手で触れ、目でよく見ることです。皮膚の下に“しこり”を感じたり、皮膚の色や凹凸に ささやかな変化が見られるなど、自分で日頃欠かさず乳房にしていねいに触れてみる自己検診が大切です。このモデルはしこり等がわかるものになっています。</p>	4
■パネル				
2	知っているようで知らないがんの事実 (A1サイズ)		<p>がんの事実について数字（データ）でまとめてあります。</p>	1
3	がん予防の8ヶ条 (A1サイズ)		<p>食生活を中心にがんを予防するためポイントが説明してあります。</p>	1
4	働き盛りの「がん」 (A2サイズ)		<p>働き盛りの主ながん死亡率（グラフ）、受診勧奨</p>	1

【 がん予防 】

番号	教材名	媒体写真	教材説明	在庫数
5	知っていますか！！ 若い女性の「がん」(A2サイズ)		年代別子宮頸がん、乳がん登録者数(グラフ)	1
6	がんを早期に発見する切り札は「がん検診」です(A2サイズ)		がんの成り立ち、進行について	1
7	乳がん検診を受けよう(A1サイズ)		受診勧奨、自己触診の方法、要精密検査について	1
8	乳がんの自己触診をしましょう(A2サイズ)		自己触診の方法について	1
9	子宮がん検診を受けよう(A1サイズ)		子宮頸がん、体がんについて、罹患率について、受診勧奨	1

【 がん予防 】

番号	教材名	媒体写真	教材説明	在庫数
10	子宮頸がんとHPV (A2サイズ)		子宮頸がんとHPVとの関係について (図解)	1
11	がん発生の原因[B1]		がんの原因となり得る物質についての説明をしたパネルです。	1
87				
12	がんを予防しましょう ～がんを予防する生活習慣～		がん予防指針に沿って、現在分かっているがんを予防する生活習慣のポイントを示します	1
13	乳がんを早期発見、早期治療 しましょう ～自己触診が早期発見のカギ～		乳がんの理解と、早期発見こそが最善策であることを解説し、具体的な自己触診法を示します	2
14	中岡みずえの検診行って元気 いただきます！		女性の健康支援対策事業BSS特別番組	2

【 がん予防 】

番号	教材名	媒体写真	教材説明	在庫数
15	(New)ストップ ザ・がん ～島根のがん対策の今、そして明日～		島根県が作成した、がん検診啓発用DVDです	2
16	乳がんを早期発見するために		短編完結なドラマ構成により、マンモグラフィ検査が体験できるDVDです	1
17	マンモグラフィ検診によろこそ!		マンモグラフィ検査の不安を払拭し、正しい知識を持ってもらえるDVDです	1
18	乳がん自己検診のすすめ		自己触診の実際をみることによって、「自己検診は難しくない」と実感してもらえるDVDです	1
19	もしも、がんが再発したら		再発に直面された方に信頼できる分かりやすい情報を提供します	1