

# 歯科健康診断票

歯科医院用

(西暦) 健診日付 年 月 日 事業所コード  事業所名  受診者番号

ふりがな氏名  性別 男 女 (西暦) 生年月日 年 月 日 年齢 歳

現在歯・喪失歯の状況

右	8	7	6	5	4	3	2	1	1	2	3	4	5	6	7	8	左
<p> <input type="checkbox"/>健全歯  <input type="checkbox"/>未処置歯  <input type="checkbox"/>処置歯  <input type="checkbox"/>欠損歯  <input type="checkbox"/>欠損補綴歯  <input type="checkbox"/>補綴不要の欠損歯  <input type="checkbox"/>〔空欄〕抜歯か未萌出か不明の智歯         </p>																	

1 健全歯数( / )	2 未処置歯数( C )	3 処置歯数( O )	4 現在歯数( 1+2+3 )	5 要補綴歯数( Δ )	6 欠損補綴歯数( Δ )
-------------	--------------	-------------	-----------------	--------------	---------------

歯肉の状況 (CPI)

17又は16	11	26または27
BOP <input type="text"/>	<input type="text"/>	<input type="text"/>
PD <input type="text"/>	<input type="text"/>	<input type="text"/>
PD <input type="text"/>	<input type="text"/>	<input type="text"/>
BOP <input type="text"/>	<input type="text"/>	<input type="text"/>
47または46	31	36または37

歯肉出血 (BOP)

0: 健全 1: 歯肉出血

歯周ポケット (PD)

0: 健全

1: 浅いポケット (4~5ミリ)

2: 深いポケット (6ミリ以上)

×: 対象歯なし

9: 除外歯 (フロッシングできないほど根尖まで露出したような歯)

歯肉のコード (最大値)

出血 (BOP)	ポケット (PD)
<input type="text"/>	<input type="text"/>

その他の所見

0. なし

1. 歯列・咬合

2. 顎関節

3. 粘膜

4. その他

口腔清掃状態

1. 良好	歯石の付着
2. 普通	1. なし
3. 不良	2. 軽度 (点状) にあり
	3. 中等度 (帯状) にあり

判定区分

- 異常なし (BOP=0・PD=0)
- 要指導 (BOP=1・PD=0)・口腔清掃状態不良・歯石の付着あり (軽度・中等度)
- 要精密検査
  - 歯周治療 (PD=1)
  - 歯周治療 (PD=2)
  - う歯治療 (未処置歯あり)
  - 要補綴処置 (要補綴歯あり)
  - その他 (「その他の所見」や「特記事項・指導事項」の欄に必要事項を記載して下さい)
  - 生活習慣や基礎疾患等、更に詳しい検査を要する

特記事項・指導事項

医療機関名・歯科医師名

# 歯科健康診断票

歯科医師会用

(西暦) 健診日付 年 月 日 事業所コード  事業所名  受診者番号

ふりがな氏名  性別 男 女 (西暦) 生年月日 年 月 日 年齢 歳

現在歯・喪失歯の状況

右	8	7	6	5	4	3	2	1	1	2	3	4	5	6	7	8	左
/ 健全歯 C 未処置歯 O 処置歯 △ 欠損歯 ⊕ 欠損補綴歯 × 補綴不要の欠損歯 □ (空欄) 抜歯か未萌出か不明の智歯																	

1 健全歯数(/)	2 未処置歯数(C)	3 処置歯数(O)	4 現在歯数(1+2+3)	5 要補綴歯数(△)	6 欠損補綴歯数(⊕)
-----------	------------	-----------	---------------	------------	-------------

歯肉の状況 (CPI)

17又は16	11	26または27
BOP <input type="text"/>	<input type="text"/>	<input type="text"/>
PD <input type="text"/>	<input type="text"/>	<input type="text"/>
47または46	31	36または37
<input type="text"/>	<input type="text"/>	<input type="text"/>
<input type="text"/>	<input type="text"/>	<input type="text"/>

歯肉出血 (BOP)  
 0: 健全 1: 歯肉出血

歯周ポケット (PD)  
 0: 健全  
 1: 浅いポケット (4~5ミリ)  
 2: 深いポケット (6ミリ以上)

×: 対象歯なし  
 9: 除外歯 (フローピングできないほど根尖まで露出したような歯)

歯肉のコード (最大値)  
 出血 (BOP)  ポケット (PD)

その他の所見  
 0. なし  
 1. 歯列・咬合  
 2. 顎関節  
 3. 粘膜  
 4. その他

口腔清掃状態  
 1. 良好  
 2. 普通  
 3. 不良

歯石の付着  
 1. なし  
 2. 軽度 (点状) にあり  
 3. 中等度 (帯状) にあり

判定区分

- 異常なし (BOP=0・PD=0)
- 要指導 (BOP=1・PD=0) ・口腔清掃状態不良・歯石の付着あり (軽度・中等度)
- 要精密検査
  - 歯周治療 (PD=1)
  - 歯周治療 (PD=2)
  - う歯治療 (未処置歯あり)
  - 要補綴処置 (要補綴歯あり)
  - その他 (「その他の所見」や「特記事項・指導事項」の欄を参照)
  - 生活習慣や基礎疾患等、更に詳しい検査を要する

特記事項・指導事項

医療機関名・歯科医師名

# 歯科健康診断票

事業所用

(西暦) 健診日付 年 月 日 事業所コード  事業所名  受診者番号

ふりがな氏名  性別 男 女 (西暦) 生年月日 年 月 日 年齢 歳

現在歯・喪失歯の状況

右	8	7	6	5	4	3	2	1	1	2	3	4	5	6	7	8	左
<ul style="list-style-type: none"> <li>△ 健全歯</li> <li>○ 未処置歯</li> <li>○ 処置歯</li> <li>△ 欠損歯</li> <li>△ 欠損補綴歯</li> <li>× 補綴不要の欠損歯</li> <li>□ (空欄) 抜歯か未萌出か不明の智歯</li> </ul>																	

1 健全歯数(△)	2 未処置歯数(○)	3 処置歯数(○)	4 現在歯数(1+2+3)	5 要補綴歯数(△)	6 欠損補綴歯数(△)
-----------	------------	-----------	---------------	------------	-------------

歯肉の状況 (CPI)

17又は16	11	26または27
BOP <input type="text"/>	<input type="text"/>	<input type="text"/>
PD <input type="text"/>	<input type="text"/>	<input type="text"/>
PD <input type="text"/>	<input type="text"/>	<input type="text"/>
BOP <input type="text"/>	<input type="text"/>	<input type="text"/>
47または46	31	36または37

歯肉出血 (BOP)

0: 健全 1: 歯肉出血

歯周ポケット (PD)

0: 健全

1: 浅いポケット (4~5ミリ)

2: 深いポケット (6ミリ以上)

×: 対象歯なし

9: 除外歯 (フロッシングできないほど根尖まで露出したような歯)

歯肉のコード (最大値)

出血 (BOP)	ポケット (PD)
<input type="text"/>	<input type="text"/>

その他の所見

0. なし

1. 歯列・咬合

2. 顎関節

3. 粘膜

4. その他

口腔清掃状態

1. 良好	歯石の付着
2. 普通	
3. 不良	

1. なし

2. 軽度 (点状) にあり

3. 中等度 (帯状) にあり

判定区分

1. 異常なし (BOP=0・PD=0)
2. 要指導 (BOP=1・PD=0) ・口腔清掃状態不良 ・歯石の付着あり (軽度・中等度)
3. 要精密検査
  - a. 歯周治療 (PD=1)
  - b. 歯周治療 (PD=2)
  - c. う歯治療 (未処置歯あり)
  - d. 要補綴処置 (要補綴歯あり)
  - e. その他 (「その他の所見」や「特記事項・指導事項」の欄を参考)
  - f. 生活習慣や基礎疾患等、更に詳しい検査を要する

特記事項・指導事項

医療機関名・歯科医師名

# 歯科健康診断結果のお知らせ

受診者用

(西暦) 健診日付 年 月 日 事業所コード  事業所名  受診者番号

ふりがな 氏名  性別 男 女 (西暦) 生年月日 年 月 日 年齢 歳

むし歯や歯周病は放置していても治ることはありません。  
 歯ぐきから出血がある場合も、早めにかかりつけ歯科医院を受診しましょう。  
 明るい笑顔は、歯と口の健康から。

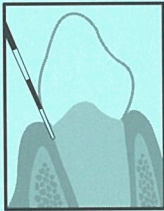
あなたのむし歯の数は

本です

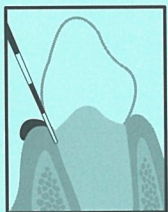
あなたの歯の数は

本です

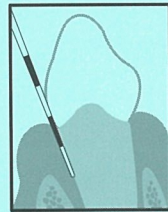
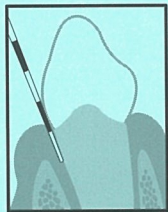
歯ぐきの状況



歯周ポケットの深さ(参考)  
 1: 浅いポケット(4~5ミリ)  
 2: 深いポケット(6ミリ以上)



健全(0)



あなたの歯ぐきの状況

出血の有無

ポケットの有無



歯肉出血(1)

浅いポケット(1)

深いポケット(2)

その他の所見

- 0. なし
- 1. 歯列・咬合
- 2. 顎関節
- 3. 粘膜
- 4. その他

口腔清掃状態

- 1. 良好
- 2. 普通
- 3. 不良

歯石の付着

- 1. なし
- 2. 軽度(点状)にあり
- 3. 中等度(帯状)にあり

判定区分

1. お口の中は良好な状態です。  
この状態を保つために1年に1回は歯科医院で健診を受けましょう。
2. 歯科医院の受診をお勧めします。  
歯ぐきから出血があります。歯周病が疑われますので、精密検査や歯の磨き方の指導を受けましょう。
3. 歯科医院を受診しましょう。
  - a. 歯石がありました。精密検査と歯石除去を受けましょう。
  - b. 歯周病の精密検査と治療を受けましょう。歯周病が重度の場合は受診を急ぎましょう。
  - c. むし歯の精密検査や治療を受けましょう。
  - d. 入れ歯やブリッジ(人工の歯を両隣の歯にかぶせた冠と一体で作ったもの)などの治療を受けましょう。
  - e. 「その他の所見」や「特記事項・指導事項」の欄を参考にして下さい。
  - f. 生活習慣や基礎疾患等、更に詳しい検査が必要です。

特記事項・指導事項

医療機関名・歯科医師名