

## ○身体障がい者

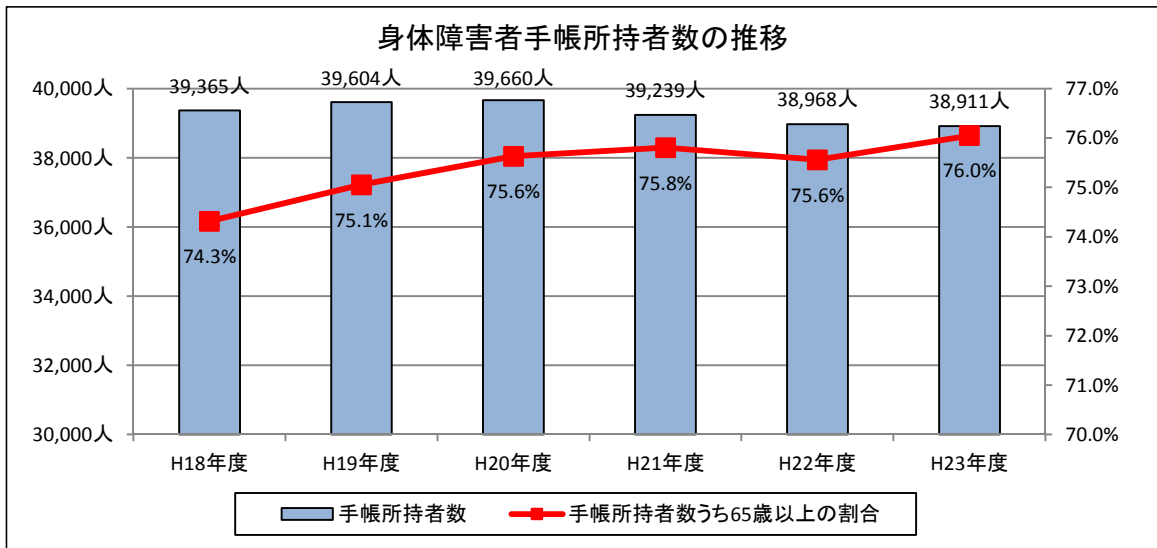
身体障害者手帳所持者数は、平成24年3月31日現在、38,911人となっています。

5年前と比較すると、手帳所持者数は454人減少しています。また、65歳以上の所持者は337人増加しており、手帳所持者の中に占める割合も76.0%を占めるなど高齢化が著しく進んでいます。

身体障害者手帳所持者数の推移

(単位：人)

	H18年度	H19年度	H20年度	H21年度	H22年度	H23年度
手帳所持者数	39,365	39,604	39,660	39,239	38,968	38,911
うち65歳以上	29,254	29,724	29,995	29,745	29,444	29,591



障がいの種類別では、肢体不自由者が21,892（56.3%）人で最も多く、次いで内部障がい者（23.1%）、聴覚・音声障がい者（13.0%）視覚障がい者（7.6%）となっており、重度障がい者が全体の約半数を占めています。

区分	視覚障害	聴覚障害	肢体不自由	内部障害	合計
1 級	985	239	4,750	6,139	(31.1%) 12,113
2 級	827	920	3,634	80	(14.0%) 5,461
3 級	207	864	4,017	1,036	(15.8%) 6,124
4 級	195	1,128	6,322	1,750	(24.2%) 9,395
5 級	386	27	2,168		(6.6%) 2,581
6 級	349	1,887	1,001		(8.3%) 3,237
合計	(7.6%) 2,949	(13.0%) 5,065	(56.3%) 21,892	(23.1%) 9,005	(100.0%) 38,911

## ○知的障がい者

療育手帳所持者数は、平成24年3月31日現在、6,755人となっています。

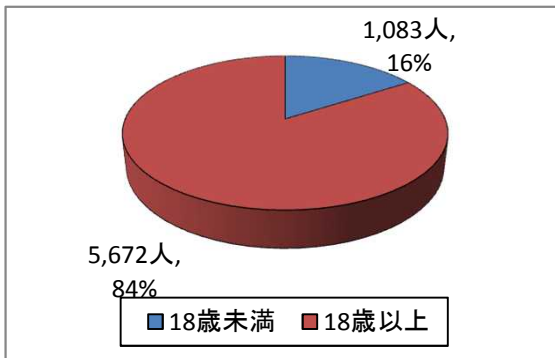
5年前と比較すると、手帳所持者は733人、12%の大幅な増加となっています。また、療育手帳A（重度）を所持する方は101人、療育手帳B（中・軽度）を所持する方は632人それぞれ増加しています。

療育手帳所持者数の推移

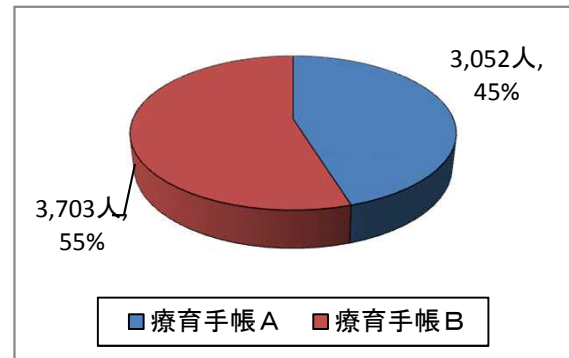
(単位：人)

	H18年度	H19年度	H20年度	H21年度	H22年度	H23年度
療育手帳A	(49.0%) 2,951	(48.4%) 3,017	(47.3%) 3,038	(46.7%) 2,986	(45.9%) 3,012	(45.2%) 3,052
18歳未満	(6.8%) 409	(7.0%) 435	(6.6%) 425	(6.5%) 413	(6.3%) 412	(6.0%) 405
18歳以上	(42.2%) 2,542	(41.4%) 2,582	(40.7%) 2,613	(40.2%) 2,573	(39.6%) 2,600	(39.2%) 2,647
療育手帳B	(51.0%) 3,071	(51.6%) 3,222	(52.7%) 3,380	(53.3%) 3,411	(54.1%) 3,555	(54.8%) 3,703
18歳未満	(8.6%) 517	(9.4%) 584	(10.3%) 663	(10.3%) 657	(10.3%) 679	(10.0%) 678
18歳以上	(42.4%) 2,554	(42.3%) 2,638	(42.3%) 2,717	(43.1%) 2,754	(43.8%) 2,876	(44.8%) 3,025
合 計	6,022	6,239	6,418	6,397	6,567	6,755

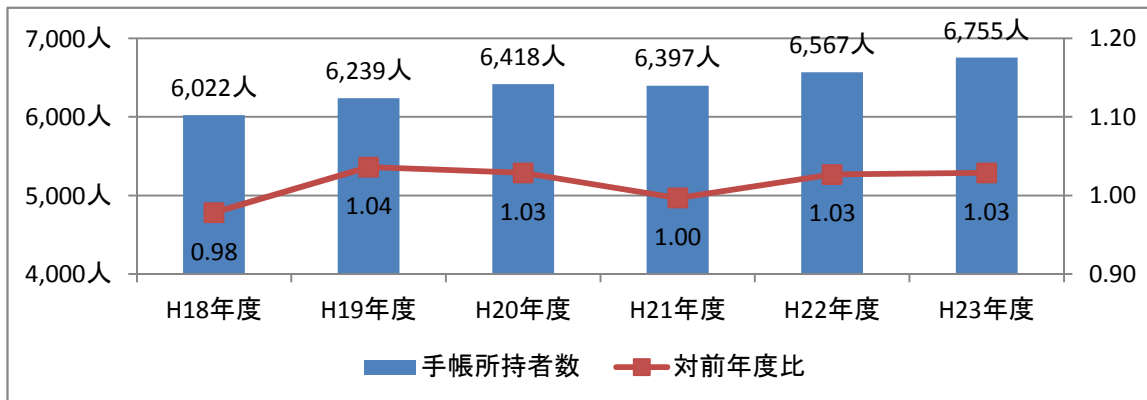
療育手帳所持者年齢構成



障害者手帳別人数



療育手帳所持者数の推移



## ○精神障がい者

医療機関の利用状況からみた精神障がい者数は、平成23年6月30日現在25,094人となっています。

5年前と内訳を比較すると、通院患者が2,635人の増加となっているのに対し、入院患者が148人の減少となっており、通院医療を受ける患者の数の大幅な増加が見られます。

また、精神障害者保健福祉手帳を所持する方は、5年前と比較すると1,177人の増加となっています。

精神障がい者（通院・入院患者）の推移

（単位：人）

	H18年度	H19年度	H20年度	H21年度	H22年度	H23年度
入院患者数	2,396	2,390	2,258	2,239	2,271	2,248
通院患者数	20,211	20,845	22,308	21,648	22,595	22,846

注：入院患者数・・・厚生労働省「精神保健福祉資料」（各年度6月30日現在）

通院患者数・・・障がい福祉課調べ（各年度6月1か月間の実人数）

精神障害者保健福祉手帳所持者数

（単位：人）

	H18年度	H19年度	H20年度	H21年度	H22年度	H23年度
1級所持者数	784	802	828	845	844	843
2級所持者数	1,673	1,843	2,035	2,201	2,372	2,544
3級所持者数	594	653	708	727	781	841
合計	3,051	3,298	3,571	3,773	3,997	4,228

精神障がい者（通院・入院患者）の推移

