

○身体障がい者

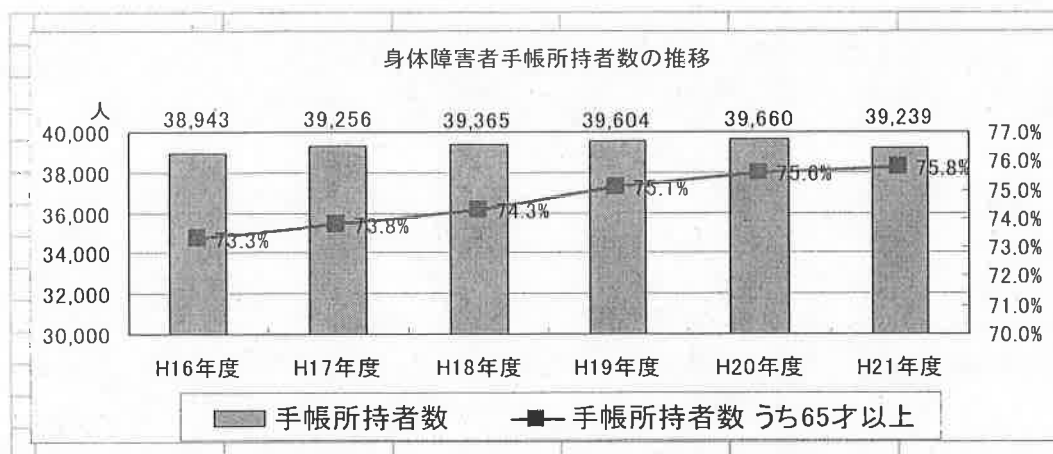
身体障害者手帳所持者数は、平成22年3月31日現在、39,239人となっています。

5年前と比較すると、手帳所持者数は296人増加しています。また、65歳以上の所持者は1,212人増加しており、手帳所持者の中に占める割合も75.8%を占めるなど高齢化が著しく進んでいます。

身体障害者手帳所持者数の推移

(単位:人)

	H16年度	H17年度	H18年度	H19年度	H20年度	H21年度
手帳所持者数	38,943	39,256	39,365	39,604	39,660	39,239
うち65才以上	28,533	28,985	29,254	29,724	29,995	29,745



障がいの種類別では、肢体不自由者が22,150 (56.4%) 人で最も多く、次いで内部障がい者 (22.5%)、聴覚・音声障がい者 (13.2%) 視覚障がい者 (7.9%) となっており、重度障がい者が全体の約半数を占めています。

区分	視覚障害	聴覚障害	肢体不自由	内部障害	合計
1 級	1,038	254	5,085	5,839	(31.1%) 12,216
2 級	873	956	3,871	81	(14.7%) 5,781
3 級	206	906	3,906	1,130	(15.7%) 6,148
4 級	196	1,133	5,945	1,789	(23.1%) 9,063
5 級	392	33	2,308		(7.0%) 2,733
6 級	381	1,882	1,035		(8.4%) 3,298
合計	(7.9%) 3,086	(13.2%) 5,164	(56.4%) 22,150	(22.5%) 8,839	(100.0%) 39,239

○知的障がい者

療育手帳所持者数は、平成22年3月31日現在、6,397人となっています。

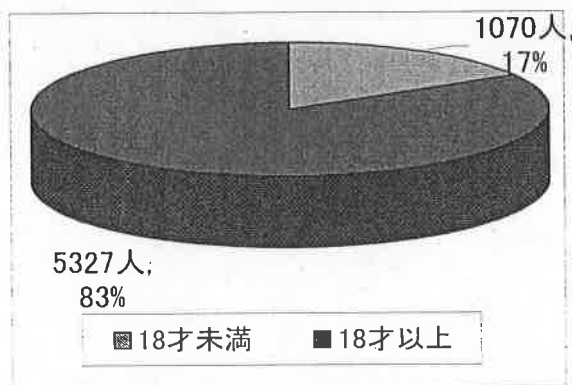
5年前と比較すると、手帳所持者は715人、13%の大幅な増加となっています。また、療育手帳A（重度）を所持する方は150人、療育手帳B（中・軽度）を所持する方は565人それぞれ増加しています。

療育手帳所持者推移

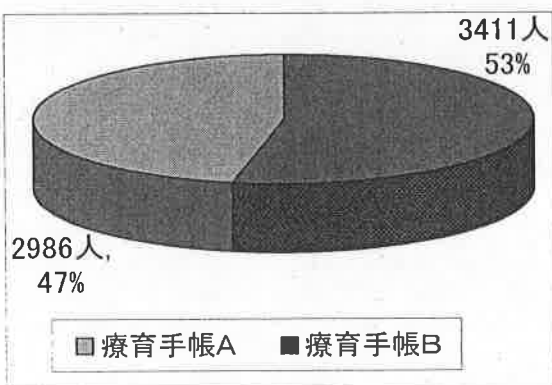
(単位:人)

	H16年度	H17年度	H18年度	H19年度	H20年度	H21年度
療育手帳A	2,836 (49.9%)	2,908 (49.4%)	2,951 (49.0%)	3,017 (48.4%)	3,038 (47.3%)	2,986 (46.7%)
18歳未満	408 (7.2%)	424 (7.2%)	409 (6.8%)	435 (7.0%)	425 (6.6%)	413 (6.5%)
18歳以上	2,428 (42.7%)	2,484 (42.2%)	2,542 (42.2%)	2,582 (41.4%)	2,613 (40.7%)	2,573 (40.2%)
療育手帳B	2,846 (50.1%)	2,982 (50.6%)	3,071 (51.0%)	3,222 (51.6%)	3,380 (52.7%)	3,411 (53.3%)
18歳未満	508 (8.9%)	514 (8.7%)	517 (8.6%)	584 (9.4%)	663 (10.3%)	657 (10.3%)
18歳以上	2,338 (41.1%)	2,468 (41.9%)	2,554 (42.4%)	2,638 (42.3%)	2,717 (42.3%)	2,754 (43.1%)
計	5,682	5,890	6,022	6,239	6,418	6,397

療育手帳所持者年齢構成

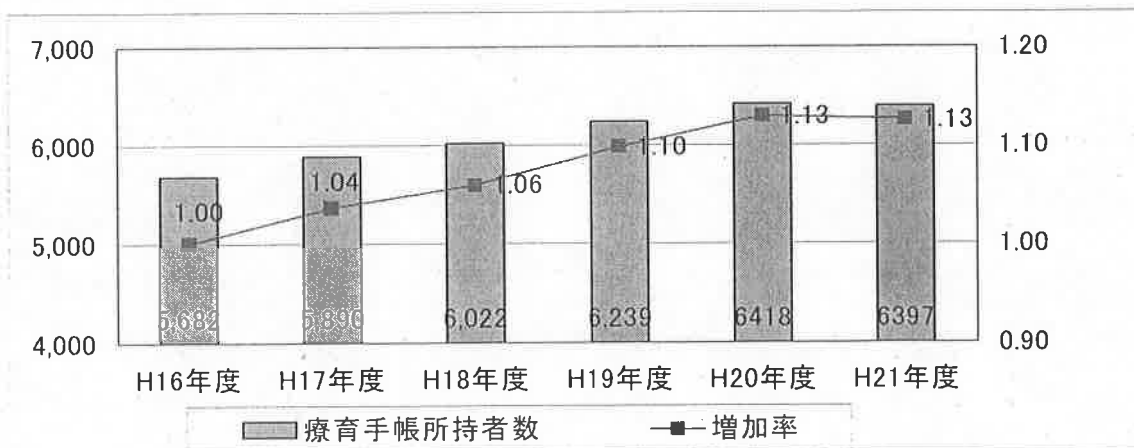


障害者手帳別人数



療育手帳所持者数の推移

(単位:人)



○精神障がい者

医療機関の利用状況からみた精神障がい者数は、平成21年6月30日現在23,887人となっています。

5年前と比較すると、内訳は、通院患者が3,580人の増加となっているのに対し、入院患者が220人の減少となっており、通院医療を受ける患者の数の大幅な増加が見られます。

また、精神障害者保健福祉手帳を所持する方は、5年前と比較すると808人の増加となっていますが、医療機関の利用状況からみた精神障がい者の内の15.8%にとどまっています。

精神障がい者（通院・入院患者）の推移

(単位:人)

	H16年度	H17年度	H18年度	H19年度	H20年度	H21年度
入院患者数	2,459	2,440	2,396	2,390	2,258	2,239
通院患者数	18,068	18,714	20,211	20,845	22,308	21,648

注：入院患者数・・・厚生労働省「精神保健福祉資料」（各年度6月30日現在）

通院患者数・・・障がい福祉課調べ（各年度6月1ヶ月間の実人数）

精神障害者保健福祉手帳所持者数

(単位:人)

	H16年度	H17年度	H18年度	H19年度	H20年度	H21年度
1級所持者数	868	879	784	802	828	845
2級所持者数	1,509	1,721	1,673	1,843	2,035	2,201
3級所持者数	588	621	594	653	708	727
合計	2,965	3,221	3,051	3,298	3,571	3,773

精神障がい者（通院・入院患者）の推移

(単位:人)

