

○身体障害者

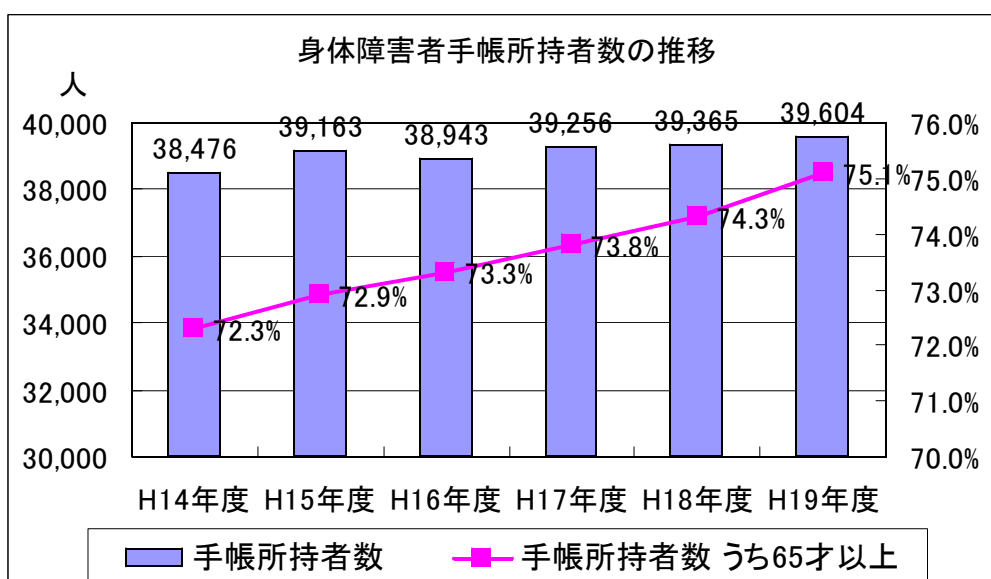
身体障害者手帳所持者数は、平成20年3月31日現在、39,604人となっています。

5年前と比較すると、障害者は1,128人と増加傾向にあります。また、65歳以上の所持者は1,912人と増加しており、手帳所持者の中に占める割合も75.1%を占めるなど高齢化が著しく進んでいます。

身体障害者手帳所持者数の推移

(単位:人)

	H14年度	H15年度	H16年度	H17年度	H18年度	H19年度
手帳所持者数	38,476	39,163	38,943	39,256	39,365	39,604
うち65才以上	27,812	28,560	28,533	28,985	29,254	29,724



障害の種類別では、肢体不自由者が22,343(56.4%)で最も多く、次いで内部障害者(22.1%)、聴覚・音声障害者(13.2%)、視覚障害者(8.3%)となっており、重度障害者が全体の約半数を占めています。

区分	視覚障害	聴覚障害	肢体不自由	内部障害	合計
1 級	1,102	253	5,451	5,710	(31.6%) 12,516
2 級	929	983	4,085	76	(15.3%) 6,073
3 級	224	898	3,785	1,189	(15.4%) 6,096
4 級	210	1,140	5,480	1,786	(21.8%) 8,616
5 級	404	23	2,476	0	(7.3%) 2,903
6 級	408	1,926	1,066		(8.6%) 3,400
合計	(8.3%) 3,277	(13.2%) 5,223	(56.4%) 22,343	(22.1%) 8,761	(100.0%) 39,604

○知的障害者

療育手帳所持者数は、平成20年3月31日現在、6,239人となっています。

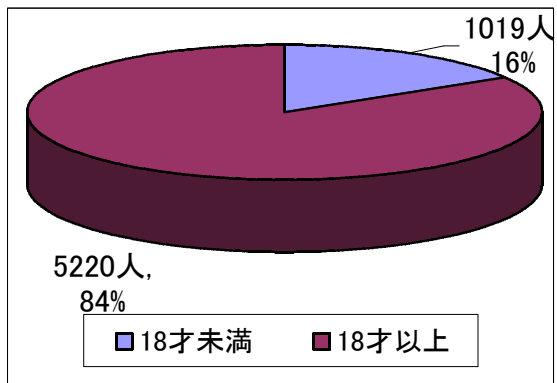
5年前と比較すると、障害者は928人、17.4%と大幅な増加傾向にあります。また、療育手帳A（重度）を所持する方は288人、療育手帳B（中・軽度）を所持する方は640人と増加傾向にあります。

療育手帳所持者推移

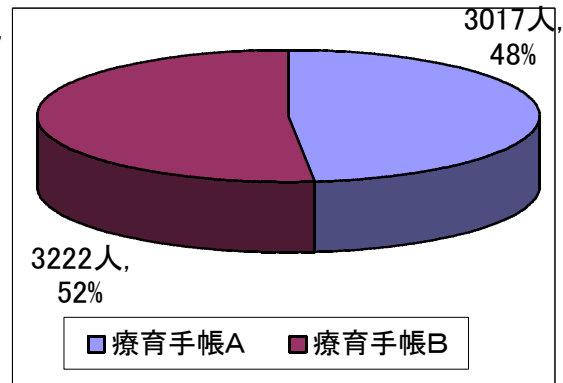
(単位:人)

	H14年度	H15年度	H16年度	H17年度	H18年度	H19年度
療育手帳A	2,729 (51.4%)	2,807 (50.9%)	2,836 (49.9%)	2,908 (49.4%)	2,951 (49.0%)	3,017 (48.4%)
18歳未満	402 (7.6%)	420 (7.6%)	408 (7.2%)	424 (7.2%)	409 (6.8%)	435 (7.0%)
18歳以上	2,327 (43.8%)	2,387 (43.3%)	2,428 (42.7%)	2,484 (42.2%)	2,542 (42.2%)	2,582 (41.4%)
療育手帳B	2,582 (48.6%)	2,711 (49.1%)	2,846 (50.1%)	2,982 (50.6%)	3,071 (51.0%)	3,222 (51.6%)
18歳未満	427 (8.0%)	455 (8.2%)	508 (8.9%)	514 (8.7%)	517 (8.6%)	584 (9.4%)
18歳以上	2,155 (40.6%)	2,256 (40.9%)	2,338 (41.1%)	2,468 (41.9%)	2,554 (42.4%)	2,638 (42.3%)
計	5,311	5,518	5,682	5,890	6,022	6,239

療育手帳所持者年齢構成

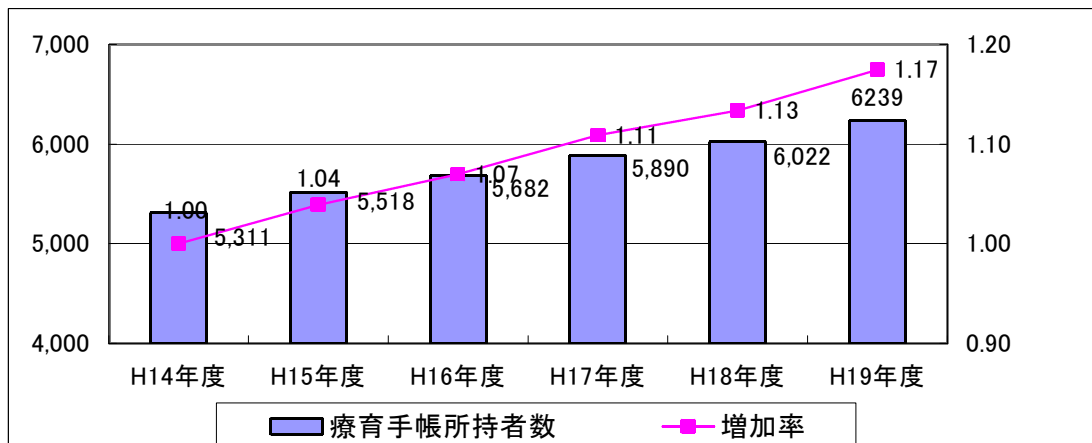


障害者手帳別人数



療育手帳所持者数の推移

(単位:人)



○精神障害者

医療機関の利用状況からみた精神障害者数は、平成19年6月30日現在23,235人となっています。

5年前と比較すると、内訳は、通院患者が4,152人の増加となっているのに対し、入院患者が126人の減少となっており、通院医療を受ける患者の数の大幅な増加が見られます。

また、精神障害者保健福祉手帳を所持する方は、5年前と比較すると908人の増加となっていますが、医療機関の利用状況からみた精神障害者の内の14.2%にとどまっています。

精神障害者（通院・入院患者）の推移

(単位:人)

	H14年度	H15年度	H16年度	H17年度	H18年度	H19年度
入院患者数	2,516	2,493	2,459	2,440	2,396	2,390
通院患者数	16,693	17,196	18,068	18,714	20,211	20,845

注：入院患者数・・・厚生労働省「精神保健福祉資料」（各年度6月30日現在）

通院患者数・・・障害者福祉課調べ（各年度6月1ヶ月間の実人数）

障害者手帳所持者数

(単位:人)

	H14年度	H15年度	H16年度	H17年度	H18年度	H19年度
1級所持者数	841	832	868	879	784	802
2級所持者数	1,145	1,277	1,509	1,721	1,673	1,843
3級所持者数	404	483	588	621	594	653
合計	2,390	2,592	2,965	3,221	3,051	3,298

精神障害者（通院・入院患者）の推移

(単位:人)

