

# 目で見える島根の健康 Vol.5

## 平均寿命(平均自立期間)と 年齢調整死亡率

### 健康長寿日本一

- 1 平均寿命は男性は全国10位、女性は全国1位を目指します
- 2 65歳以上の平均自立期間を男女とも全国1位を目指します

～平成11年8月しまね健康プランより～

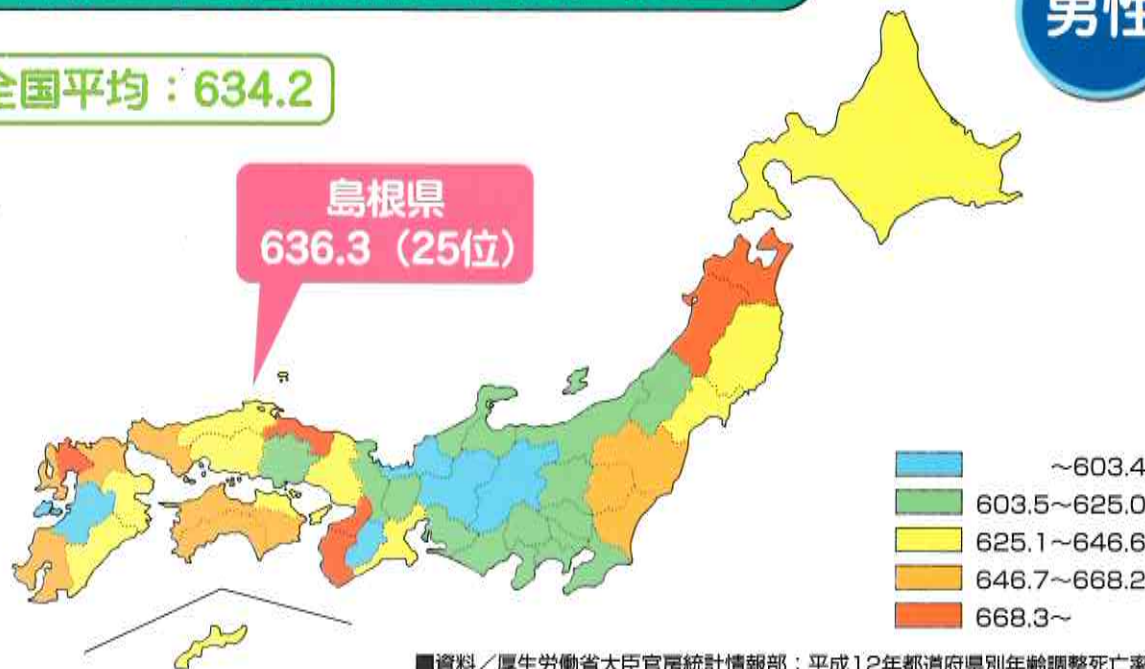
島根県では  
健康長寿日本一をめざして、  
平均寿命と平均自立期間を  
のばすことを目標に  
しているヨ



### 平成12年都道府県別年齢調整死亡率

全国平均：634.2

男性



■資料/厚生労働省大臣官房統計情報部：平成12年都道府県別年齢調整死亡率

### 年齢調整死亡率とは？

年齢構成の異なる地域間で比較できるように年齢構成を調整した死亡率で、数が多いほど死亡する割合が高いことを示しています。



### 島根県保健環境科学研究所

〒690-0122 松江市西浜佐陀町582-1

TEL0852-36-8181 FAX0852-36-8171

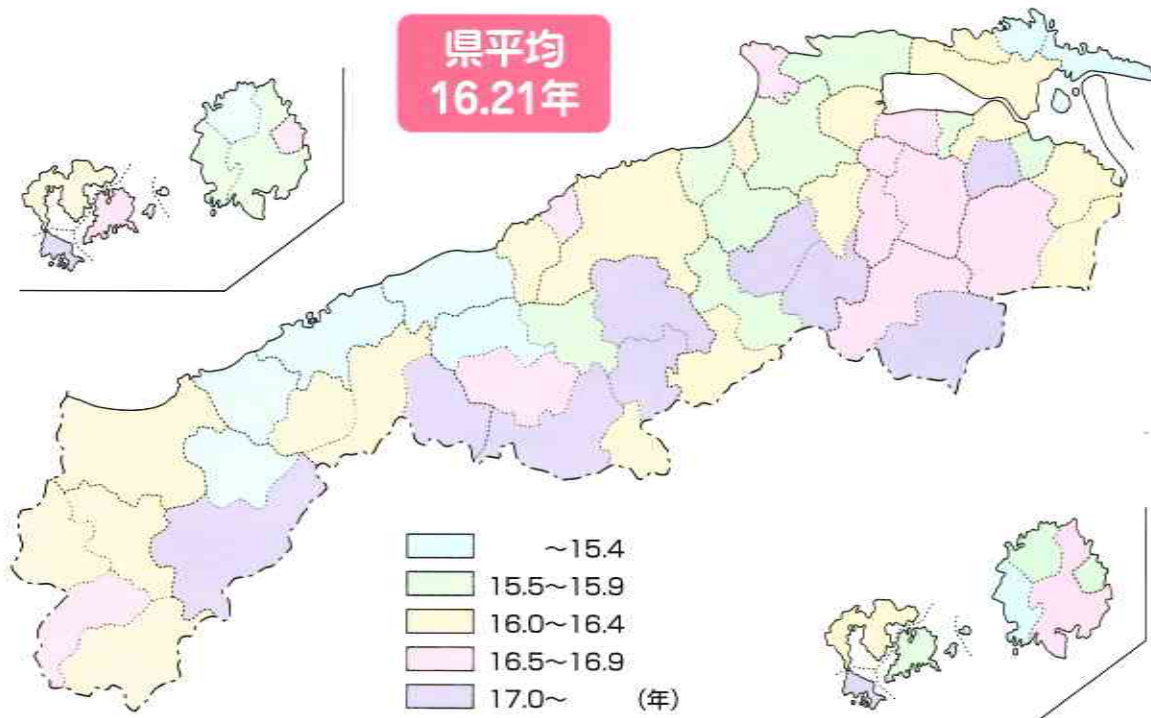
[E-Mail] hokanken@pref.shimane.jp

[URL] <http://www2.pref.shimane.jp/hokanken/>

## 65歳の平均自立期間

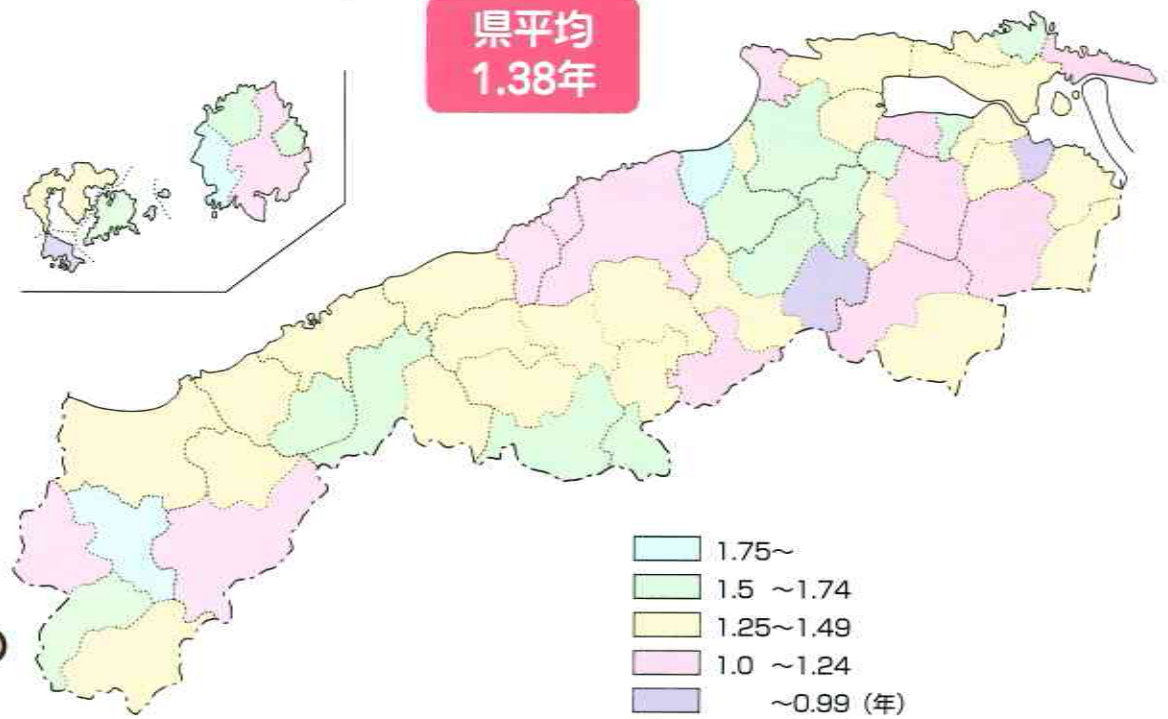
男性

県平均  
16.21年



## 65歳の要介護期間

県平均  
1.38年



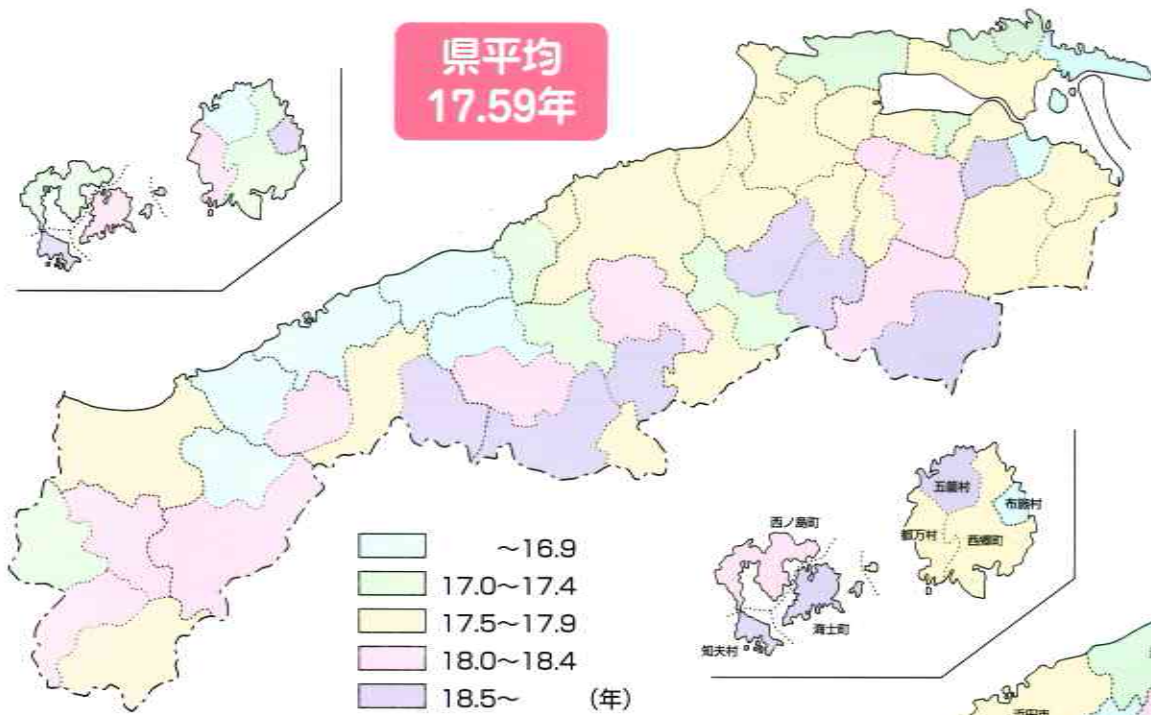
平均自立期間はSullivan法で作成しました。  
市町村および各圏域の平均自立期間はChiangの方法で作成した平均余命の計算表の定常人口に、各年齢階級の要介護者率を乗ずることによって算出しました。  
なお、介護保険の申請のうち、要介護データ(平成13年10月介護保険データの活用)の介護度2以上のものを要介護者としてしました。  
このため、要介護度2~5以外を自立として算出しております。  
死亡数は平成9年~平成13年の平均を用いました。



## 65歳の平均余命

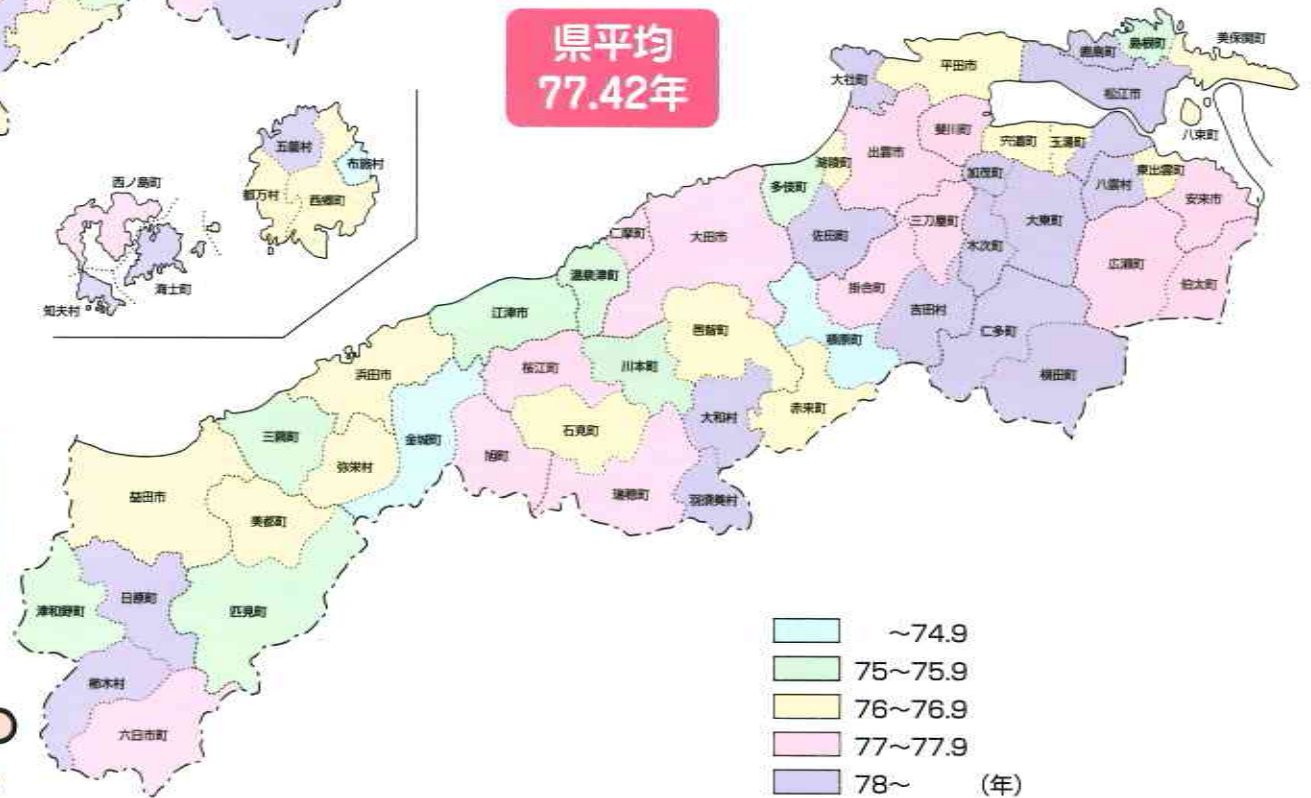
男性

県平均  
17.59年



## 0歳の平均余命(平均寿命)

県平均  
77.42年



島根県で作成した健康指標マクロにより平成11年(死亡数については平成9年~平成13年の平均を用いた)の生命表を作成し平均余命を算出しました。  
人口は、平成11年の県の推計人口を用いました。



# 目で見る島根の健康 Vol.5

## 平均寿命(平均自立期間)と年齢調整死亡率

### 健康長寿日本一

- 1 平均寿命は男性は全国10位、女性は全国1位を目指します
- 2 65歳以上の平均自立期間を男女とも全国1位を目指します

～平成11年8月しまね健康プランより～

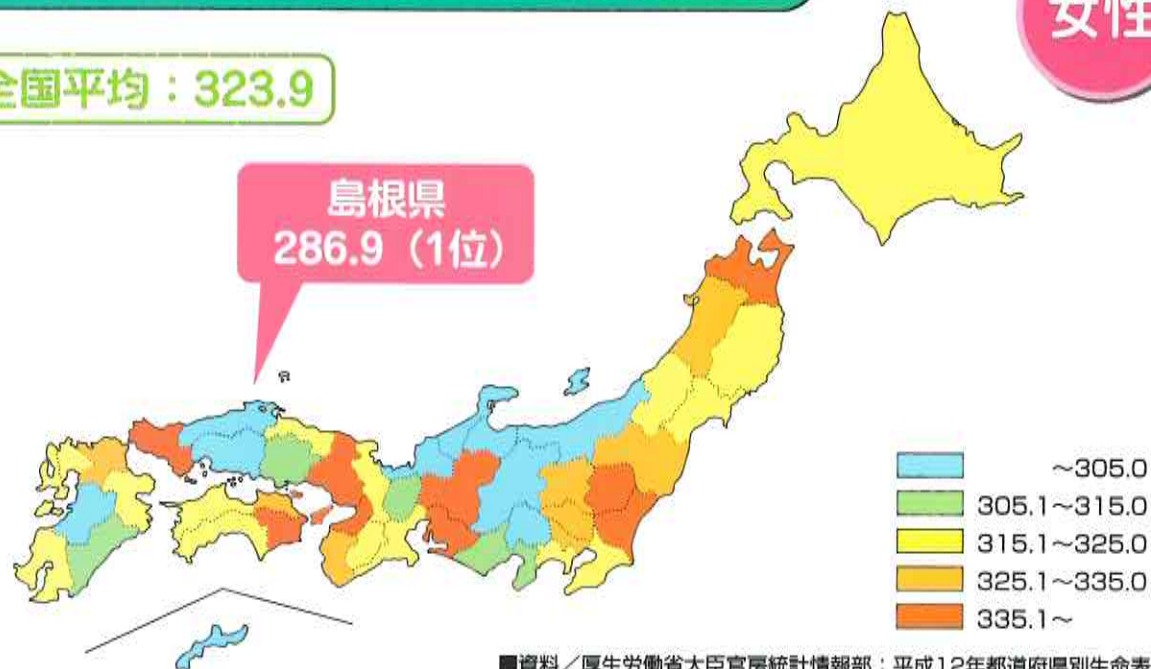
島根県では健康長寿日本一をめざして、平均寿命と平均自立期間をのぼすことを目標にしているヨ



### 平成12年都道府県別年齢調整死亡率

全国平均：323.9

島根県  
286.9 (1位)



■資料/厚生労働省大臣官房統計情報部：平成12年都道府県別生命表

### 年齢調整死亡率とは？

年齢構成の異なる地域間で比較できるように年齢構成を調整した死亡率で、数が多いほど死亡する割合が高いことを示しています。



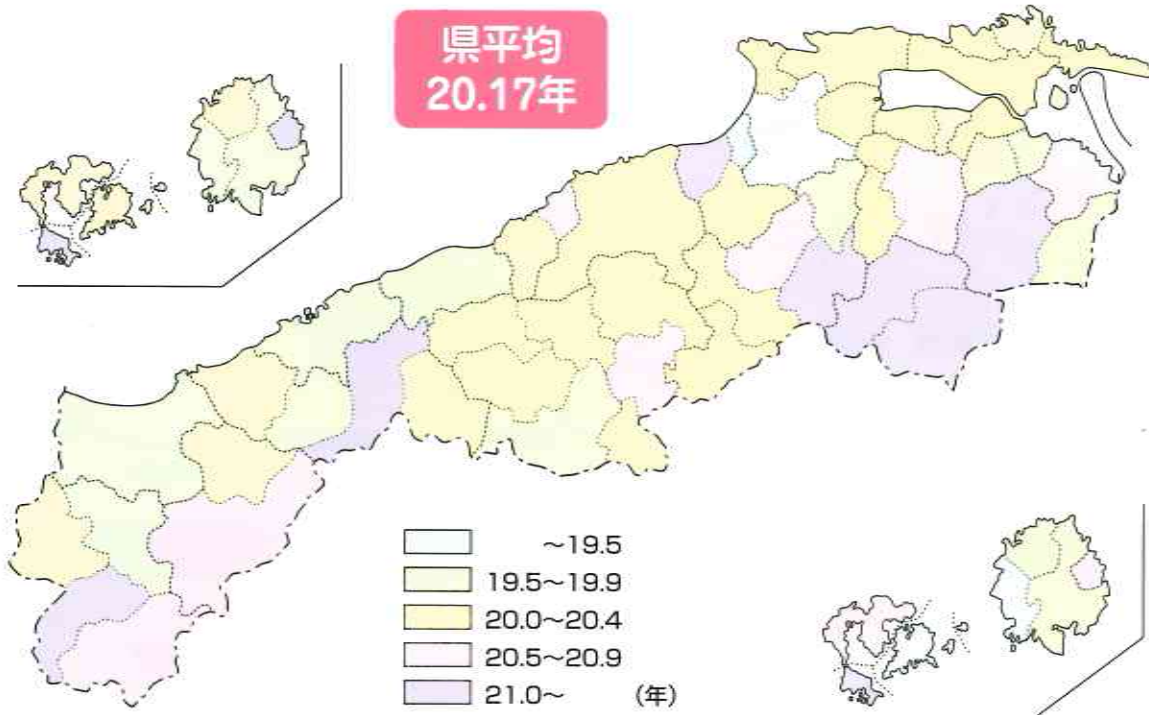
### 島根県保健環境科学研究所

〒690-0122 松江市西浜佐陀町582-1  
TEL0852-36-8181 FAX0852-36-8171  
[E-Mail] hokanken@pref.shimane.jp  
[URL] <http://www2.pref.shimane.jp/hokanken/>

## 65歳の平均自立期間

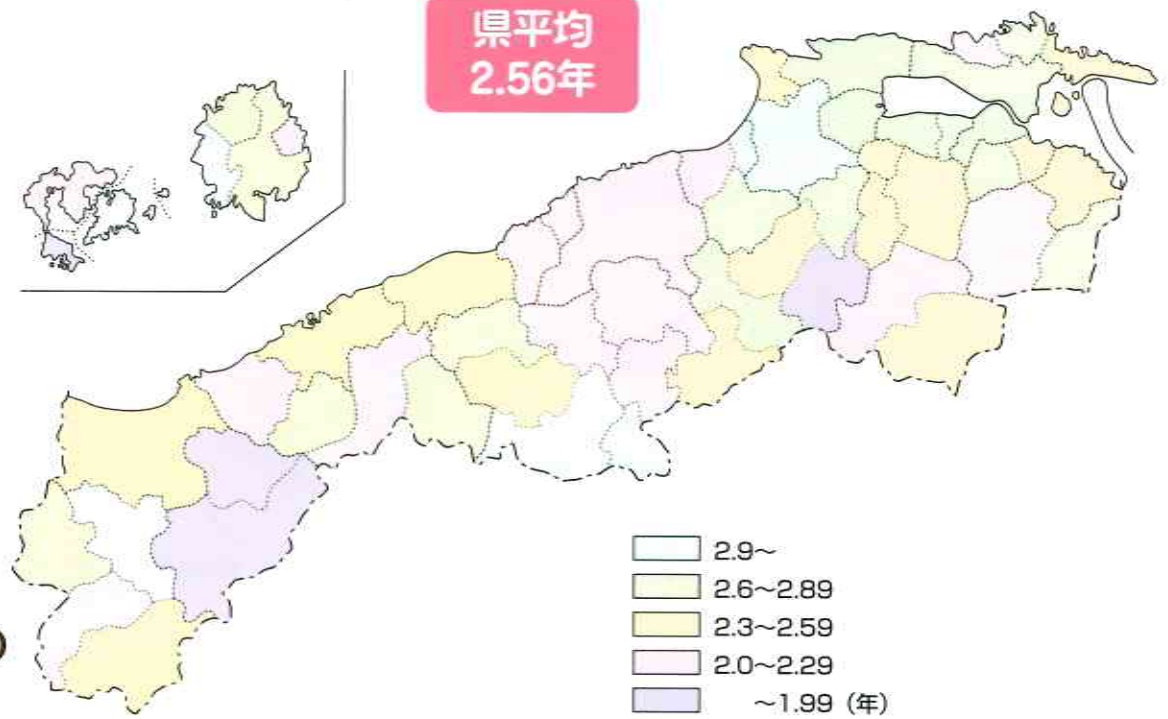
女性

県平均  
20.17年



## 65歳の要介護期間

県平均  
2.56年



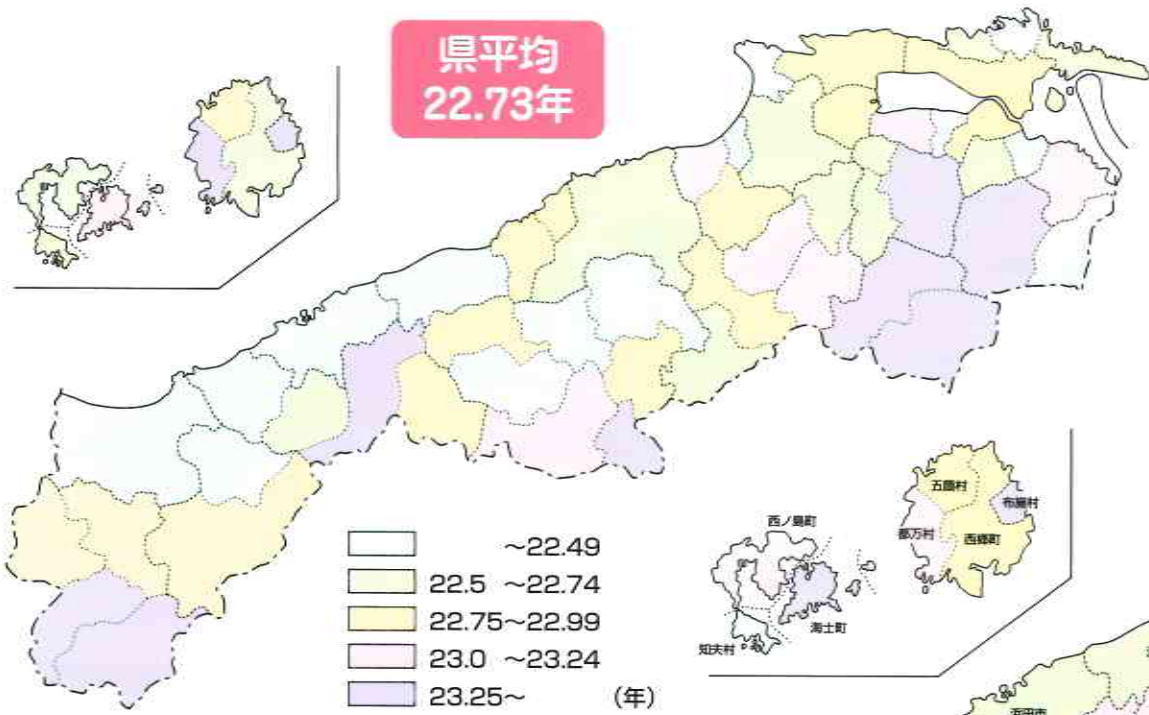
平均自立期間はSullivan法で作成しました。  
市町村および各圏域の平均自立期間はChiangの方法で作成した平均余命の計算表の定常人口に、各年齢階級の要介護者率を乗ずることによって算出しました。  
なお、介護保険の申請のうち、要介護データ(平成13年10月介護保険データの活用)の介護度2以上のものを要介護者としてしました。  
このため、要介護度2~5以外を自立として算出しております。  
死亡数は平成9年~平成13年の平均を用いました。



## 65歳の平均余命

女性

県平均  
22.73年



## 0歳の平均余命(平均寿命)

県平均  
84.73年



島根県で作成した健康指標マクロにより平成11年(死亡数については平成9年~平成13年の平均を用いた)の生命表を作成し平均余命を算出しました。  
人口は、平成11年の県の推計人口を用いました。

