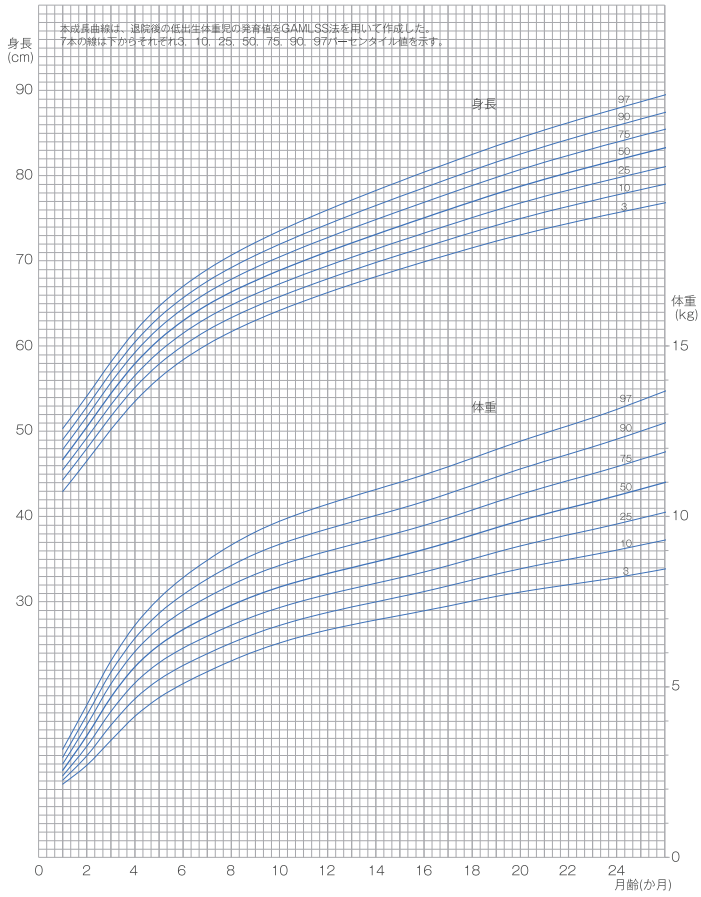


男の子/出生体重1500g以上2000g未満

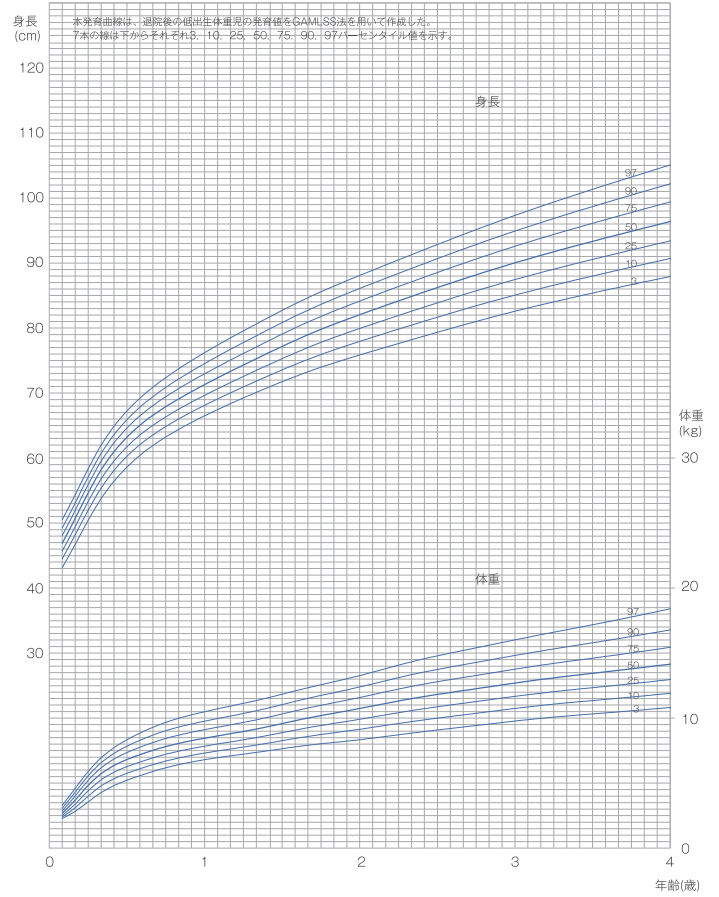
医療機関退院後の低出生体重児の身体発育曲線  
身長・体重 (24か月まで)



著作権：令和3～4年度厚生労働科学研究費補助金研究（成育疾患克服等次世代育成基盤研究事業）  
「低体重児の成長・発達評価手法の確立のための研究」班

男の子/出生体重1500g以上2000g未満

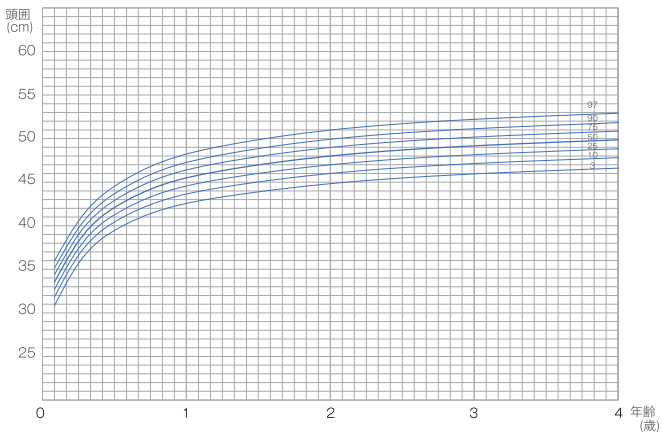
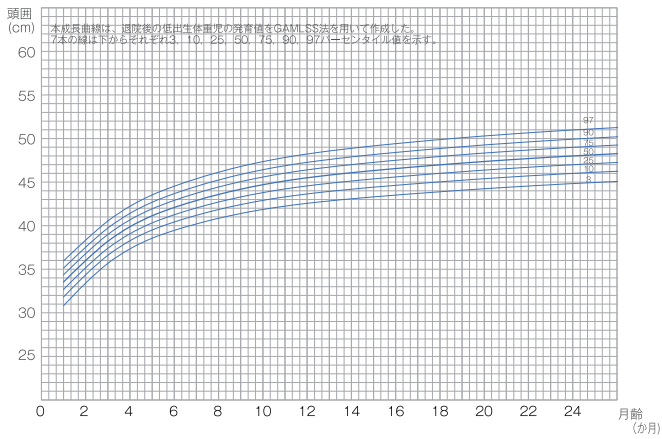
医療機関退院後の低出生体重児の身体発育曲線  
身長・体重 (4歳まで)



著作権：令和3～4年度厚生労働科学研究費補助金研究（成育疾患克服等次世代育成基盤研究事業）  
「低体重児の成長・発達評価手法の確立のための研究」班

男の子/出生体重1500g以上2000g未満

医療機関退院後の低出生体重児の身体発育曲線  
頭囲 (24か月まで・4歳まで)



著作権：令和3～4年度厚生労働科学研究費補助金研究（成育疾患克服等次世代育成基盤研究事業）  
「低体重児の成長・発達評価手法の確立のための研究」班

✂ 点線で切り取ってお使いください ✂