

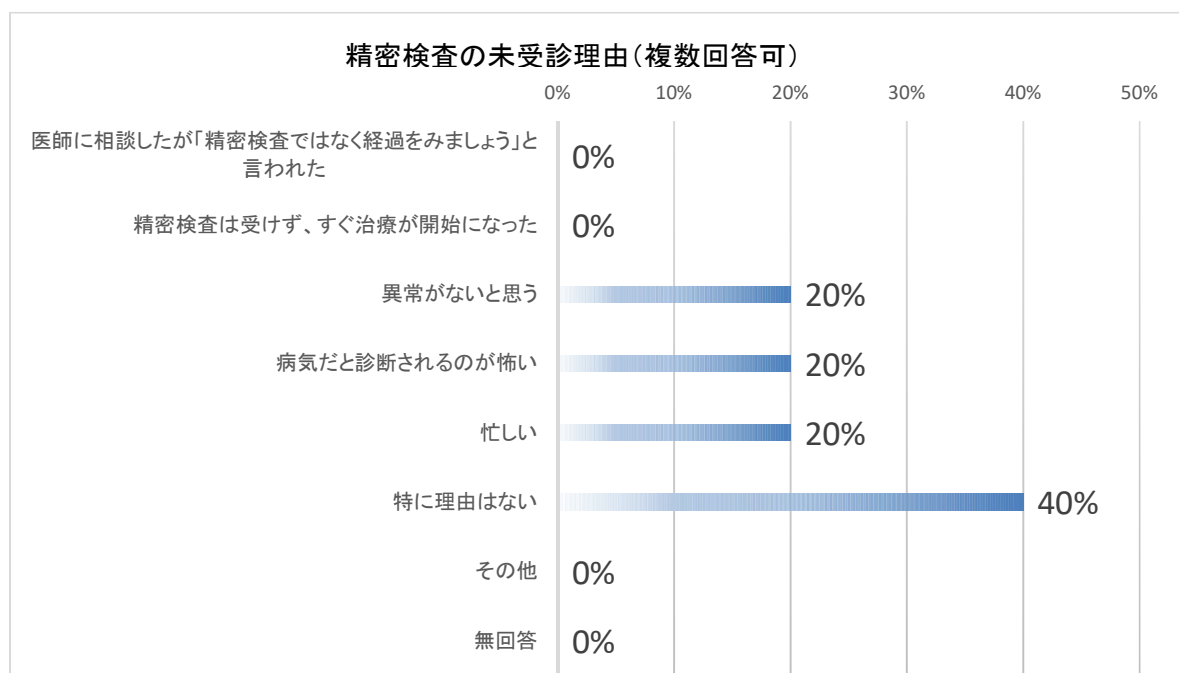
精密検査の未受診理由(県全体集計)

検診の種別【 胃 】

(複数回答可)

NO.	項 目	人数	率(%)
1	医師に相談したが「精密検査ではなく経過をみましょう」と言われた	0	0%
2	精密検査は受けず、すぐ治療が開始になった	0	0%
3	異常がないと思う	2	20%
4	病気だと診断されるのが怖い	2	20%
5	忙しい	2	20%
6	特に理由はない	4	40%
7	その他	0	0%
8	無回答	0	0%
	計	10	

- ※1. 精密検査を受診しないと回答した実人数を分母にして率を算出すること。
 ※2. 上記1を下記にグラフ化すること。



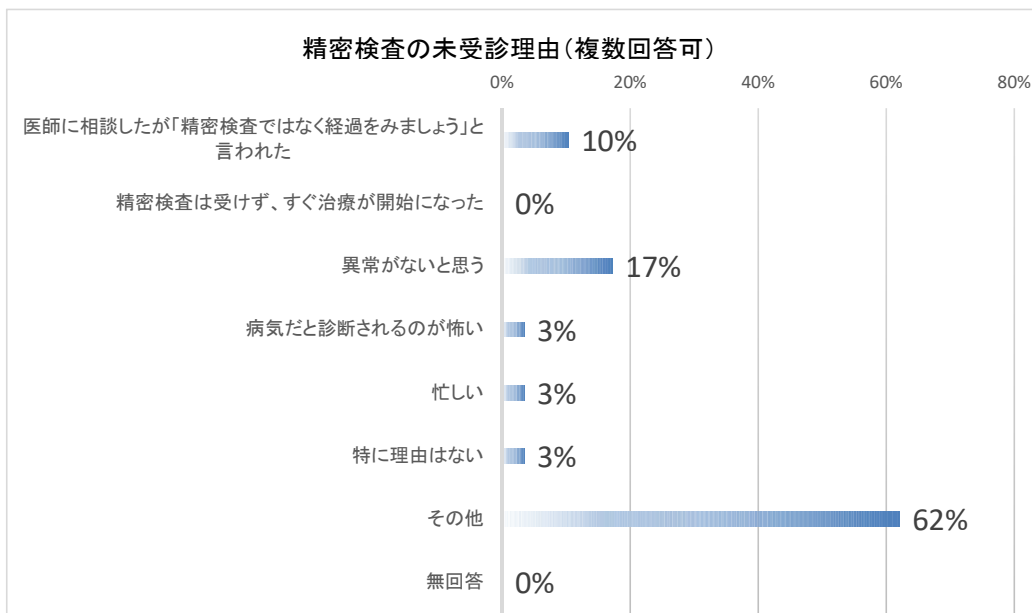
精密検査の未受診理由(県全体集計)

検診の種類【 大腸 】

(複数回答可)

NO.	項目	人数	率(%)
1	医師に相談したが「精密検査ではなく経過をみましょう」と言われた	3	10%
2	精密検査は受けず、すぐ治療が開始になった	0	0%
3	異常がないと思う	5	17%
4	病気だと診断されるのが怖い	1	3%
5	忙しい	1	3%
6	特に理由はない	1	3%
7	その他	18	62%
8	無回答	0	0%
	計	29	

※1. 精密検査を受診しないと回答した実人数を分母にして率を算出すること。
 ※2. 上記1を下記にグラフ化すること。



その他理由

- ・昨年精密検査をしたが異常なしだった。痔の血液反応だと思う
- ・2年前にカメラ検査をしたので様子を見たい
- ・今回の検診は生理中だったため再度検診を受診する
- ・生理中だった
- ・慢性腎不全で医療機関に入院治療中
- ・大腸ファイバーを実施したいが困難である(奇形他知的の為)
- ・2/20NHKの放送を見て
- ・5年位前ポリープ切除した。高齢で検査リスク高い。医師に相談してみる予定。
- ・H2年大腸がん手術。腸捻転手術2回。1/28に精検予定だったが不安になり検査同意せず。それ以降、説明もなかったから。
- ・インフル、コロナ感染予防の為。終息次第行く予定。
- ・肺がん治療中のため
- ・妻の認知症のため、食事・薬・お茶等している。検討はする。
- ・2016年直腸がん手術。現在も定期フォロー中
- ・年齢的にも体力的にも検査を受ける自信がない
- ・2年前の精検で異常がなかった。今年の検診で異常があれば検査を受ける
- ・紹介状紛失(→再発行したが、3/17時点では未受診)
- ・高齢で体力的に無理だと思う

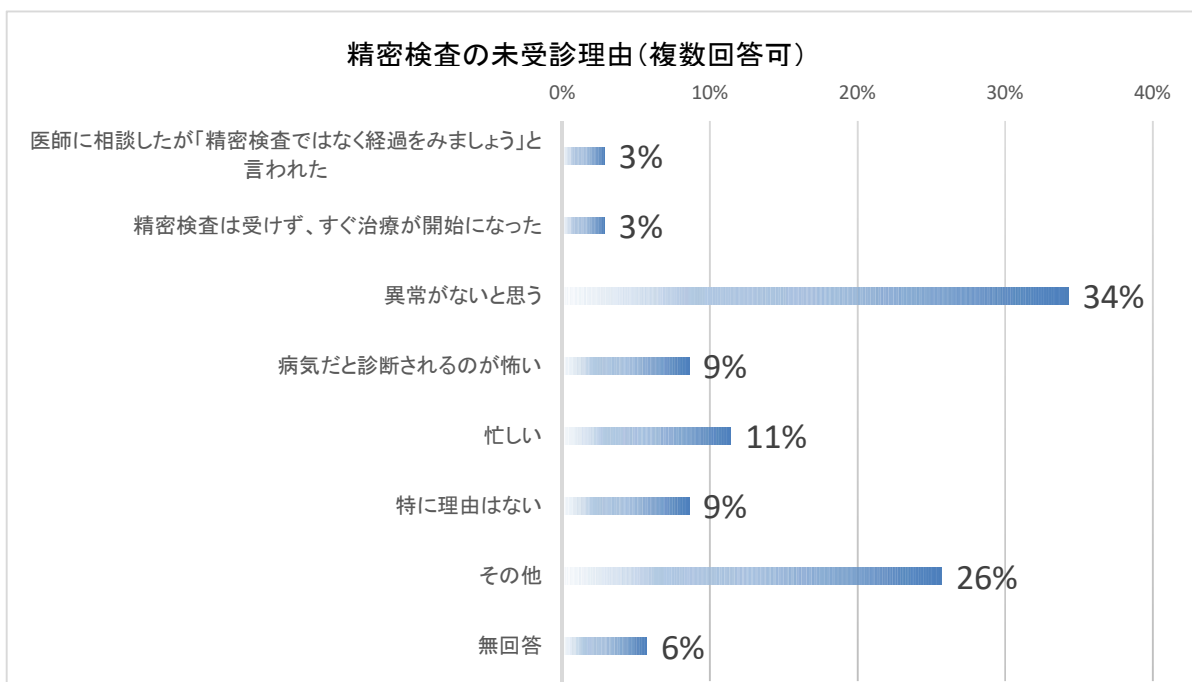
精密検査の未受診理由(県全体集計)

検診の種別【 肺 】

(複数回答可)

NO.	項目	人数	率(%)
1	医師に相談したが「精密検査ではなく経過をみましょう」と言われた	1	3%
2	精密検査は受けず、すぐ治療が開始になった	1	3%
3	異常がないと思う	12	34%
4	病気だと診断されるのが怖い	3	9%
5	忙しい	4	11%
6	特に理由はない	3	9%
7	その他	9	26%
8	無回答	2	6%
	計	35	

- ※1. 精密検査を受診しないと回答した実人数を分母にして率を算出すること。
 ※2. 上記1を下記にグラフ化すること。



その他理由

- ・毎年精検を受診したが、何年か前の跡という事で毎回同じ診断なので今回は受診しない
- ・前回精検で異常なかったから
- ・以前検査経験あり、要観察だったから
- ・精検紹介状紛失
- ・3年前より病院で定期フォロー中。2月にも受診予定。ご本人様より電話連絡あり。
- ・昭和47年に肺結核した影だと思う。検査料がかかるなら受けない。
- ・体力もないので癌の治療はしない
- ・4、5年前から医療機関にて肺がんフォロー。積極的治療はしないとの事で精検も未受診で現在に至る。
TELにてご家族より連絡あり。
- ・過日入院時受診異常なし、ガンとしても高齢のため手術の考えなし

精密検査の未受診理由(県全体集計)

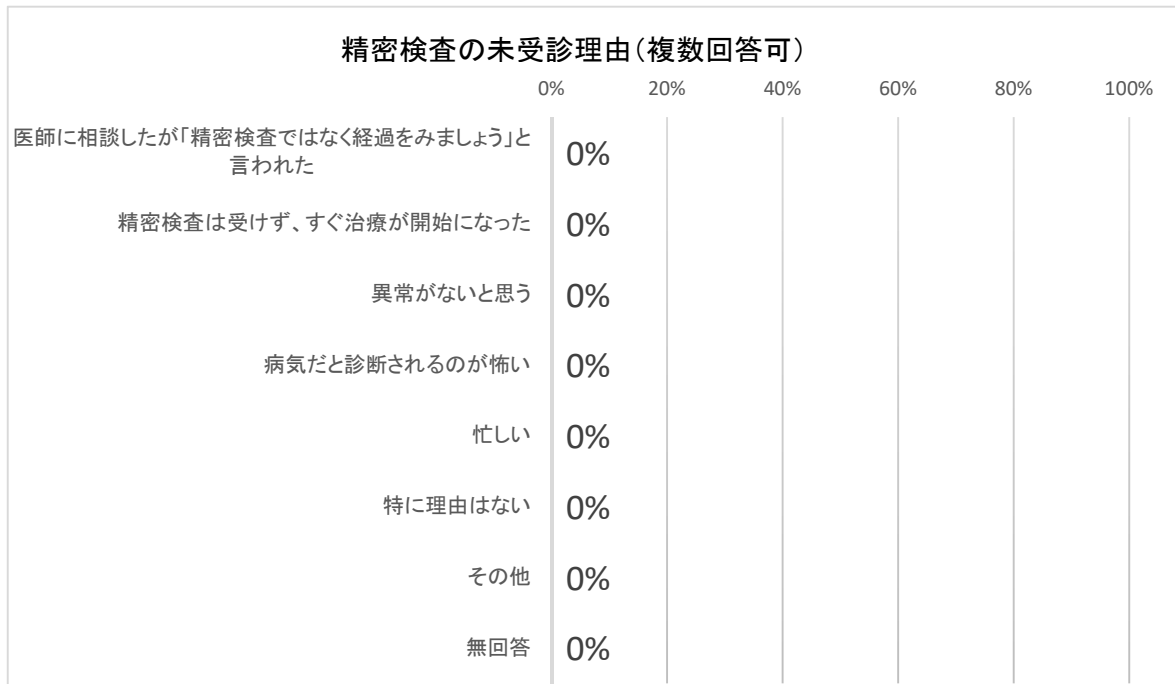
検診の種別【 乳 】

(複数回答可)

NO.	項 目	人数	率(%)
1	医師に相談したが「精密検査ではなく経過をみましよう」と言われた	0	#DIV/0!
2	精密検査は受けず、すぐ治療が開始になった	0	#DIV/0!
3	異常がないと思う	0	#DIV/0!
4	病気だと診断されるのが怖い	0	#DIV/0!
5	忙しい	0	#DIV/0!
6	特に理由はない	0	#DIV/0!
7	その他	0	#DIV/0!
8	無回答	0	#DIV/0!
	計	0	

※1. 精密検査を受診しないと回答した実人数を分母にして率を算出すること。

※2. 上記1を下記にグラフ化すること。



精密検査の未受診理由(県全体集計)

検診の種別【 子宮 】
(複数回答可)

NO.	項目	人数	率(%)
1	医師に相談したが「精密検査ではなく経過をみましょう」と言われた	0	0%
2	精密検査は受けず、すぐ治療が開始になった	0	0%
3	異常がないと思う	0	0%
4	病気だと診断されるのが怖い	0	0%
5	忙しい	1	100%
6	特に理由はない	0	0%
7	その他	0	0%
8	無回答	0	0%
	計	1	

※1. 精密検査を受診しないと回答した実人数を分母にして率を算出すること。
※2. 上記1を下記にグラフ化すること。

