

島根県院内がん登録 2012年診断症例報告書

目次

1 章 医療機関毎集計

| | | |
|------|-----------|----|
| 1-1 | 松江赤十字病院 | 12 |
| 1-2 | 松江市立病院 | 14 |
| 1-3 | 島根県立中央病院 | 16 |
| 1-4 | 島根大学病院 | 18 |
| 1-5 | 浜田医療センター | 20 |
| 1-6 | 益田赤十字病院 | 22 |
| 1-7 | 松江医療センター | 24 |
| 1-8 | 益田医師会病院 | 26 |
| 1-9 | 松江生協病院 | 28 |
| 1-10 | 安来市立病院 | 30 |
| 1-11 | 奥出雲病院 | 32 |
| 1-12 | 済生会江津総合病院 | 34 |
| 1-13 | 隠岐病院 | 36 |

2 章 部位別集計

| | | |
|------|------------------|----|
| 2-1 | 胃 | 40 |
| 2-2 | 大腸 | 42 |
| 2-3 | 肝臓 | 44 |
| 2-4 | 肺 | 46 |
| 2-5 | 乳房 | 48 |
| 2-6 | 口腔 | 50 |
| 2-7 | 咽頭 | 52 |
| 2-8 | 喉頭 | 54 |
| 2-9 | 食道 | 56 |
| 2-10 | 胆嚢 | 58 |
| 2-11 | 肝外胆管 | 60 |
| 2-12 | 膵臓 | 62 |
| 2-13 | 骨・軟部腫瘍 | 64 |
| 2-14 | 皮膚（悪性黒色腫を含む） | 66 |
| 2-15 | 子宮頸部 | 68 |
| 2-16 | 子宮体部 | 70 |
| 2-17 | 卵巣 | 72 |
| 2-18 | 前立腺 | 74 |
| 2-19 | 膀胱 | 76 |
| 2-20 | 腎臓 | 78 |
| 2-21 | 脳（良性腫瘍及び良悪不詳の腫瘍） | 80 |
| 2-21 | 脳（悪性腫瘍） | 82 |
| 2-22 | 甲状腺 | 84 |
| 2-23 | 悪性リンパ腫 | 86 |
| 2-24 | 多発性骨髄腫 | 88 |
| 2-25 | 白血病 | 89 |

○ 島根県では県下におけるがんの罹患・受療状況などを分析するため、県内で院内がん登録を実施する病院のがん登録情報を収集、集計しています。

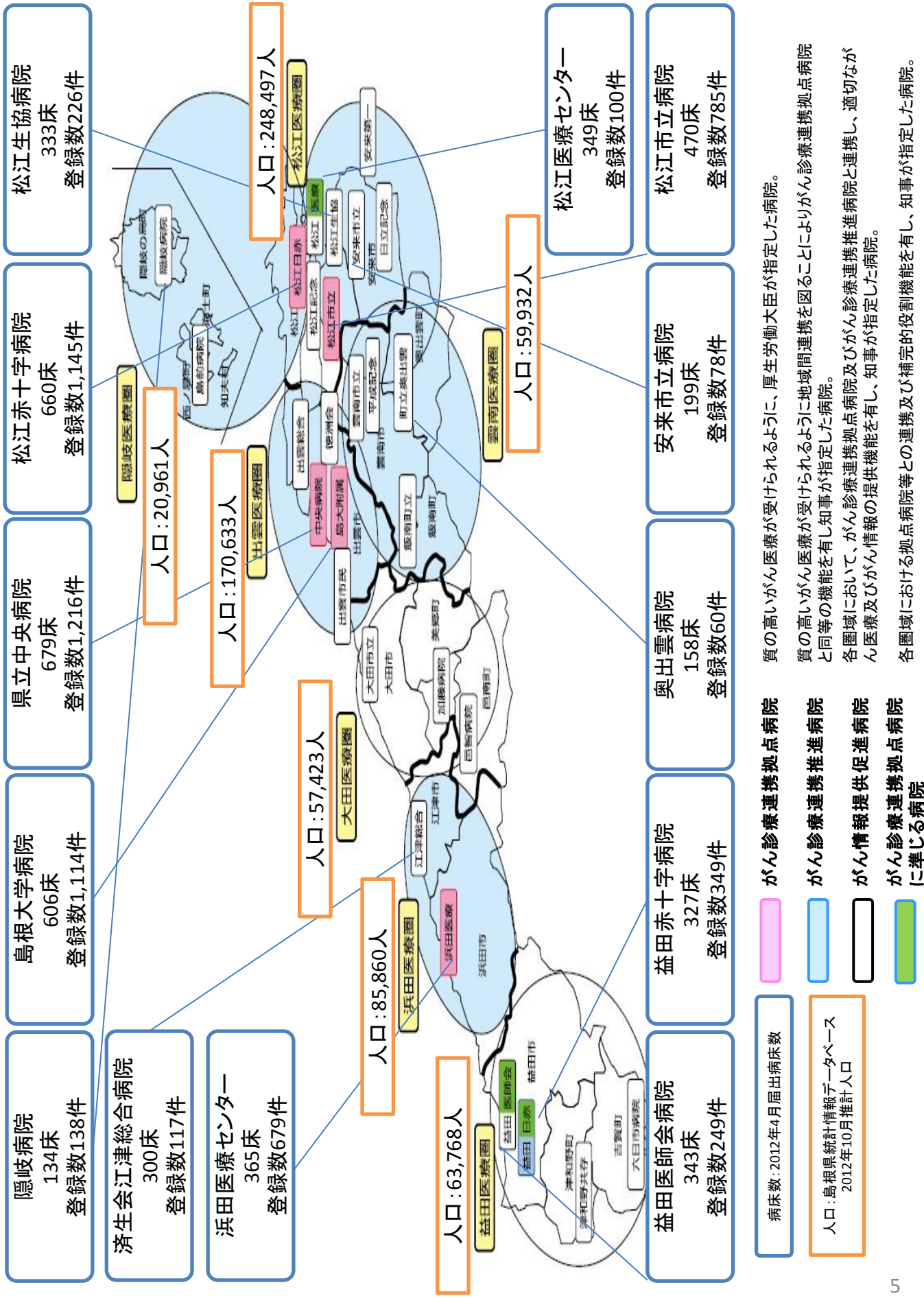
○ 各病院の院内がん登録は「がん診療連携拠点病院院内がん登録標準登録様式 登録項目とその定義2006年度版修正版」に基づいて行われています。

○ 本報告書は、国指定の地域がん診療連携拠点病院等だけでなく、県指定のがん診療連携推進病院、がん情報提供促進病院の情報も集計しています。2012年診断分データ提出は、2011年診断分と同様に、下記の医療機関にご協力いただきました。

| 医療機関名称 | 指定 | 医療圏 | 全登録数 | 症例区分8を除く登録数 |
|----------------------|------------------------------------------|-------|-------|-------------|
| 松江赤十字病院 | 地域がん診療連携拠点病院(国指定) | 松江医療圏 | 1,151 | 1,145 |
| 松江市立病院 | 地域がん診療連携拠点病院(国指定) | 松江医療圏 | 800 | 785 |
| 島根県立中央病院 | 地域がん診療連携拠点病院(国指定) | 出雲医療圏 | 1,228 | 1,216 |
| 国立大学法人島根大学医学部附属病院 | 都道府県がん診療連携拠点病院(国指定) | 出雲医療圏 | 1,144 | 1,114 |
| 独立行政法人国立病院機構浜田医療センター | 地域がん診療連携拠点病院(国指定) | 浜田医療圏 | 680 | 679 |
| 益田赤十字病院 | がん診療連携推進病院(県指定) がん診療連携拠点病院に準じる病院(県指定) | 益田医療圏 | 352 | 349 |
| 独立行政法人国立病院機構松江医療センター | がん診療連携推進病院(県指定) がん診療連携拠点病院に準じる病院(県指定) | 松江医療圏 | 100 | 100 |
| 益田地域医療センター医師会病院 | がん診療連携推進病院(県指定) がん診療連携拠点病院に準じる病院(県指定) | 益田医療圏 | 249 | 249 |
| 総合病院松江生協病院 | がん情報提供促進病院(県指定) | 松江医療圏 | 226 | 226 |
| 安来市立病院 | がん情報提供促進病院(県指定) | 松江医療圏 | 79 | 78 |
| 町立奥出雲病院 | がん情報提供促進病院(県指定) | 雲南医療圏 | 67 | 60 |
| 済生会江津総合病院 | がん情報提供促進病院(県指定) | 浜田医療圏 | 118 | 117 |
| 隠岐広域連合立隠岐病院 | がん情報提供促進病院(県指定) | 隠岐医療圏 | 138 | 138 |
| | | | 6,332 | 6,256 |

表1: データ提出医療機関

● 島根県内院がん登録実施医療機関



病床数：2012年4月届出病床数

人口：島根県統計情報データベース
2012年10月推計人口

- がん診療連携拠点病院
- がん診療連携推進病院
- がん情報提供促進病院
- がん診療連携拠点病院に準じる病院

質の高いがん医療が受けられるように、厚生労働大臣が指定した病院。

質の高いがん医療が受けられるように地域間連携を図ることによりがん診療連携拠点病院と同等の機能を有し知事が指定した病院。

各圏域において、がん診療連携拠点病院及びがん診療連携推進病院と連携し、適切ながん医療及びがん情報の提供機能を有し、知事が指定した病院。

各圏域における拠点病院等との連携及び補完的役割機能を有し、知事が指定した病院。

収集対象

○2012年診断症例※(2012(平成24)年1月1日から12月31日までの1年間)を対象とし、島根県内の院内がん登録を実施している施設から収集を行いました。

※自施設診断症例は自施設診断日、他施設診断症例は当該腫瘍に関する自施設初診日が上記に該当する症例

○登録の対象は、「国際疾病分類—腫瘍学第3版(ICD-O-3)」における形態コードの性状が2(上皮内癌)もしくは3(悪性、原発部位)で示されるものです。

但し、頭蓋内腫瘍に関しては原則的に良性(性状0)、良性・悪性の別不詳(性状1)のものについても登録対象とします。頭蓋内腫瘍での登録対象となる部位は、ICD-O-3の局在コードでは以下のとおりです。

C70.0, C70.9, C71.0, C71.1, C71.2, C71.3, C71.4, C71.5, C71.6, C71.7, C71.8, C71.9,
C72.2, C72.3, C72.4, C72.5, C72.8, C72.9, C75.1, C75.2, C75.3

また、2012年診断症例からはUICC「TNM悪性腫瘍分類 第7版」(以下、UICC TNM分類 第7版)が適用されています。UICC TNM分類 第7版で病期分類が新設された消化管間質腫瘍(GIST)については、境界悪性あるいは、良性・悪性の別不詳GIST「8936/1」の場合も登録・収集しています。

○各施設における登録対象は、上記の腫瘍のうち、入院・外来を問わず、自施設における新規の診断症例または初診症例(他施設で診断・初回治療が施行された後に自施設を初診した症例)であり、初発例、再発例をともに含みます。これには初回治療を行わない経過観察例も含まれます。

○セカンドオピニオンのみを目的とした初診に関しては登録対象とするかどうかは各施設の判断に委ねられています。

○1腫瘍1登録の原則に基づいて登録しており、同一患者に別のがんと判断されるがんが同時または時間をあけて生じた場合には多重がんとして複数登録されます。多重がんの判断は、各施設で、国立がん研究センターの登録ルールに基づいて行われています。

○既に登録済のがんについて当該施設で治療中(経過観察も含む)に再発を来した症例は登録対象とはなりません。

○同一患者が同じがんで複数の施設を受診した場合は同一患者の同じがんが重複して登録されている可能性があります。本報告書ではそれぞれの医療機関のがん患者の診療状況を明らかにするために名寄せを行わず、それぞれの施設毎に計上しています。

集計対象 ○下記の症例区分に該当する症例について、集計表を作成しています。

・1章(医療機関毎集計)、および、3章(診断情報別集計(表))

症例区分8(その他)を除く全ての症例

症例区分1: 診断のみの症例

症例区分2: 診断ならびに初回治療に関する決定・施行がなされた症例

症例区分3: 他施設で診断確定され、自施設で初回治療方針に関する決定・施行が行われた症例

症例区分4: 新発生初回治療開始後の継続治療の症例、もしくは、再発の症例

症例区分5: 剖検による診断の症例

・2章(部位別集計)、および、4章(部位別集計(表))

自施設で初回治療が施行された症例

症例区分2: 診断ならびに初回治療に関する決定・施行がなされた症例

症例区分3: 他施設で診断確定され、自施設で初回治療方針に関する決定・施行が行われた症例

UICC「TNM悪性腫瘍分類 第7版」について

2012年診断症例からは UICC(国際対がん連合)による「TNM悪性腫瘍分類 第7版」(以下、UICC TNM分類 第7版)に準拠して登録することになっています。各病院でUICC TNM分類 第7版が適用されていますが、本報告書ではこれまでと比較しやすくするため、臓器によってはUICC TNM分類 第6版と同じように集計しているものがありますので、注釈などを参考にしてください。

UICC TNM分類 第7版で胃や大腸のカルチノイドや消化管間質腫瘍(GIST)、虫垂癌の病期分類が新設されましたが、別に集計しても例数が少ないことから、UICC第6版と同様に胃癌や大腸癌に含めて作成しています。

また、消化管間質腫瘍(GIST)については、境界悪性あるいは、良性・悪性の別不詳GIST「8936/1」の場合も登録・収集しています。

部位により、これまでⅢ期とされていたものがⅣ期に分類されるなど、ステージの定義が変更になっているものがあります。2011年診断症例と2012年診断症例を比較する場合は、年次による変動の他、定義の違いにより影響がある場合がありますのでご注意ください。

部位区分 ○2012年診断症例報告書は、2011診断症例報告書と同様に、表2の部位定義により作成しています。UICCTNM分類第7版で虫垂C18.1は結腸および直腸と別の分類ですが、本報告書では含めて集計しているなど、必ずしもUICCTNM分類第7版で定義されている部位と一致していませんので、表2の部位定義と各ページの注釈を参考にしてください。

○原発部位、組織分類はICD-O-3(国際疾病分類-腫瘍学-第3版)のTopography(局在)ならびにMorphology(形態)に基づいて示しています。

○日本に多いがん、すなわち胃、大腸、肝臓、肺、乳腺以外にも部位別に集計を行っています。

| 部位1 | 局在コード | 形態コード |
|---------|------------------------------------|---------------------|
| 口腔・咽頭 | C00-C14 | |
| 食道 | C15 | |
| 胃 | C16 | |
| 結腸 | C18 | |
| 直腸 | C19-C20 | |
| 肝臓 | C22 | |
| 胆嚢・肝外胆管 | C23-C24 | |
| 膵臓 | C25 | |
| 喉頭 | C32 | |
| 肺・気管 | C33-C34 | |
| 骨・軟部 | C40-C41, C47, C49 | |
| 皮膚 | C44 | |
| 乳房 | C50 | |
| 子宮頸部 | C53 | |
| 子宮体部 | C54 | |
| 卵巣 | C56 | |
| 前立腺 | C61 | |
| 膀胱 | C67 | |
| 腎・腎盂・尿管 | C64-C66, C68 | |
| 脳・中枢神経系 | C700, C71, C722-C729, C751-C753 | |
| 甲状腺 | C73 | |
| 悪性リンパ腫 | | 959-972, 974-975 |
| 多発性骨髄腫 | | 973, 976 |
| 白血病 | | 980-994 |
| その他 | 上記以外 | |

| 部位2 | 局在コード | 形態コード |
|---------|------------------------------------------------------------------|---------------------|
| 胃 | C16 | |
| 大腸 | C18-C20 | |
| 肝臓 | C22 | |
| 肺・気管 | C33-C34 | |
| 乳房 | C50 | |
| 口腔 | C00, C020-C050, C058-C069 | |
| 上咽頭 | C11 | |
| 中・下咽頭 | 中咽頭: C01, C05.1, 2, C09.0, 1, 9, C10.0, 2, 3 下咽頭: C12, C13 | |
| 喉頭 | C10.1, C32.0,1,2 | |
| 食道 | C15 | |
| 胆嚢 | C23 | |
| 肝外胆管 | C24 | |
| 膵臓 | C25 | |
| 骨・軟部 | C40-C41, C47, C49 | |
| 皮膚 | C44 | |
| 子宮頸部 | C53 | |
| 子宮体部 | C54 | |
| 卵巣 | C56 | |
| 前立腺 | C61 | |
| 膀胱 | C67 | |
| 腎臓 | C64 | |
| 脳・中枢神経系 | C700, C71, C722-C729, C751-C753 | |
| 甲状腺 | C73 | |
| 悪性リンパ腫 | | 959-972, 974-975 |
| 多発性骨髄腫 | | 973, 976 |
| 白血病 | | 980-994 |
| その他 | 上記以外 | |

表2-1: ICD-O-3による部位定義(1章)

表2-2: ICD-O-3による部位定義(2章)

治療区分

○院内がん登録において登録される治療は登録対象となったがんに対する初回治療です。初回治療とは治療開始時点で計画された一連の治療のことであり、症状・治療の進行に伴って後に追加された治療などは含まれません。特に、当初は経過観察が計画され、それを行った後に病状が悪化したために治療が開始された場合なども初回治療は「なし」となります。また、初回治療として計画されていても、他院で施行された治療は登録されず、自施設で行われた治療のみが登録対象となります。

○本報告書では、肝臓、乳房、前立腺、それ以外の臓器というように、臓器によって治療区分を分けています。肝臓の治療区分はTAE等、肝臓でよく行われる治療がわかるように、乳房、前立腺は内分泌療法等がわかるように集計しています。

○原発巣に対する切除がおこなわれたもののみ外科的・体腔鏡的・内視鏡的切除ありとしています。特異的な症状緩和治療が実施された場合はその他に含めています。

○体腔鏡的治療とは、体腔内(腹膜腔、胸膜腔、心膜腔等)に器具を挿入して行う腹腔鏡および胸腔鏡を用いた治療を指します。

| 治療区分 2 | |
|-----------|----------------------------------------------------|
| 外科的治療のみ | |
| 体腔鏡的治療のみ | |
| 内視鏡的治療のみ | |
| 切除+化学療法 | “切除”は外科的治療、体腔鏡的治療、内視鏡的治療を含みます |
| 切除+その他 | 上記以外の組み合わせが該当します。外科的、体腔鏡的、内視鏡的治療のいずれかを組合せた場合も含みます。 |
| 化学療法のみ | |
| 免疫療法のみ | |
| TAEのみ | |
| PEITのみ | |
| レーザー等治療のみ | |
| TAE+化学療法 | |
| その他 | 上記以外の組み合わせによる治療および特異的な症状緩和治療を含みます |
| 治療なし | |

表3-2 治療区分(肝臓)

| 治療区分 1 | |
|-----------|----------------------------------------------------|
| 外科的治療のみ | |
| 体腔鏡的治療のみ | |
| 内視鏡的治療のみ | |
| 切除+放射線 | “切除”は外科的治療、体腔鏡的治療、内視鏡的治療を含みます |
| 切除+薬物療法 | |
| 切除+放射線+薬物 | |
| 切除+その他 | 上記以外の組み合わせが該当します。外科的、体腔鏡的、内視鏡的治療のいずれかを組合せた場合も含みます。 |
| 放射線のみ | |
| 薬物療法のみ | 化学療法、免疫療法・BRM、内分泌療法が該当します |
| レーザー等治療のみ | |
| 放射線+薬物療法 | |
| その他 | 上記以外の組み合わせによる治療および特異的な症状緩和治療を含みます |
| 治療なし | |

表3-1 治療区分(肝臓、乳房、前立腺以外)

| 治療区分 3 | |
|---------------|-----------------------------------|
| 切除のみ | “切除”は外科的治療、体腔鏡的治療、内視鏡的治療を含みます |
| 切除+放射線治療 | |
| 切除+化学療法 | |
| 切除+内分泌療法 | |
| 切除+放射線+薬物 | “薬物”は化学療法、免疫療法、内分泌療法を含みます |
| 切除+化学療法+内分泌療法 | |
| 切除+その他 | |
| 放射線治療のみ | |
| 化学療法のみ | |
| 内分泌療法のみ | |
| 放射線+化学療法 | |
| 放射線+内分泌療法 | |
| 化学療法+内分泌療法 | |
| その他 | 上記以外の組み合わせによる治療および特異的な症状緩和治療を含みます |
| 治療なし | |

表3-3 治療区分(乳房、前立腺)

治療前UICC ステージ

○UICCの定める分類方法に基づき、何らかの治療が開始される前につけられた病期を指します。

○本報告書で収集対象とした2012年診断症例はUICCTNM分類第7版を採用しています。

○2012年診断症例報告書は、2011診断症例報告書と同様に、UICCTNM分類で癌腫を対象としているものは、以下の形態コードを有するもので集計しています。悪性腫瘍という形態コードのみのデータも含まれています。必ずしもUICCTNM分類第7版で定義されている分類規約と一致していませんので、以下の形態コードと各ページの注釈を参考にしてください。

8051-8084, 8090-8110,
8120-8131, 8140-8149, 8160-8162, 8190-8221,
8260-8337, 8350-8551, 8570-8576, 8940-8941,
8030-8046, 8150-8157, 8170-8180, 8230-8231,
8246-8247, 8250-8255, 8340-8347, 8560-8562,
8580-8671,
8010-8015, 8020-8022, 8050,
8000-8005

○我が国の一般的な臨床現場で用いられていることの多い癌取扱い規約に基づくステージとは若干異なる部分があります。

診断根拠

○登録する腫瘍の全経過を通じて、診断に最も寄与した情報を診断根拠として登録しています。本報告書の1章では以下の区分で集計しています。

| 診断根拠区分 | |
|--------|----------------------------|
| 組織診 陽性 | 組織診 陽性 |
| 細胞診 陽性 | 細胞診 陽性 |
| その他 | 病理学的検査による確認（組織診、細胞診不明確な場合） |
| | 病理学的検査以外の検体検査による結果陽性 |
| | がん病巣直視下の肉眼所見による診断 |
| | 放射線画像診断 |
| | 臨床診断のみ |
| 不明 | 不明、もしくは病理学的検査による診断の不明 |

表4 診断根拠区分

1章 医療機関毎集計

本報告書は同一患者が同じがんで複数の医療機関を受診した場合は、重複して計上されています。

症例区分8(その他)を除く全ての症例について集計しています

医療機関の病床数は2012年4月届出病床数です

医療機関の指定状況は2015年4月時点です

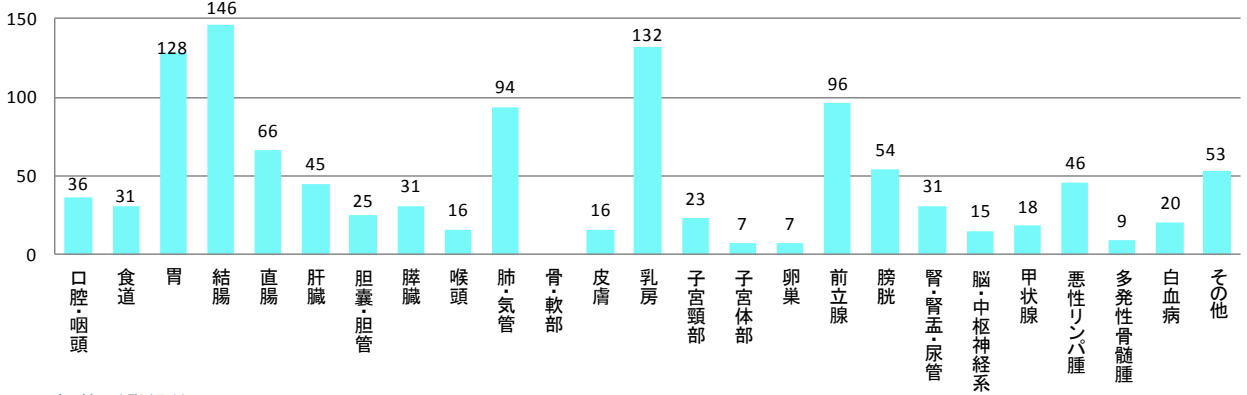
所在地: 松江市

病床数: 660床

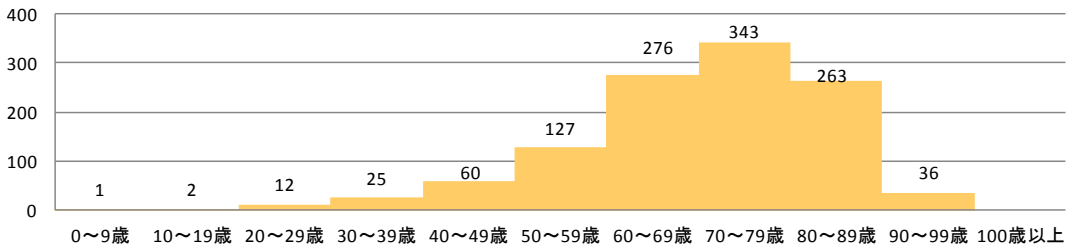
地域がん診療連携拠点病院

登録数 1,145件

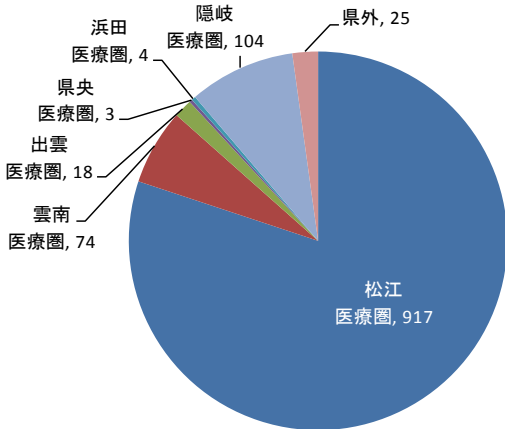
● 部位別登録数



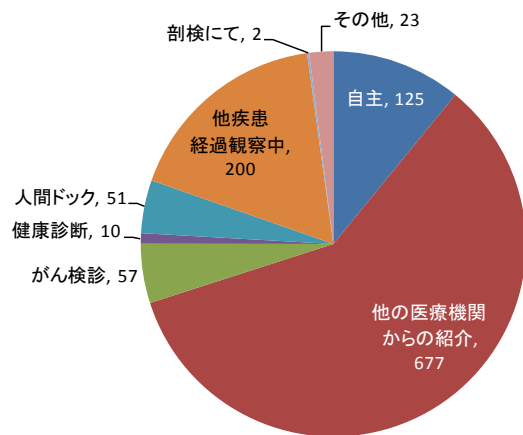
● 年代別登録数



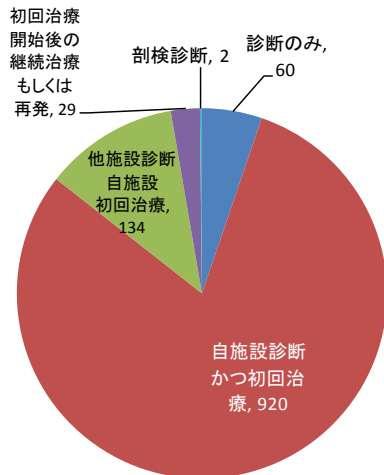
● 患者住所地別登録数



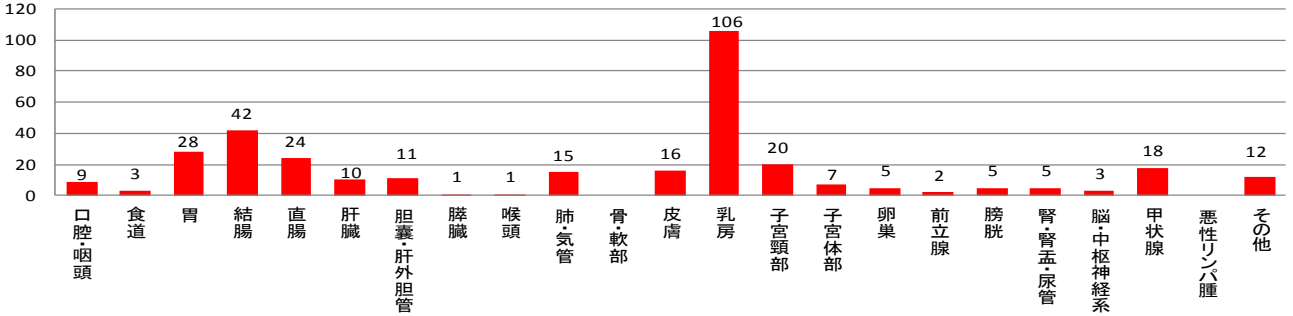
● 来院経路別登録数



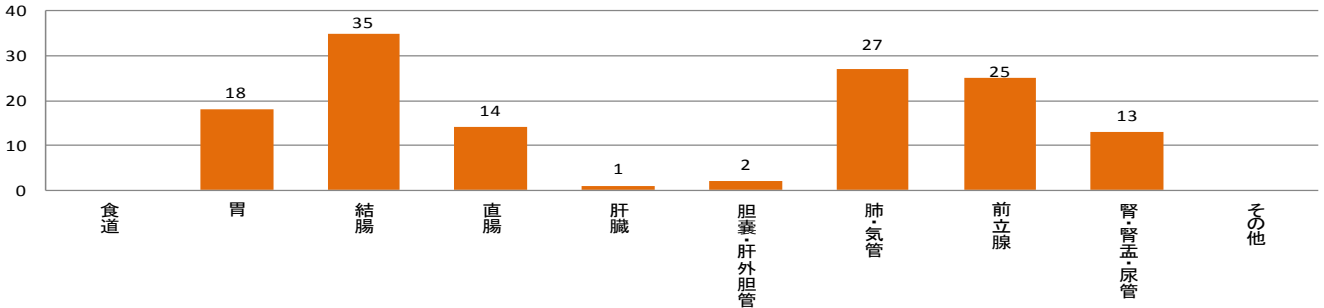
● 症例区分別登録数



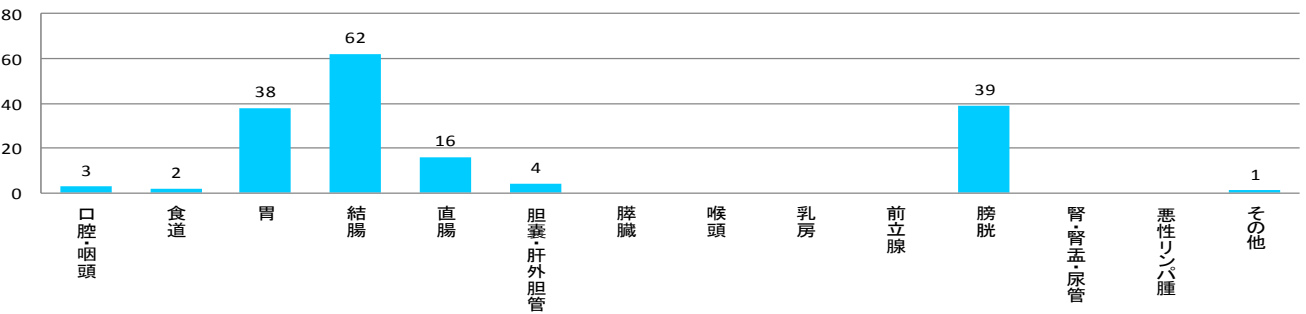
● 治療法別登録数（外科の治療）



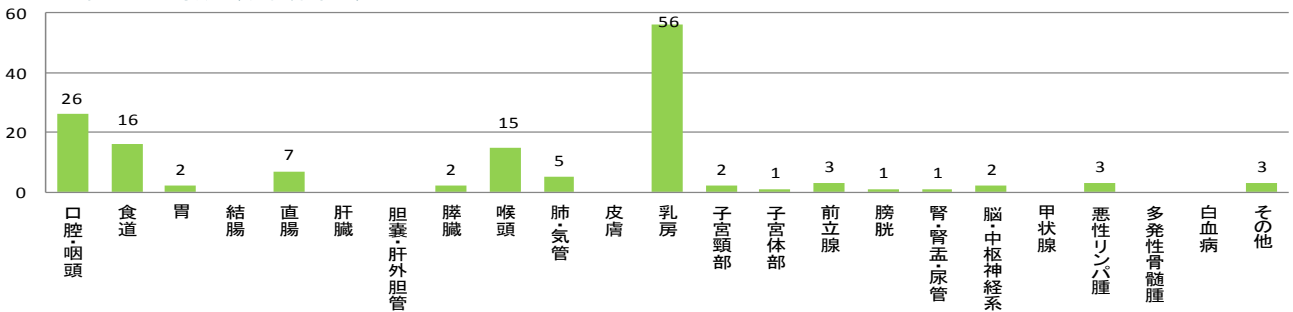
● 治療法別登録数（体腔鏡の治療）



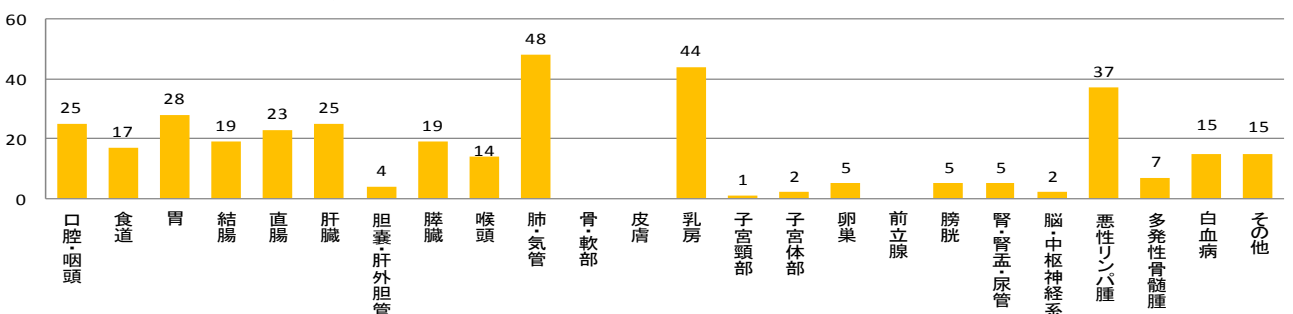
● 治療法別登録数（内視鏡の治療）



● 治療法別登録数（放射線療法）

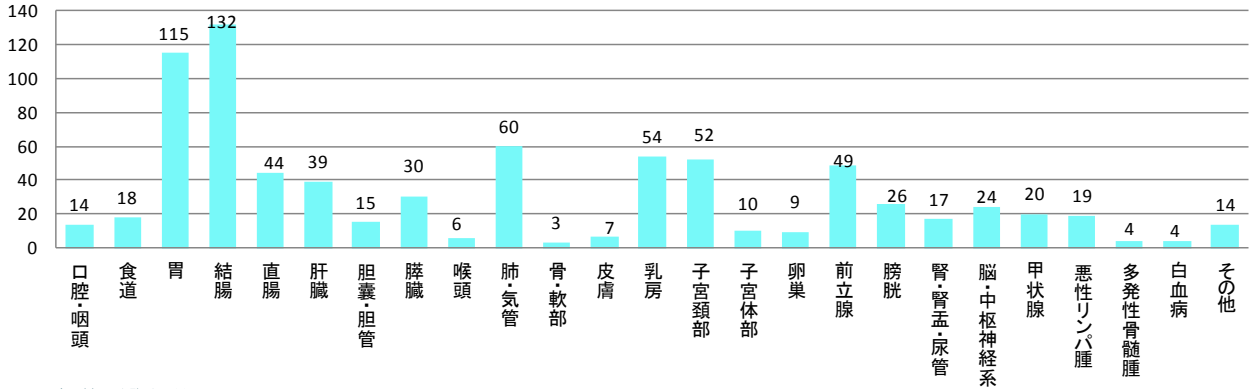


● 治療法別登録数（化学療法）

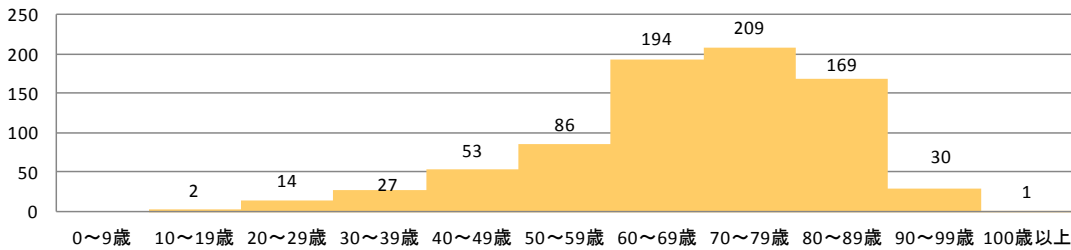


所在地:松江市 病床数:470床 地域がん診療連携拠点病院
登録数 785件

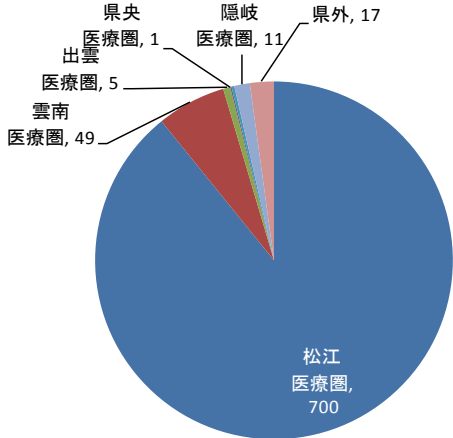
● 部位別登録数



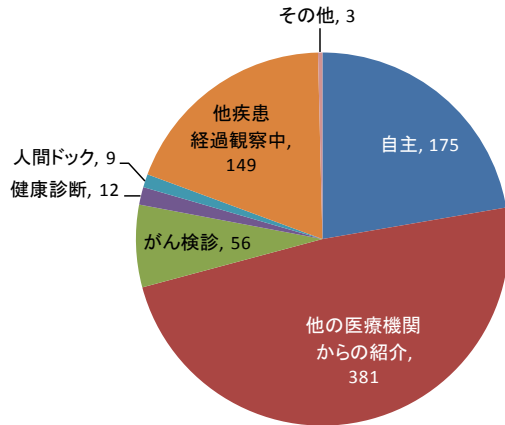
● 年代別登録数



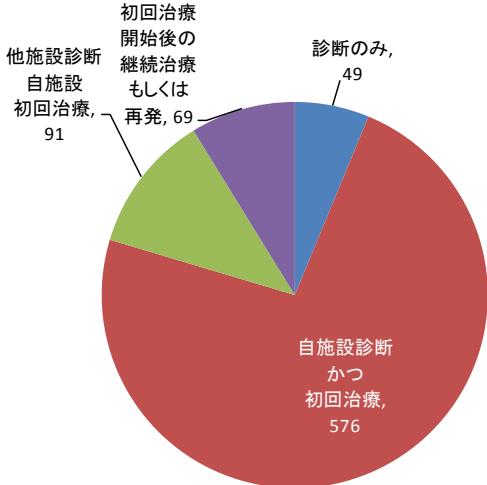
● 患者住所地別登録数



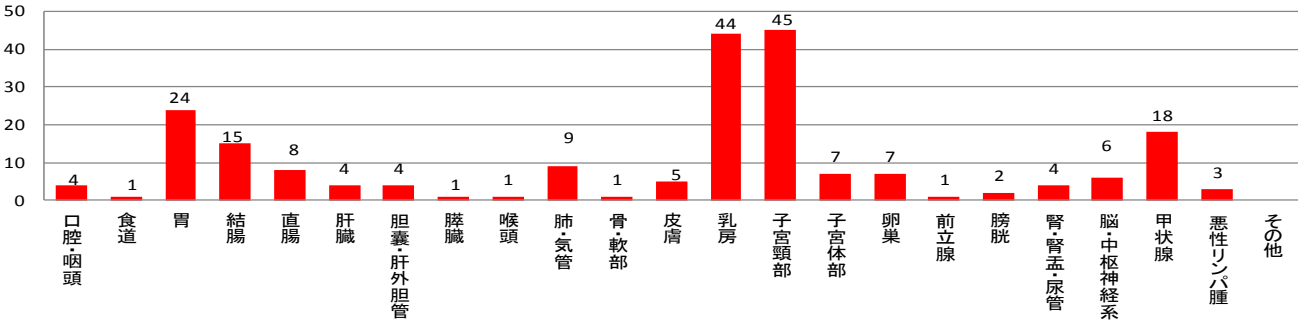
● 来院経路別登録数



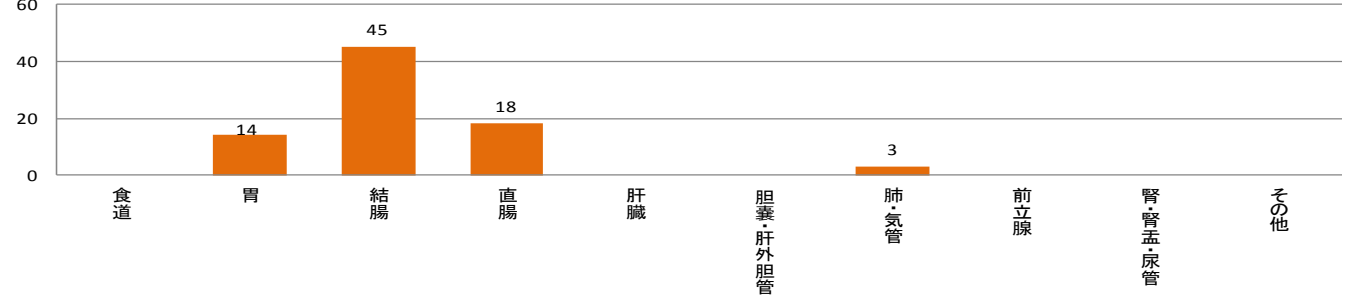
● 症例区分別登録数



● 治療法別登録数（外科的治療）



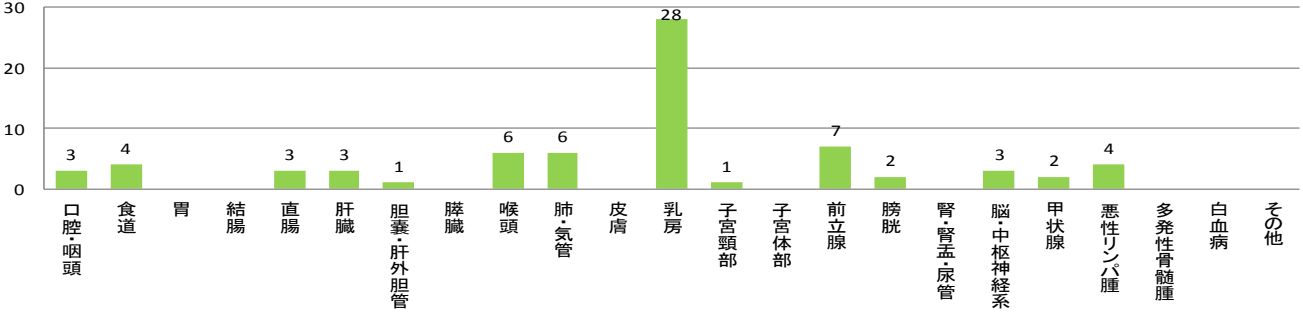
● 治療法別登録数（体腔鏡的治療）



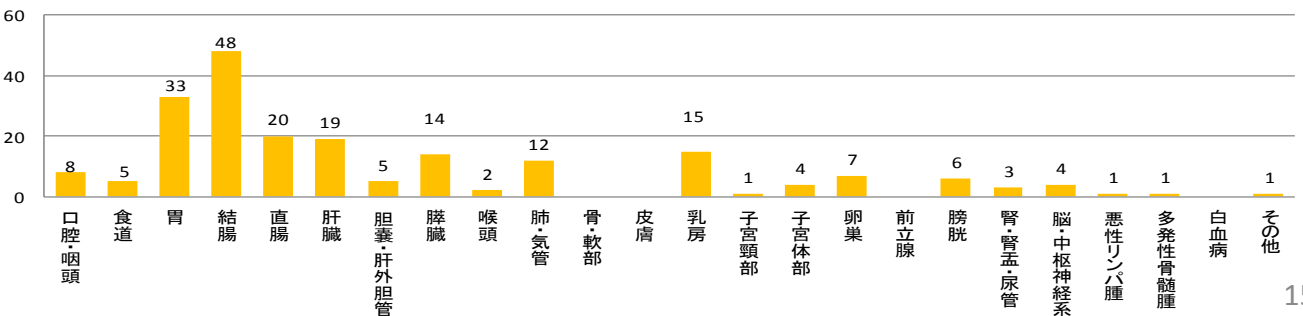
● 治療法別登録数（内視鏡的治療）



● 治療法別登録数（放射線療法）

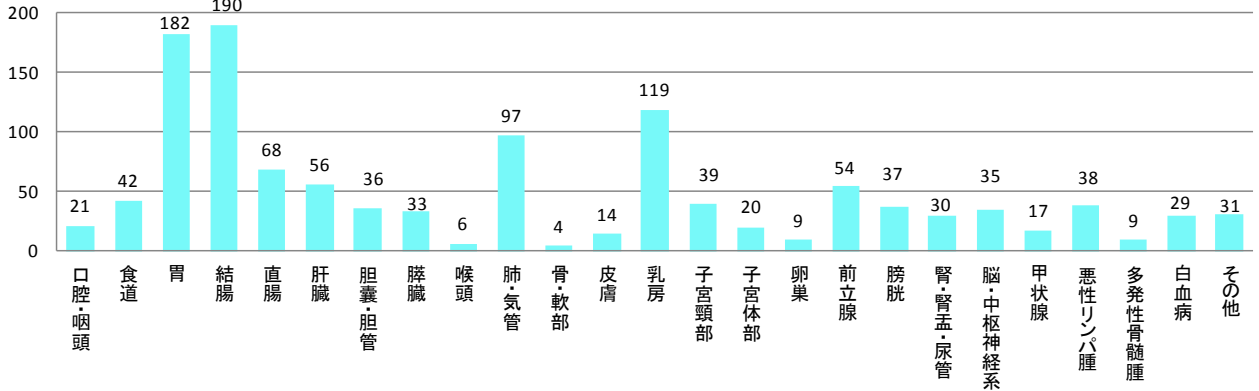


● 治療法別登録数（化学療法）

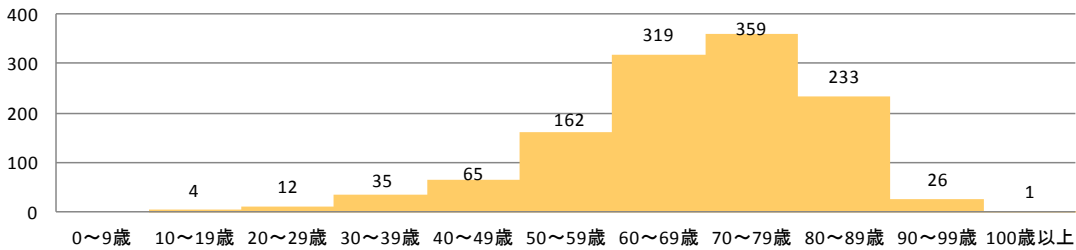


所在地: 出雲市 病床数: 679床 地域がん診療連携拠点病院
登録数 1,216件

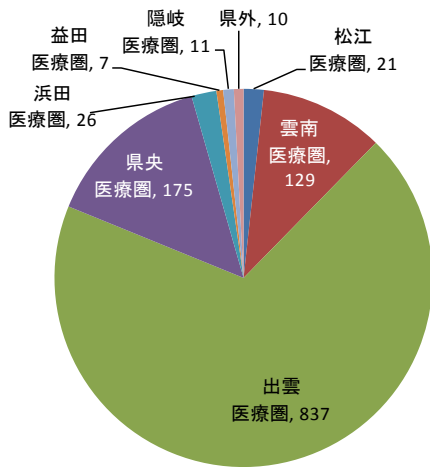
● 部位別登録数



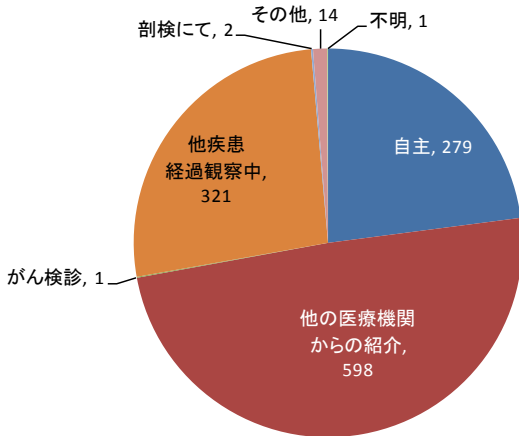
● 年代別登録数



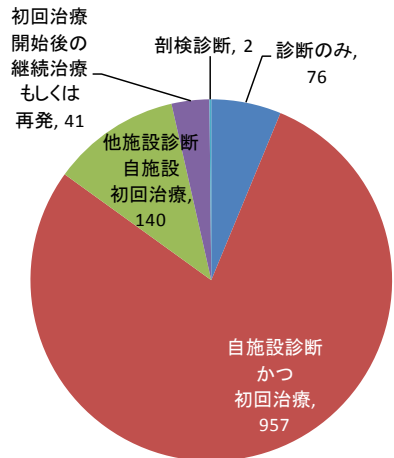
● 患者住所地別登録数



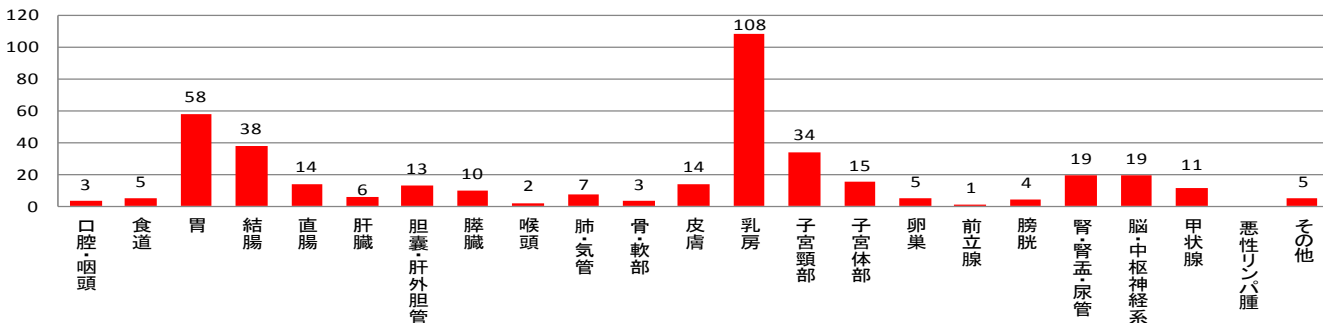
● 来院経路別登録数



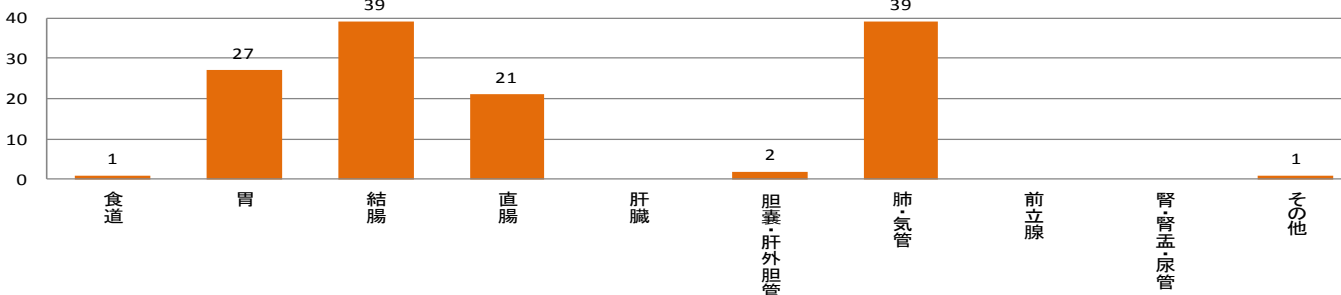
● 症例区別登録数



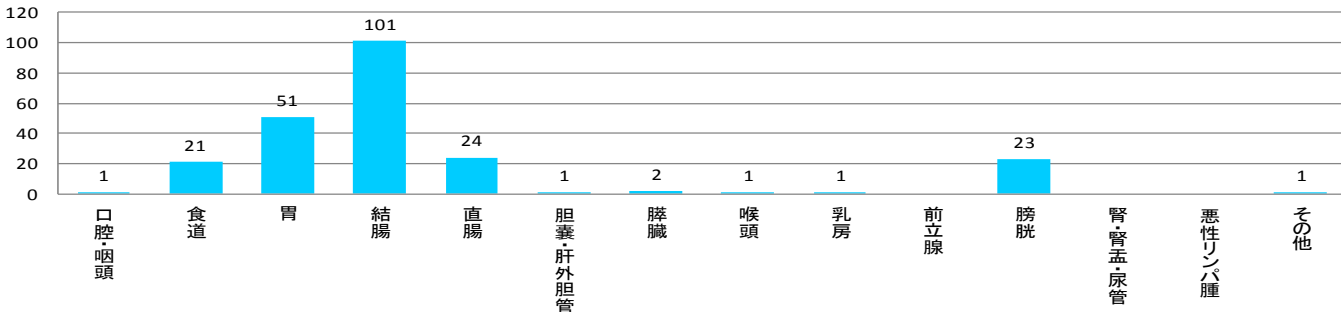
● 治療法別登録数（外科の治療）



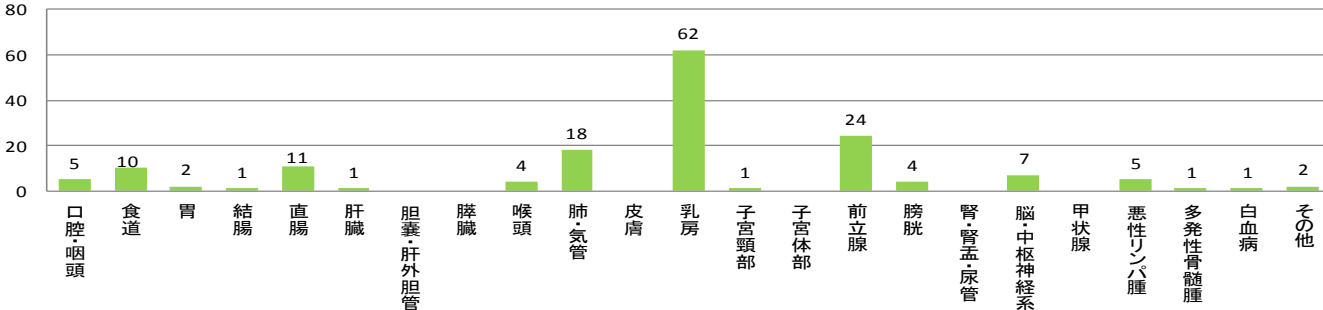
● 治療法別登録数（体腔鏡の治療）



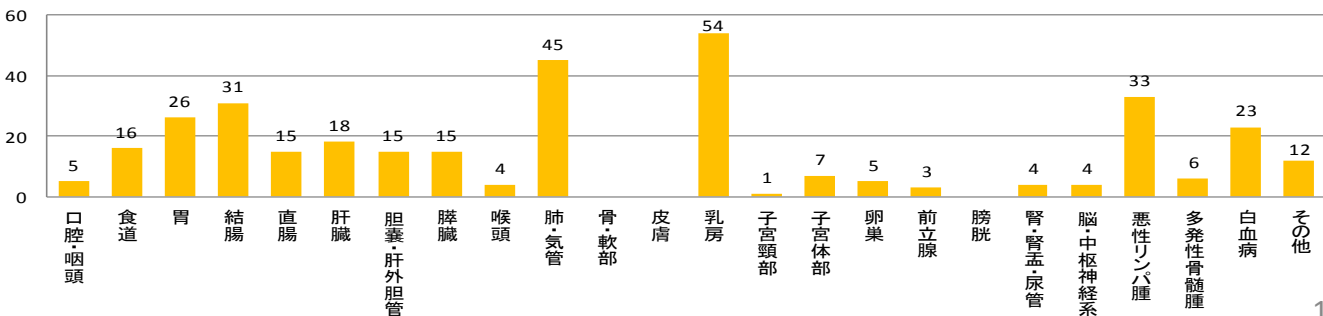
● 治療法別登録数（内視鏡の治療）



● 治療法別登録数（放射線療法）

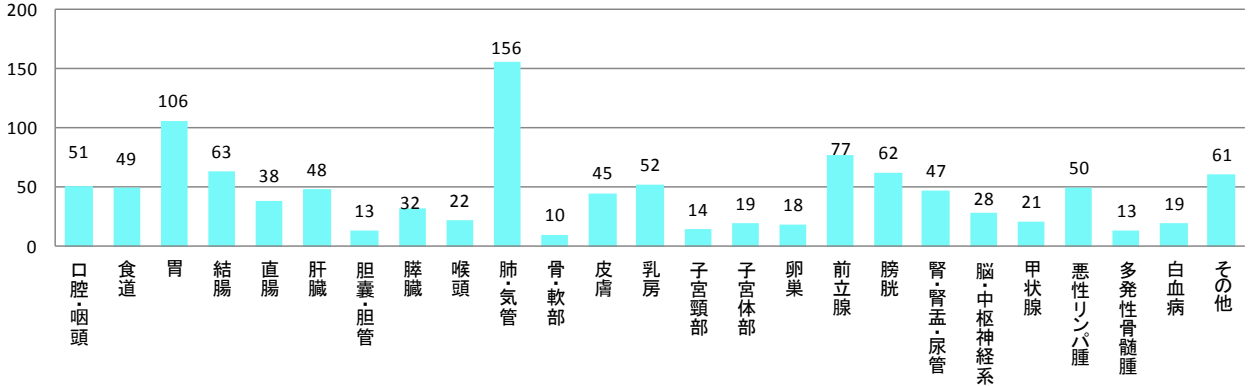


● 治療法別登録数（化学療法）

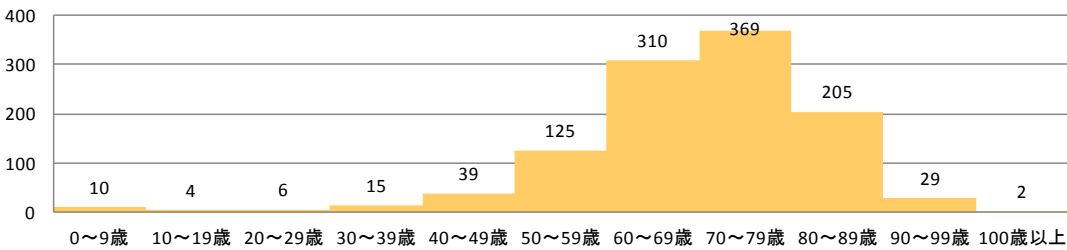


所在地: 出雲市 病床数: 606床 都道府県がん診療連携拠点病院
登録数 1,114件

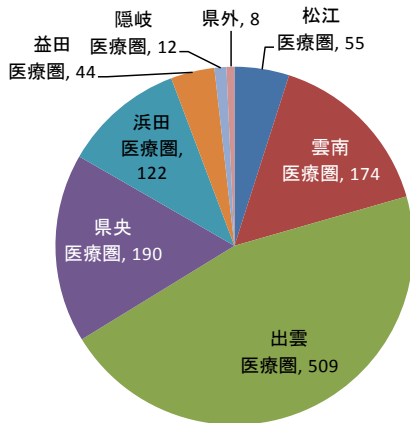
● 部位別登録数



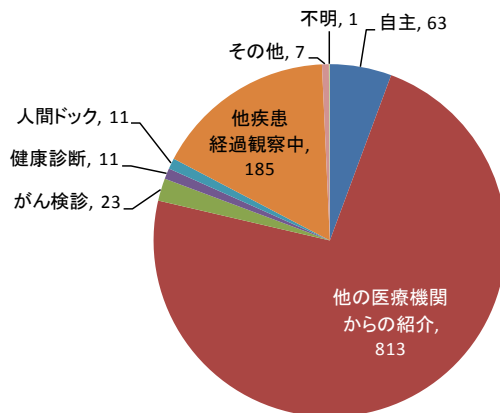
● 年代別登録数



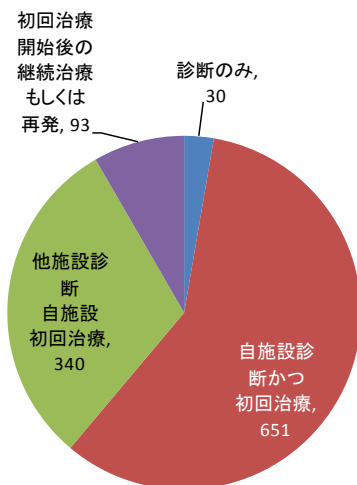
● 患者住所地別登録数



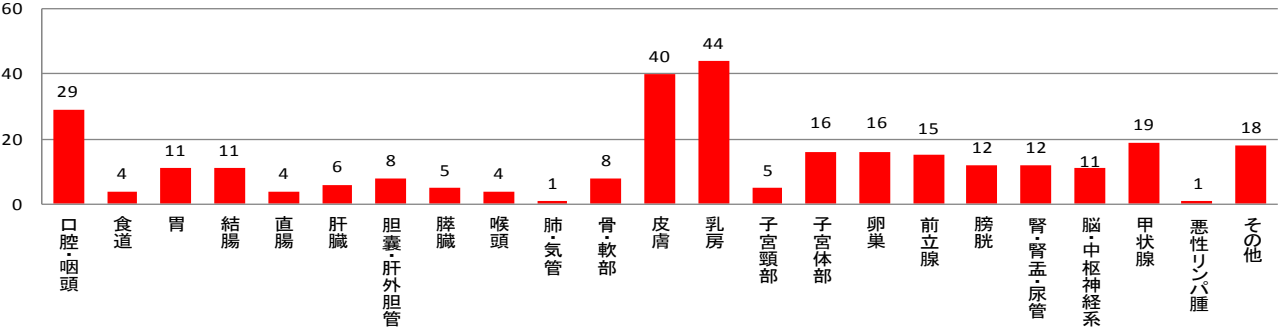
● 来院経路別登録数



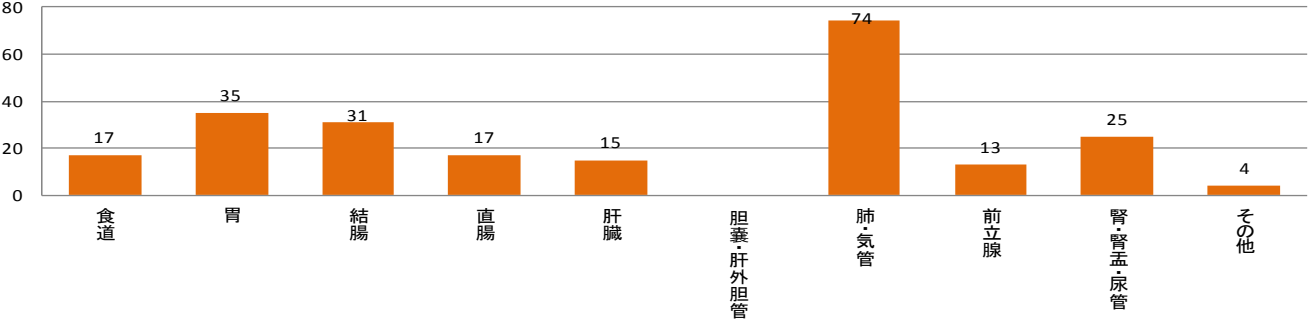
● 症例区分別登録数



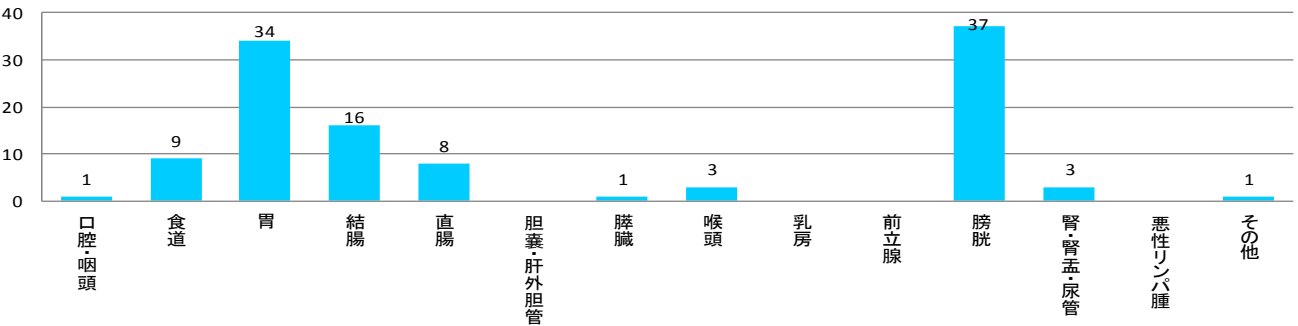
● 治療法別登録数（外科的治療）



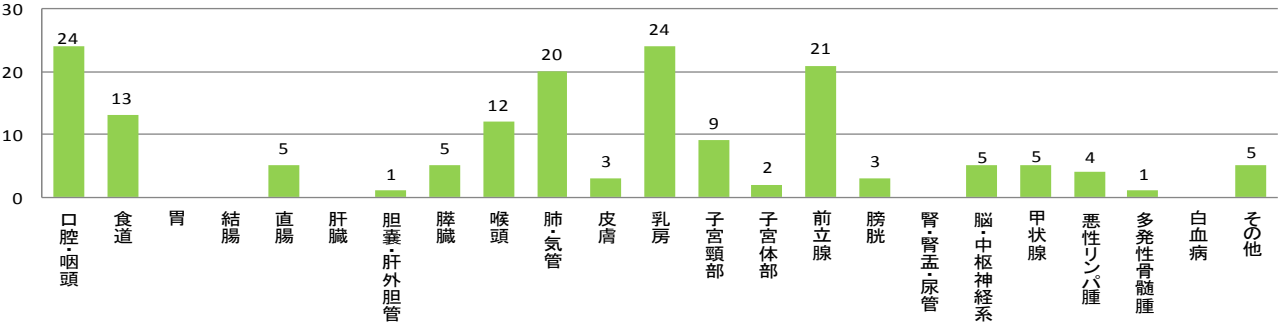
● 治療法別登録数（体腔鏡的治療）



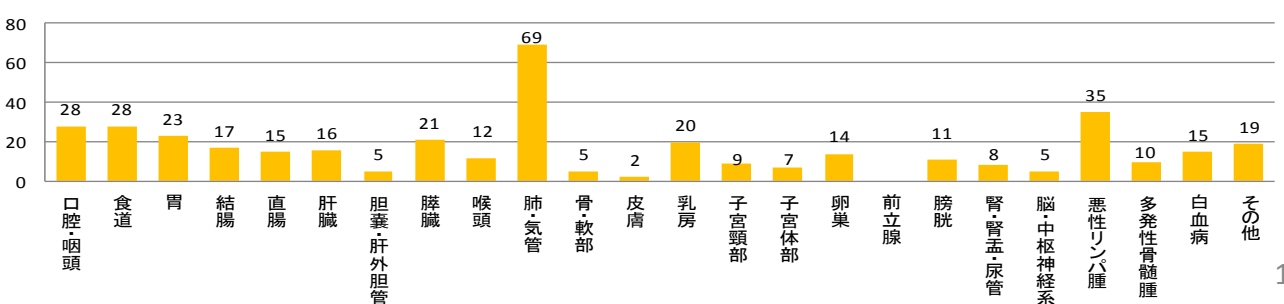
● 治療法別登録数（内視鏡的治療）



● 治療法別登録数（放射線療法）

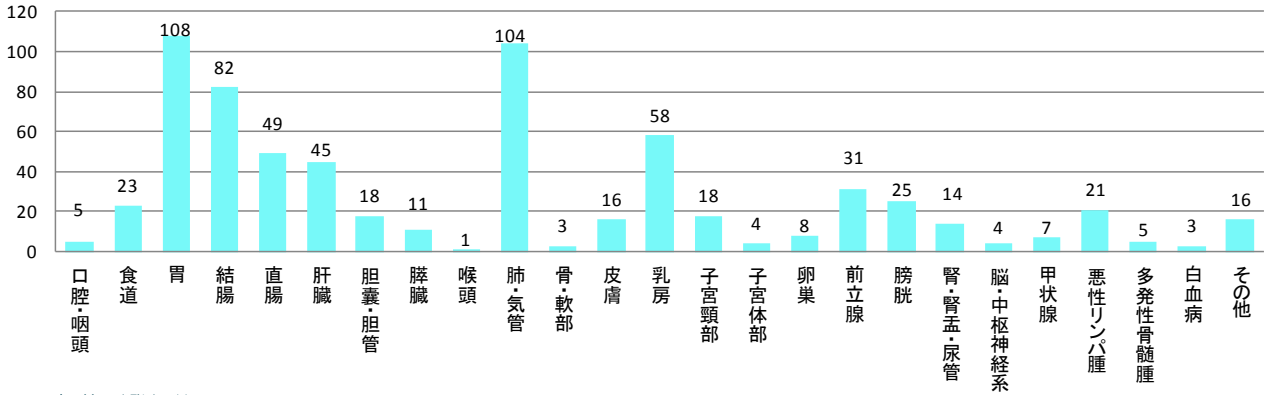


● 治療法別登録数（化学療法）

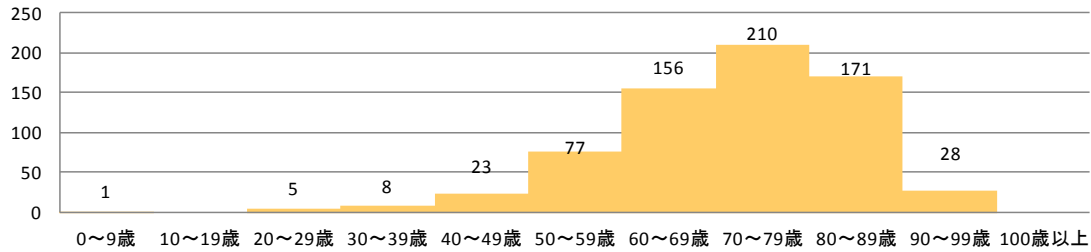


所在地: 浜田市 病床数: 365床 地域がん診療連携拠点病院
登録数 679件

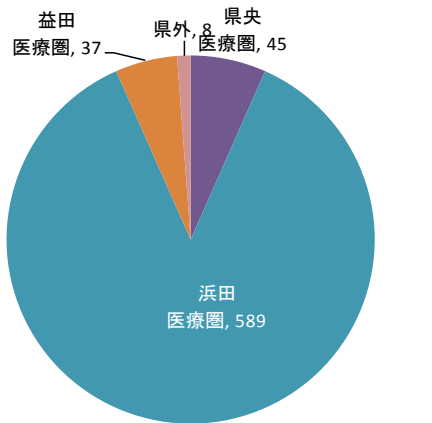
● 部位別登録数



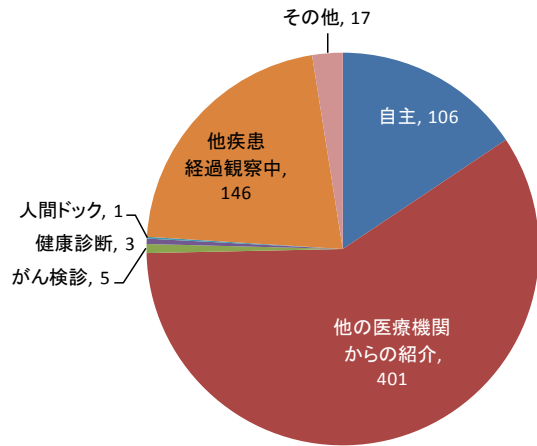
● 年代別登録数



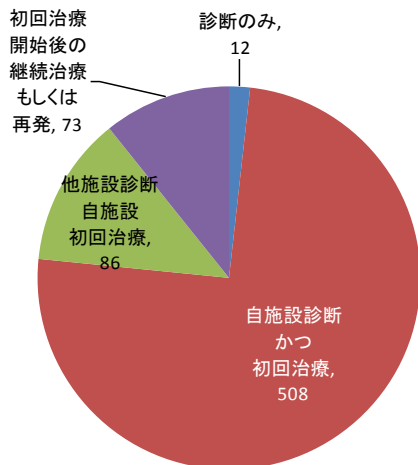
● 患者住所地別登録数



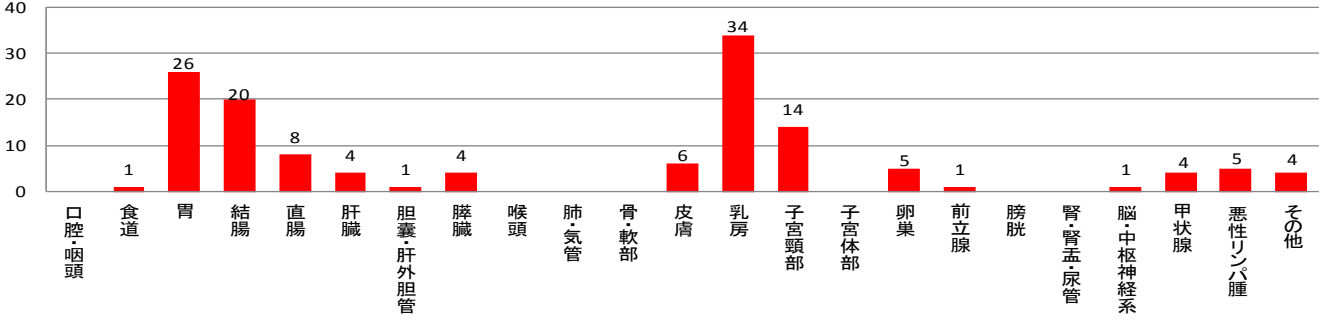
● 来院経路別登録数



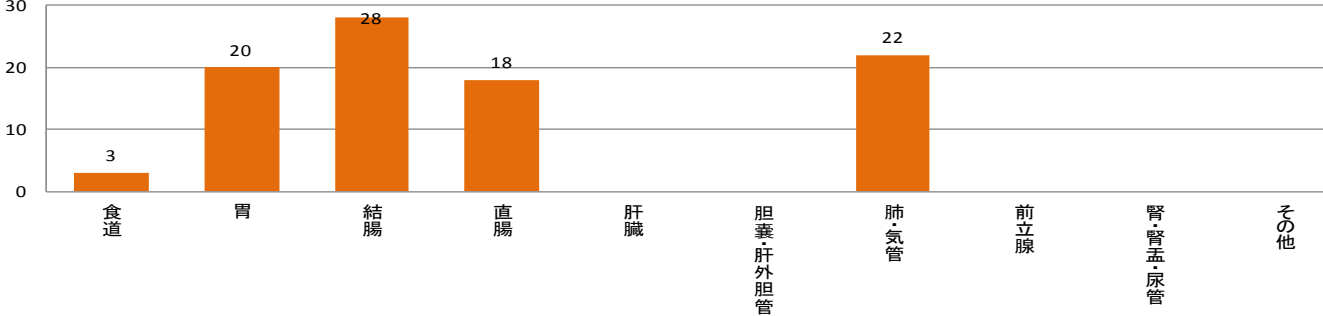
● 症例区分別登録数



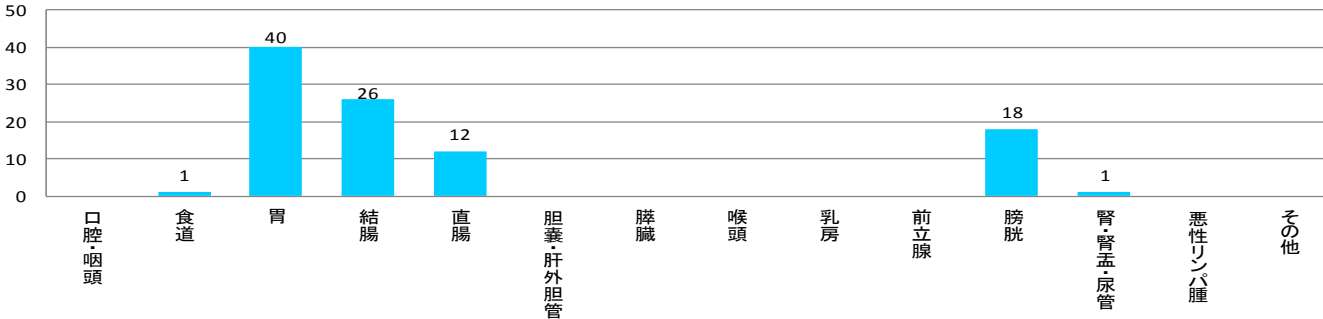
● 治療法別登録数（外科の治療）



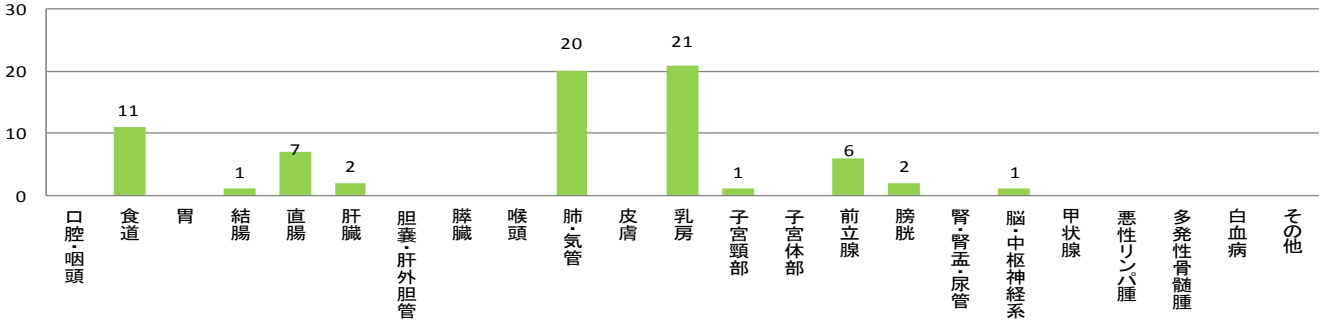
● 治療法別登録数（体腔鏡の治療）



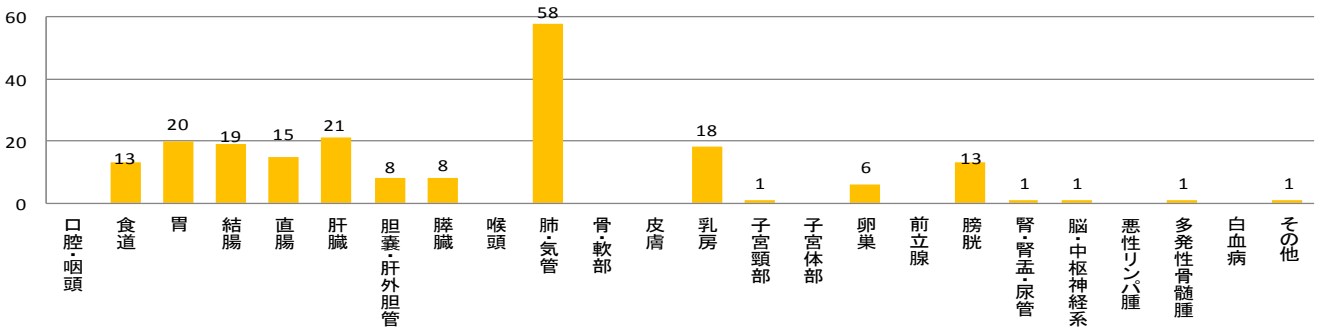
● 治療法別登録数（内視鏡の治療）



● 治療法別登録数（放射線療法）

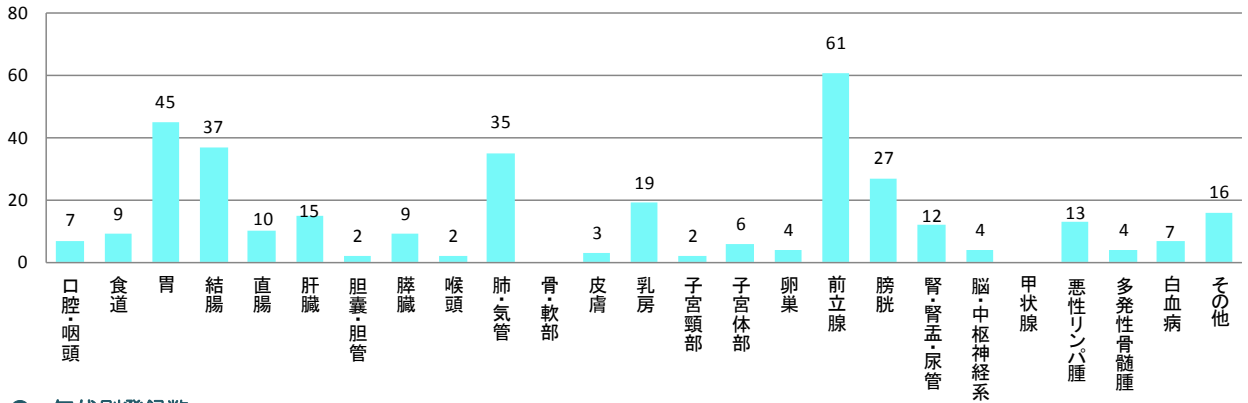


● 治療法別登録数（化学療法）

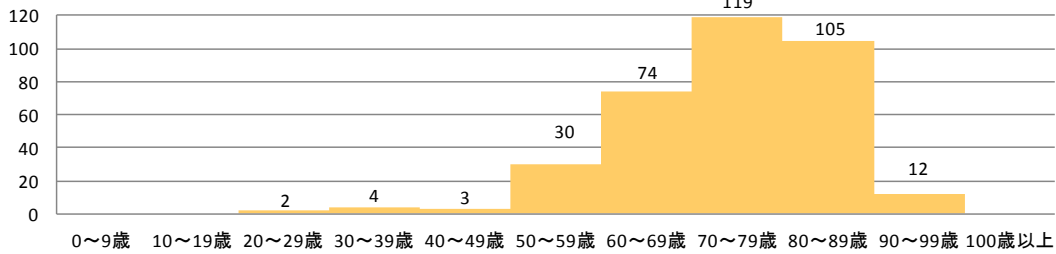


所在地: 益田市 病床数: 327床 がん診療連携推進病院/がん診療連携拠点病院に準じる病院
登録数 349件

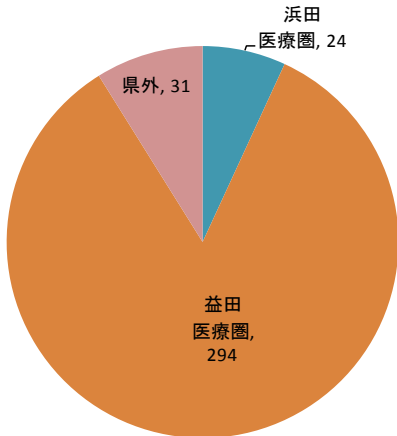
● 部位別登録数



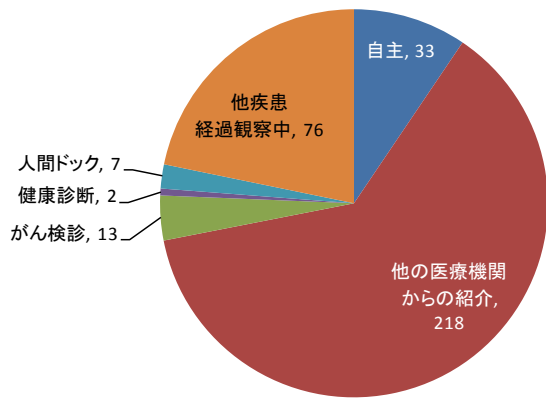
● 年代別登録数



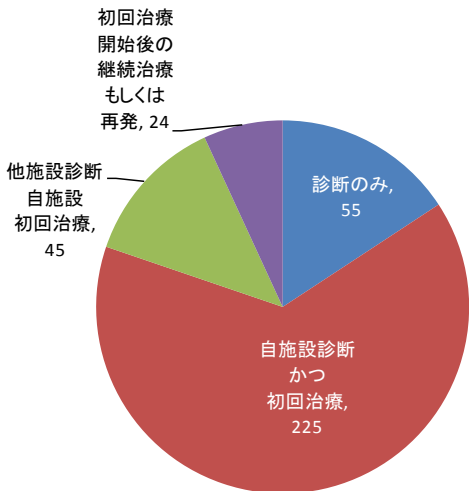
● 患者住所地別登録数



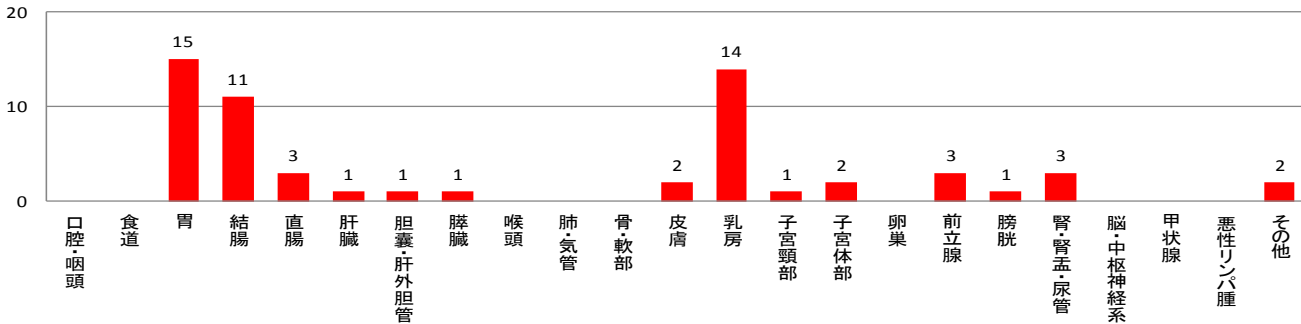
● 来院経路別登録数



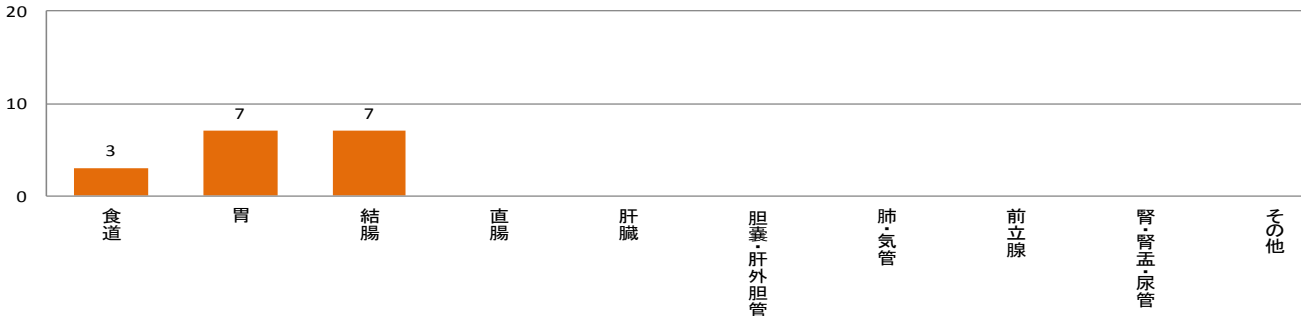
● 症例区別登録数



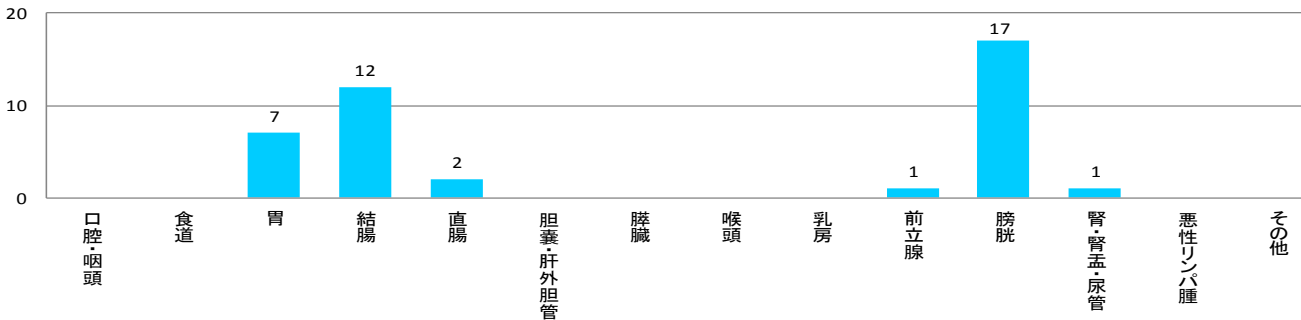
● 治療法別登録数（外科的治療）



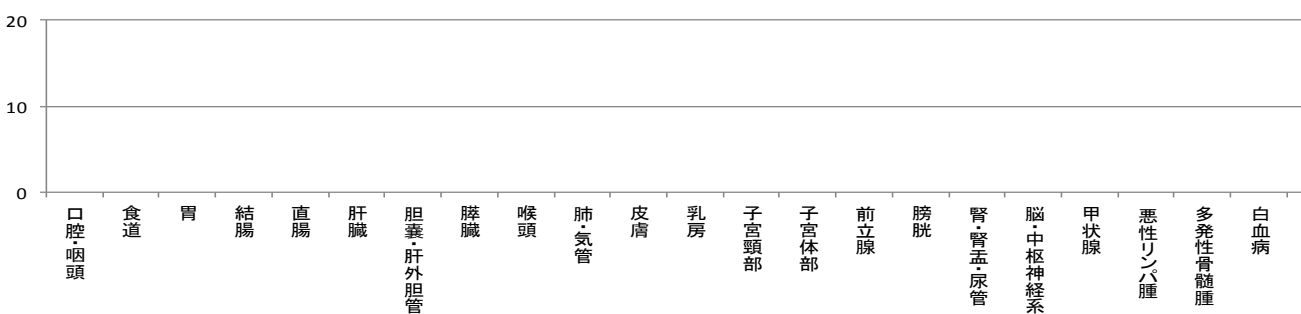
● 治療法別登録数（体腔鏡的治療）



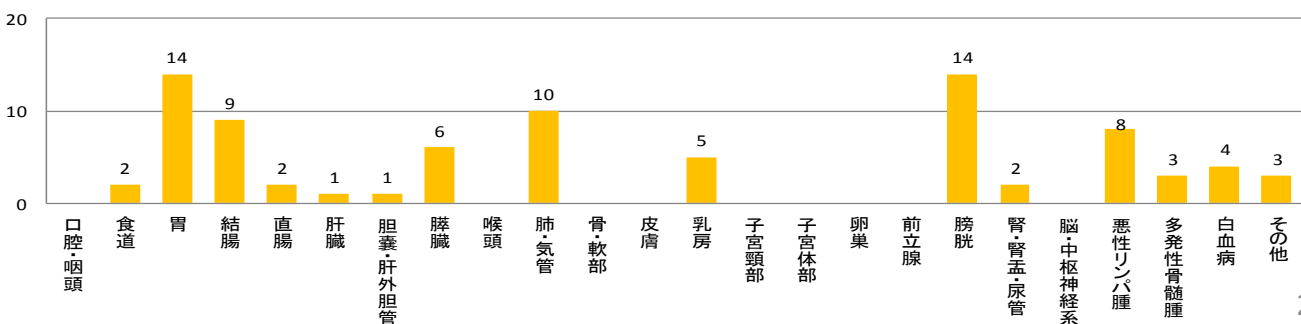
● 治療法別登録数（内視鏡的治療）



● 治療法別登録数（放射線療法）



● 治療法別登録数（化学療法）

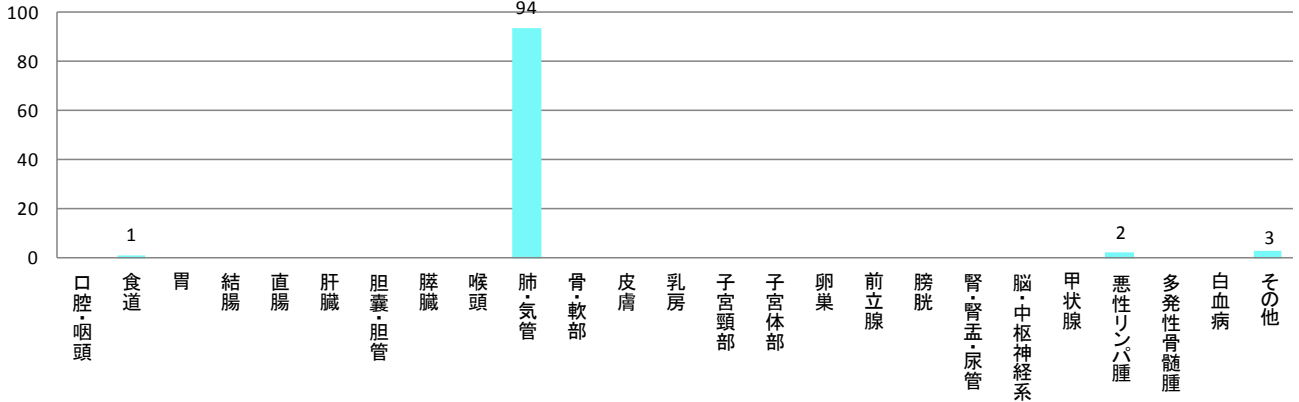


所在地: 松江市

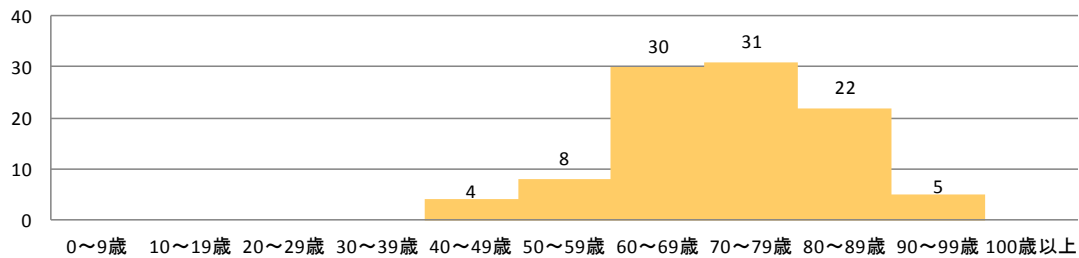
病床数: 349床

がん情報提供促進病院/がん診療連携拠点病院に準じる病院
登録数 100件

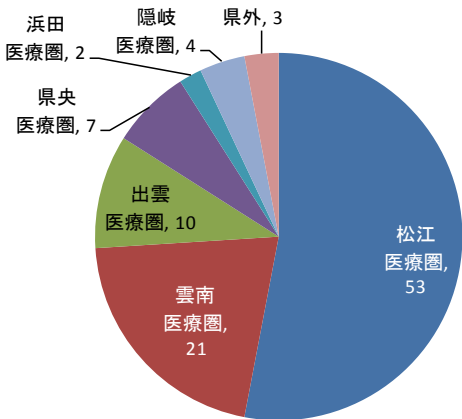
● 部位別登録数



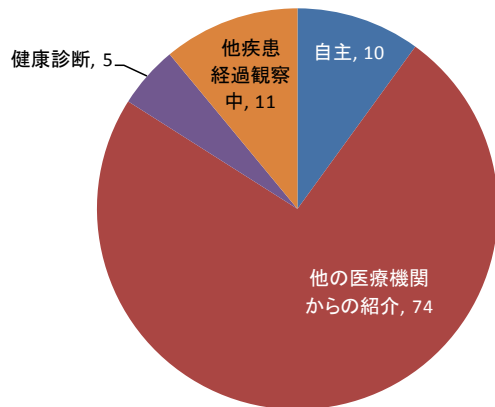
● 年代別登録数



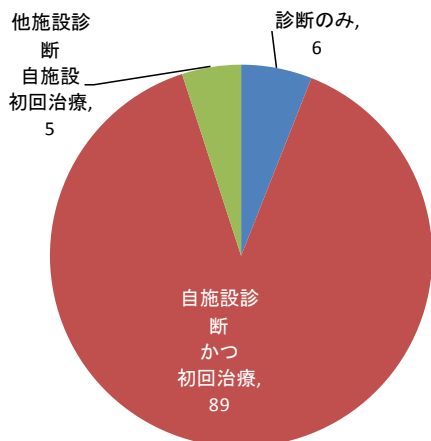
● 患者住所地別登録数



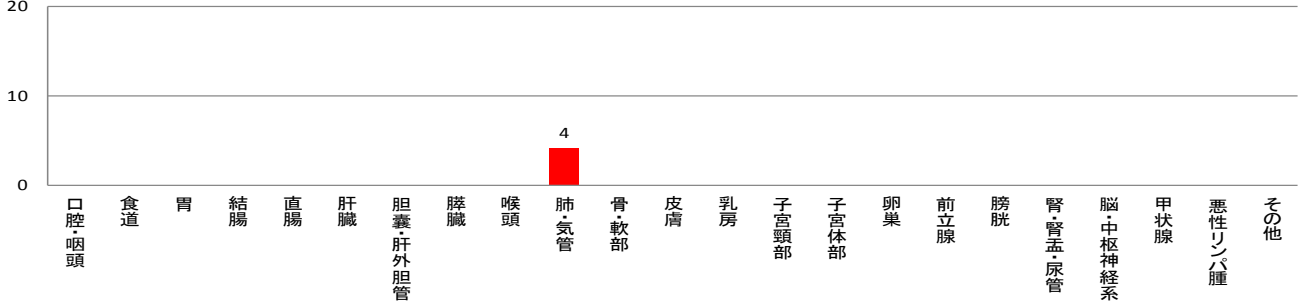
● 来院経路別登録数



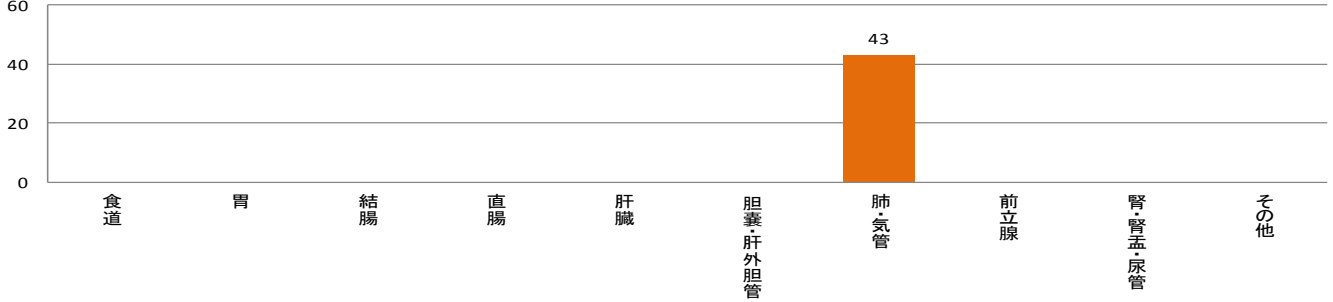
● 症例区分別登録数



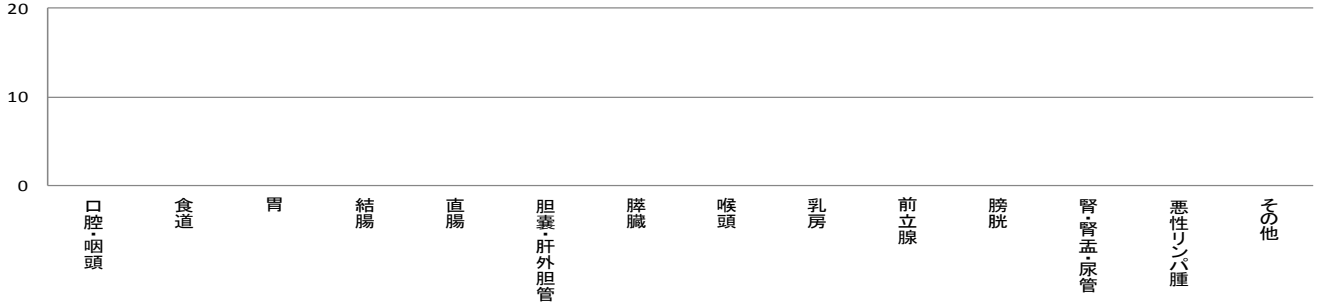
● 治療法別登録数（外科的治療）



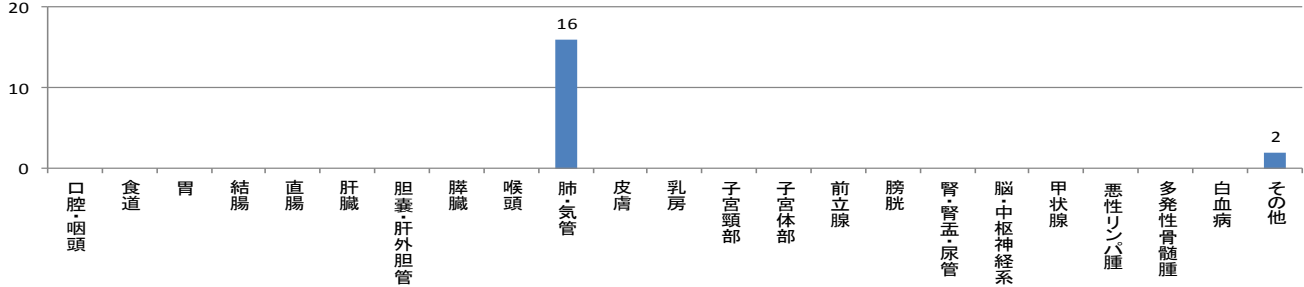
● 治療法別登録数（体腔鏡的治療）



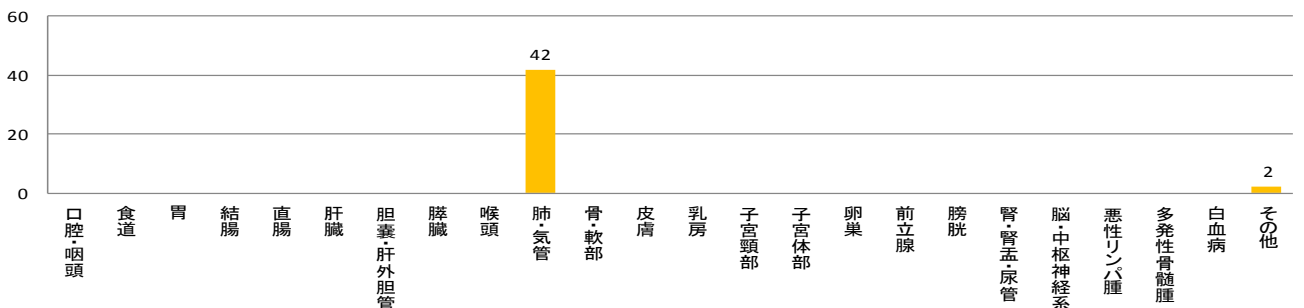
● 治療法別登録数（内視鏡的治療）



● 治療法別登録数（放射線療法）



● 治療法別登録数（化学療法）

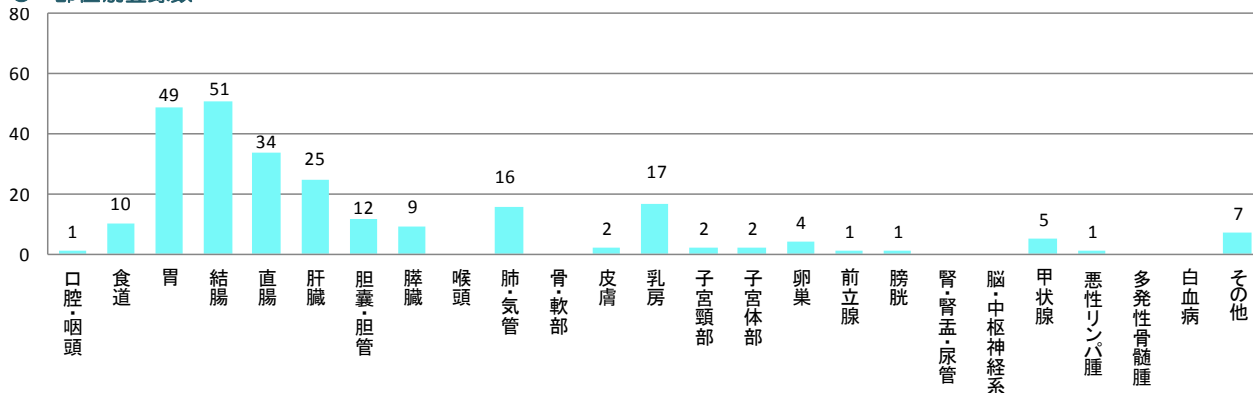


所在地: 益田市

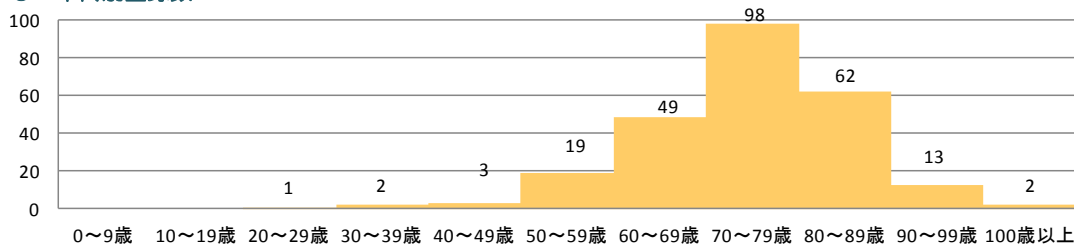
病床数: 343床

がん情報提供促進病院/がん診療連携拠点病院に準じる病院
登録数 249件

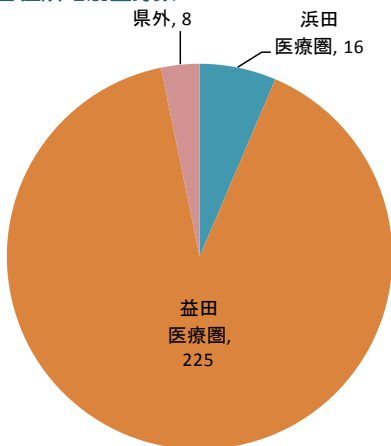
● 部位別登録数



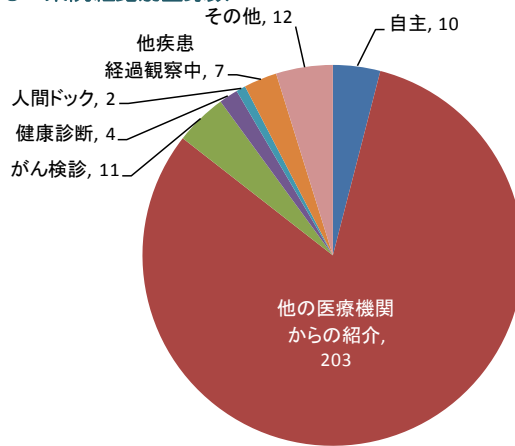
● 年代別登録数



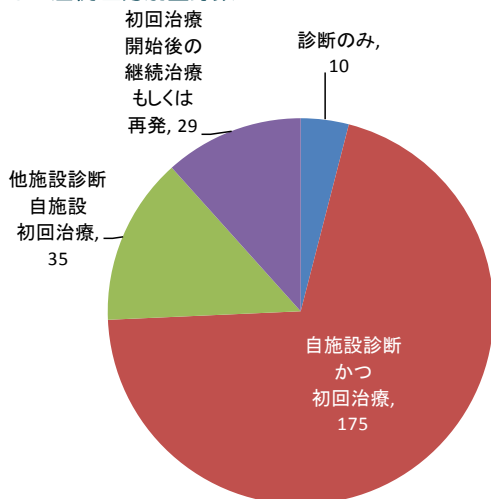
● 患者住所地別登録数



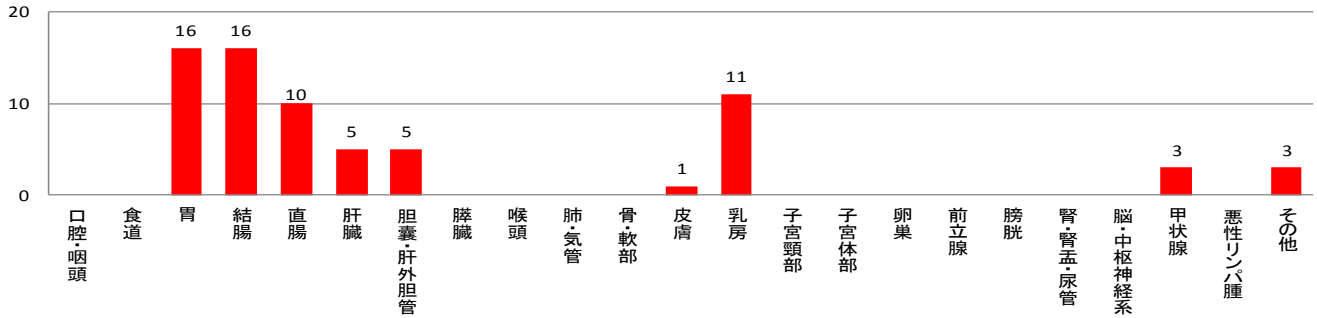
● 来院経路別登録数




● 症例区分別登録数



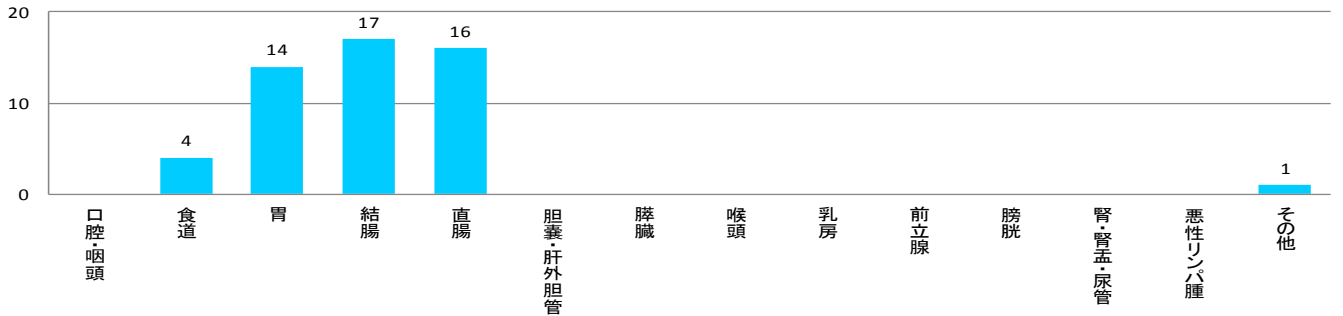
● 治療法別登録数（外科の治療）



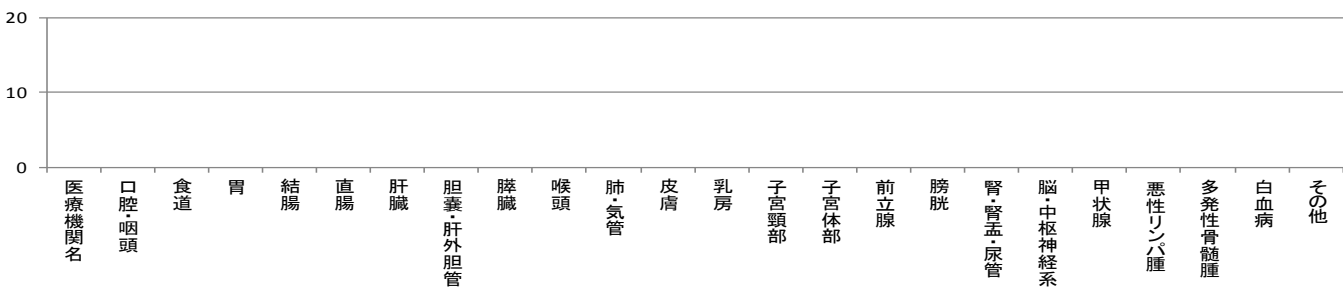
● 治療法別登録数（体腔鏡の治療）



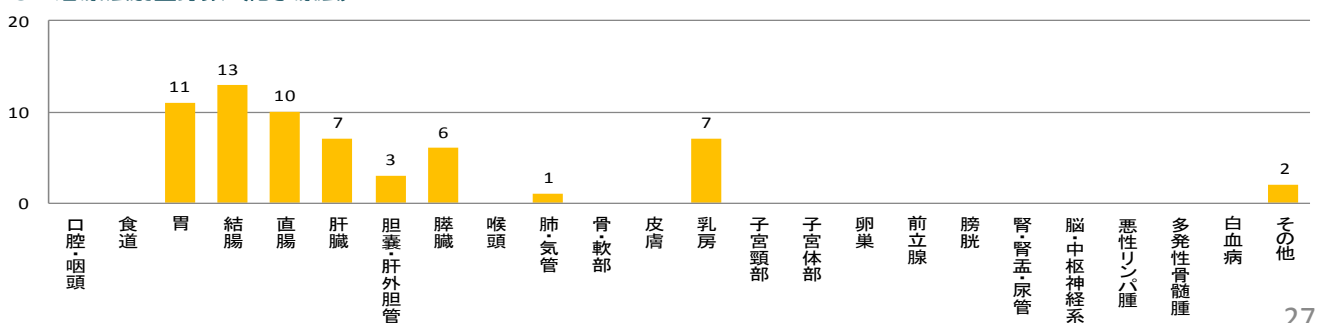
● 治療法別登録数（内視鏡の治療）



● 治療法別登録数（放射線療法）



● 治療法別登録数（化学療法）



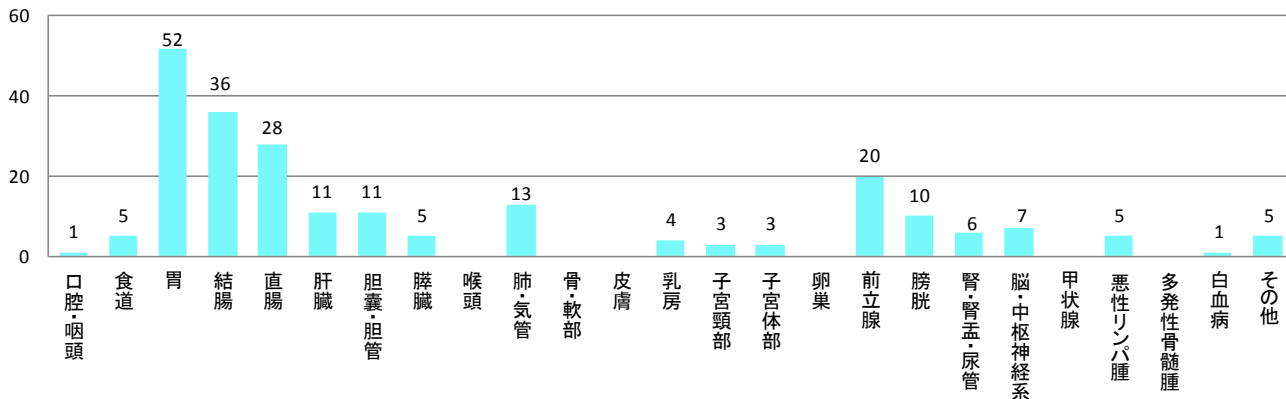
所在地:松江市

病床数:333床

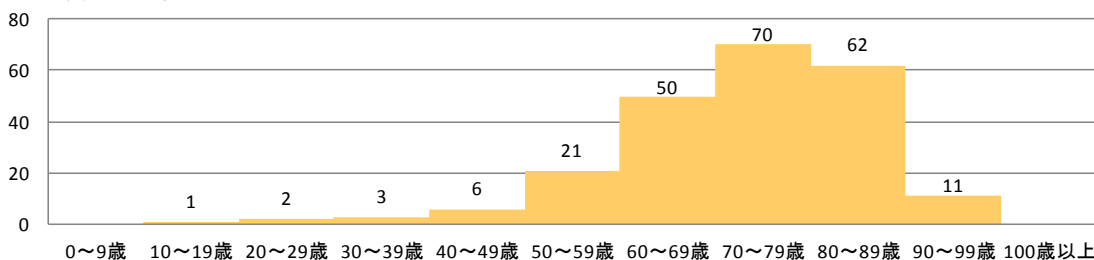
がん情報提供促進病院

登録数 226件

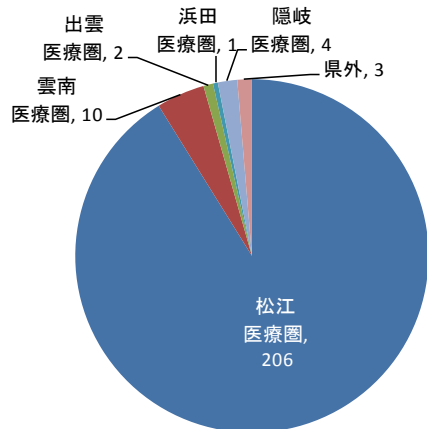
● 部位別登録数



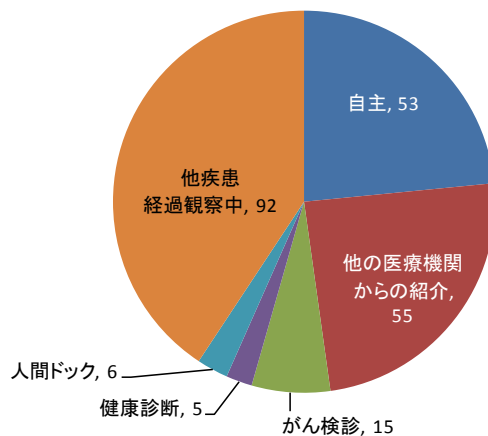
● 年代別登録数



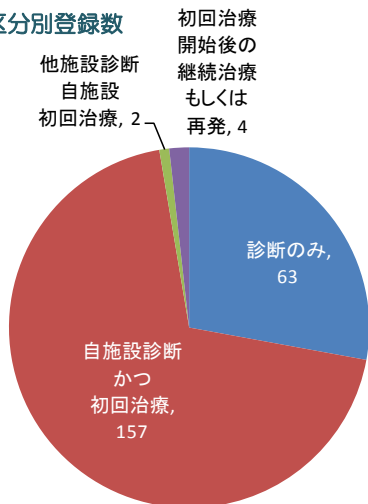
● 患者住所地別登録数



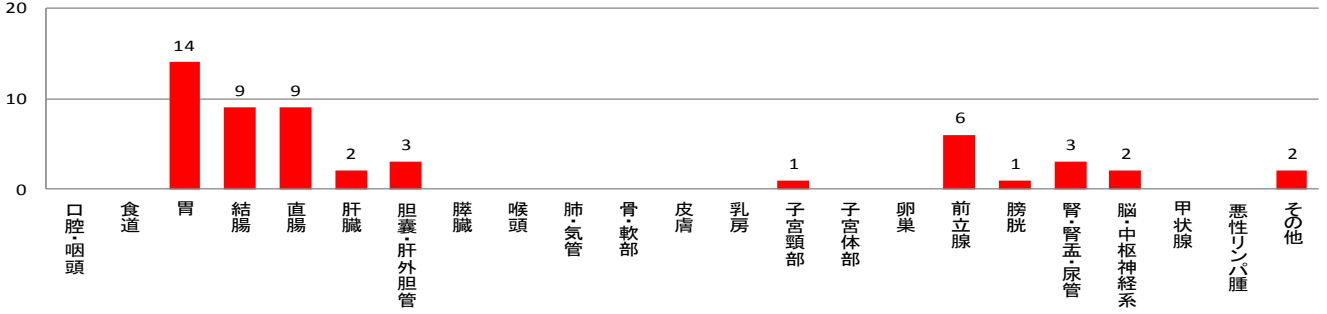
● 来院経路別登録数



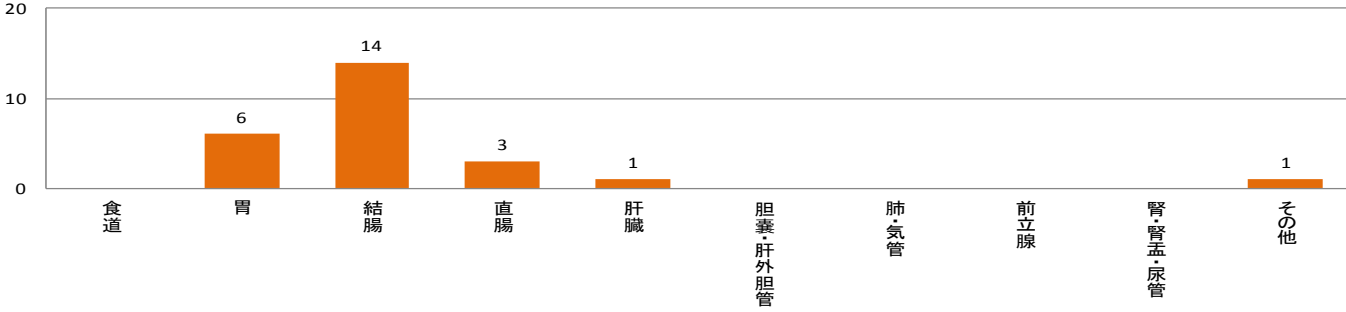
● 症例区別登録数



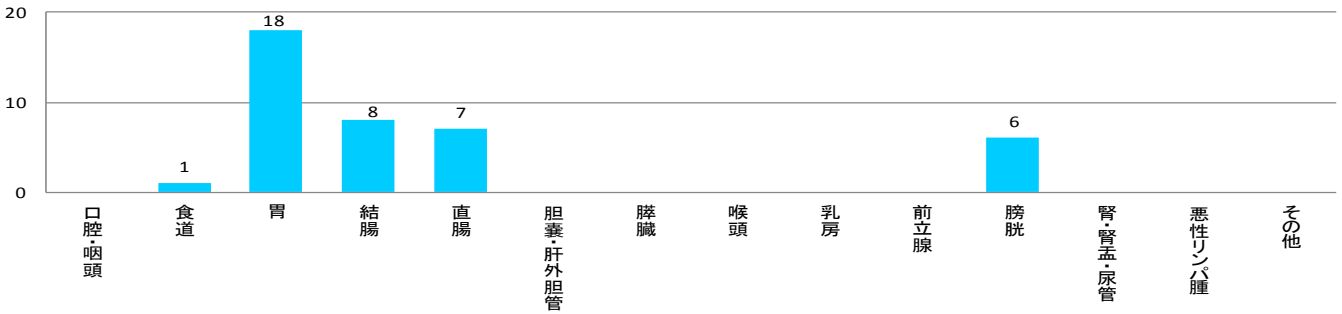
● 治療法別登録数（外科的治療）



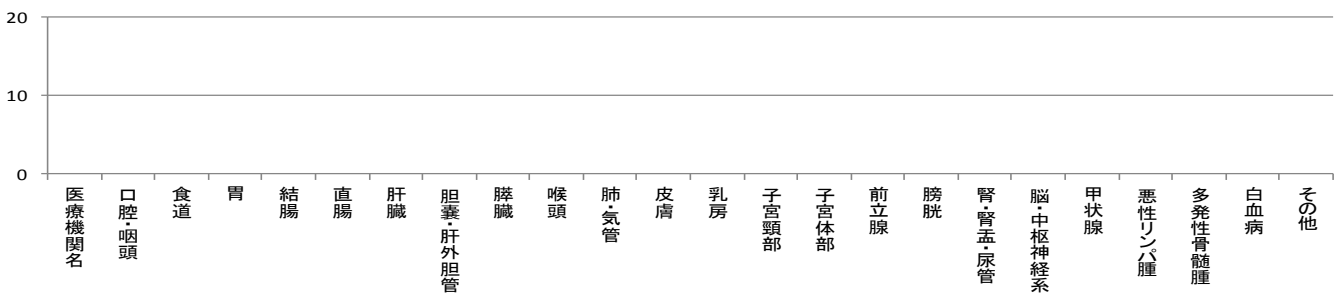
● 治療法別登録数（体腔鏡的治療）



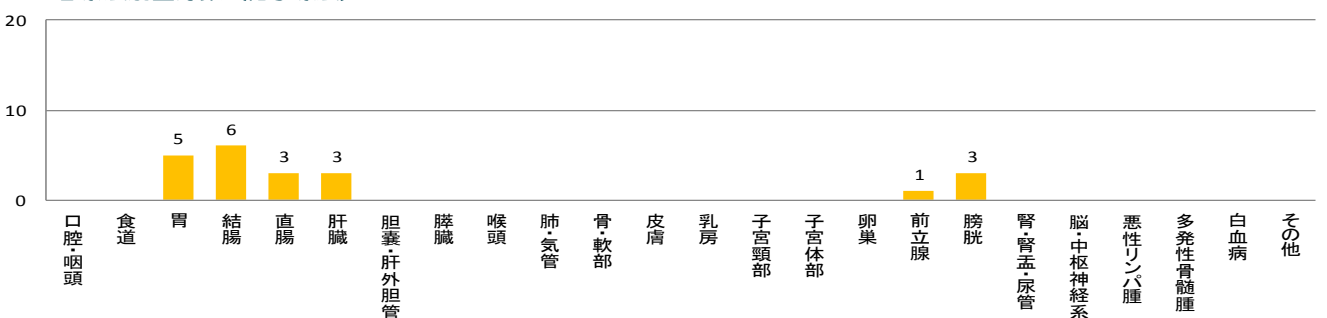
● 治療法別登録数（内視鏡的治療）



● 治療法別登録数（放射線療法）

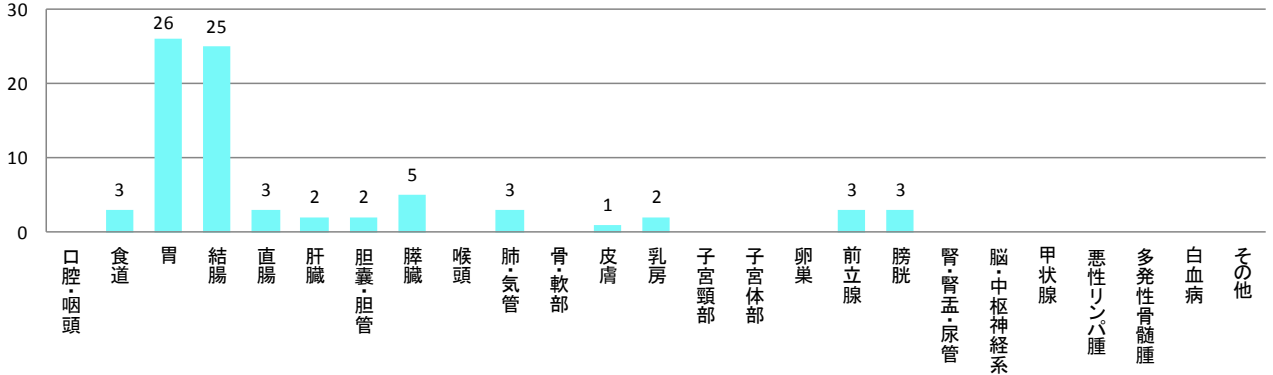


● 治療法別登録数（化学療法）

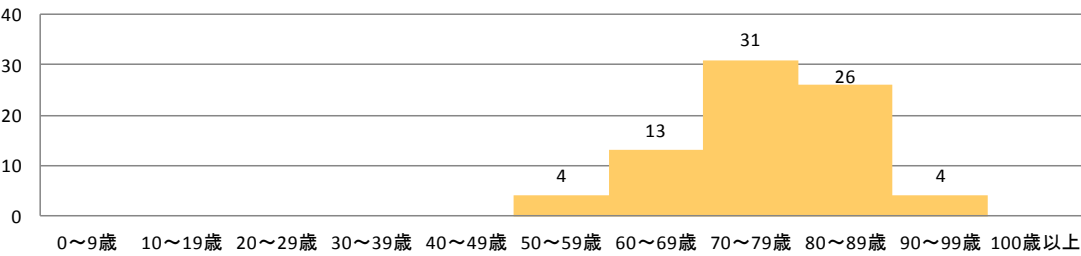


所在地:安来市 病床数:199床 がん情報提供促進病院
登録数 78件

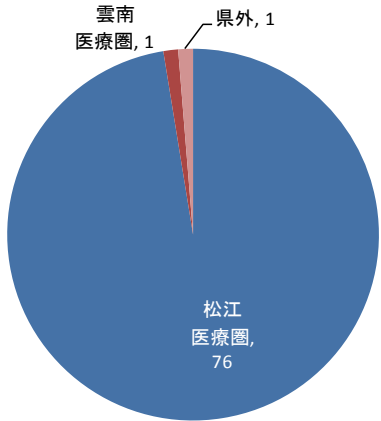
● 部位別登録数



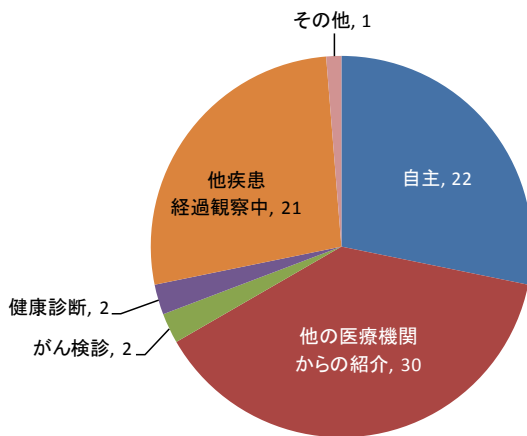
● 年代別登録数



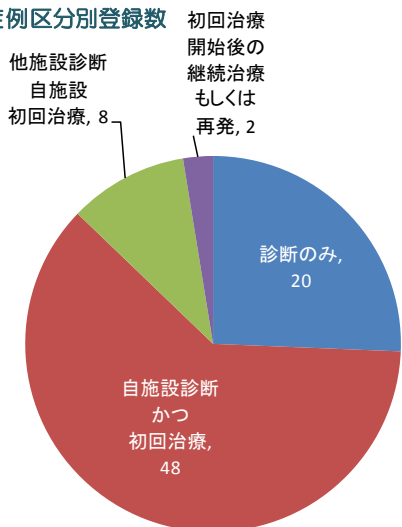
● 患者住所地別登録数




● 来院経路別登録数



● 症例区分別登録数



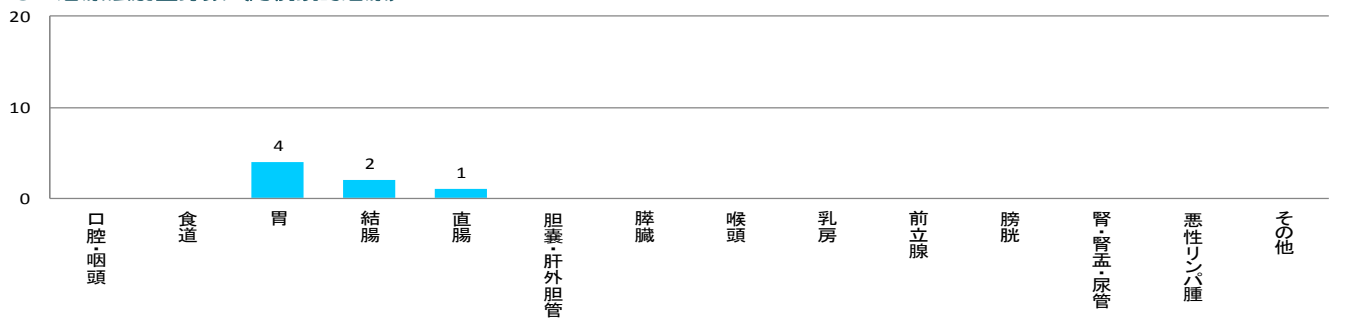
● 治療法別登録数（外科的治療）



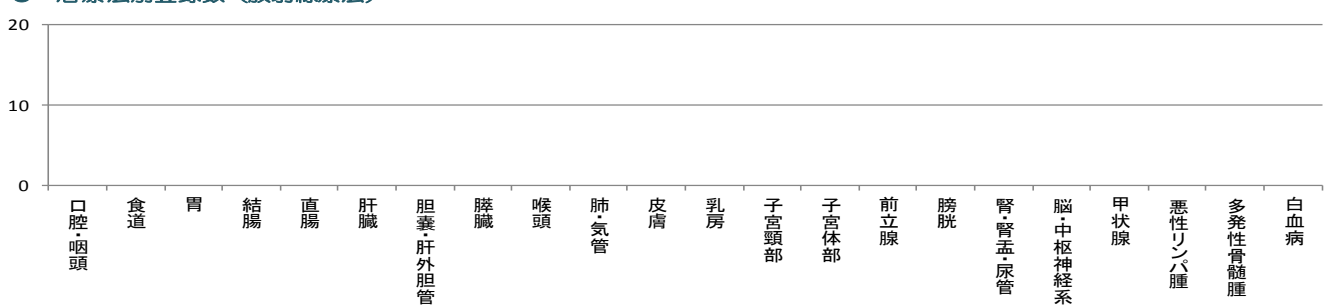
● 治療法別登録数（体腔鏡的治療）



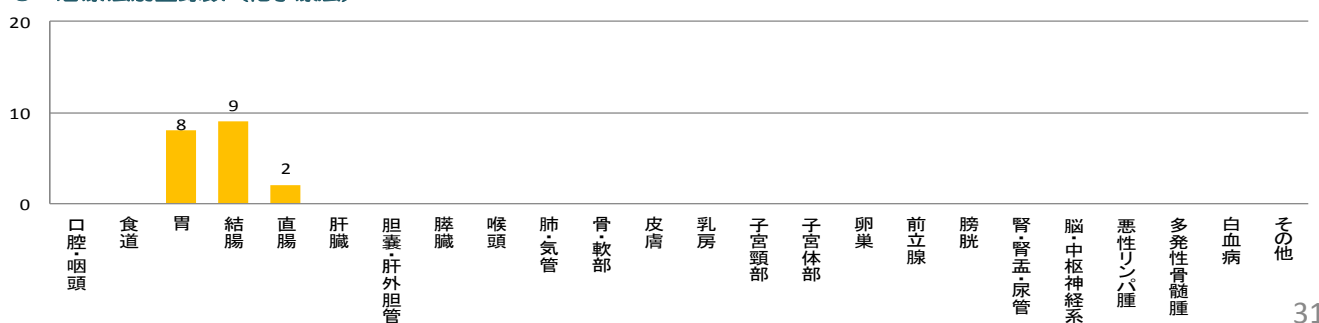
● 治療法別登録数（内視鏡的治療）



● 治療法別登録数（放射線療法）

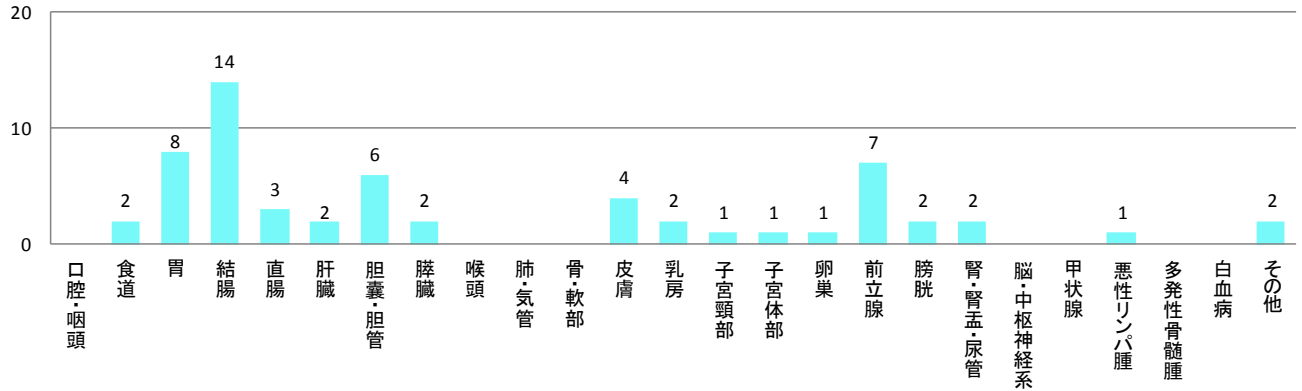


● 治療法別登録数（化学療法）

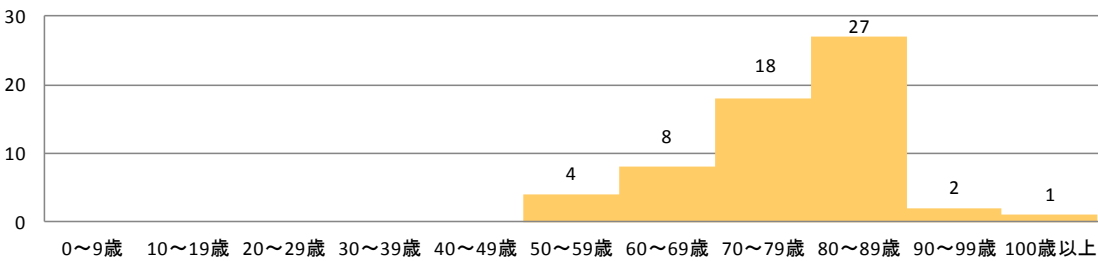


所在地:奥出雲 病床数:158床 がん情報提供促進病院
登録数 60件

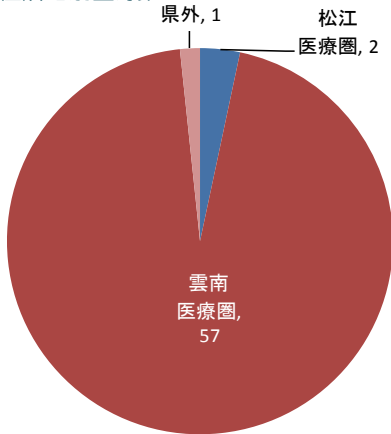
● 部位別登録数



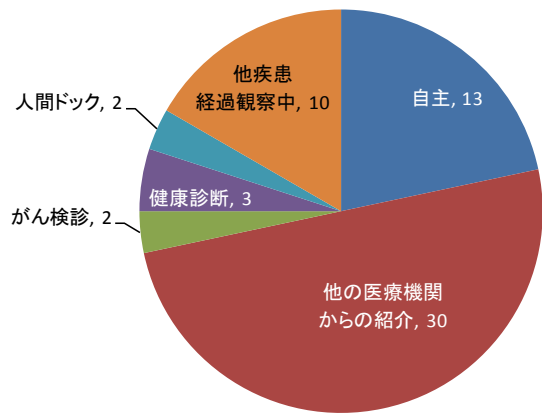
● 年代別登録数



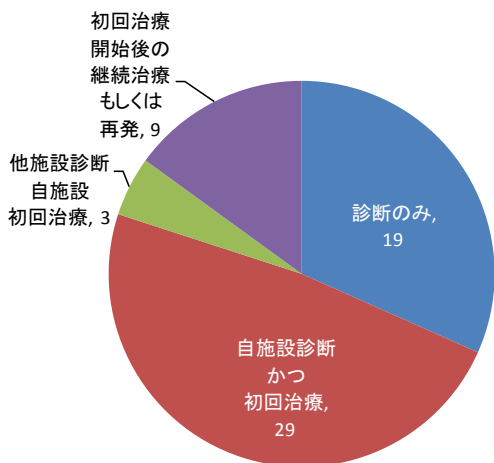
● 患者住所地別登録数




● 来院経路別登録数



● 症例区分別登録数



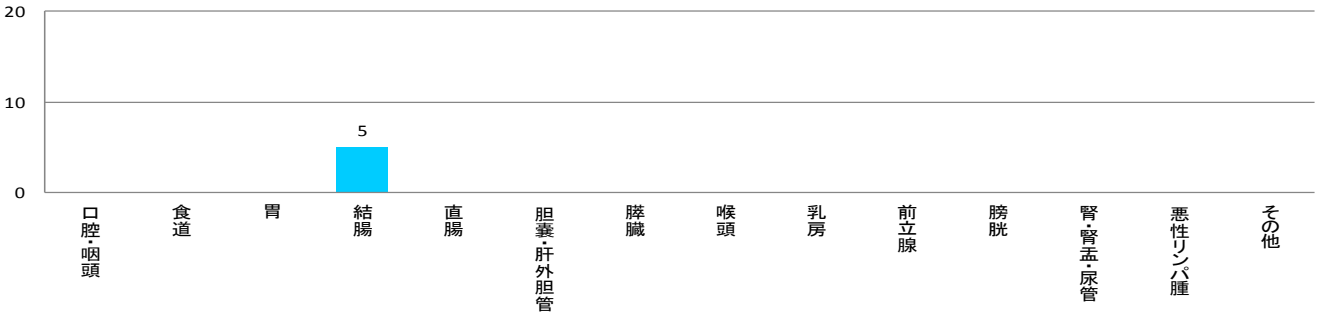
● 治療法別登録数（外科の治療）



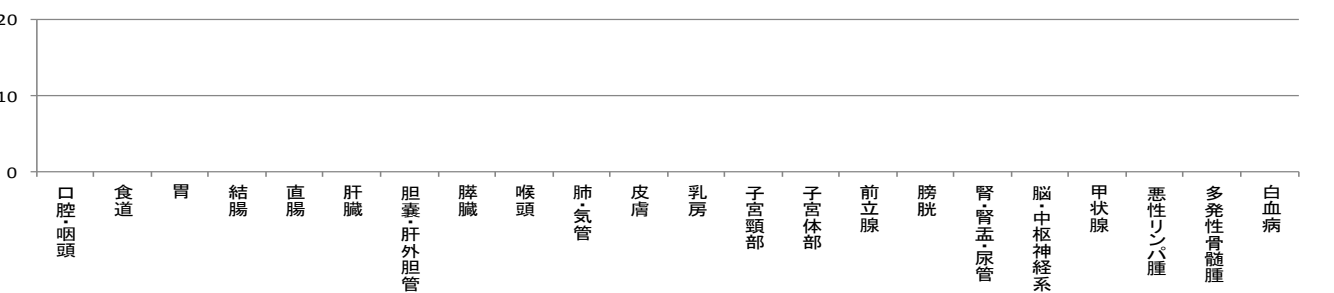
● 治療法別登録数（体腔鏡の治療）



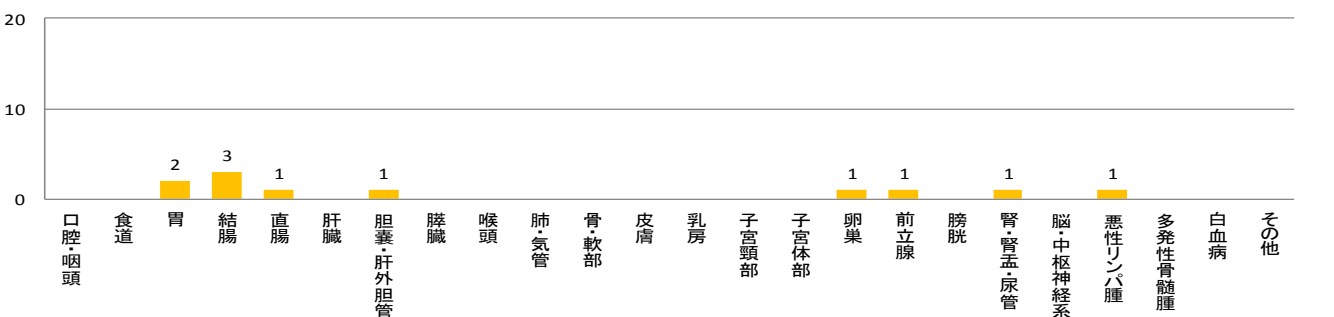
● 治療法別登録数（内視鏡の治療）



● 治療法別登録数（放射線療法）

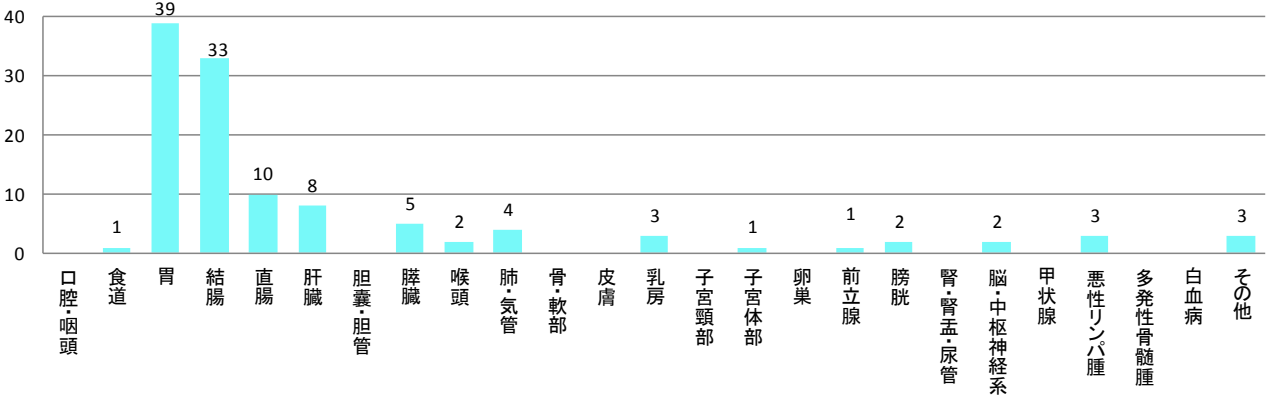


● 治療法別登録数（化学療法）

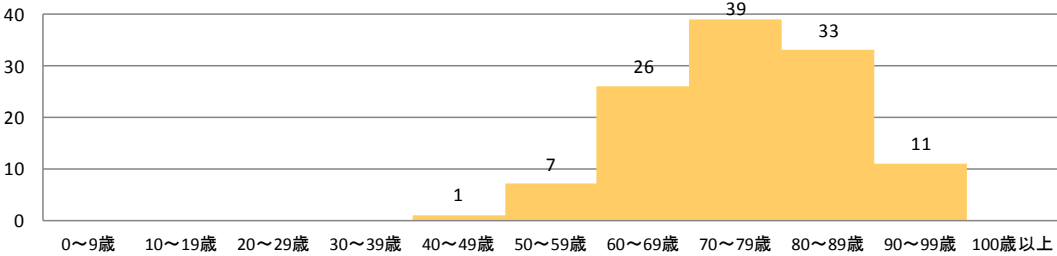


所在地:江津市 病床数:300床 がん情報提供促進病院
登録数 117件

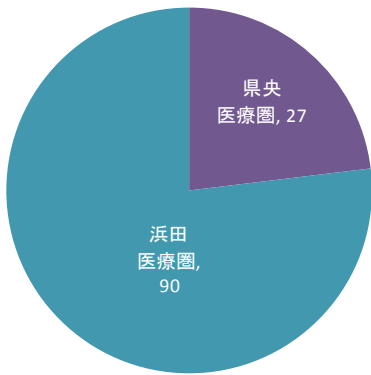
● 部位別登録数



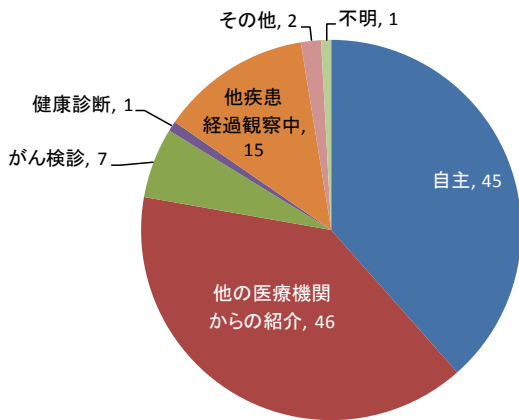
● 年代別登録数



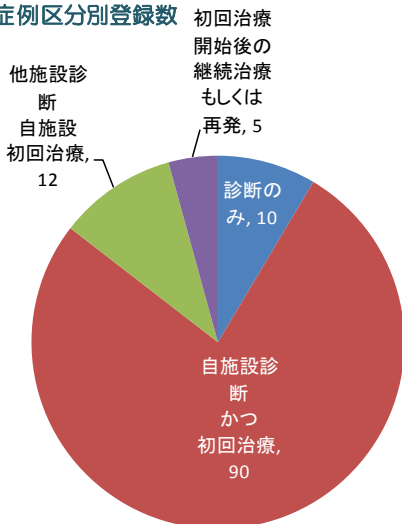
● 患者住所地別登録数



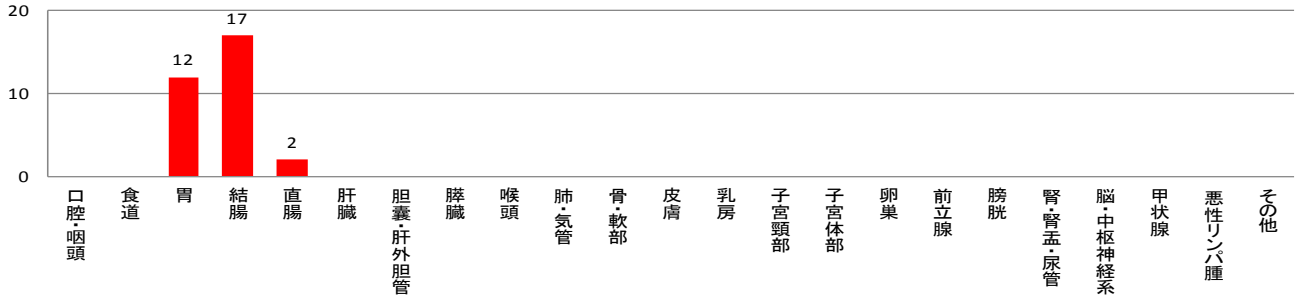
● 来院経路別登録数



● 症例区分別登録数



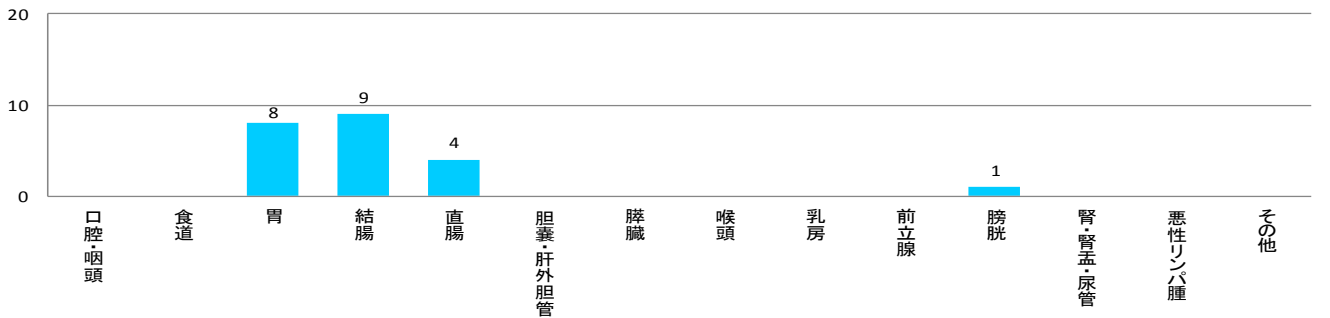
● 治療法別登録数（外科の治療）



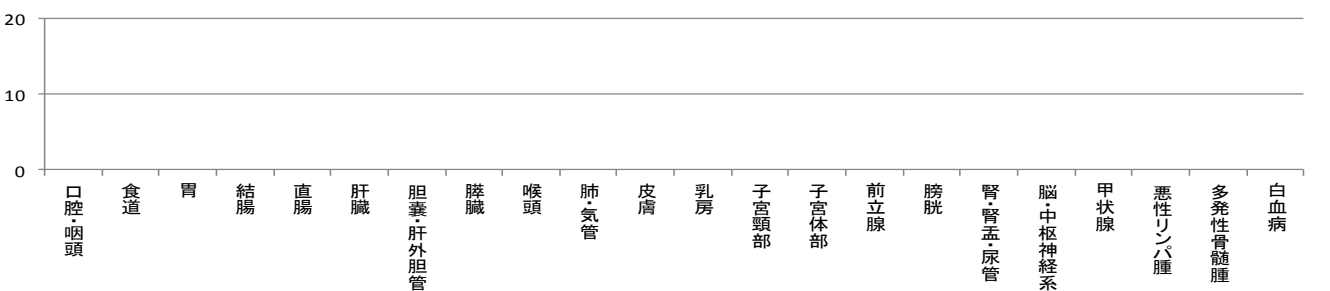
● 治療法別登録数（体腔鏡の治療）



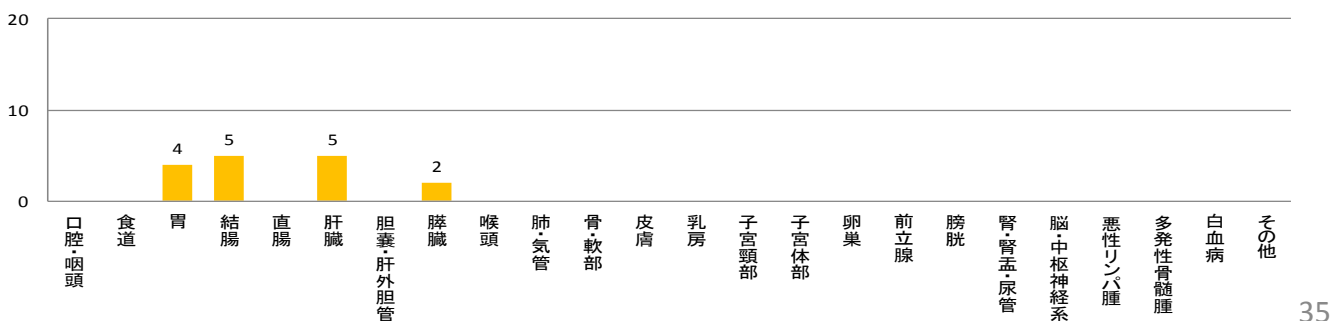
● 治療法別登録数（内視鏡の治療）



● 治療法別登録数（放射線療法）

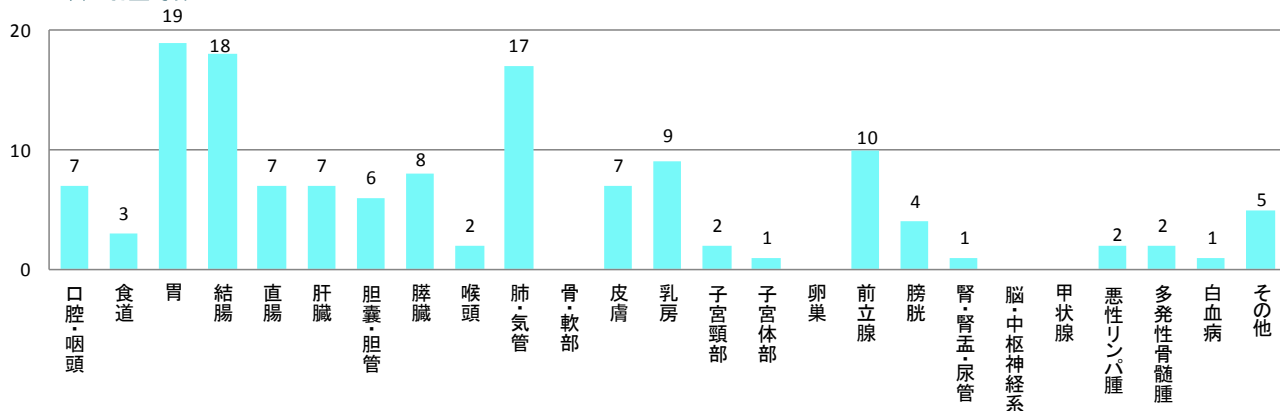


● 治療法別登録数（化学療法）

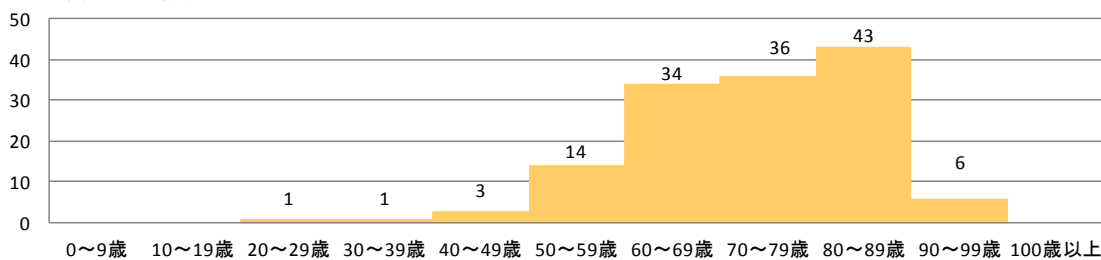


所在地: 隠岐の島町 病床数: 134床 がん情報提供促進病院
登録数 138件

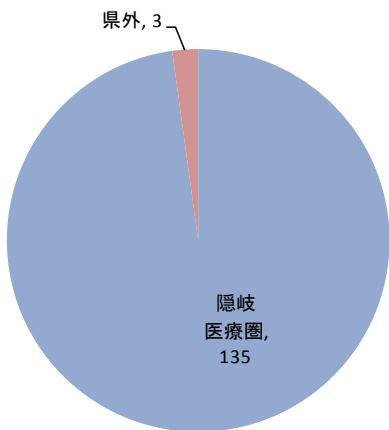
● 部位別登録数



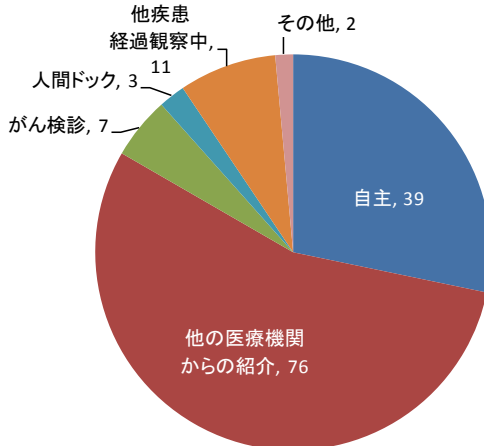
● 年代別登録数



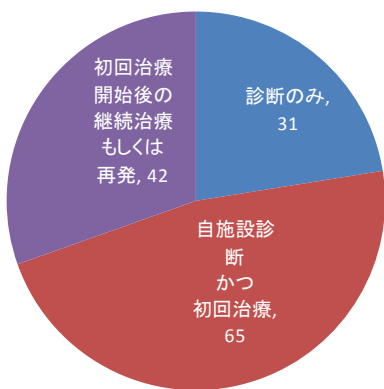
● 患者住所別登録数



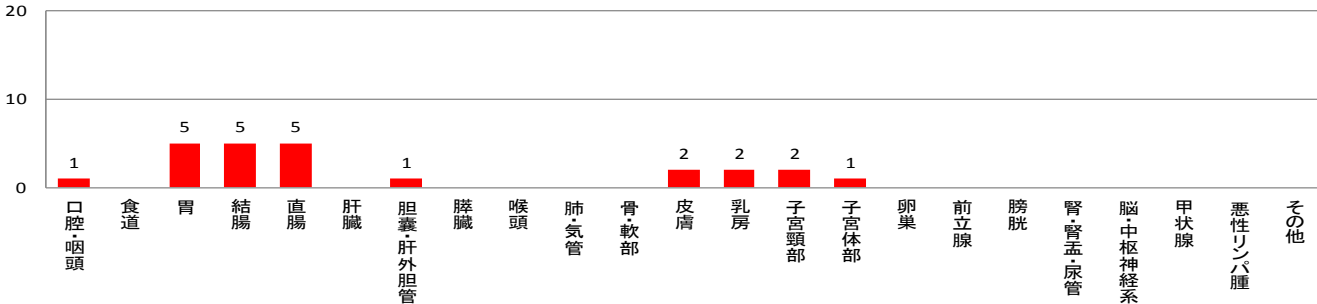
● 来院経路別登録数



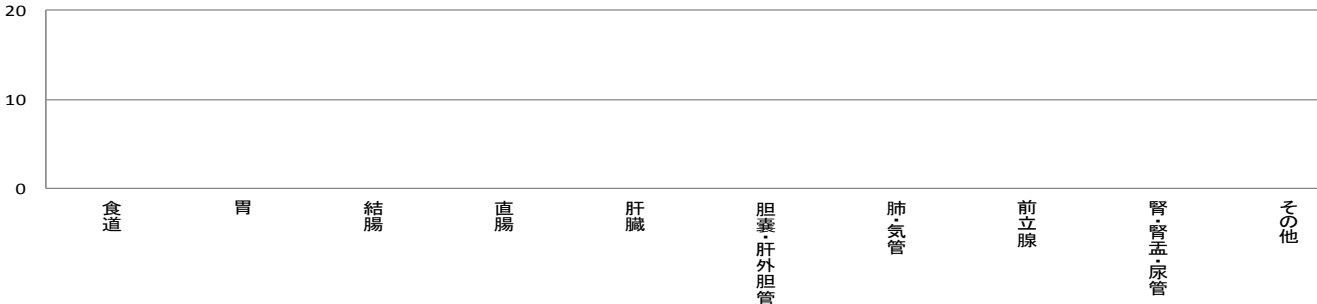
● 症例区別登録数



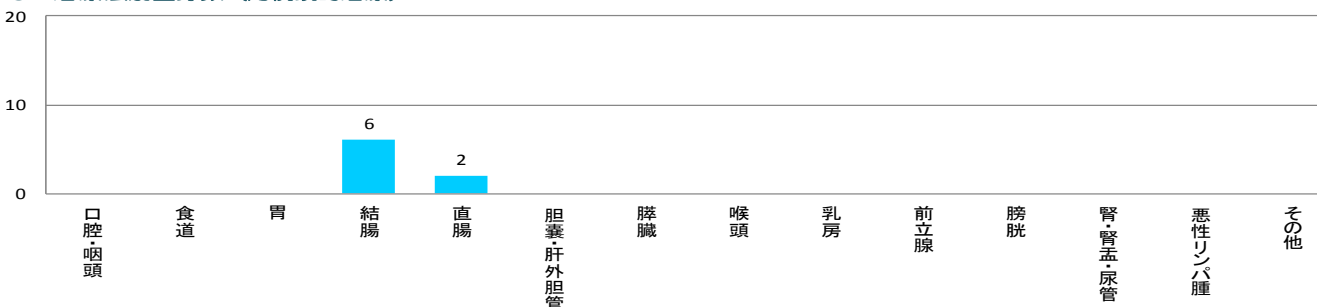
● 治療法別登録数（外科的治療）




● 治療法別登録数（体腔鏡の治療）



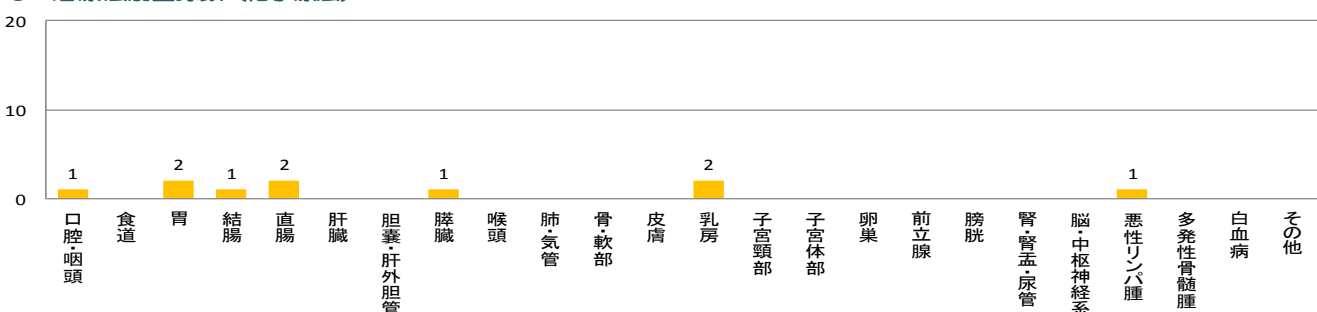
● 治療法別登録数（内視鏡の治療）



● 治療法別登録数（放射線療法）



● 治療法別登録数（化学療法）



2章 部位別集計

本報告書は同一患者が同じがんで複数の医療機関を受診した場合は、重複して計上されています。

自施設で初回治療が施行された症例について集計しています

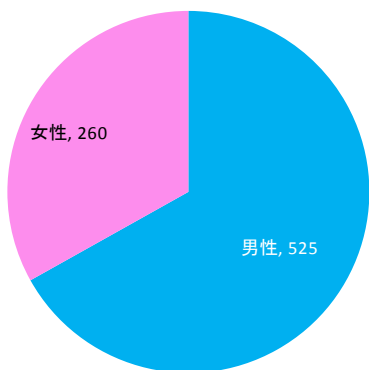
症例区分2(診断ならびに初回治療に関する決定・施行がなされた症例)

または

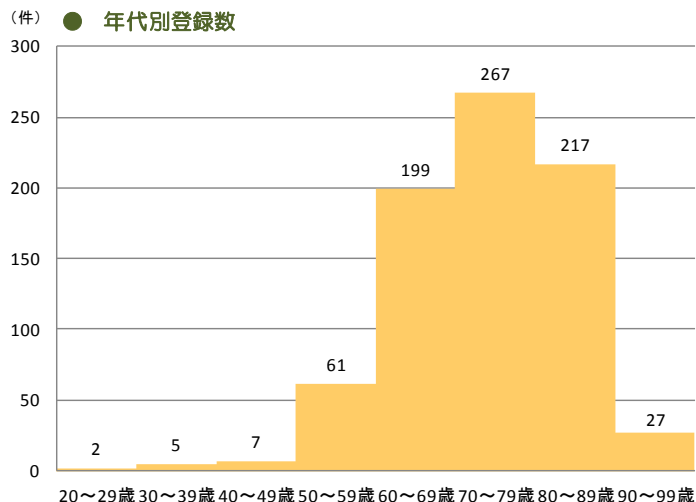
症例区分3(他施設で診断確定され、自施設で初回治療方針に関する決定・施行がなされた症例)

登録数※1 785件

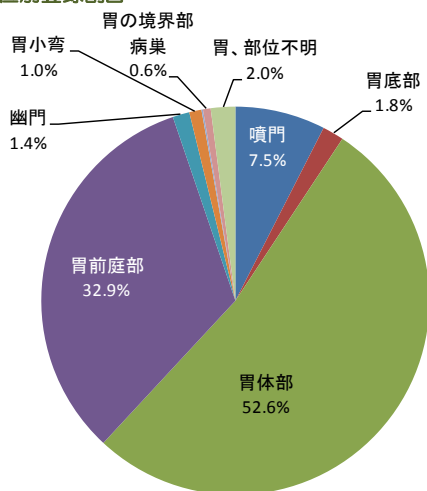
● 性別別登録数



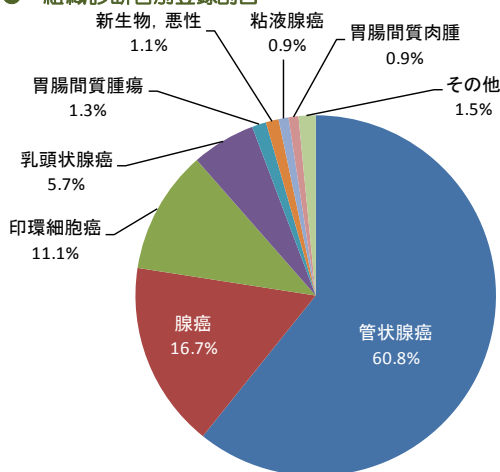
● 年代別登録数



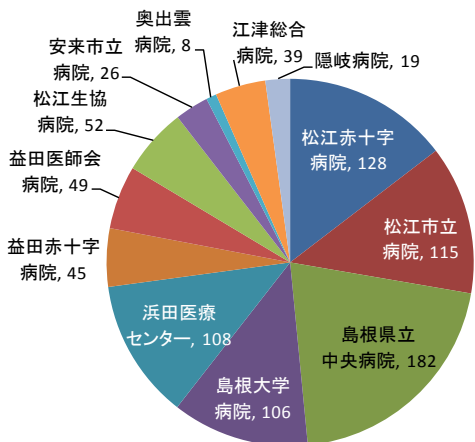
● 詳細部位別登録割合



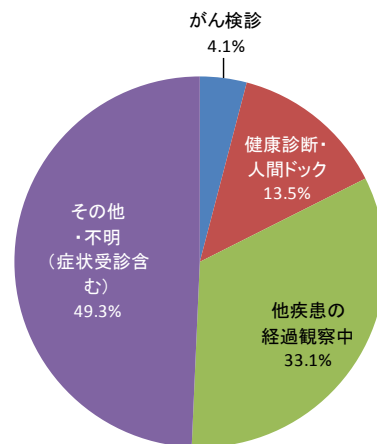
● 組織診断名別登録割合



● 医療機関別登録数※2 877件



● 発見経緯別登録割合

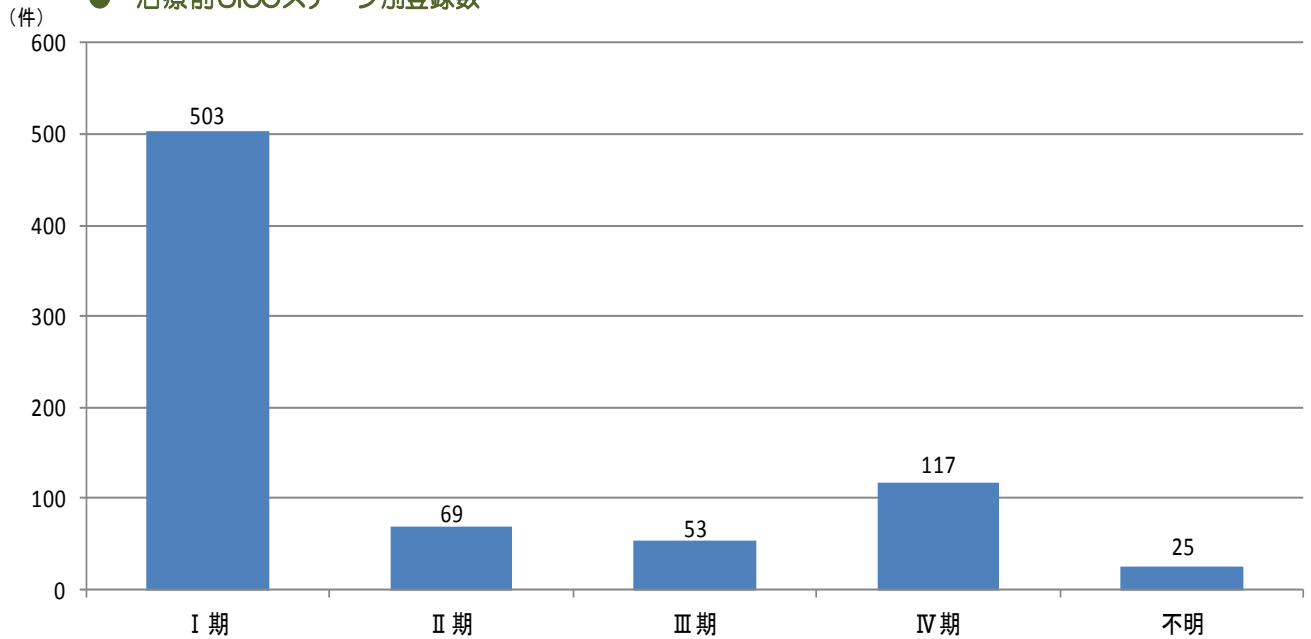


※1 島根県内で院内がん登録を行っている医療機関のデータの内、初回治療実施症例を集計しています。UICCTNM分類第7版で胃のGISTとカルチノイド腫瘍は別分類ですが、集計に含めています。

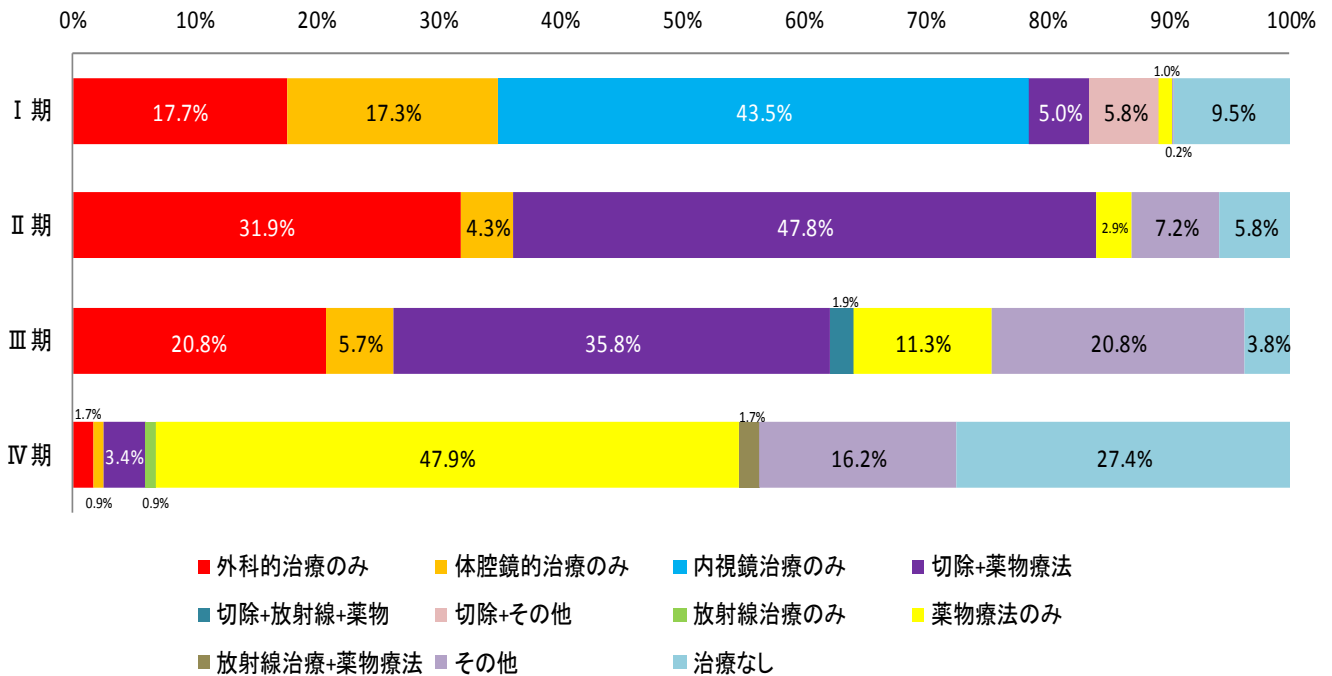
※2 初回治療実施症例に加え、診断のみの症例と、初回治療後継続治療や再発の症例も含めて集計しています。

ステージ別登録数※3 767件

● 治療前UICCステージ別登録数



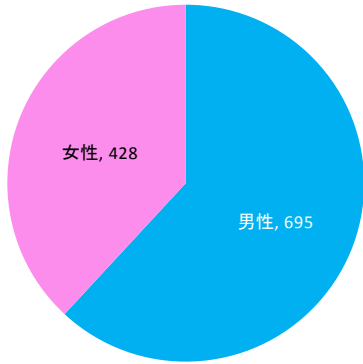
● 治療前UICCステージ別治療方法



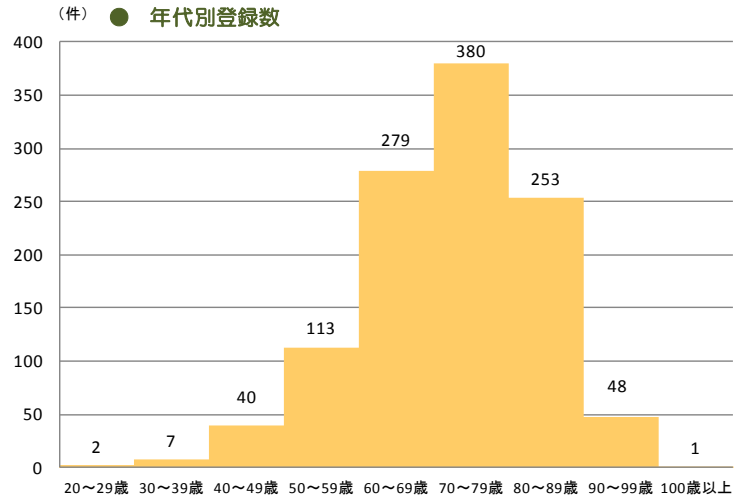
※3 初回治療実施症例の内、癌腫について集計しています。

登録数※1 1,123件

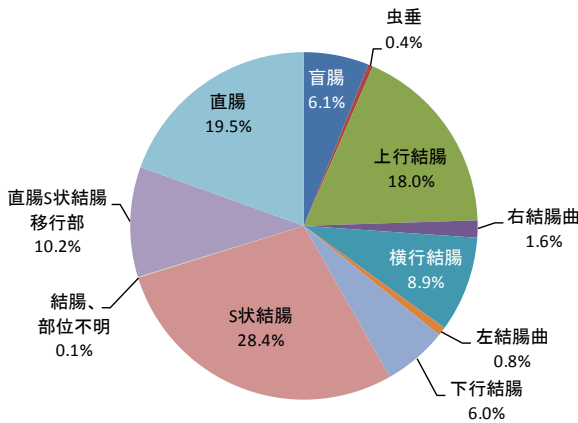
● 性別別登録数



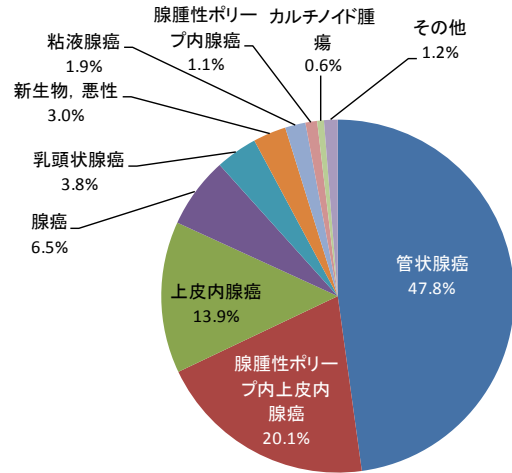
● 年代別登録数



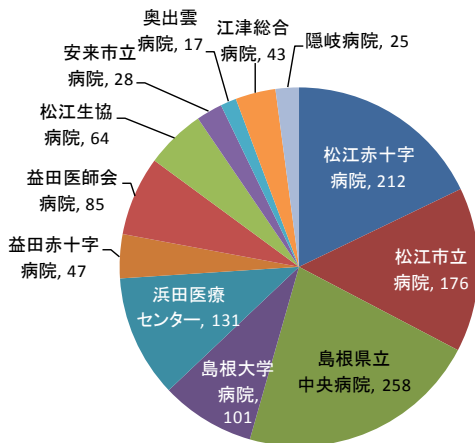
● 詳細部位別登録割合



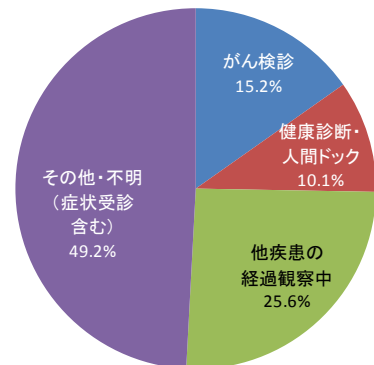
● 組織診断名別登録割合



● 医療機関別登録数※2 1187件



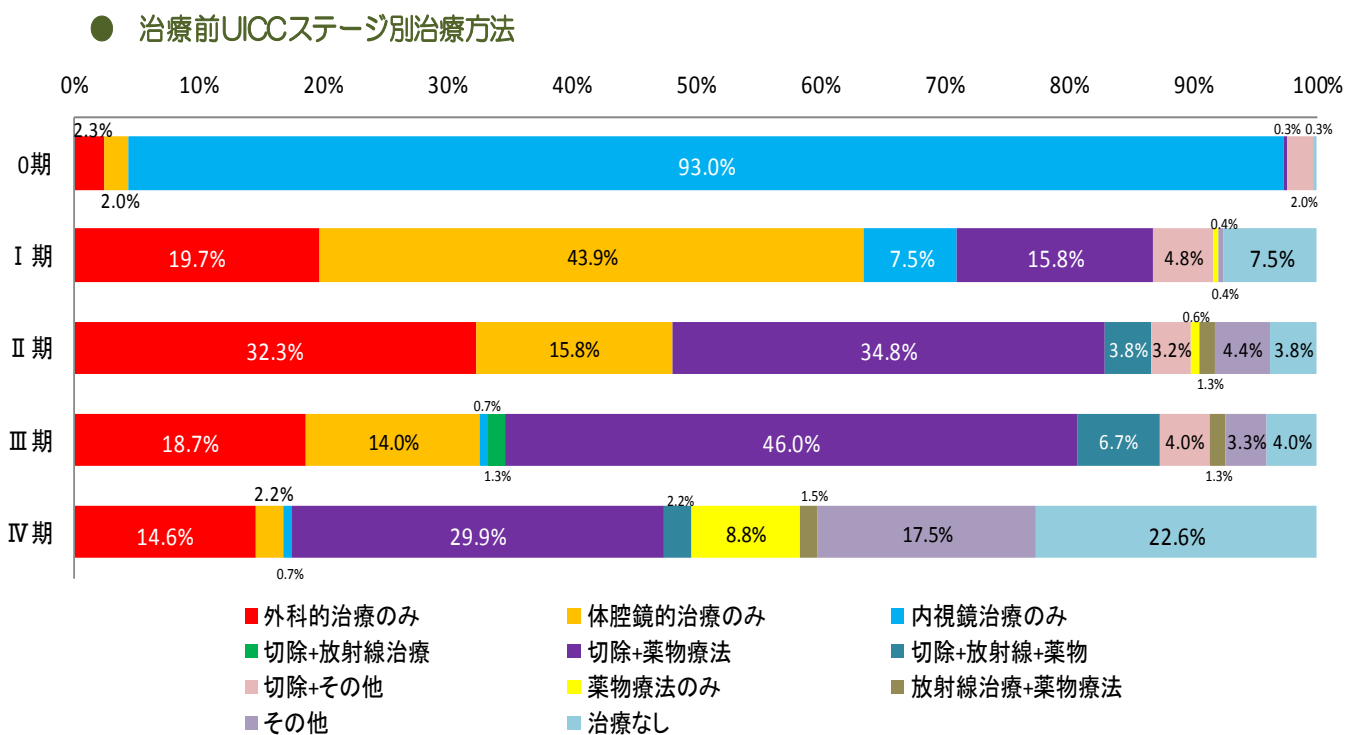
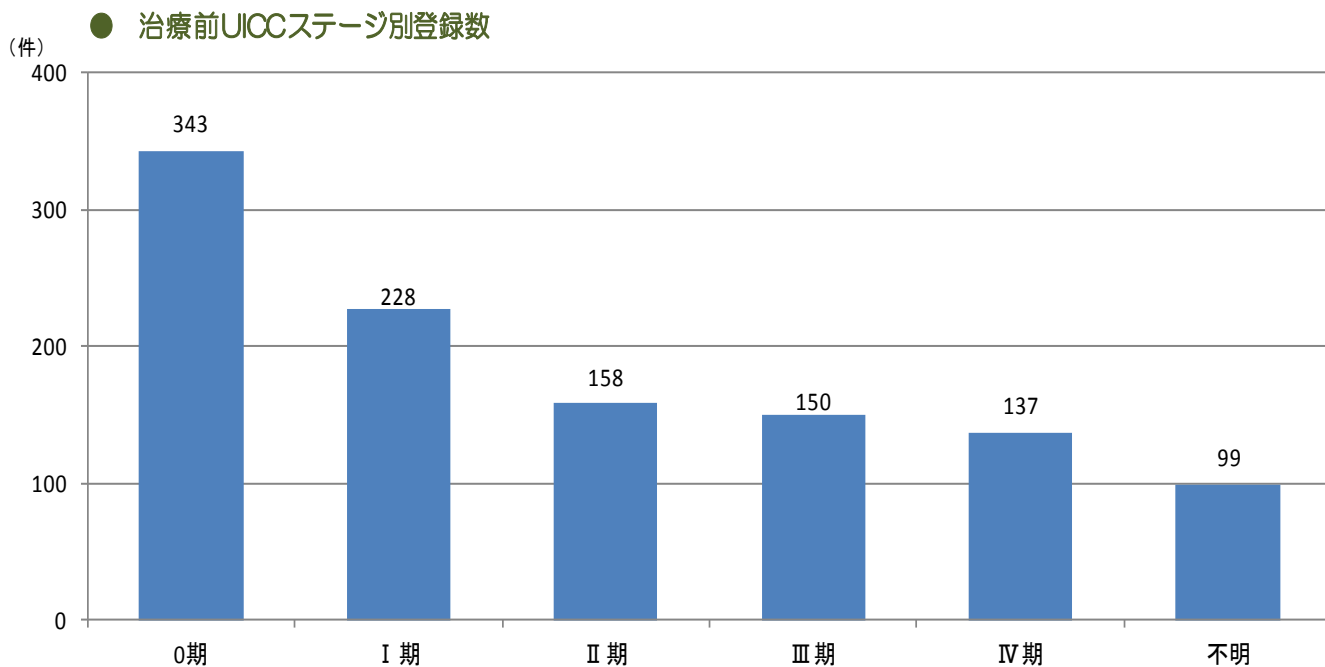
● 発見経緯別登録割合



※1 島根県内で院内がん登録を行っている医療機関のデータの内、初回治療実施症例を集計しています。
UICCTNM分類第7版で虫垂癌、虫垂カルチノイド、消化管間質腫瘍、大腸カルチノイド腫瘍は別分類ですが、集計に含めています。

※2 初回治療実施症例に加え、診断のみの症例と、初回治療後継続治療や再発の症例も含めて集計しています。

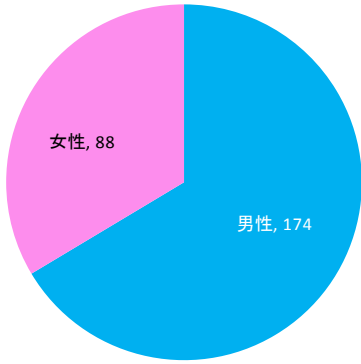
ステージ別登録数※3 1,115件



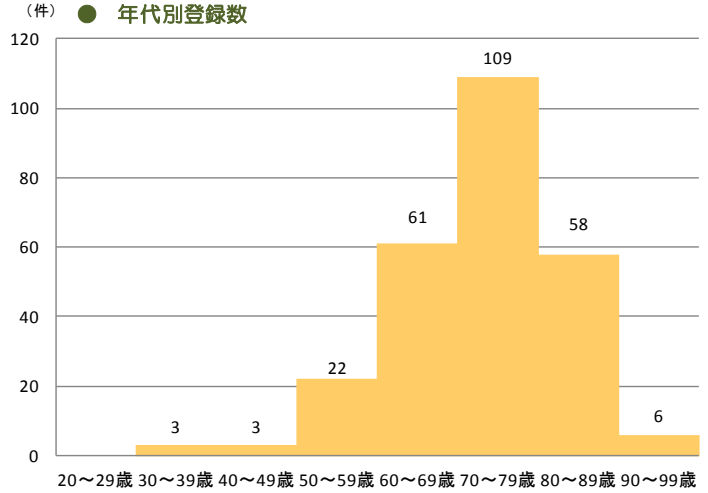
※3 初回治療実施症例の内、癌腫について集計しています。

登録数※1 262件

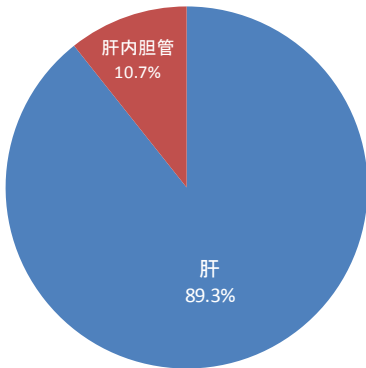
● 性別別登録数



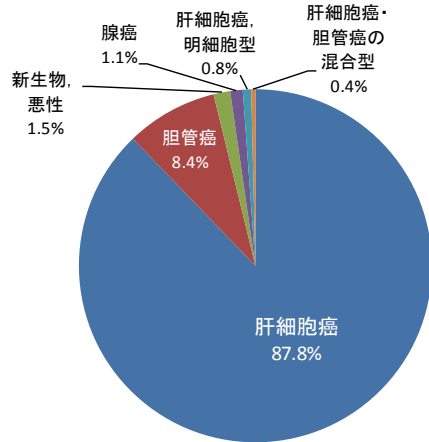
● 年代別登録数



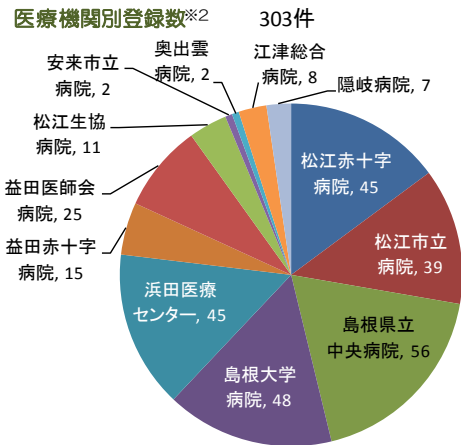
● 詳細部位別登録割合



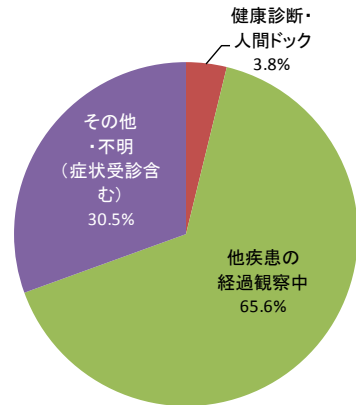
● 組織診断名別登録割合



● 医療機関別登録数※2



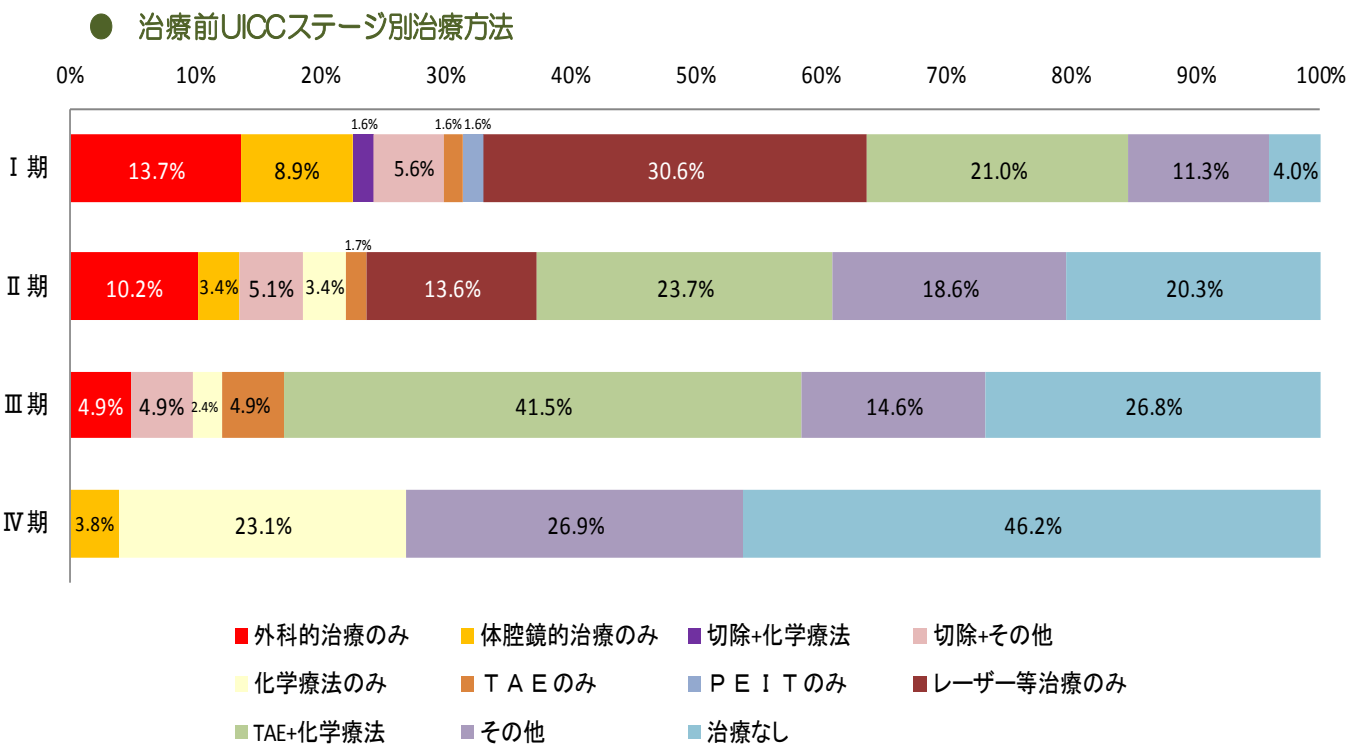
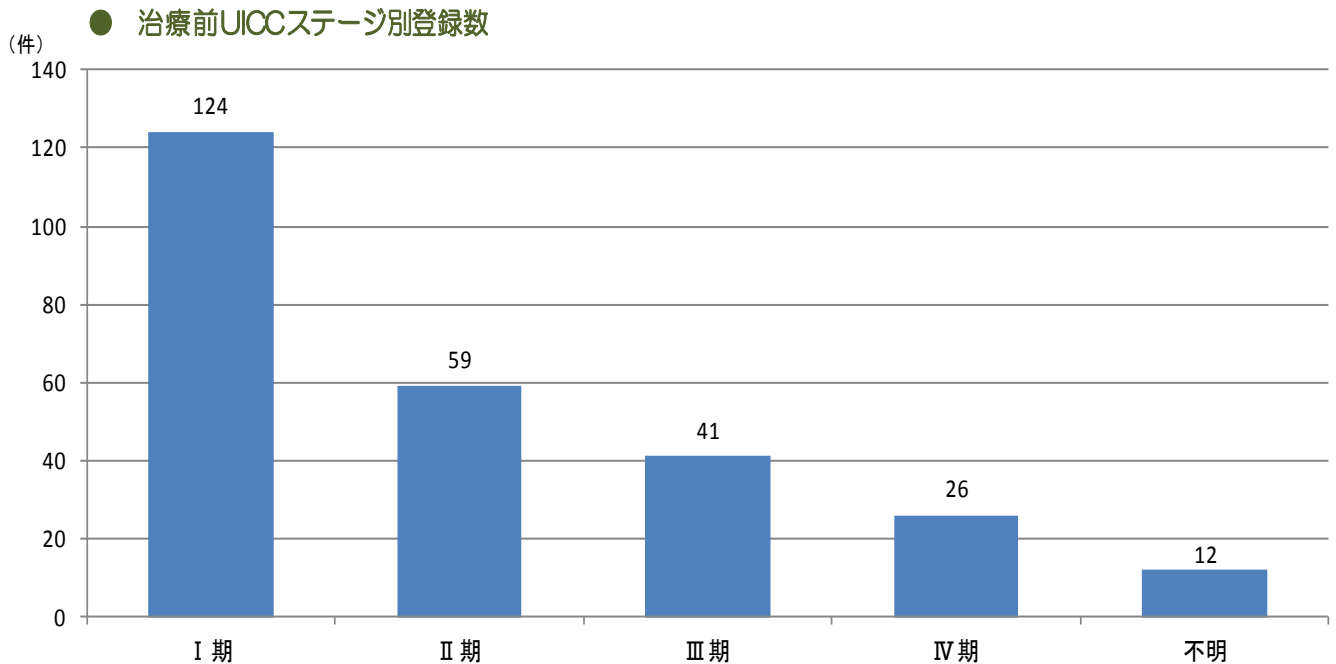
● 発見経緯別登録割合



※1 島根県内で院内がん登録を行っている医療機関のデータの内、初回治療実施症例を集計しています。

※2 初回治療実施症例に加え、診断のみの症例と、初回治療後継続治療や再発の症例も含めて集計しています。

ステージ別登録数※3 262件

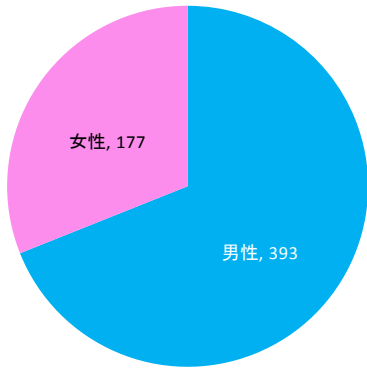


※3 初回治療実施症例の内、癌腫について集計しています。

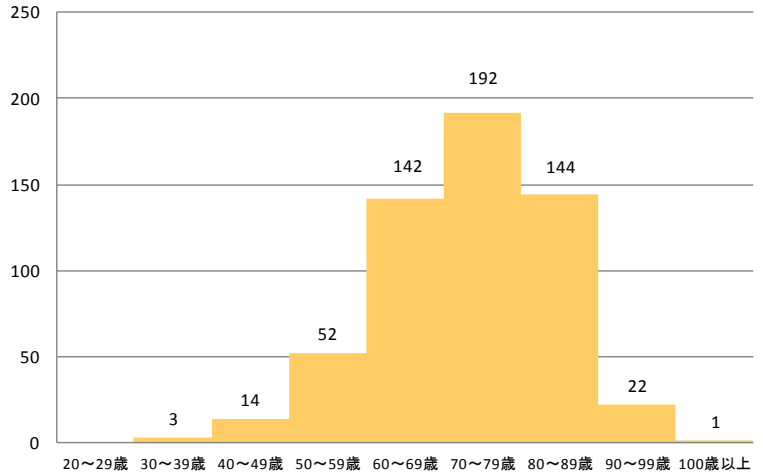
不明には、UICC TNM分類第7版肝臓及び肝内胆管癌でステージ分類適用外とされているものも含まれています。

登録数※1 570件

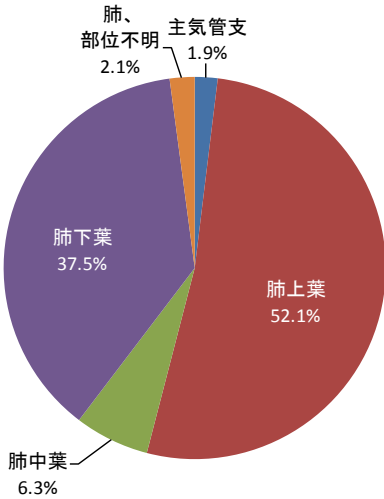
● 性別別登録数



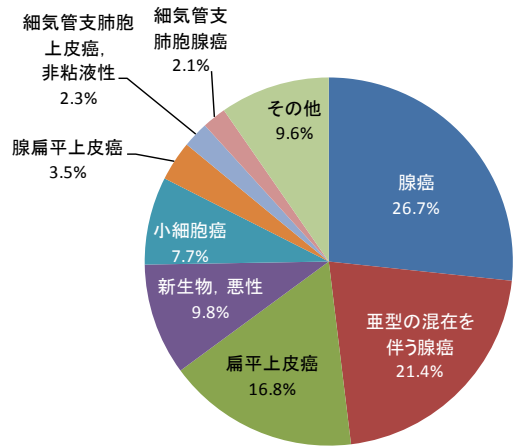
● 年代別登録数



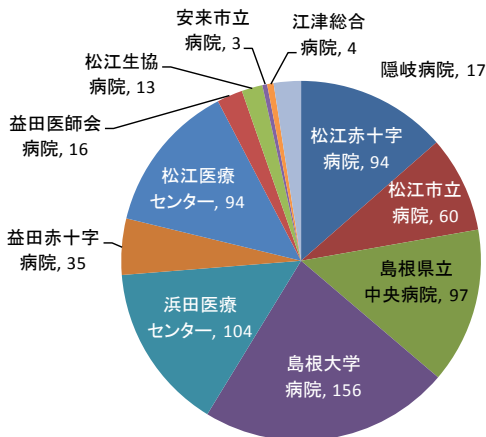
● 詳細部位別登録割合



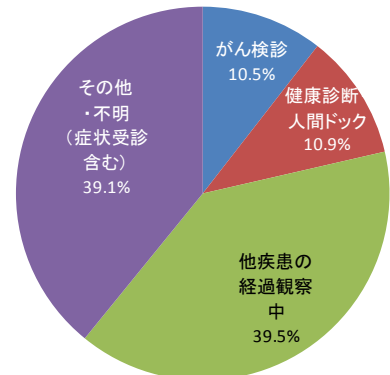
● 組織診断名別登録割合



● 医療機関別登録数※2 703件



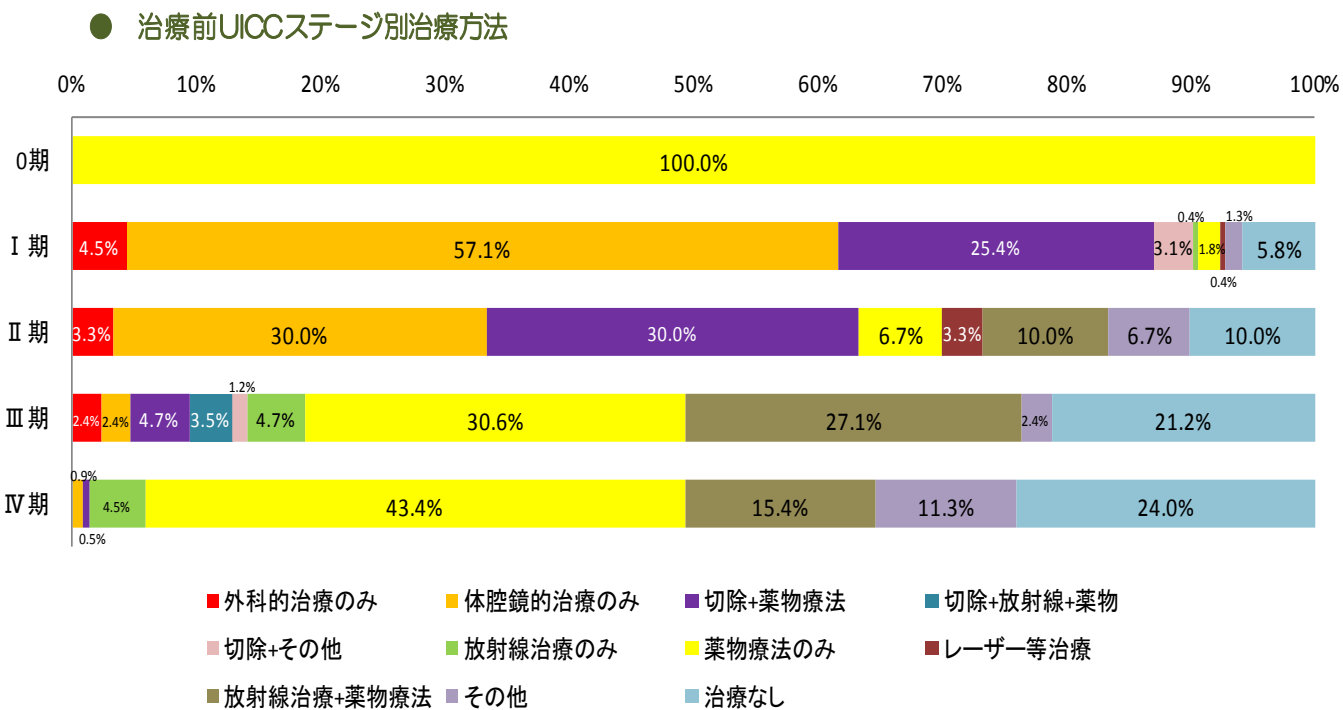
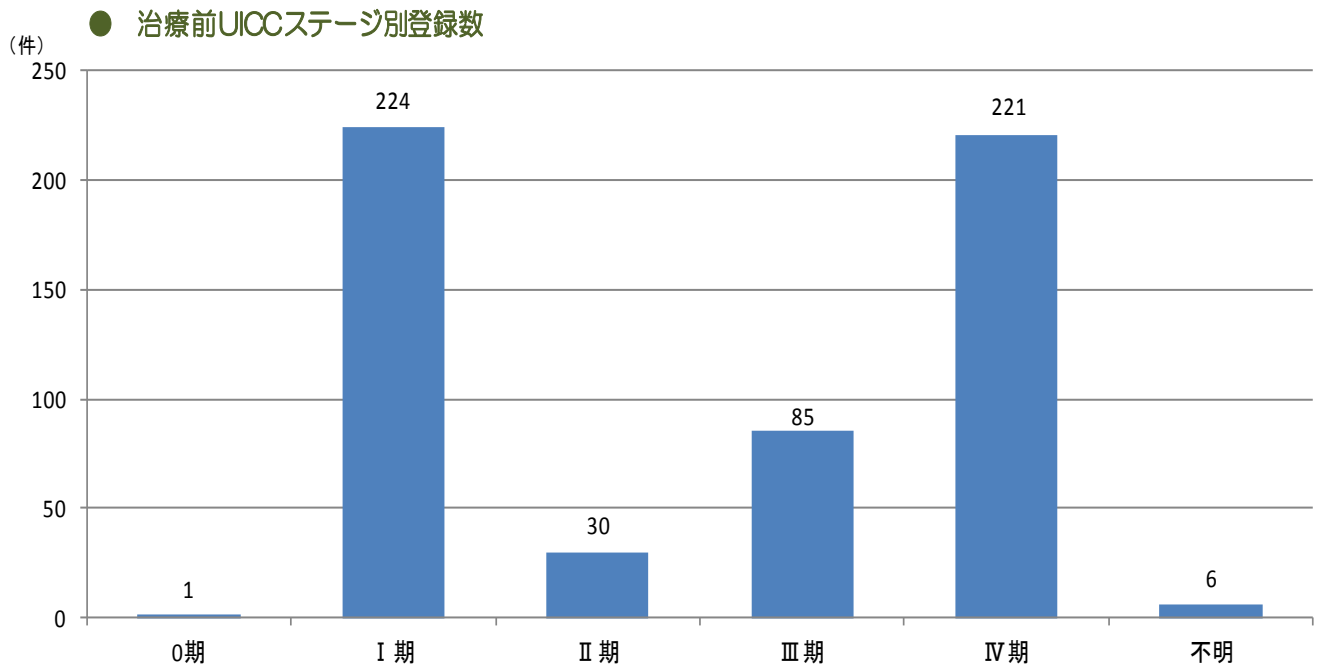
● 発見経緯別登録割合



※1 島根県内で院内がん登録を行っている医療機関のデータの内、初回治療実施症例を集計しています。

※2 初回治療実施症例に加え、診断のみの症例と、初回治療後継続治療や再発の症例も含めて集計しています。

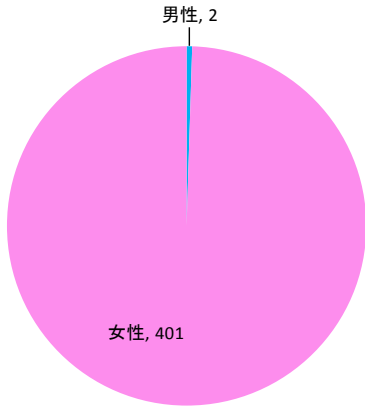
ステージ別登録数※3 567件



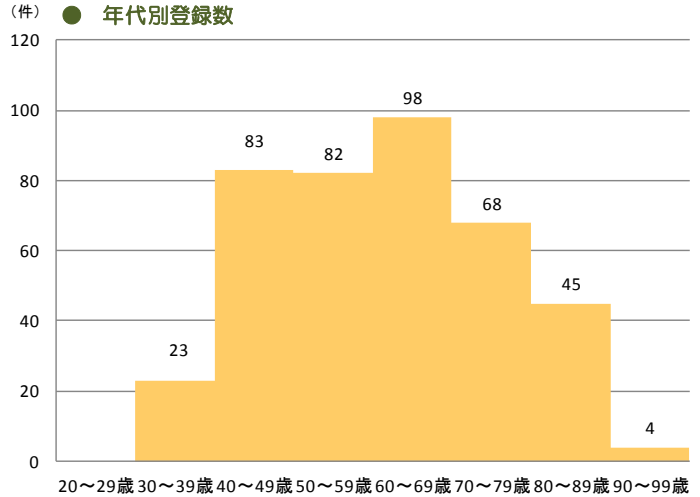
※3 初回治療実施症例の内、癌腫について集計しています。

登録数※1 403件

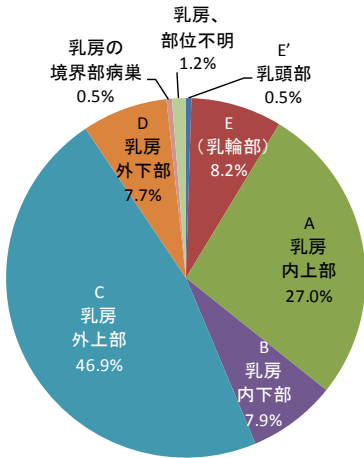
● 性別別登録数



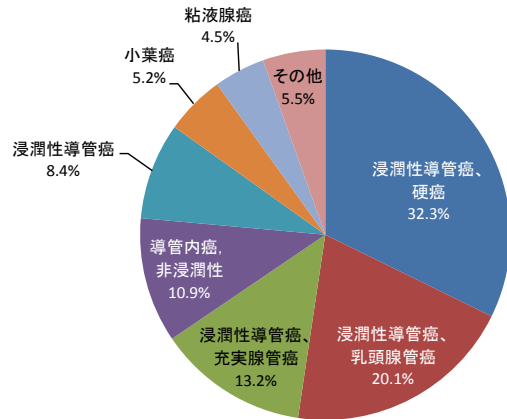
● 年代別登録数



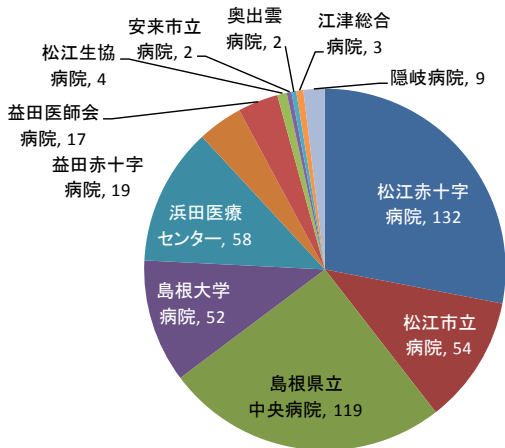
● 詳細部位別登録割合



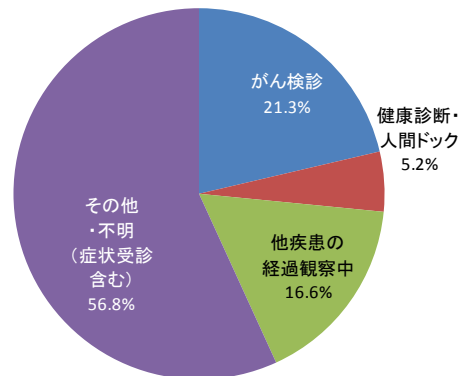
● 組織診断名別登録割合



● 医療機関別登録数※2 471件



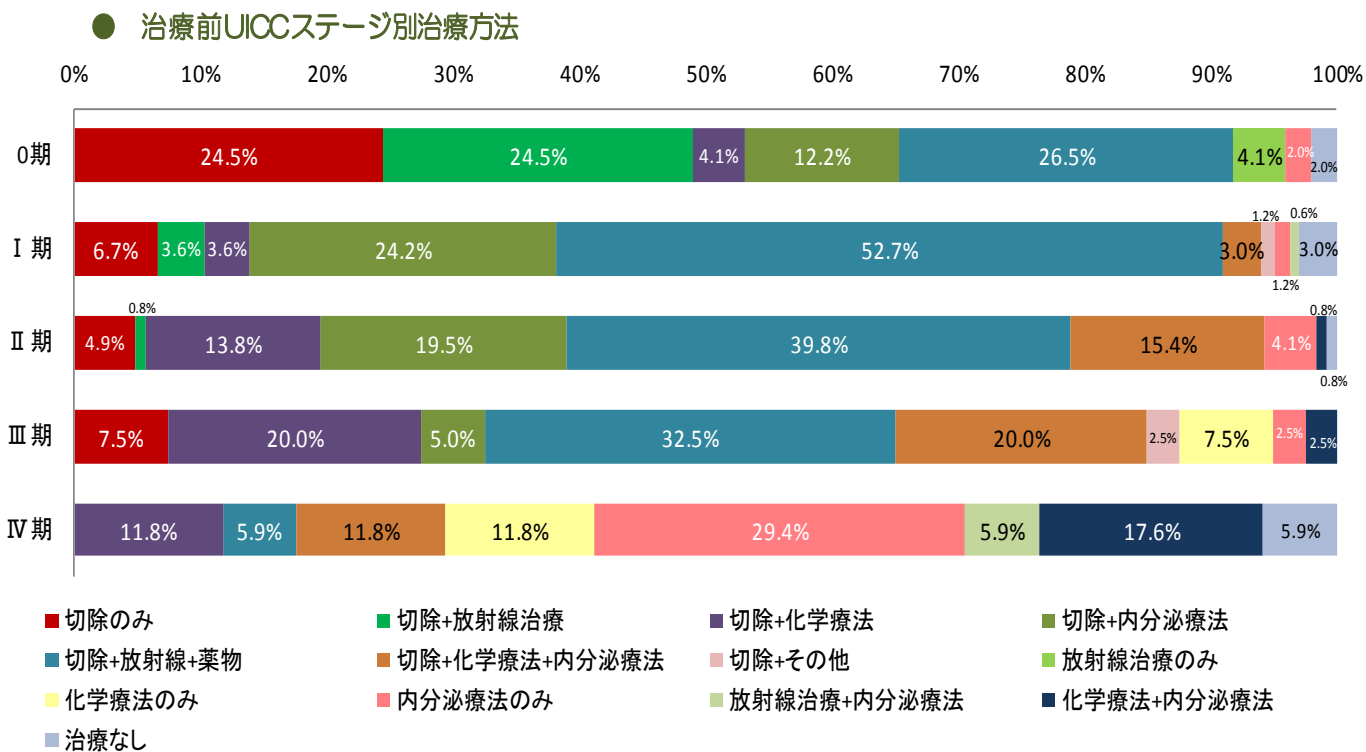
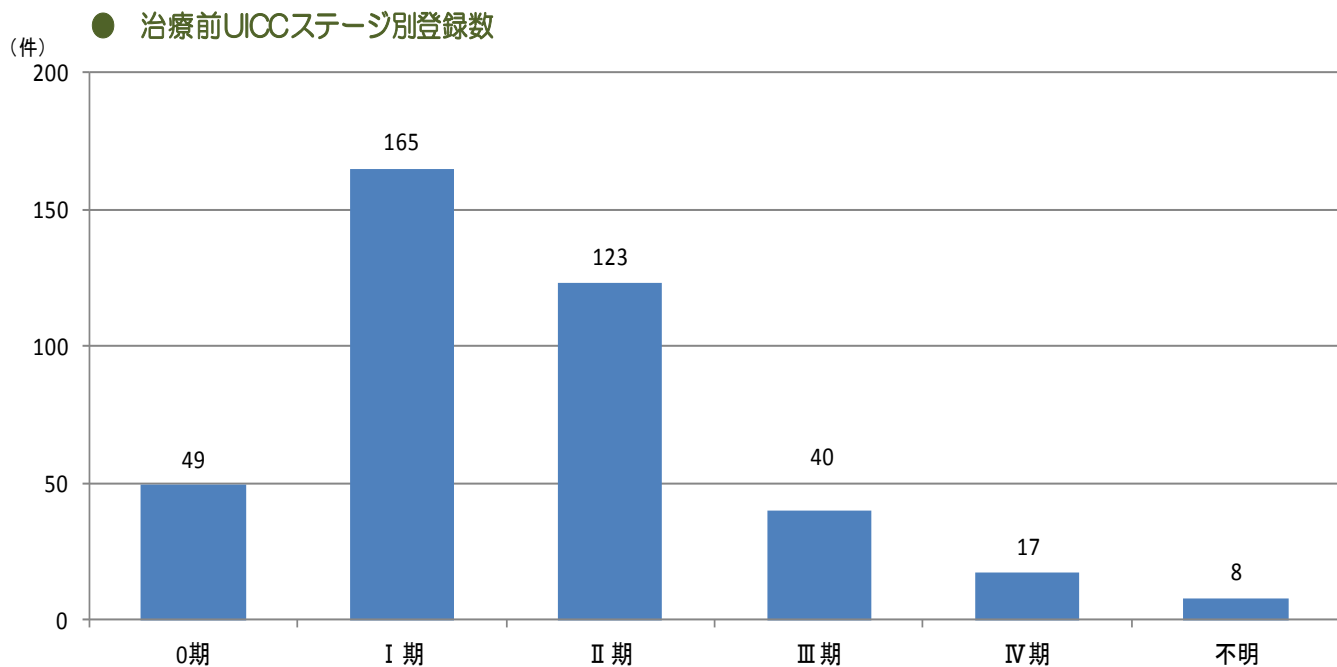
● 発見経緯別登録割合



※1 島根県内で院内がん登録を行っている医療機関のデータの内、初回治療実施症例を集計しています。

※2 初回治療実施症例に加え、診断のみの症例と、初回治療後継続治療や再発の症例も含めて集計しています。

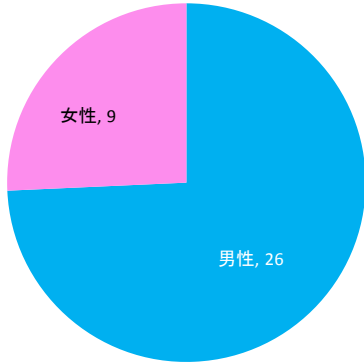
ステージ別登録数※3 402件



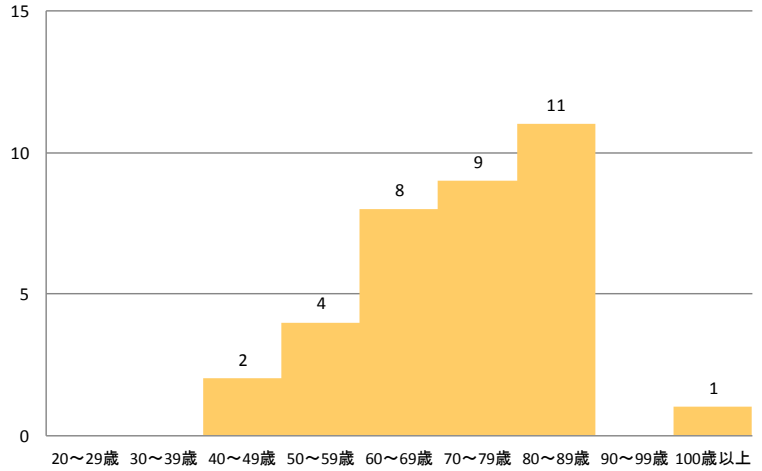
※3 初回治療実施症例の内、癌腫について集計しています。

登録数※1 35件

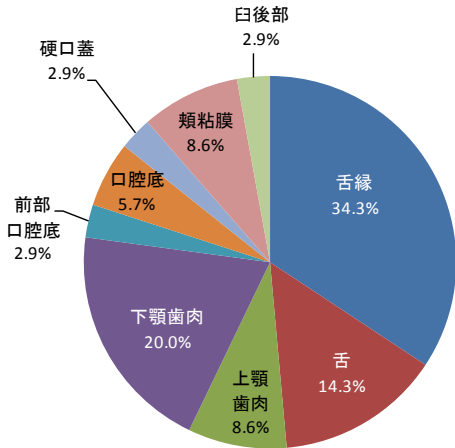
● 性別別登録数



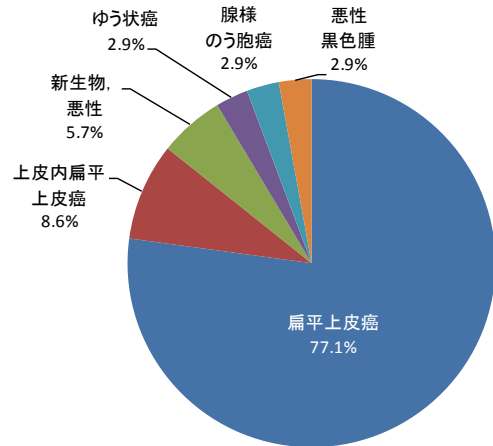
(件) ● 年代別登録数



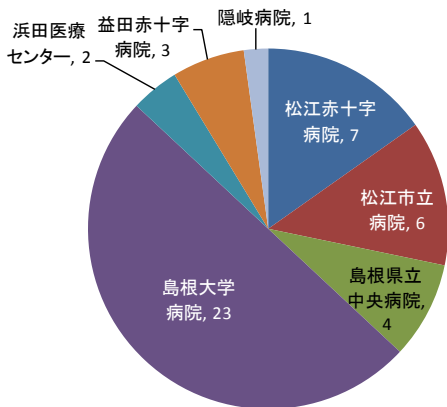
● 詳細部位別登録割合



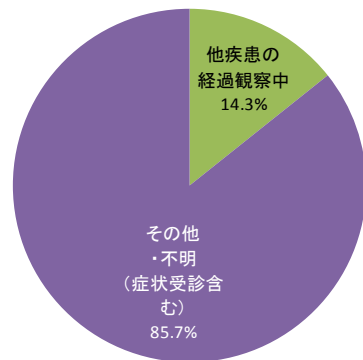
● 組織診断名別登録割合



● 医療機関別登録数※2 46件



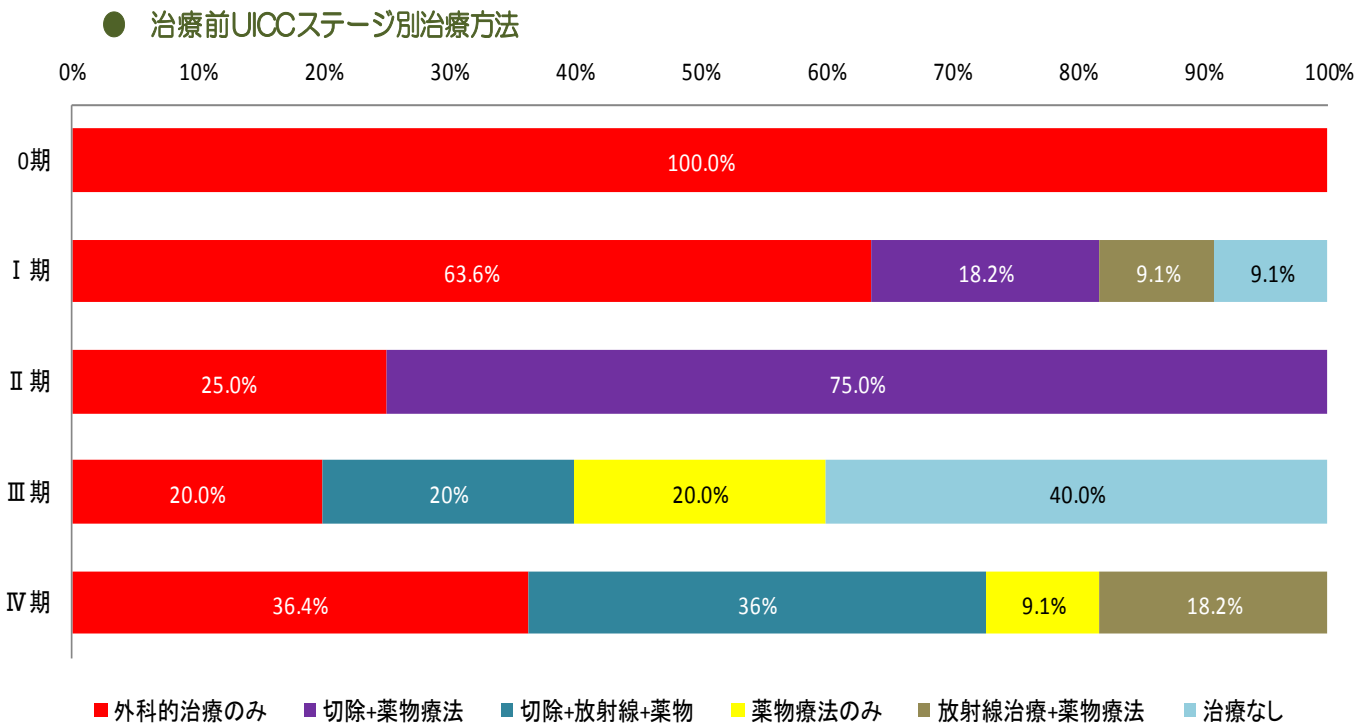
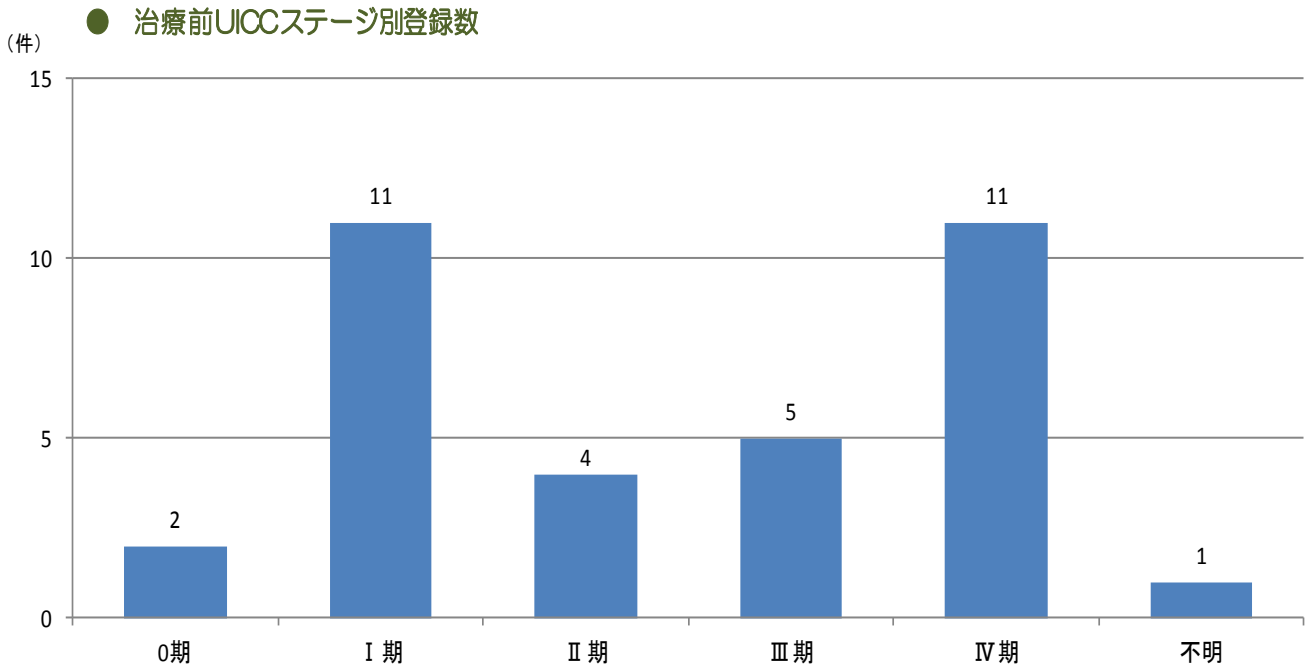
● 発見経緯別登録割合



※1 島根県内で院内がん登録を行っている医療機関のデータの内、初回治療実施症例を集計しています。

※2 初回治療実施症例に加え、診断のみの症例と、初回治療後継続治療や再発の症例も含めて集計しています。

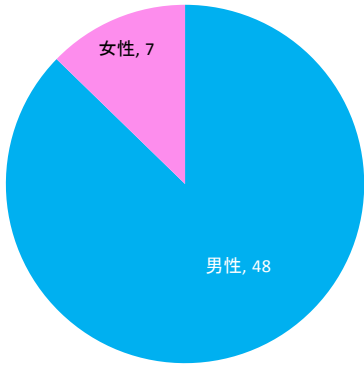
ステージ別登録数※3 34件



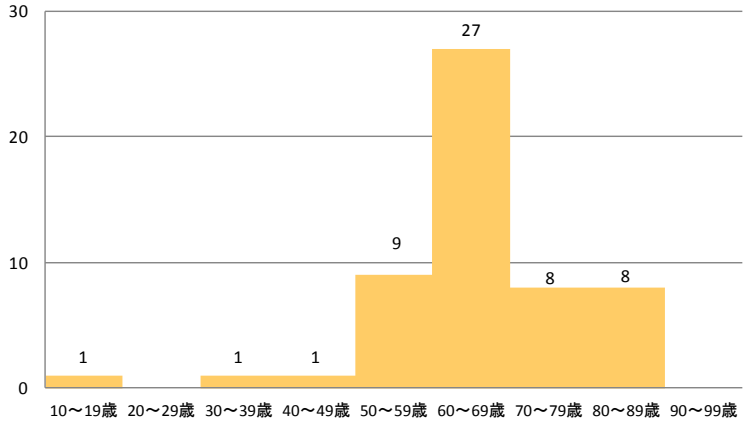
※3 初回治療実施症例の内、癌腫について集計しています。

登録数※1 55件

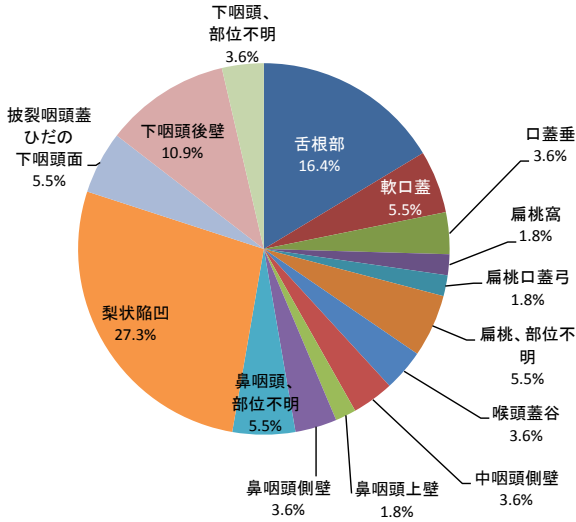
● 性別別登録数



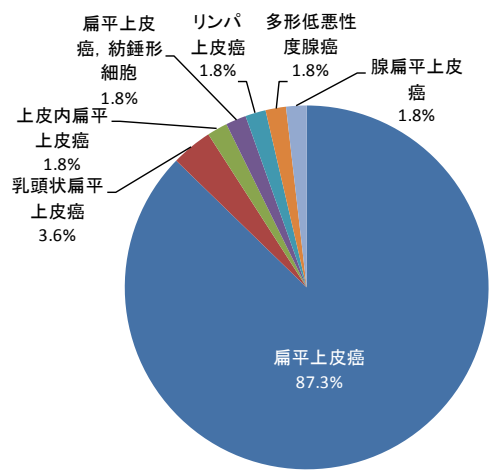
(件) ● 年代別登録数



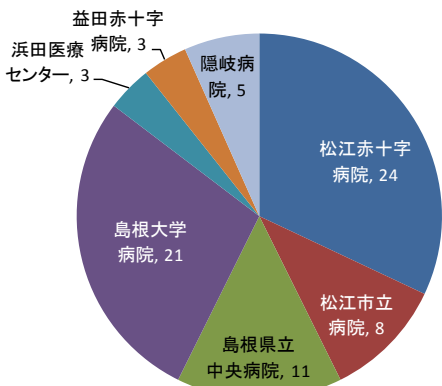
● 詳細部位別登録割合



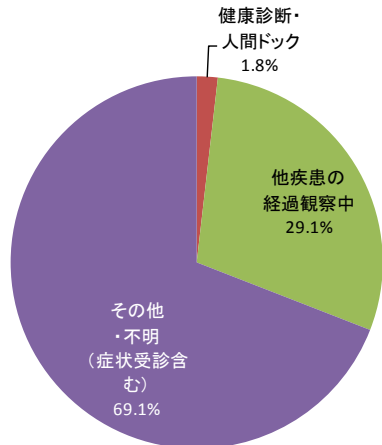
● 組織診断名別登録割合



● 医療機関別登録数※2 75件



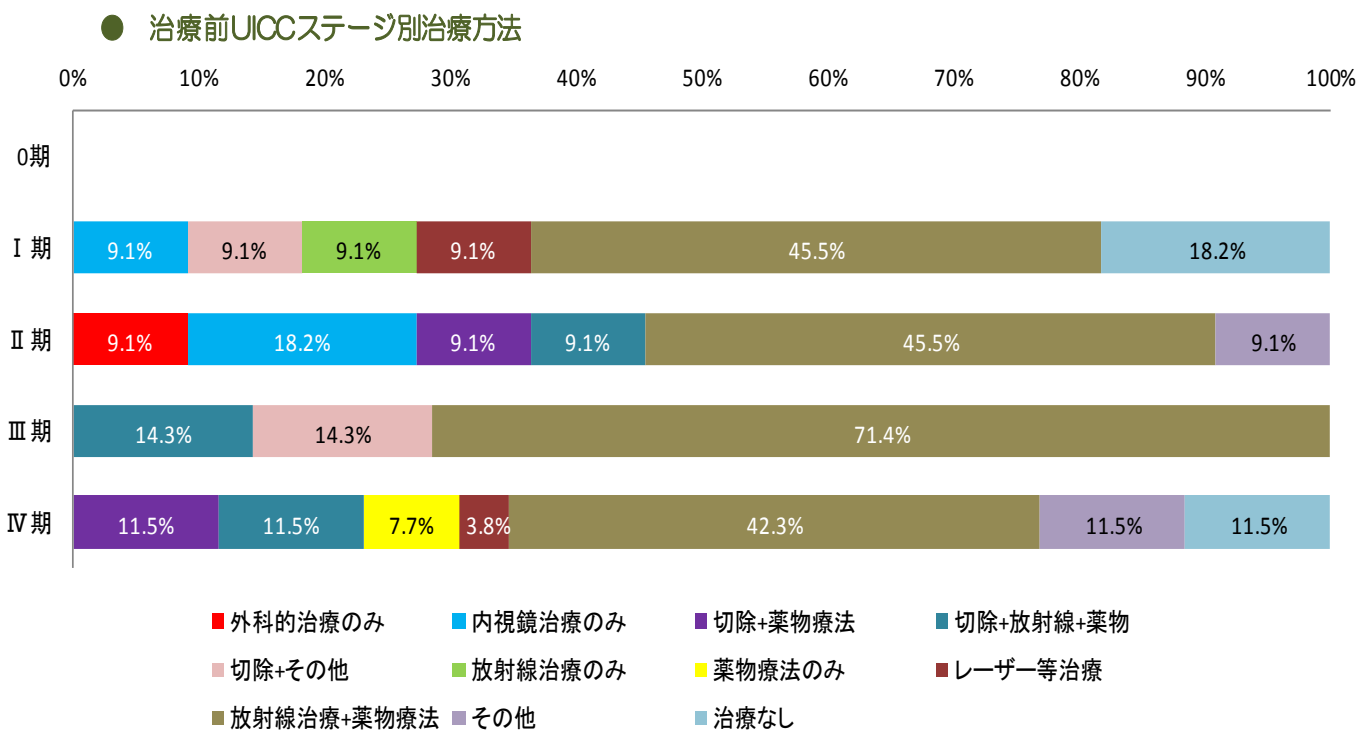
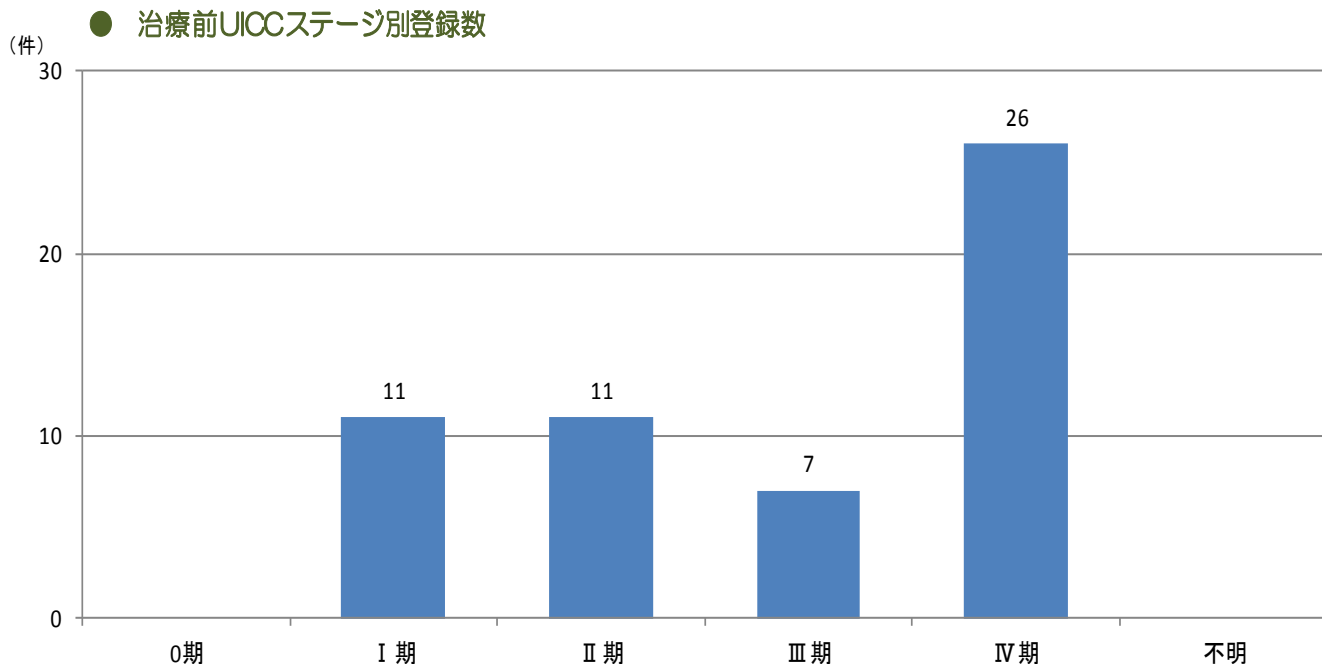
● 発見経緯別登録割合



※1 島根県内で院内がん登録を行っている医療機関のデータの内、初回治療実施症例を集計しています。

※2 初回治療実施症例に加え、診断のみの症例と、初回治療後継続治療や再発の症例も含めて集計しています。

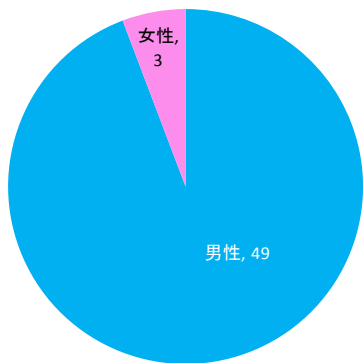
ステージ別登録数※3 55件



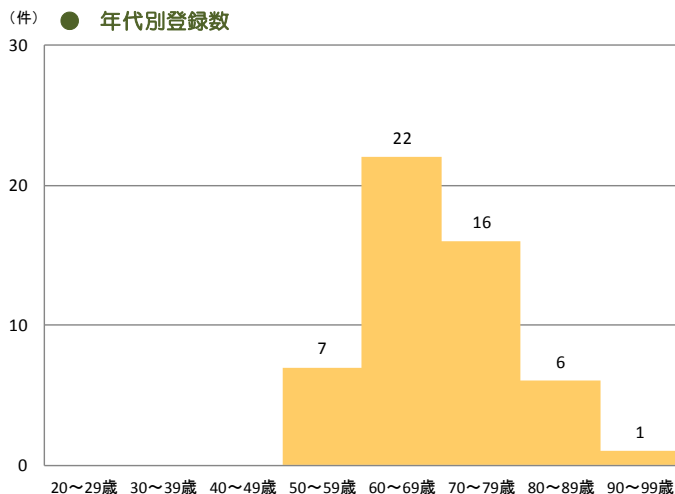
※3 初回治療実施症例の内、癌腫について集計しています。

登録数※1 52件

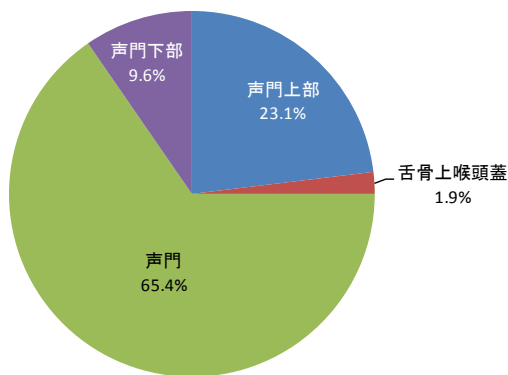
● 性別別登録数



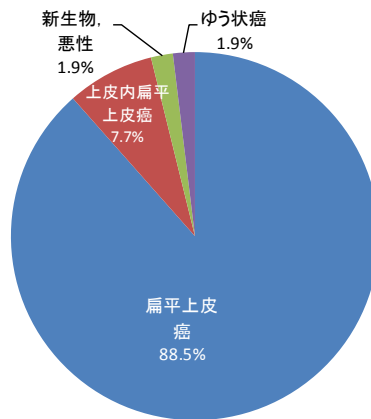
● 年代別登録数



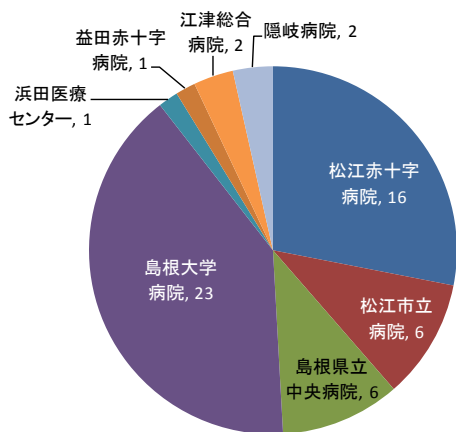
● 詳細部位別登録割合



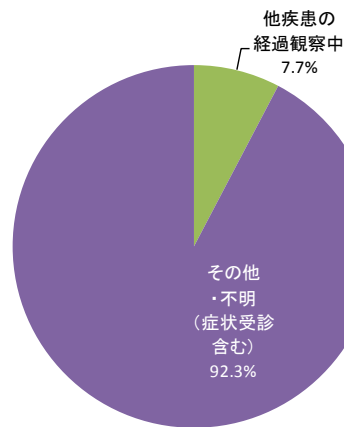
● 組織診断名別登録割合



● 医療機関別登録数※2 57件



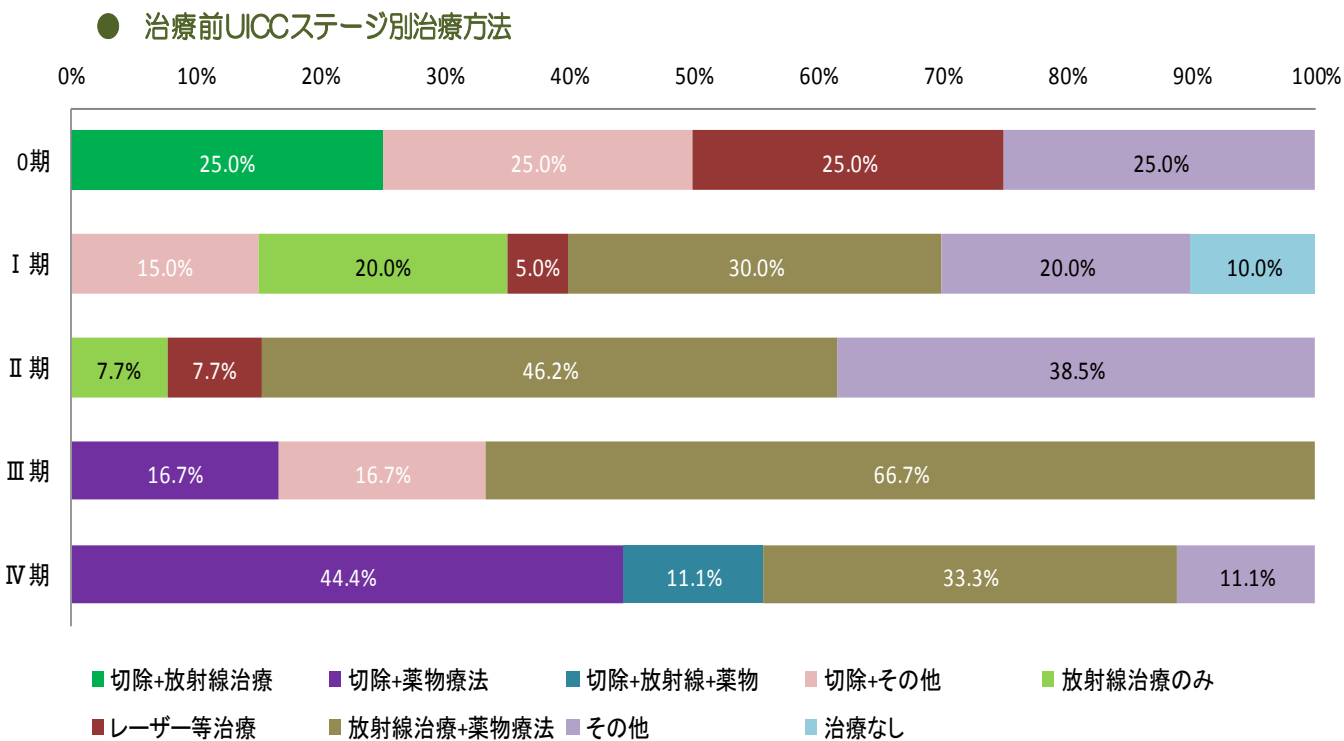
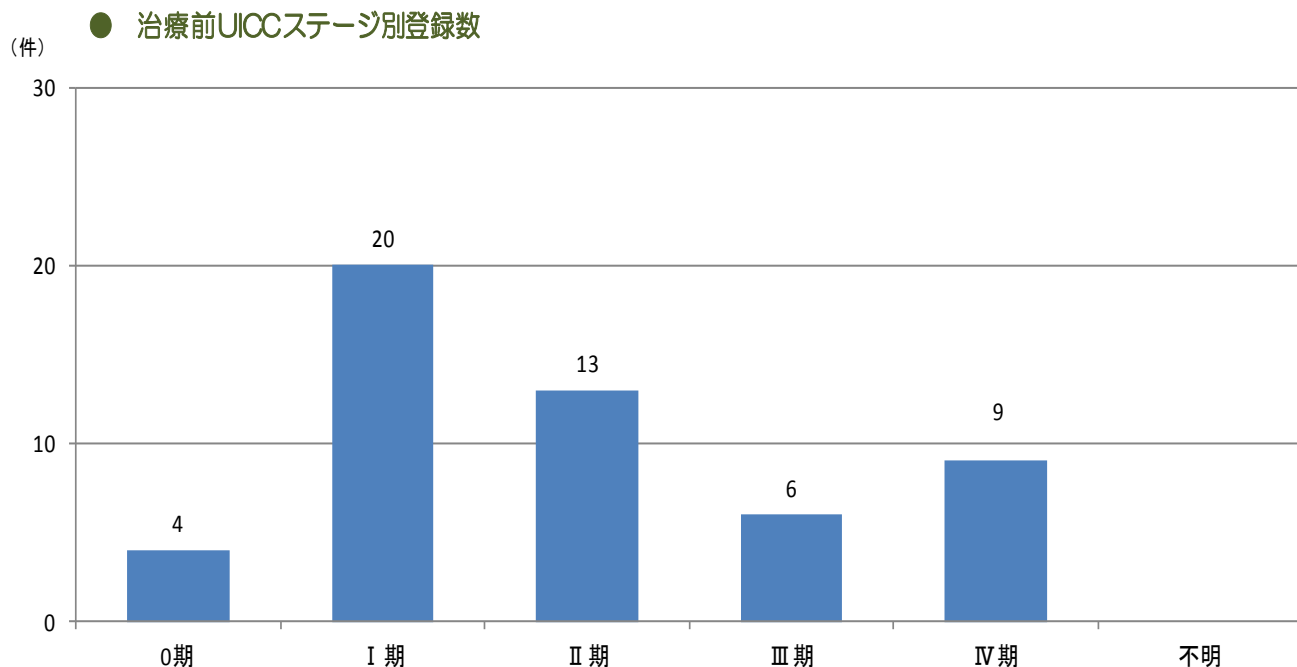
● 発見経緯別登録割合



※1 島根県内で院内がん登録を行っている医療機関のデータの内、初回治療実施症例を集計しています。

※2 初回治療実施症例に加え、診断のみの症例と、初回治療後継続治療や再発の症例も含めて集計しています。

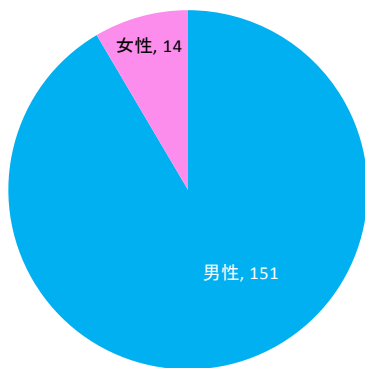
ステージ別登録数※3 52件



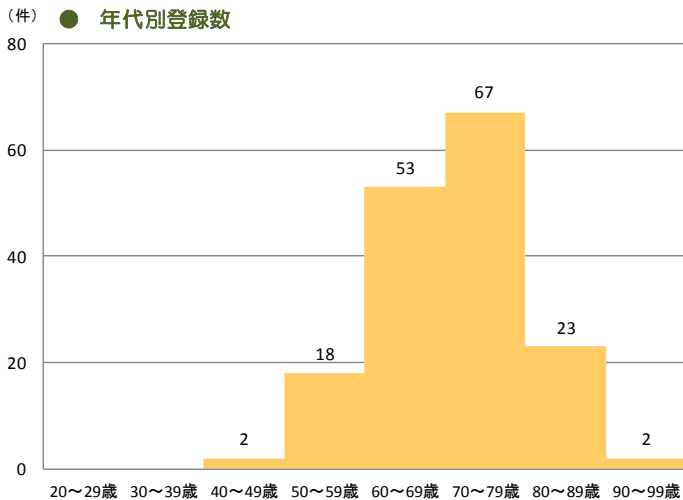
※3 初回治療実施症例の内、癌腫について集計しています。

登録数※1 165件

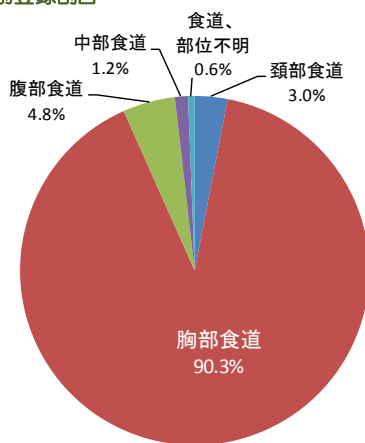
性別別登録数



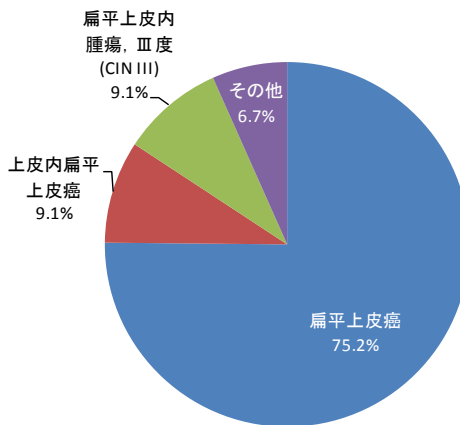
年代別登録数



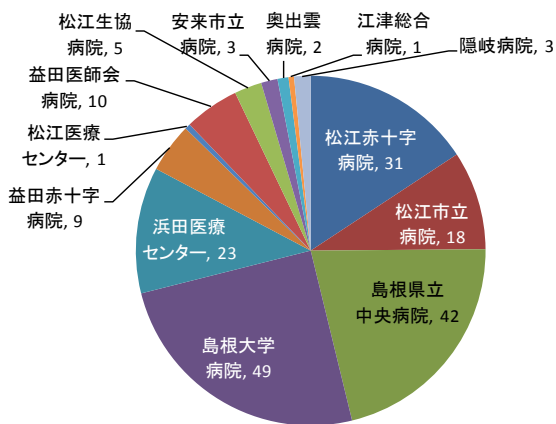
詳細部位別登録割合



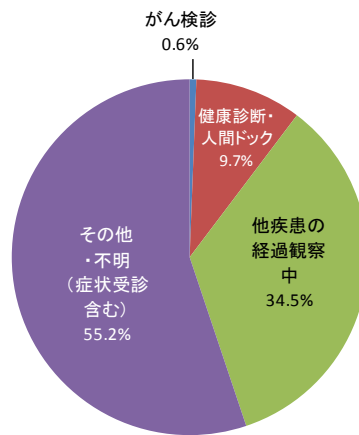
組織診断名別登録割合



医療機関別登録数※2 197件



発見経緯別登録割合

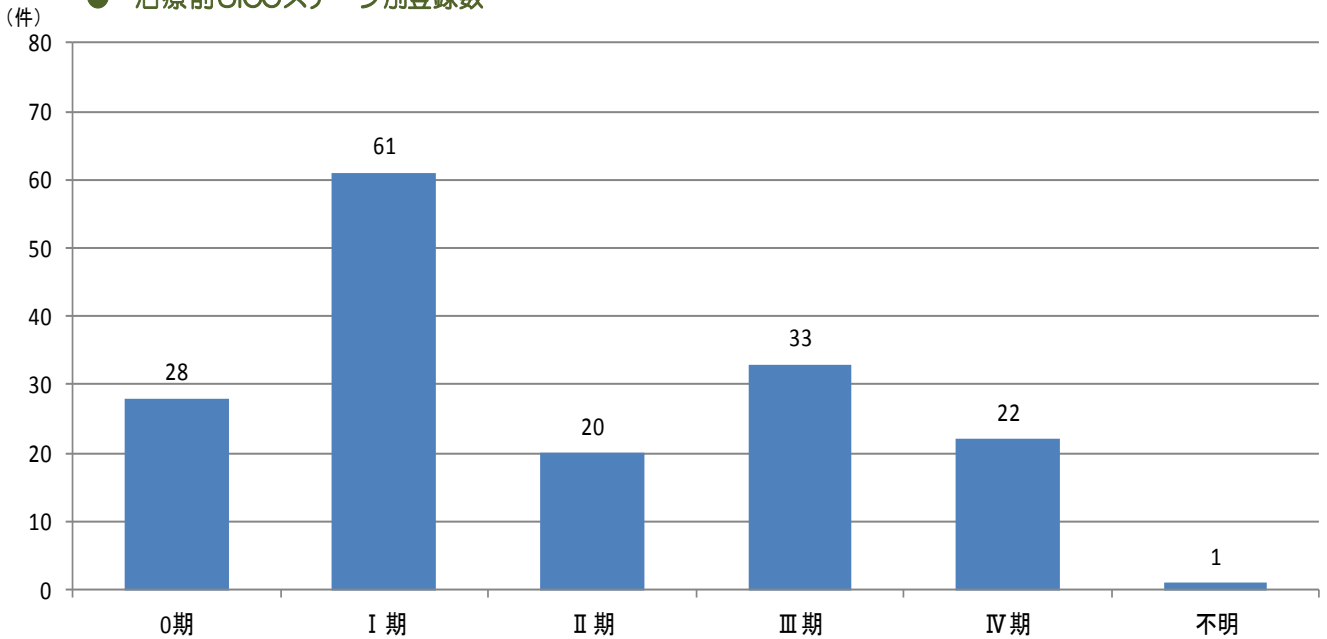


※1 島根県内で院内がん登録を行っている医療機関のデータの内、初回治療実施症例を集計しています。

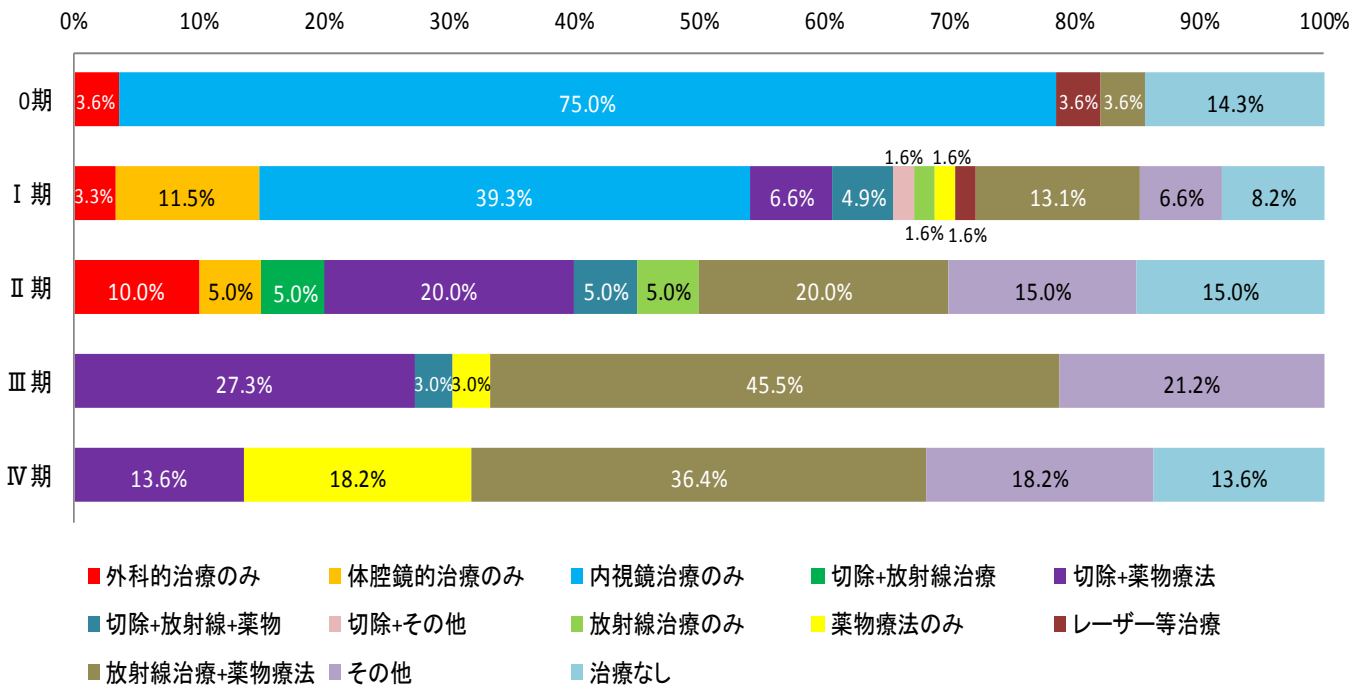
※2 初回治療実施症例に加え、診断のみの症例と、初回治療後継続治療や再発の症例も含めて集計しています。

ステージ別登録数※3 165件

● 治療前UICCステージ別登録数



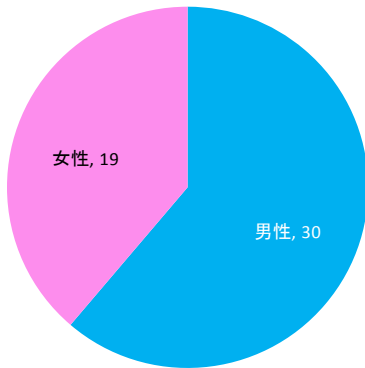
● 治療前UICCステージ別治療方法



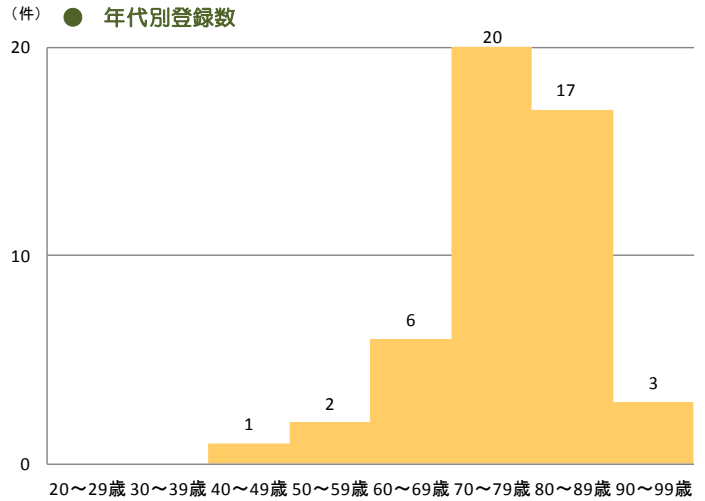
※3 初回治療実施症例の内、癌腫について集計しています。

登録数※1 49件

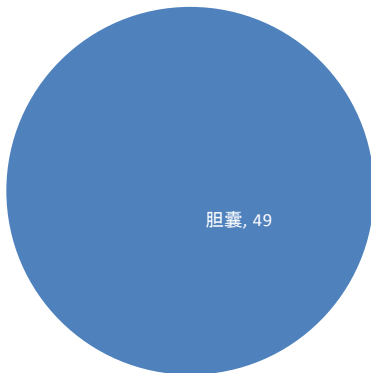
性別別登録数



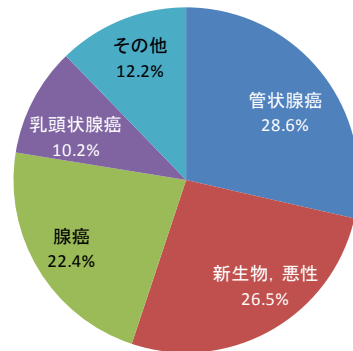
年代別登録数



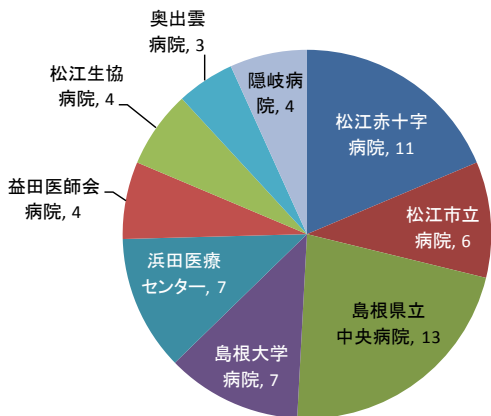
詳細部位別登録割合



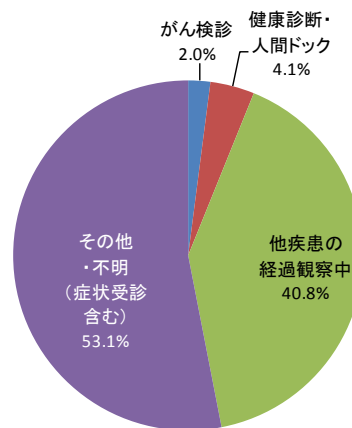
組織診断名別登録割合



医療機関別登録数※2 59件



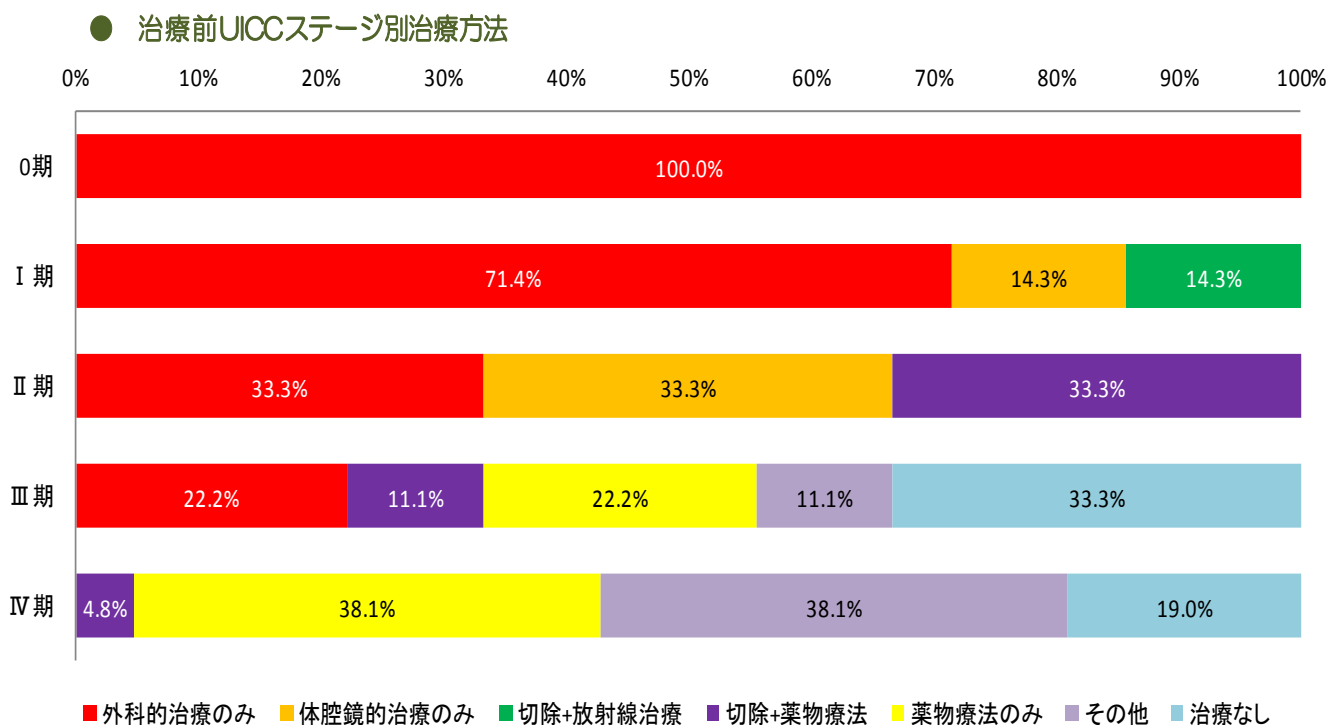
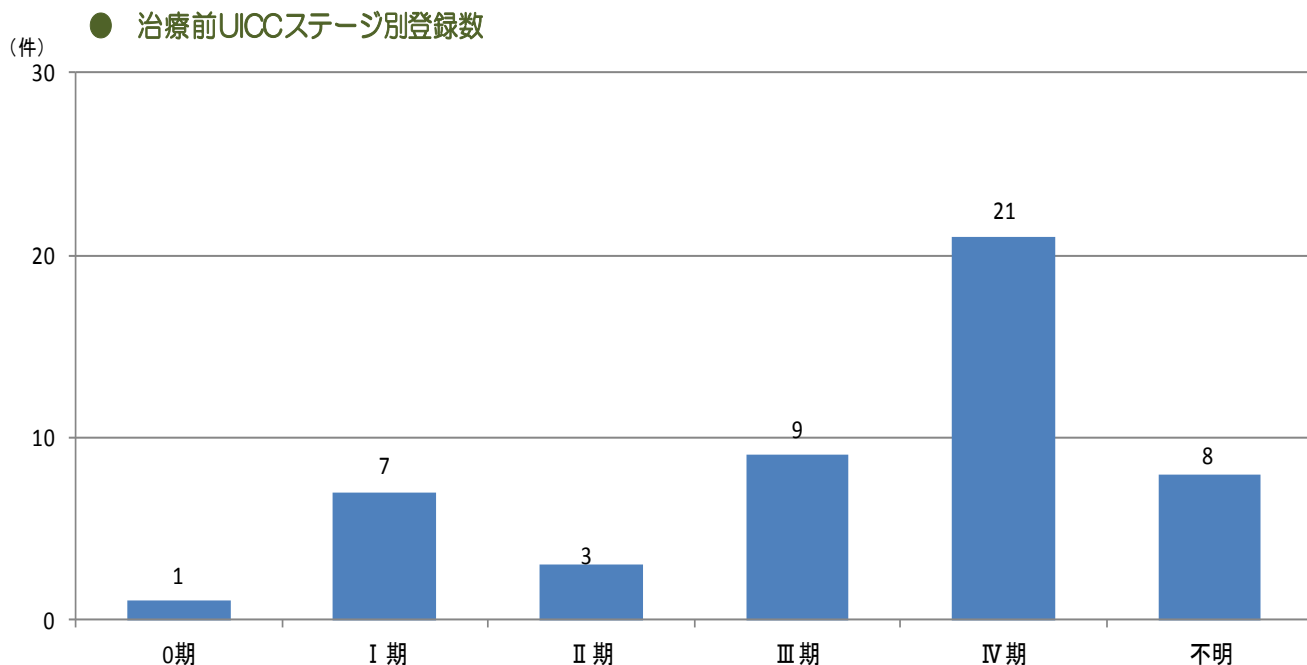
発見経緯別登録割合



※1 島根県内で院内がん登録を行っている医療機関のデータの内、初回治療実施症例を集計しています。

※2 初回治療実施症例に加え、診断のみの症例と、初回治療後継続治療や再発の症例も含めて集計しています。

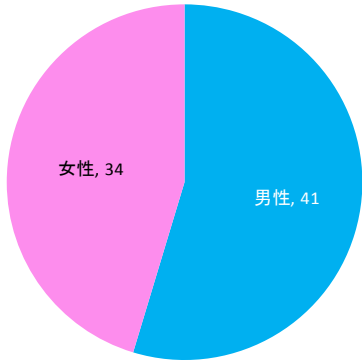
ステージ別登録数※3 49件



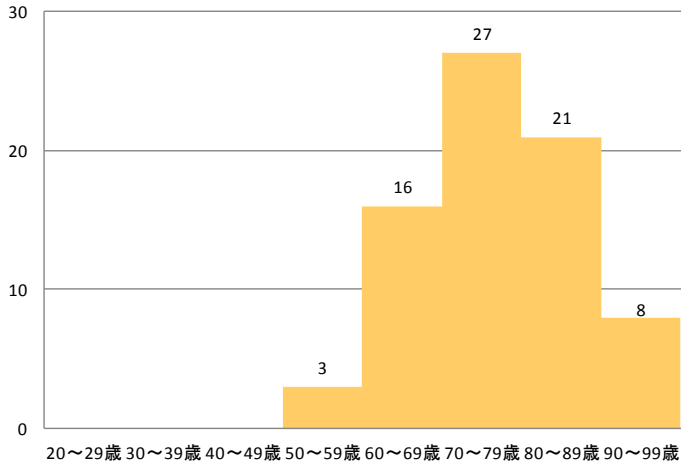
※3 初回治療実施症例の内、癌腫について集計しています。

登録数※1 75件

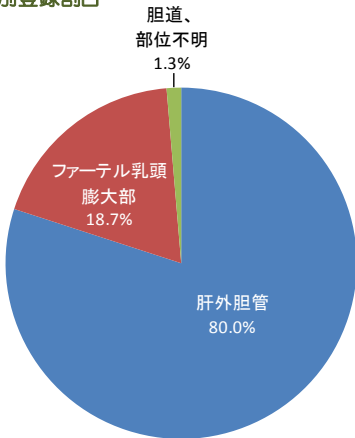
● 性別別登録数



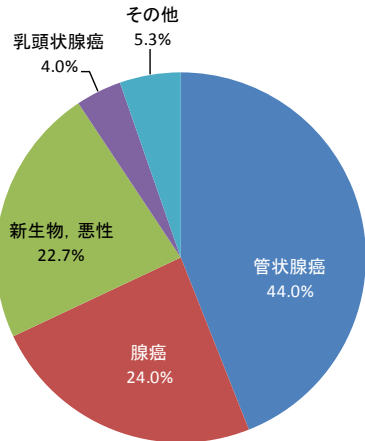
● 年代別登録数



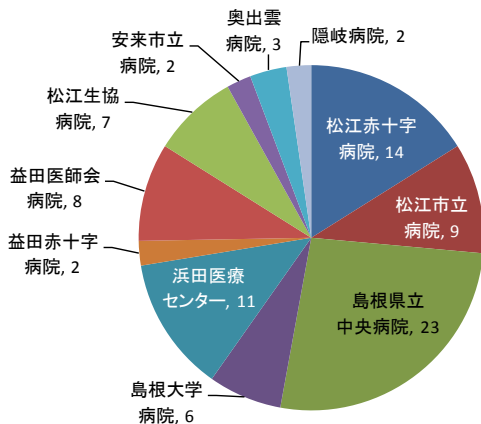
● 詳細部位別登録割合



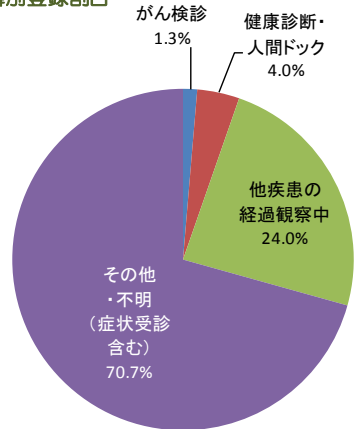
● 組織診断名別登録割合



● 医療機関別登録数※2 87件



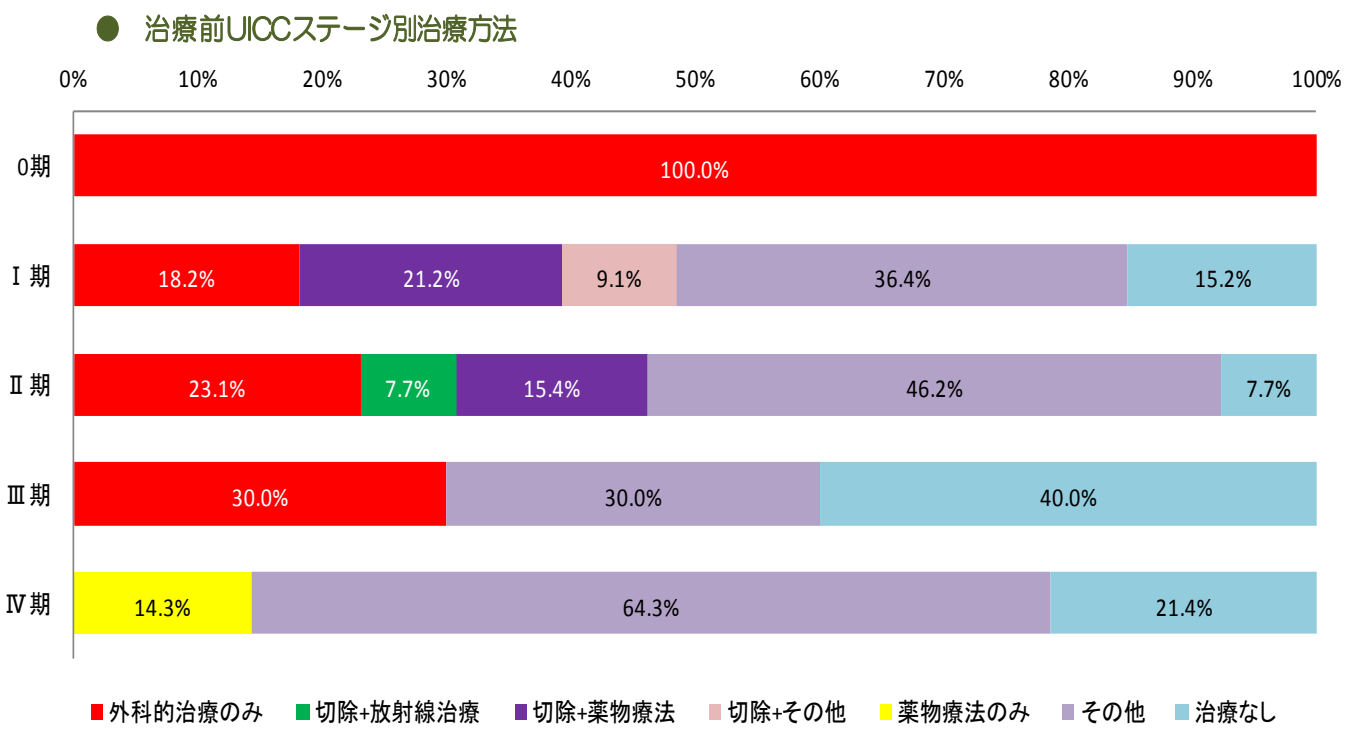
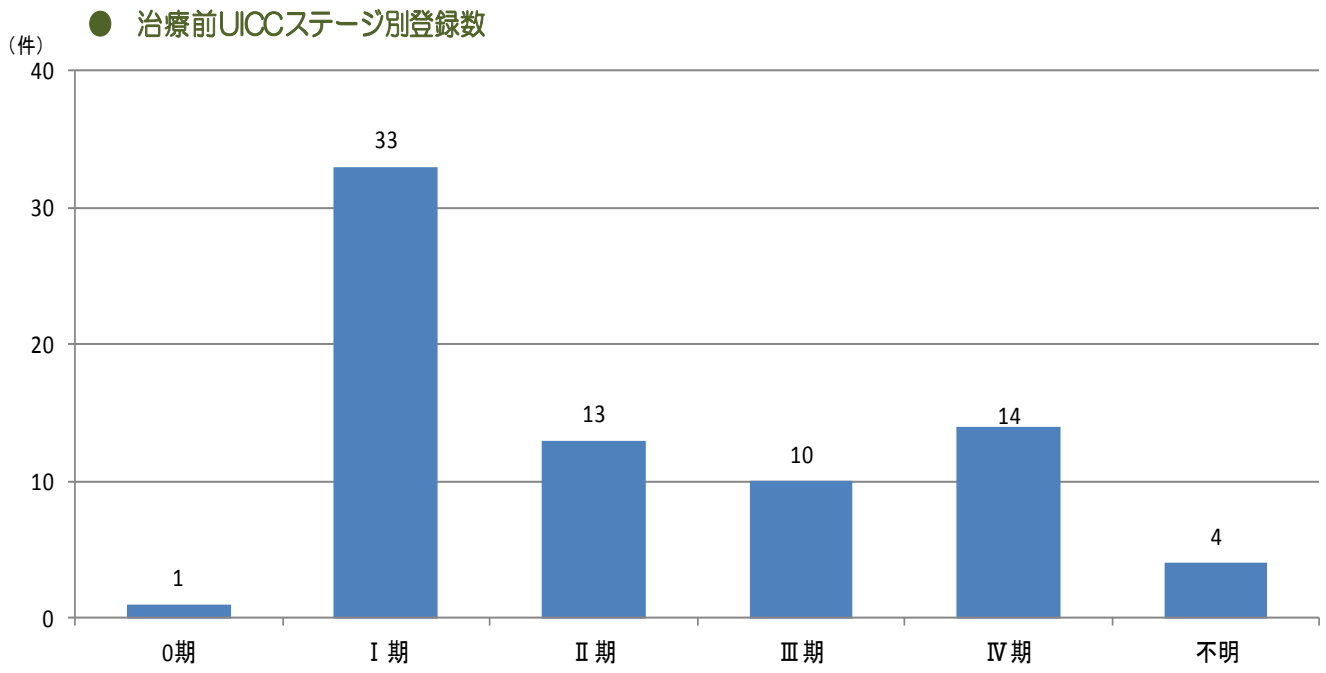
● 発見経緯別登録割合



※1 島根県内で院内がん登録を行っている医療機関のデータの内、初回治療実施症例を集計しています。

※2 初回治療実施症例に加え、診断のみの症例と、初回治療後継続治療や再発の症例も含めて集計しています。

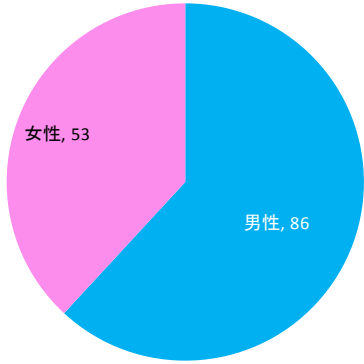
ステージ別登録数※3 75件



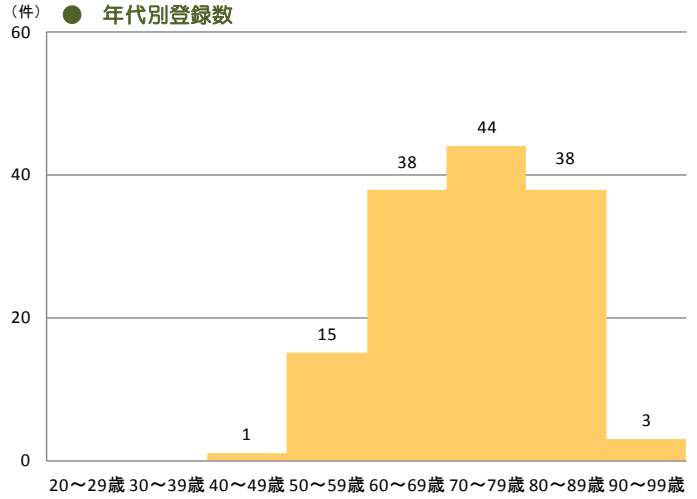
※3 初回治療実施症例の内、癌腫について集計しています。
 UICC/TNM分類第7版で肝門部胆管癌、遠位肝外胆管癌、ファーテル膨大部は別分類ですが、本表では一緒に集計しています。

登録数※1 139件

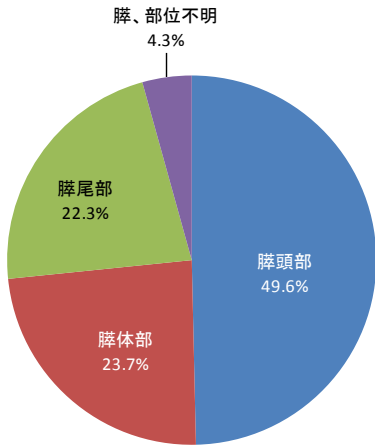
● 性別別登録数



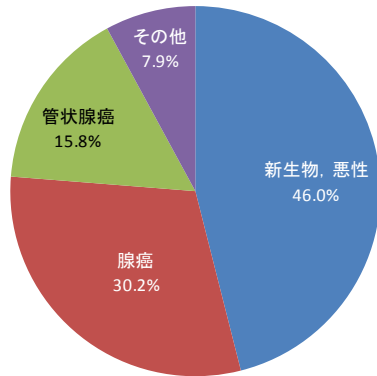
● 年代別登録数



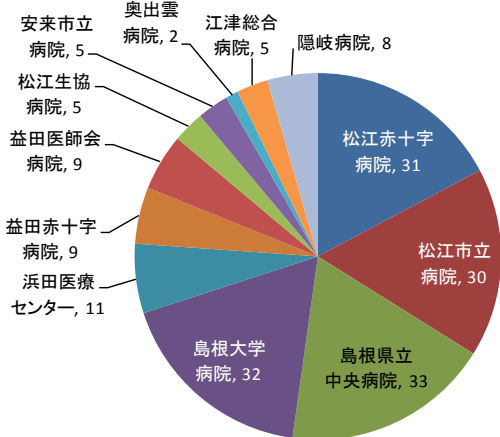
● 詳細部位別登録割合



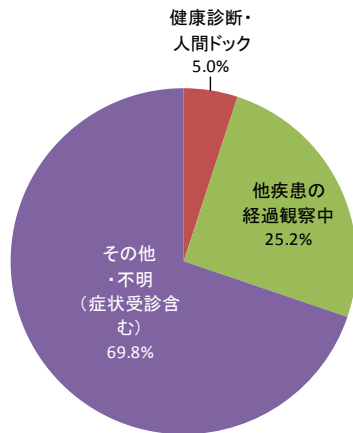
● 組織診断名別登録割合



● 医療機関別登録数※2 180件



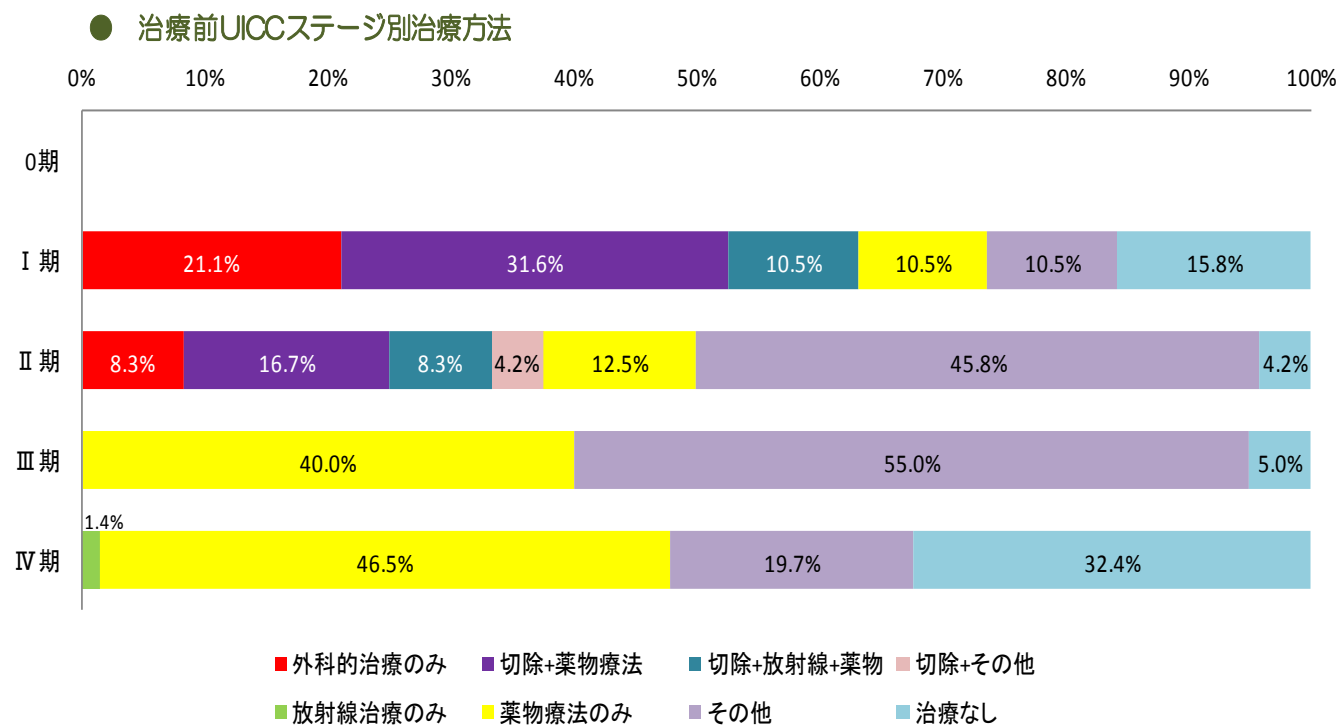
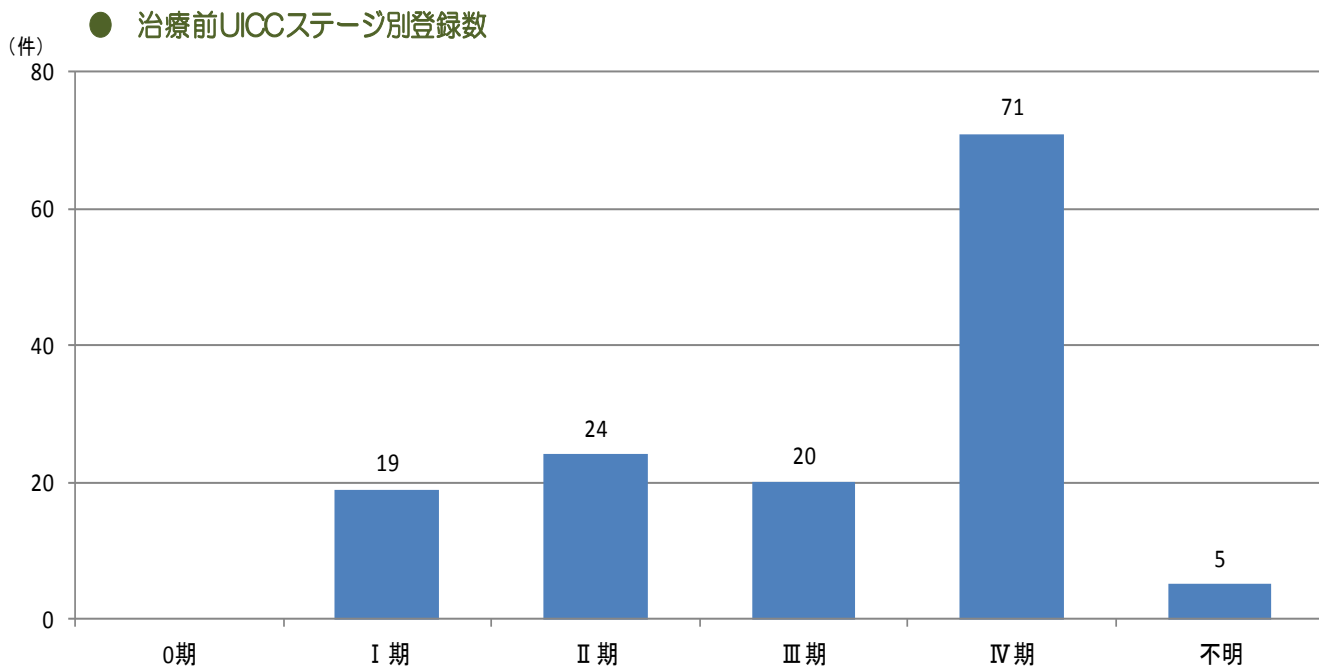
● 発見経緯別登録割合



※1 島根県内で院内がん登録を行っている医療機関のデータの内、初回治療実施症例を集計しています。

※2 初回治療実施症例に加え、診断のみの症例と、初回治療後継続治療や再発の症例も含めて集計しています。

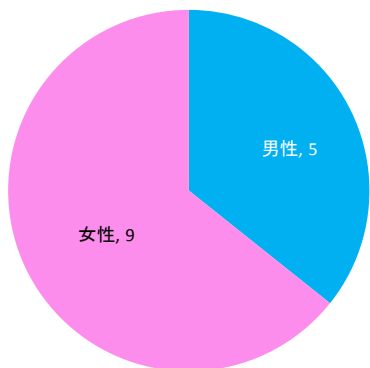
ステージ別登録数※3 139件



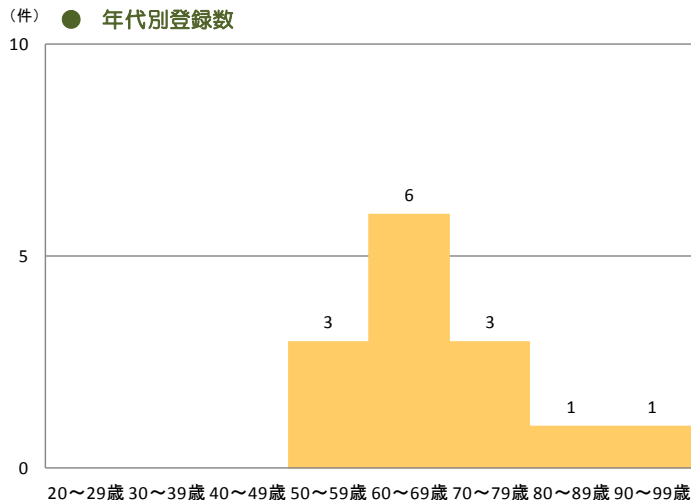
※3 初回治療実施症例の内、癌腫について集計しています。

登録数※1 14件

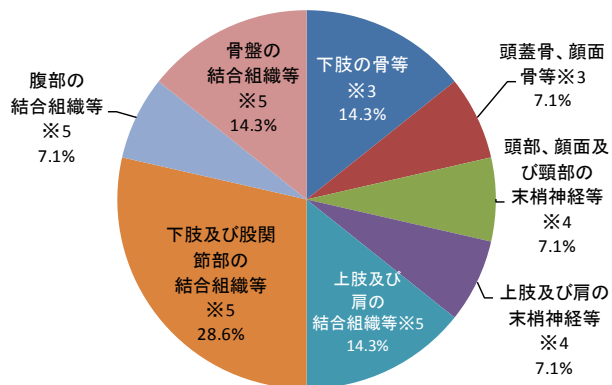
性別別登録数



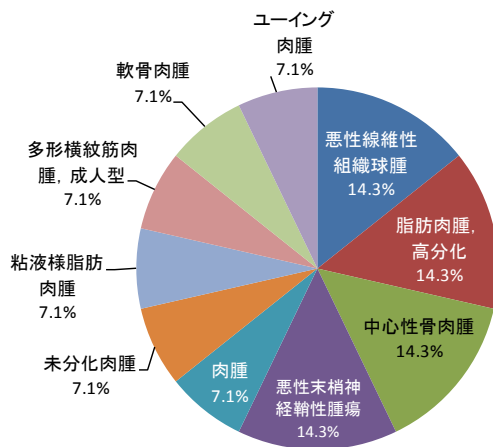
年代別登録数



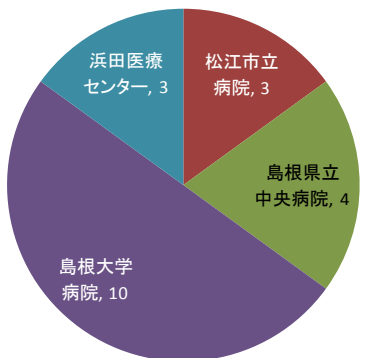
詳細部位別登録割合



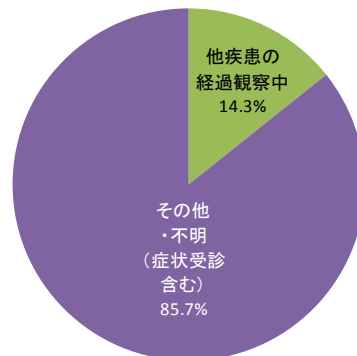
組織診断名別登録割合



医療機関別登録数※2 20件

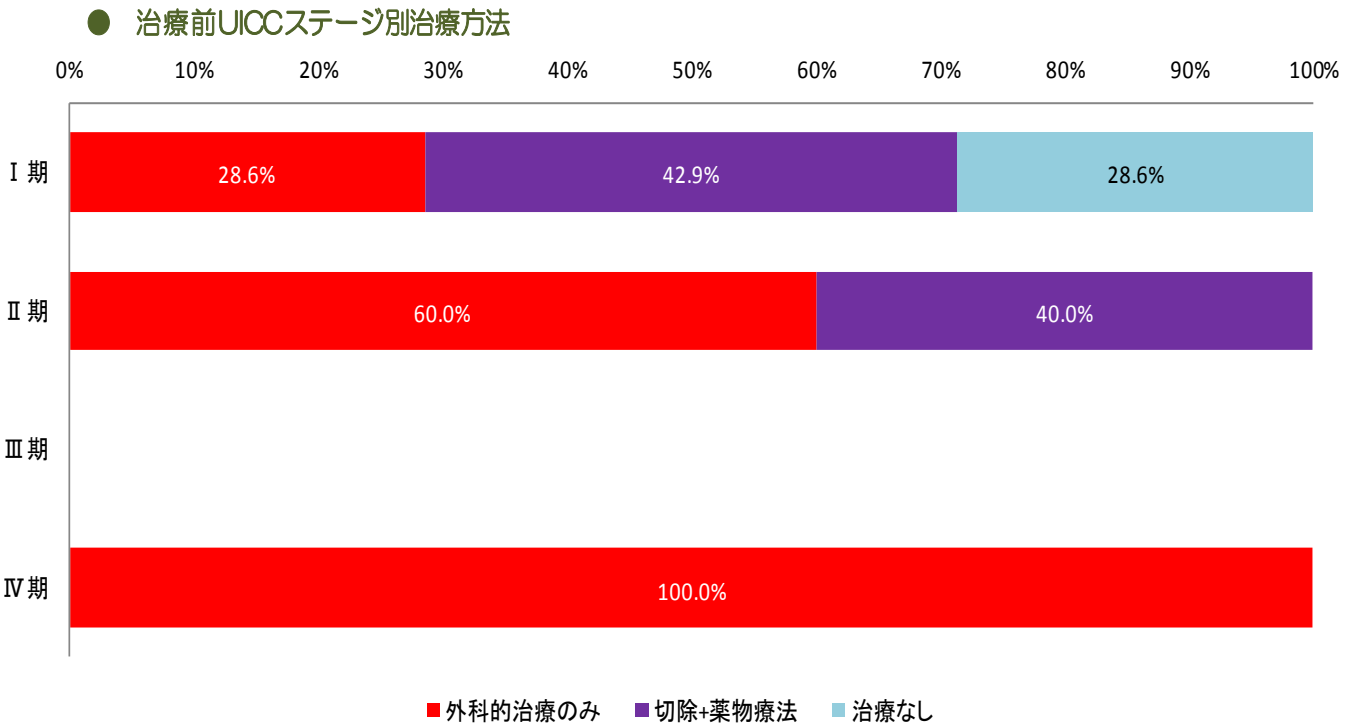
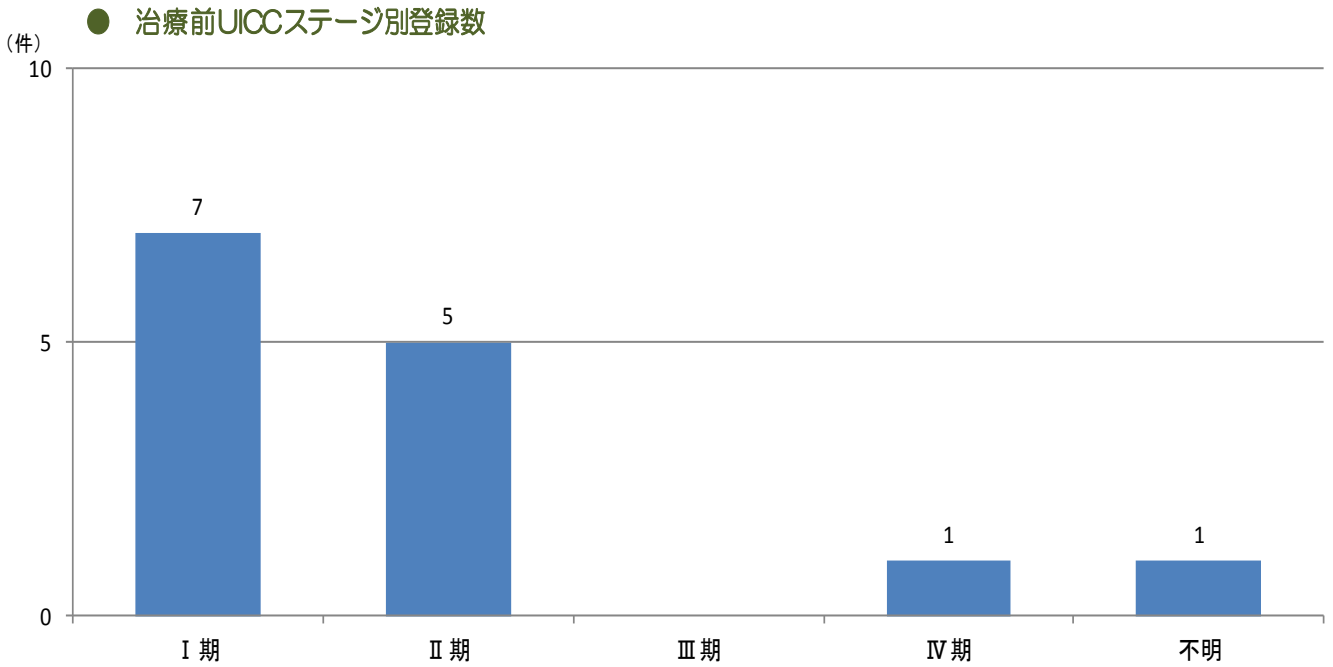


発見経緯別登録割合



※1 島根県内で院内がん登録を行っている医療機関のデータの内、初回治療実施症例を集計しています。
 ※2 初回治療実施症例に加え、診断のみの症例と、初回治療後継続治療や再発の症例も含めて集計しています。
 ※3 骨等とは、骨及び関節を指しています。 ※4 末梢神経等とは、末梢神経及び自律神経系を指しています。
 ※5 結合組織等とは、結合組織、皮下組織及びその他の軟部組織を指しています。

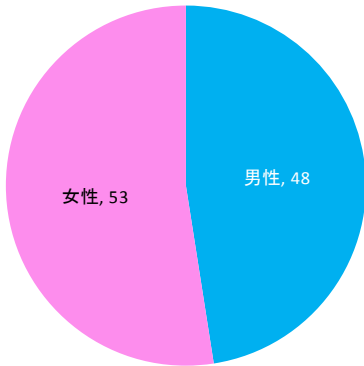
ステージ別登録数※6 14件



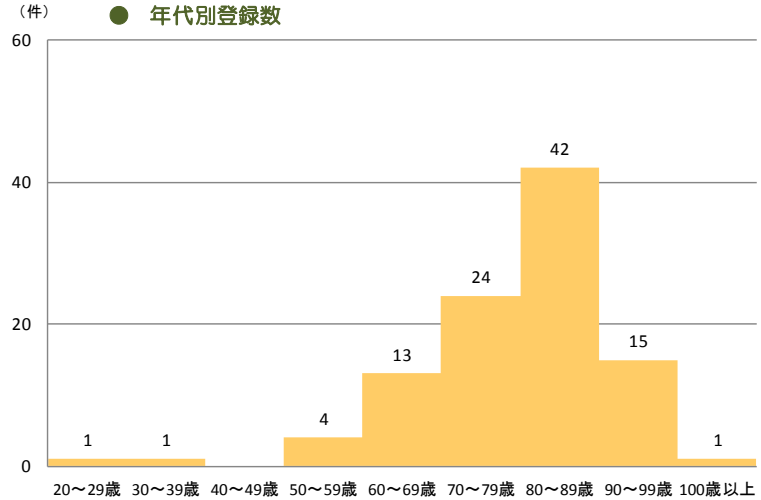
※6 UICCTNM分類第7版で骨と軟部組織は別分類ですが、一緒に集計しています

登録数※1 101件

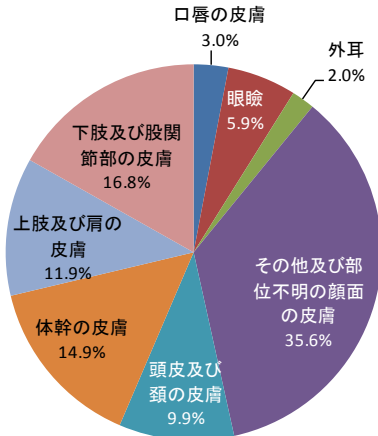
● 性別別登録数



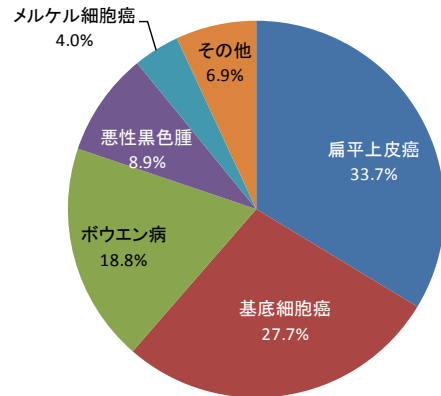
● 年代別登録数



● 詳細部位別登録割合

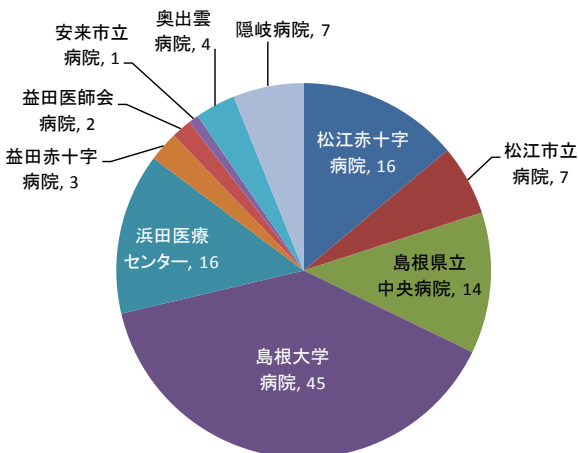


● 組織診断名別登録割合

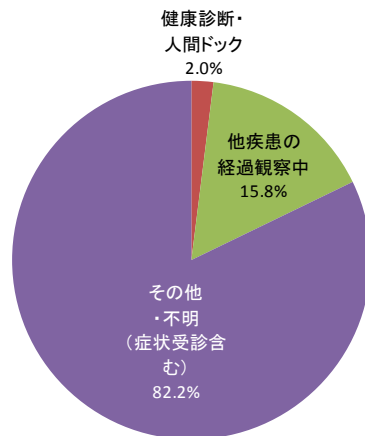


● 医療機関別登録数※2

115件



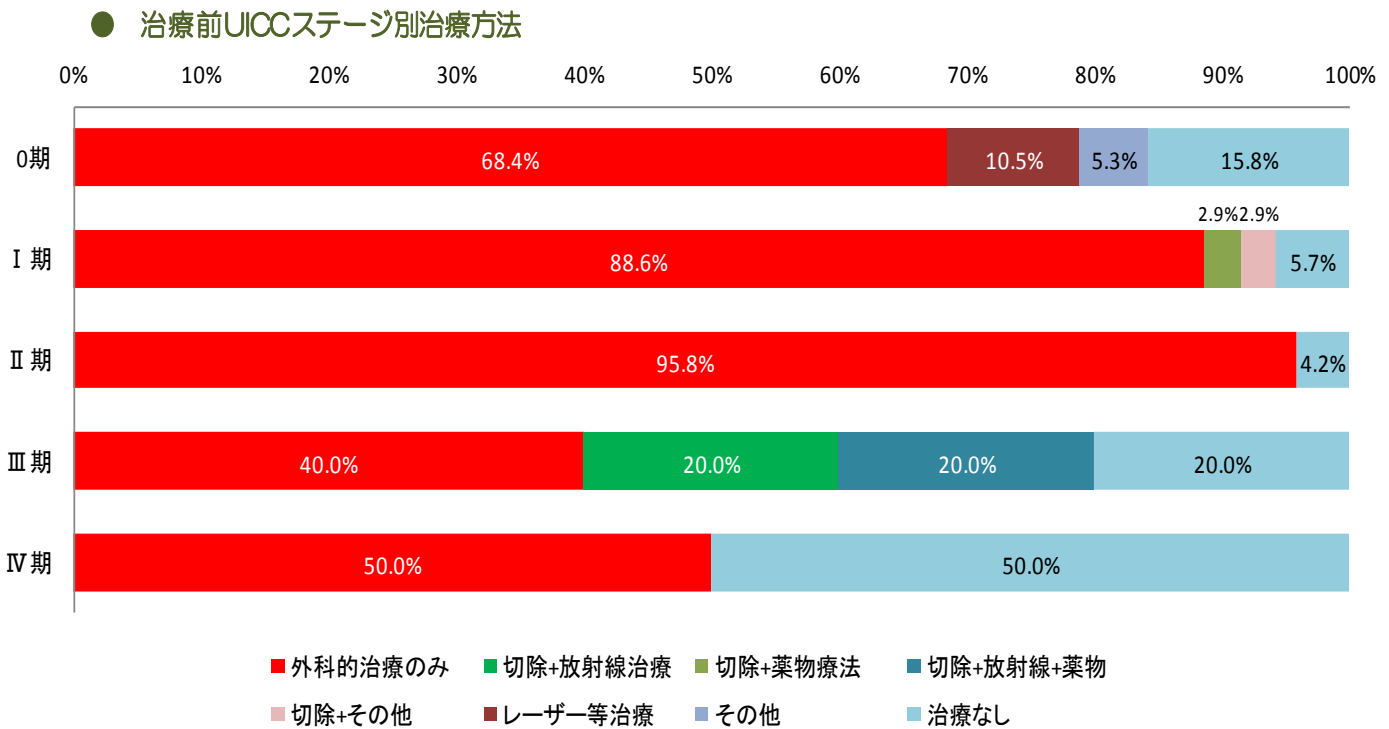
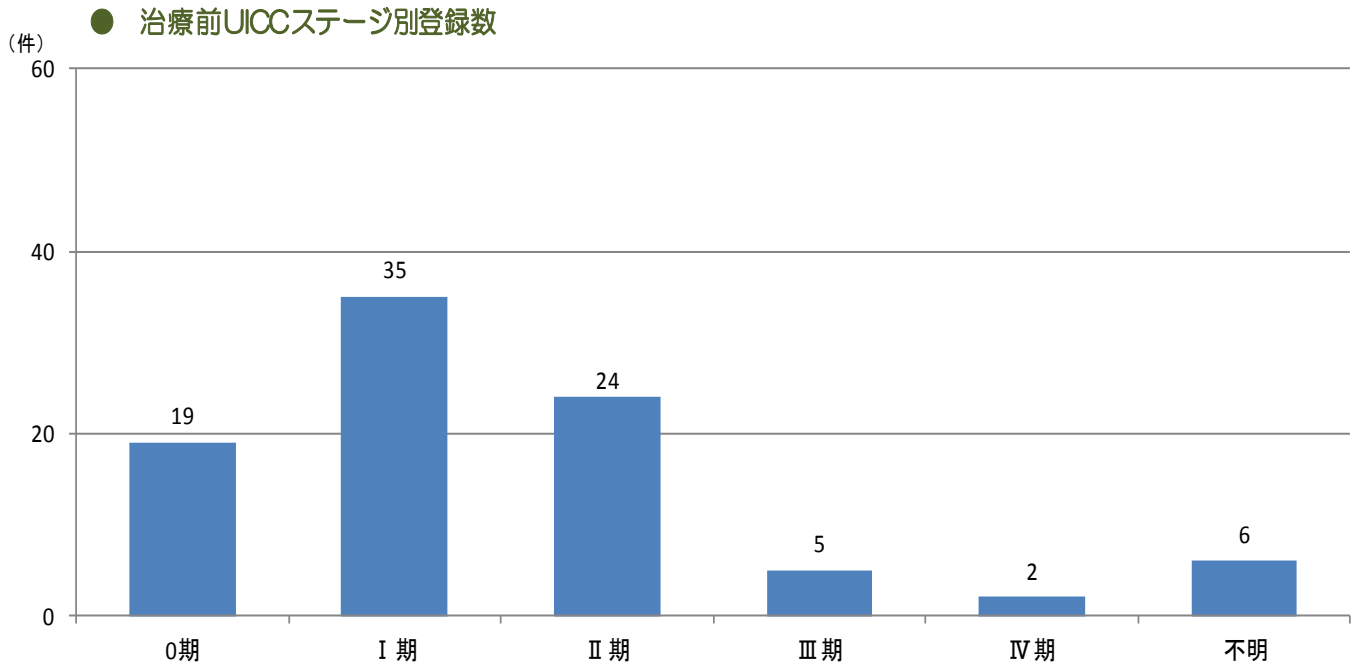
● 発見経緯別登録割合



※1 島根県内で院内がん登録を行っている医療機関のデータの内、初回治療実施症例を集計しています。

※2 初回治療実施症例に加え、診断のみの症例と、初回治療後継続治療や再発の症例も含めて集計しています。

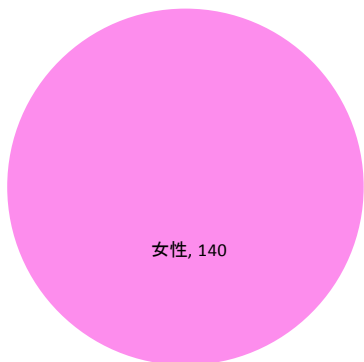
ステージ別登録数※3 91件



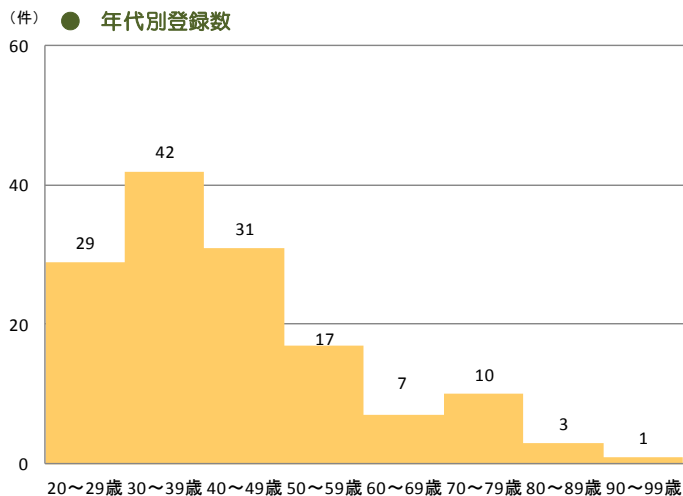
※3 初回治療実施症例の内、悪性黒色腫と皮膚癌について集計しました。メルケル細胞癌と眼瞼の皮膚癌は含まれていません。

登録数※1 140件

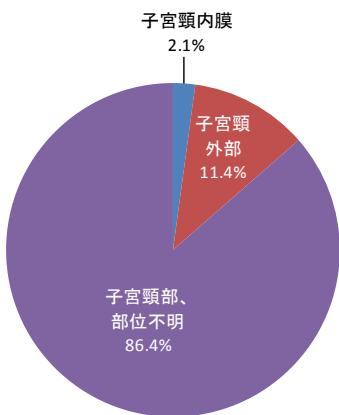
● 性別別登録数



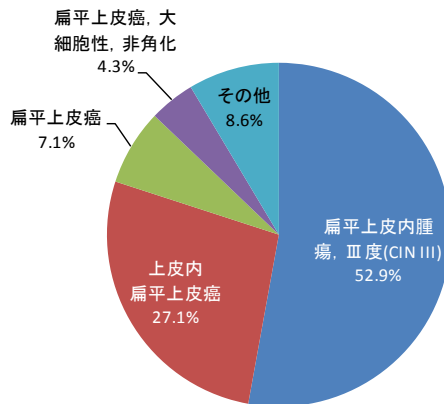
● 年代別登録数



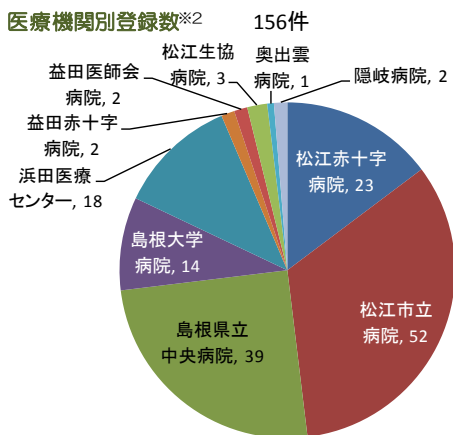
● 詳細部位別登録割合



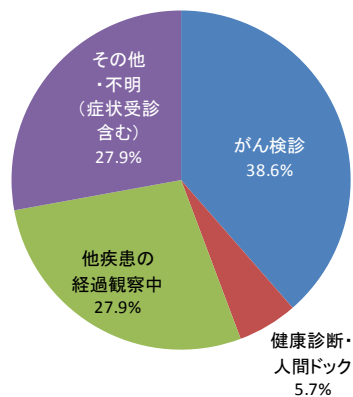
● 組織診断名別登録割合



● 医療機関別登録数※2



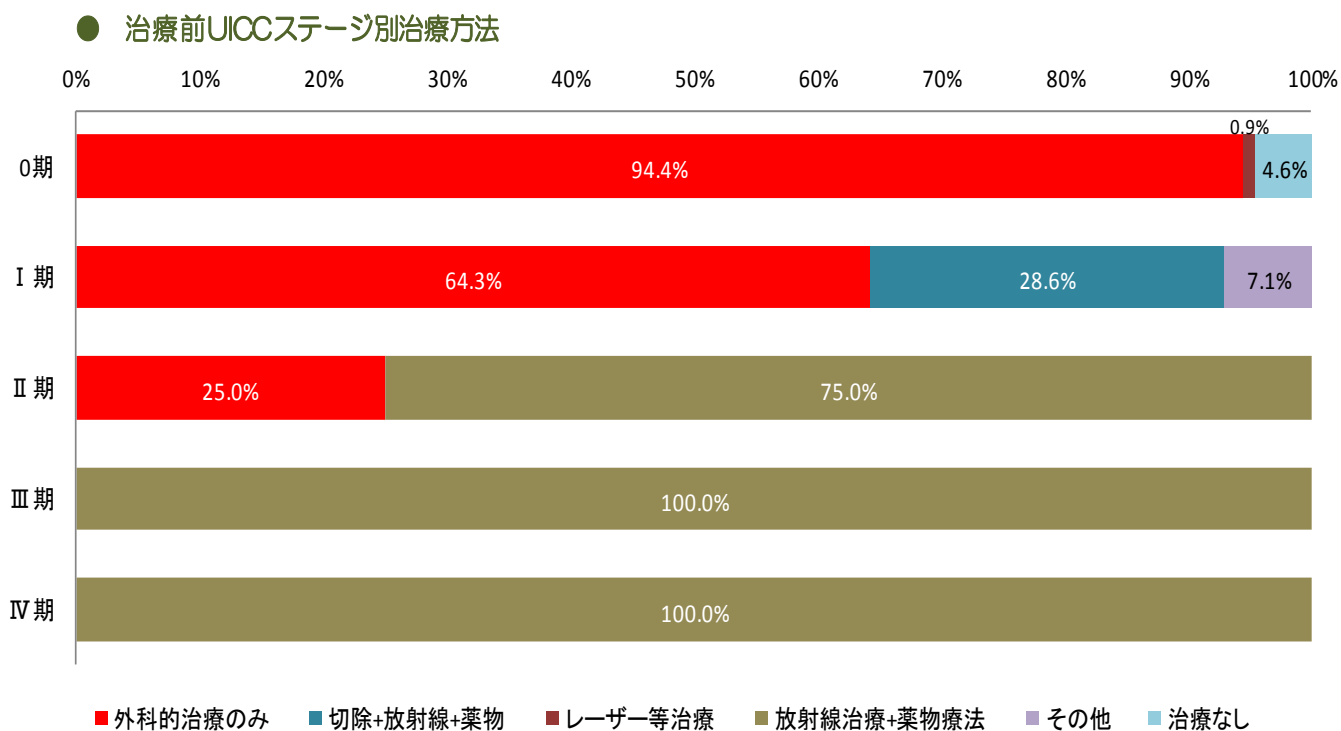
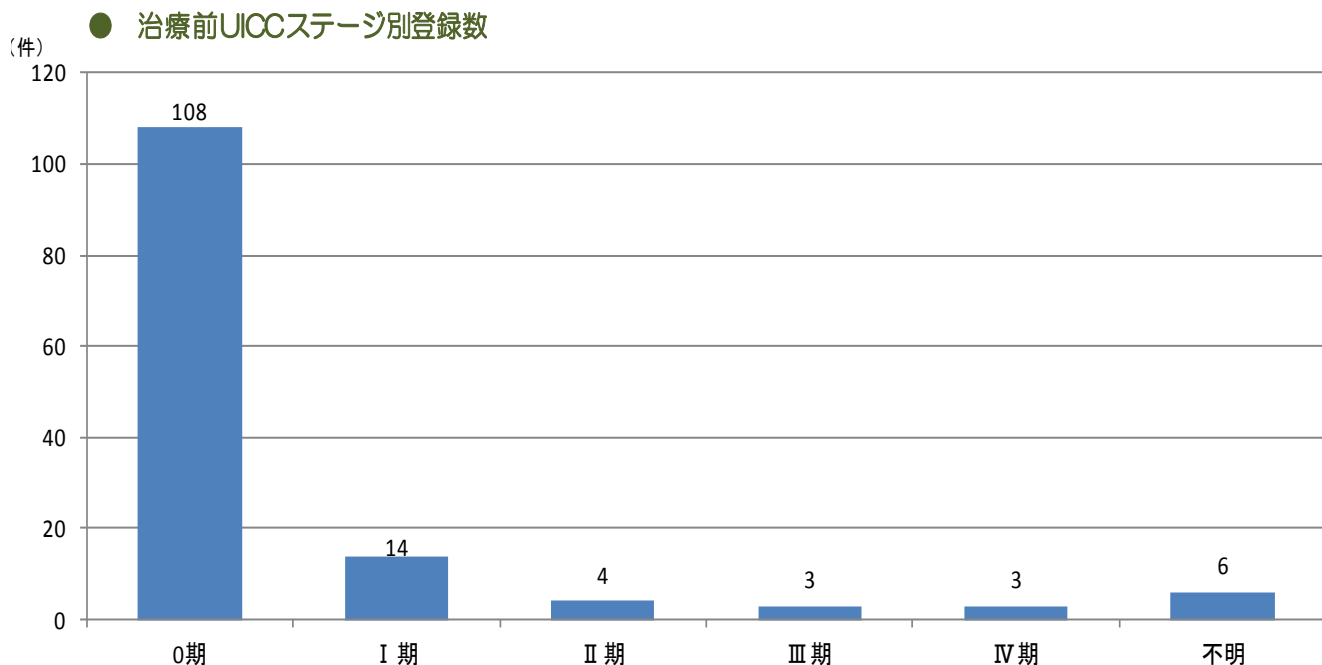
● 発見経緯別登録割合



※1 島根県内で院内がん登録を行っている医療機関のデータの内、初回治療実施症例を集計しています。

※2 初回治療実施症例に加え、診断のみの症例と、初回治療後継続治療や再発の症例も含めて集計しています。


ステージ別登録数※3 138件



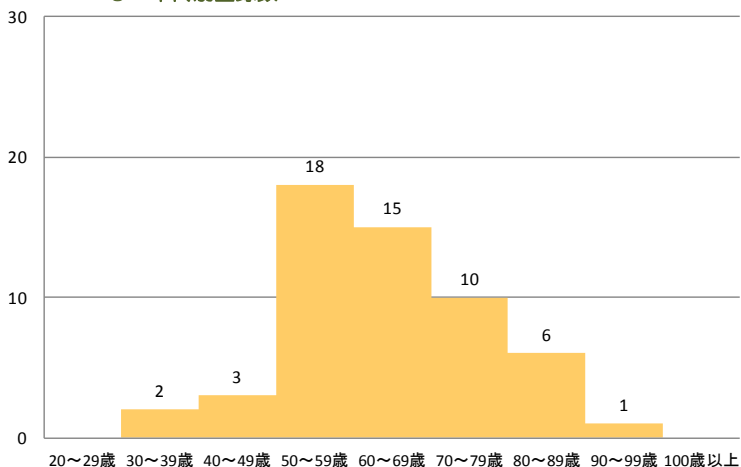
※3 初回治療実施症例の内、癌腫について集計しています。

登録数※1 55件

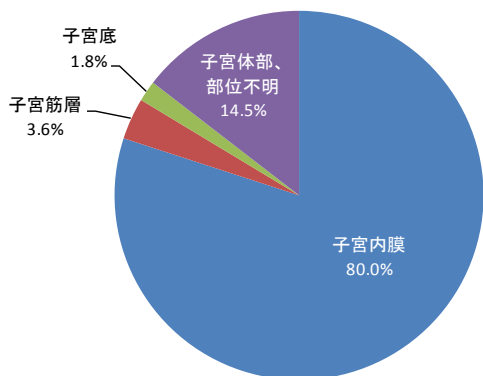
● 性別別登録数



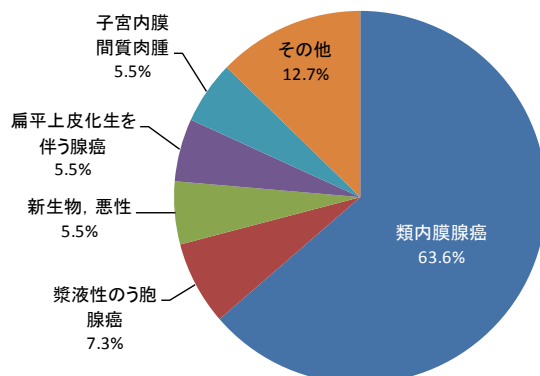
● 年代別登録数



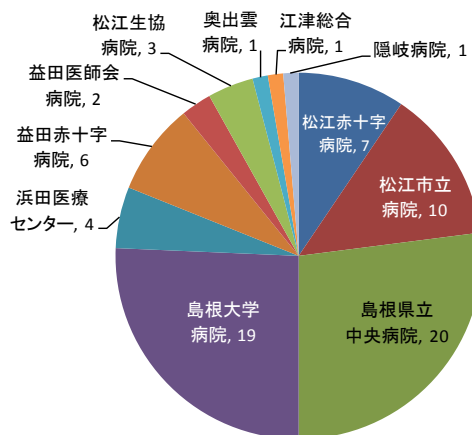
● 詳細部位別登録割合



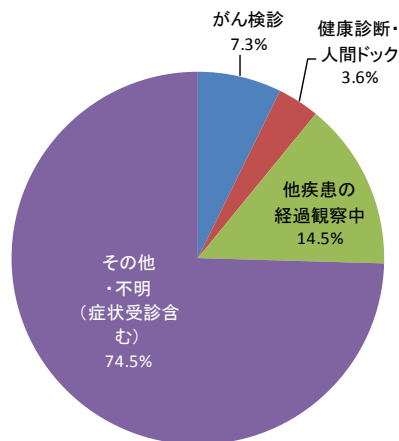
● 組織診断名別登録割合



● 医療機関別登録数※2 74件



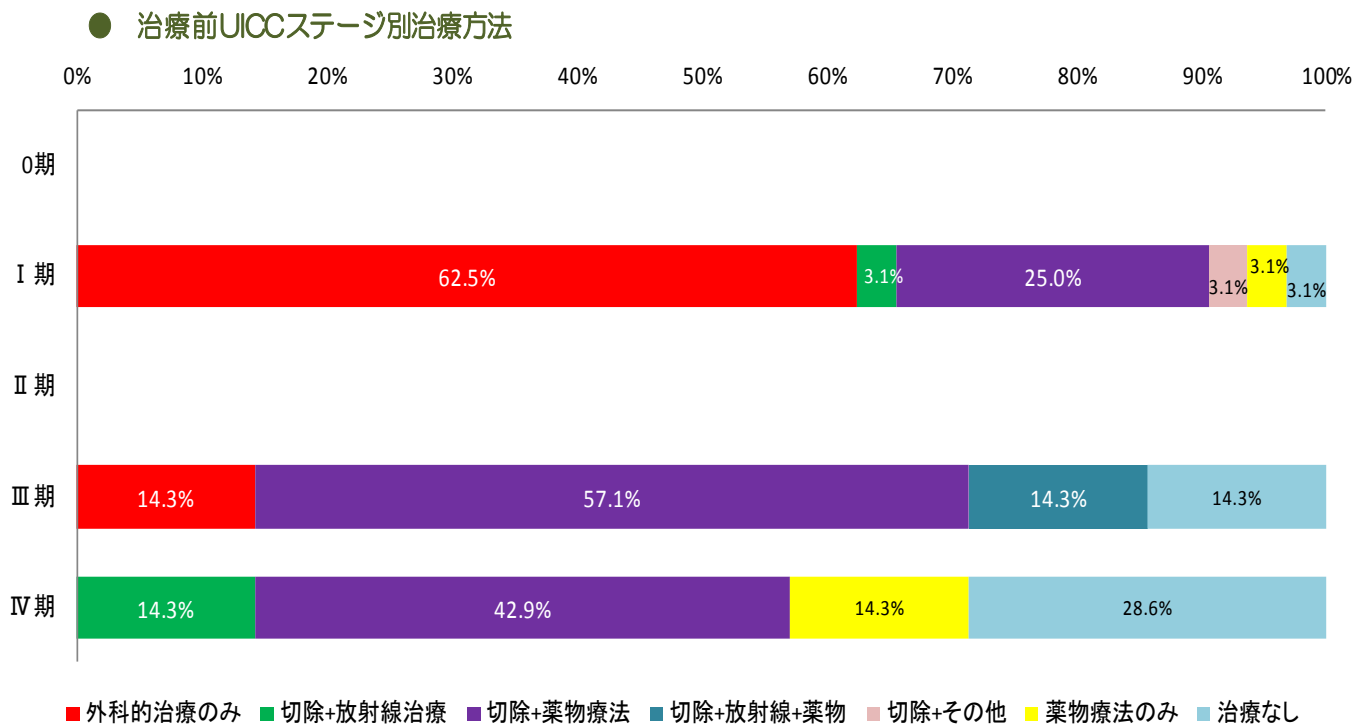
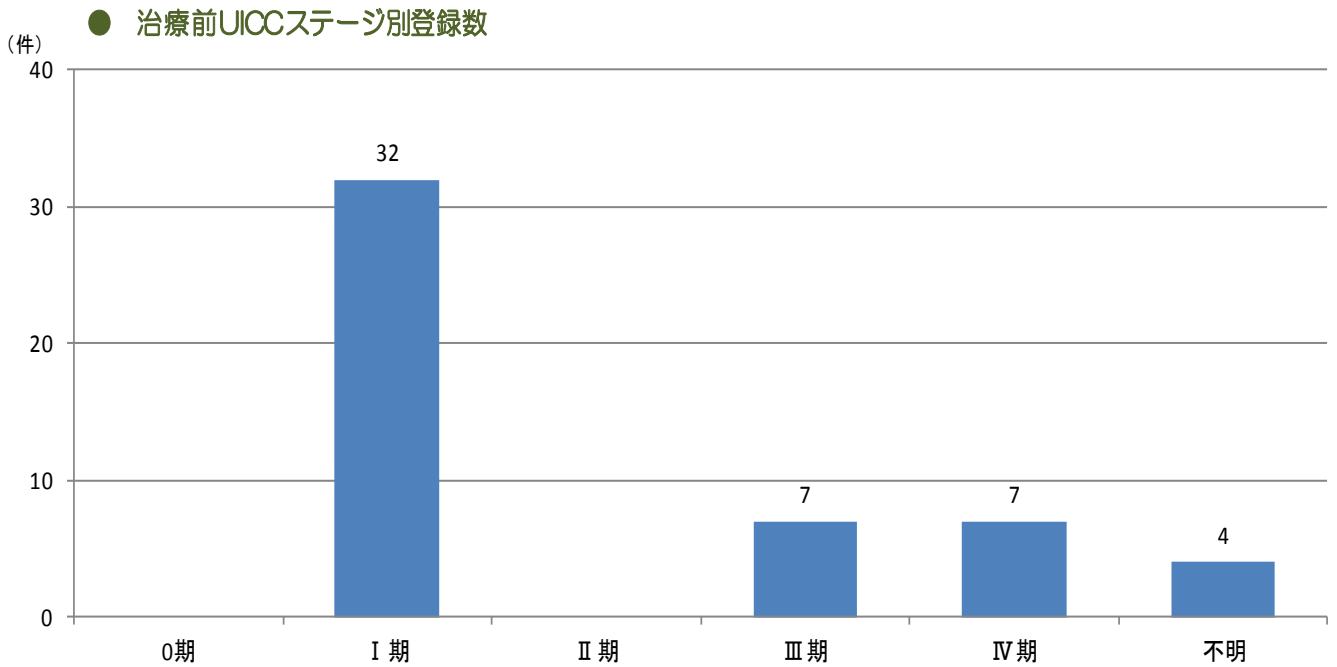
● 発見経緯別登録割合



※1 島根県内で院内がん登録を行っている医療機関のデータの内、初回治療実施症例を集計しています。

※2 初回治療実施症例に加え、診断のみの症例と、初回治療後継続治療や再発の症例も含めて集計しています。

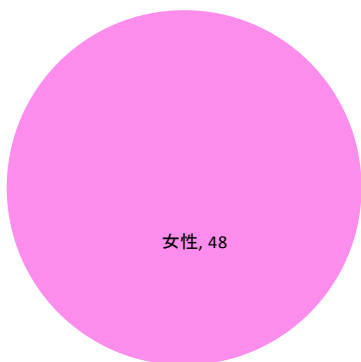
ステージ別登録数※3 50件



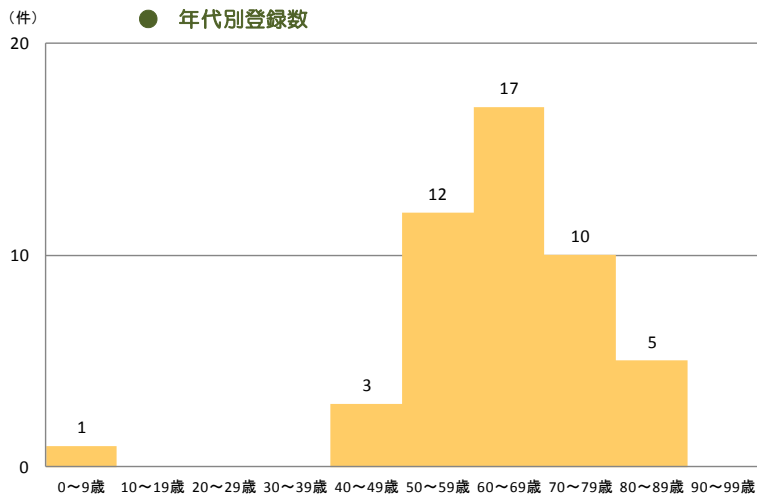
※3 初回治療実施症例の内、癌腫及び悪性中胚葉性混合腫瘍について集計しています。

登録数※1 48件

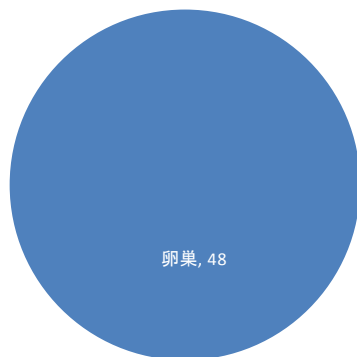
● 性別別登録数



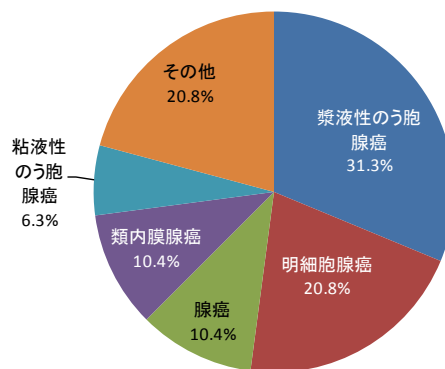
● 年代別登録数



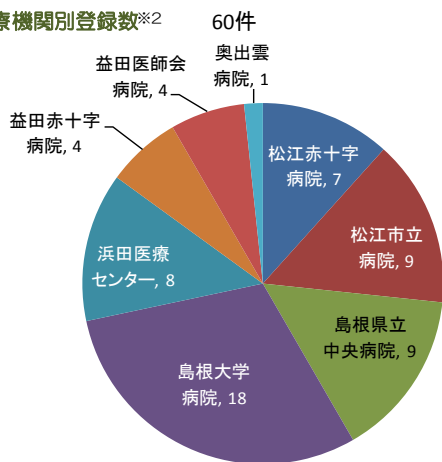
● 詳細部位別登録割合



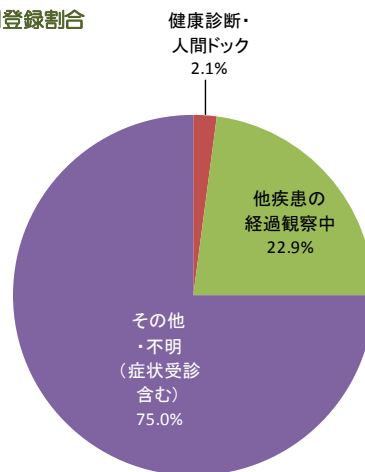
● 組織診断名別登録割合



● 医療機関別登録数※2



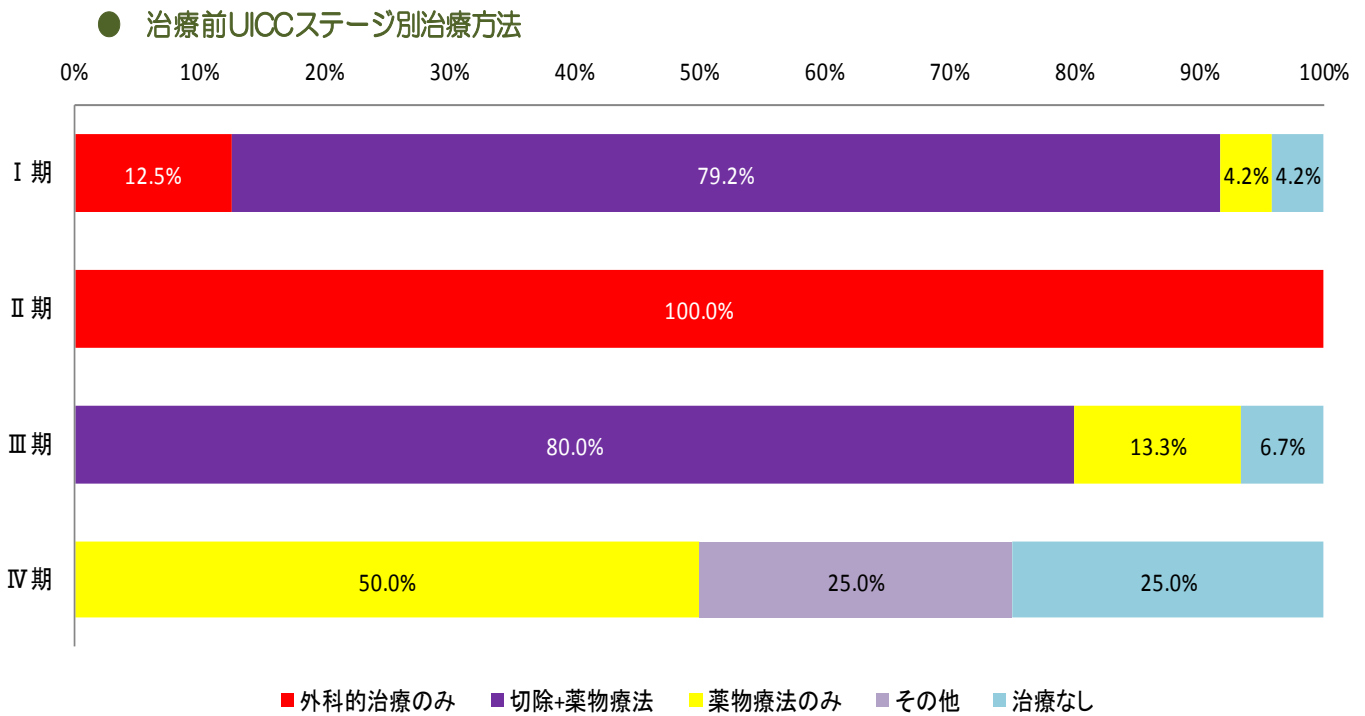
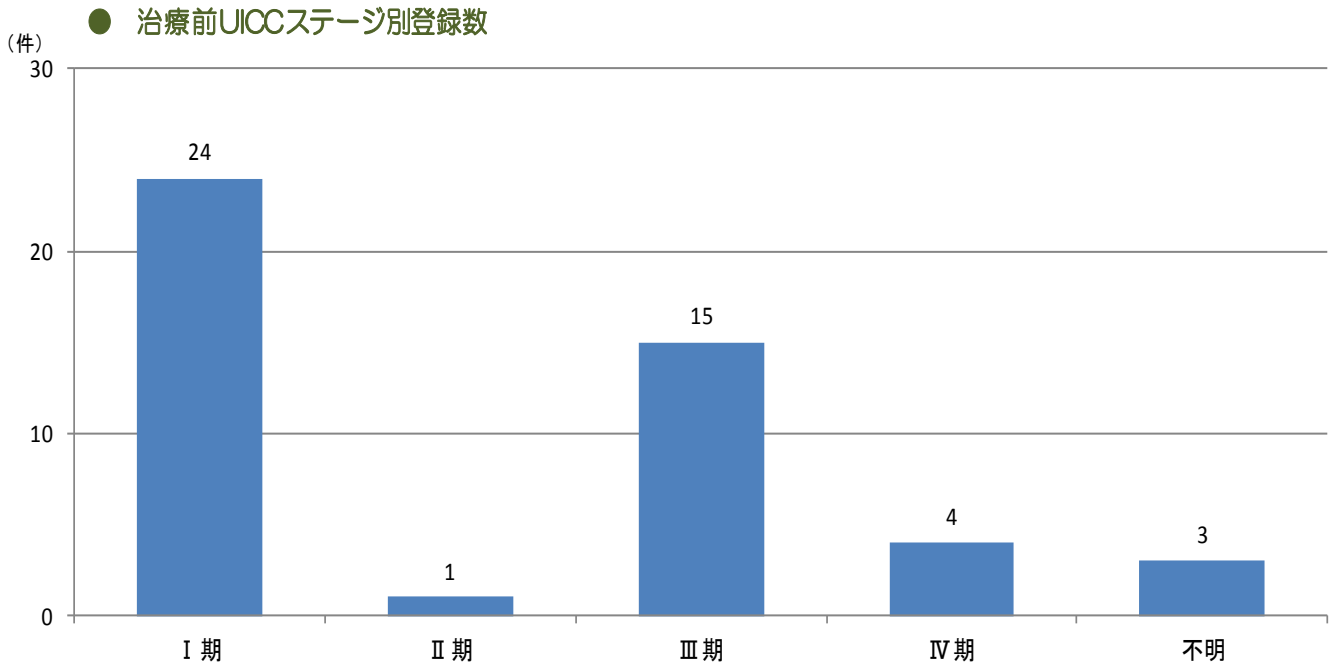
● 発見経緯別登録割合



※1 島根県内で院内がん登録を行っている医療機関のデータの内、初回治療実施症例を集計しています。

※2 初回治療実施症例に加え、診断のみの症例と、初回治療後継続治療や再発の症例も含めて集計しています。


ステージ別登録数※3 47件



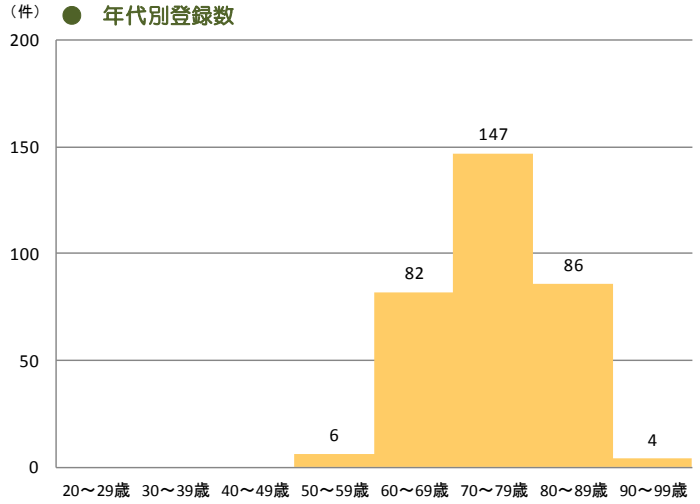
※3 初回治療実施症例の内、上皮性、間質性両方の悪性新生物について集計しています。

登録数※1 325件


● 性別別登録数



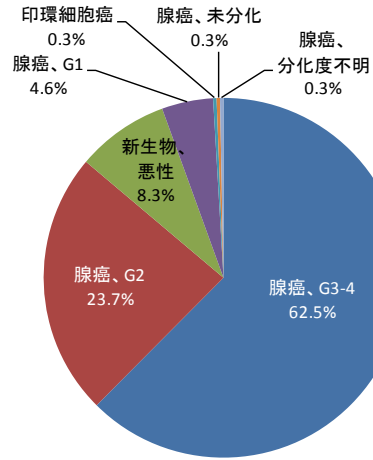
● 年代別登録数



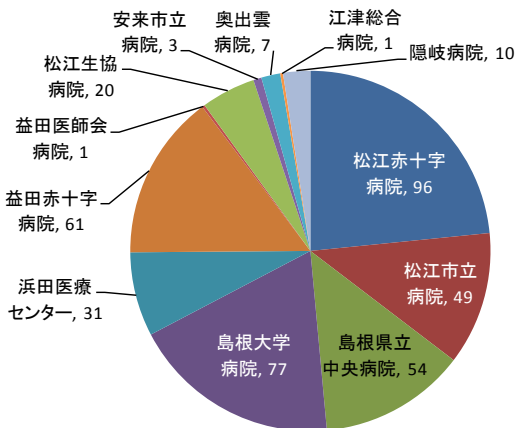
● 詳細部位別登録割合



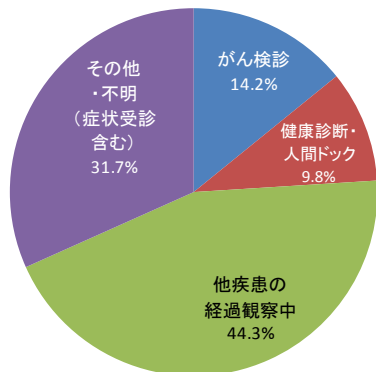
● 組織診断名別登録割合



● 医療機関別登録数※2 410件

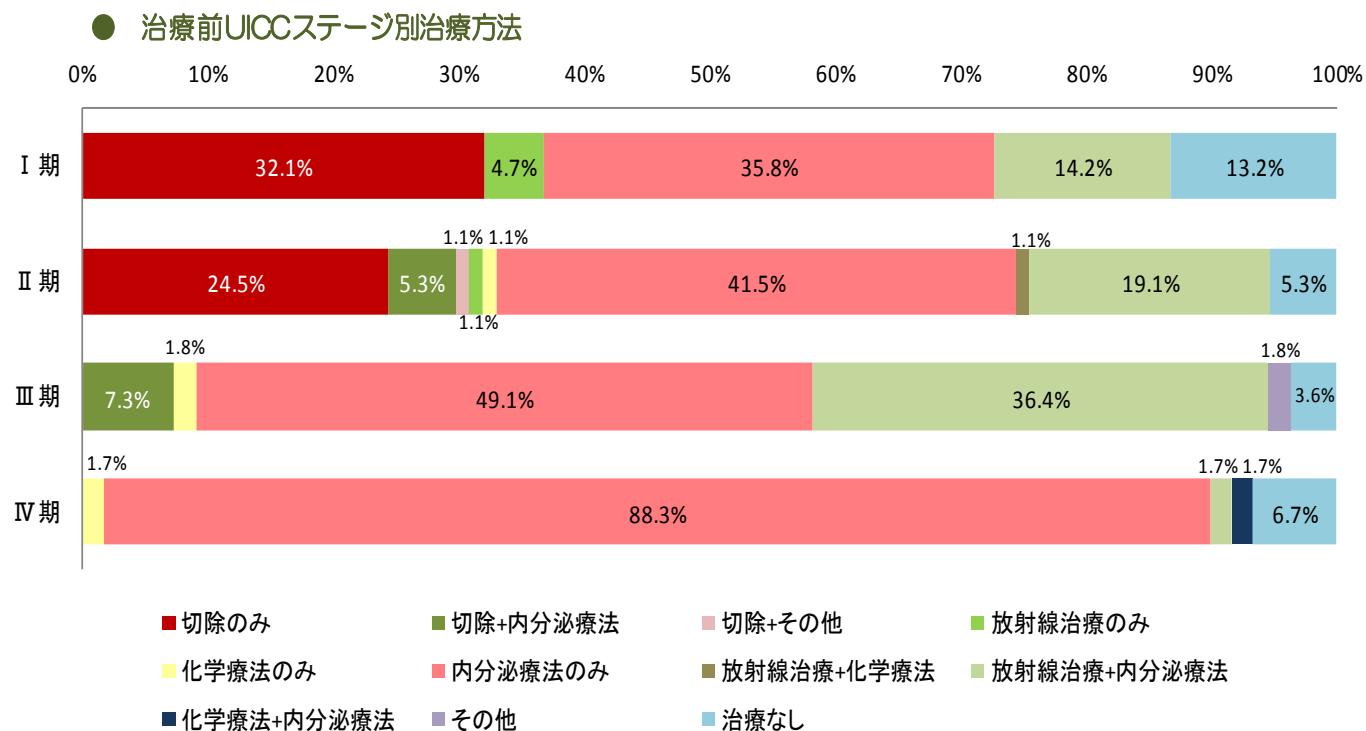
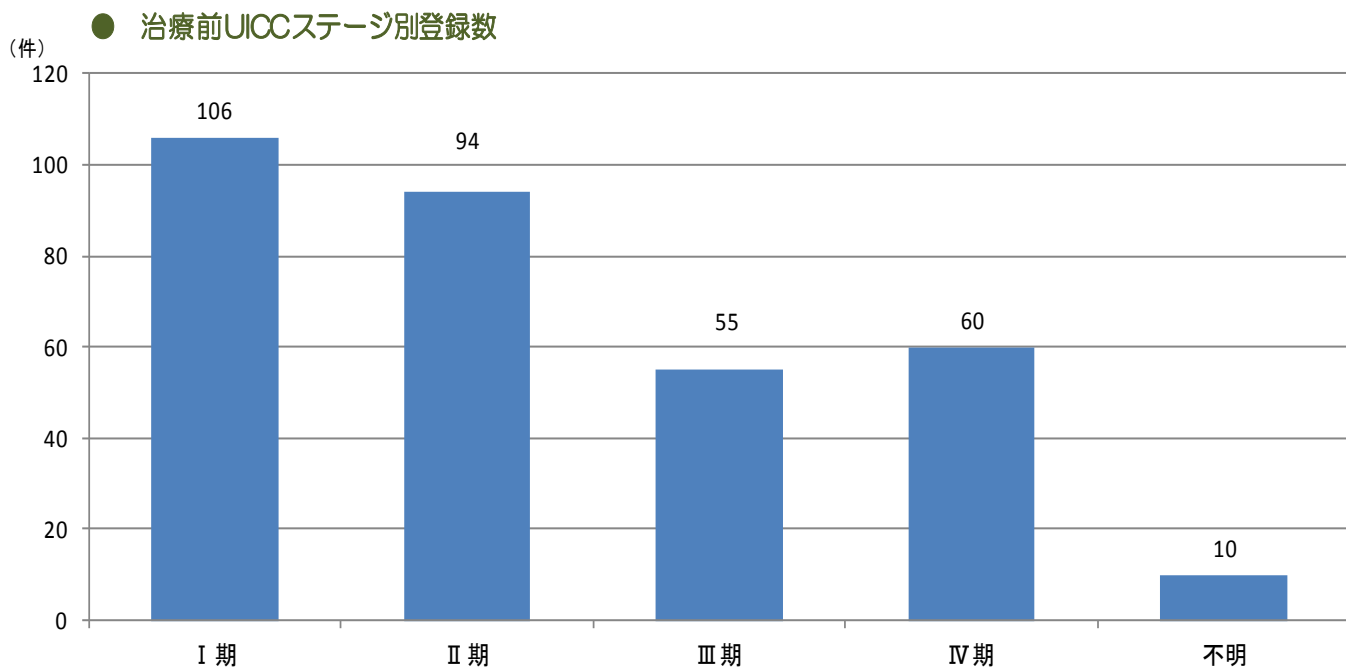


● 発見経緯別登録割合



※1 島根県内で院内がん登録を行っている医療機関のデータの内、初回治療実施症例を集計しています。
 ※2 初回治療実施症例に加え、診断のみの症例と、初回治療後継続治療や再発の症例も含めて集計しています。

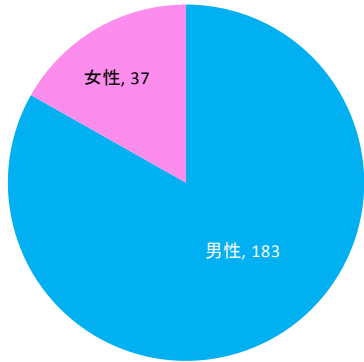
ステージ別登録数※3 325件



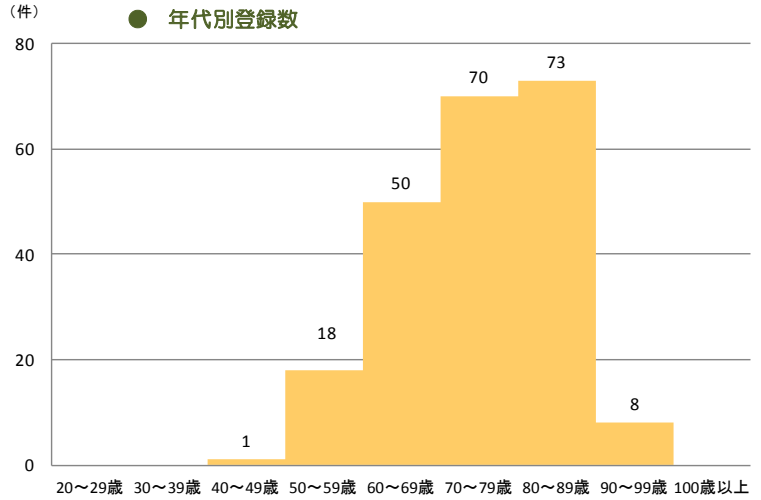
※3 初回治療実施症例の内、癌腫について集計しています。

登録数※1 220件

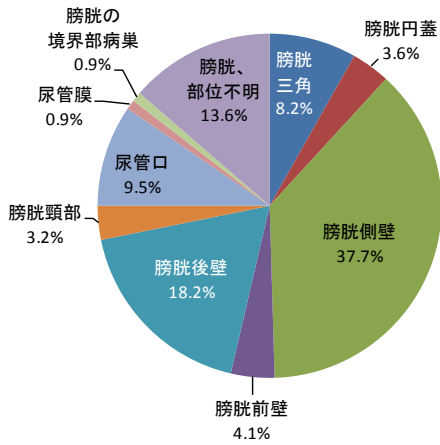
● 性別別登録数



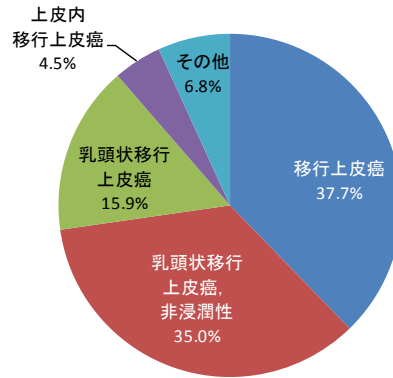
● 年代別登録数



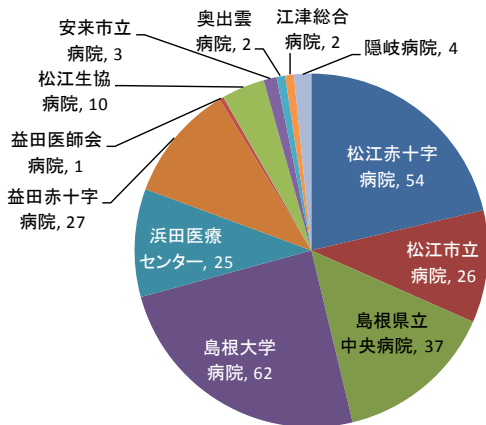
● 詳細部位別登録割合



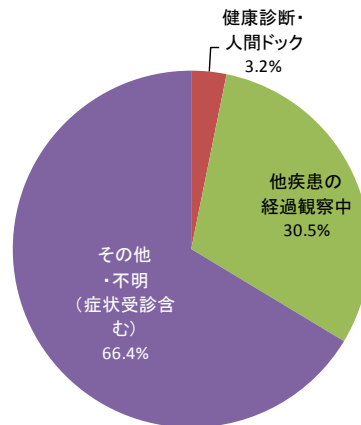
● 組織診断名別登録割合



● 医療機関別登録数※2 253件



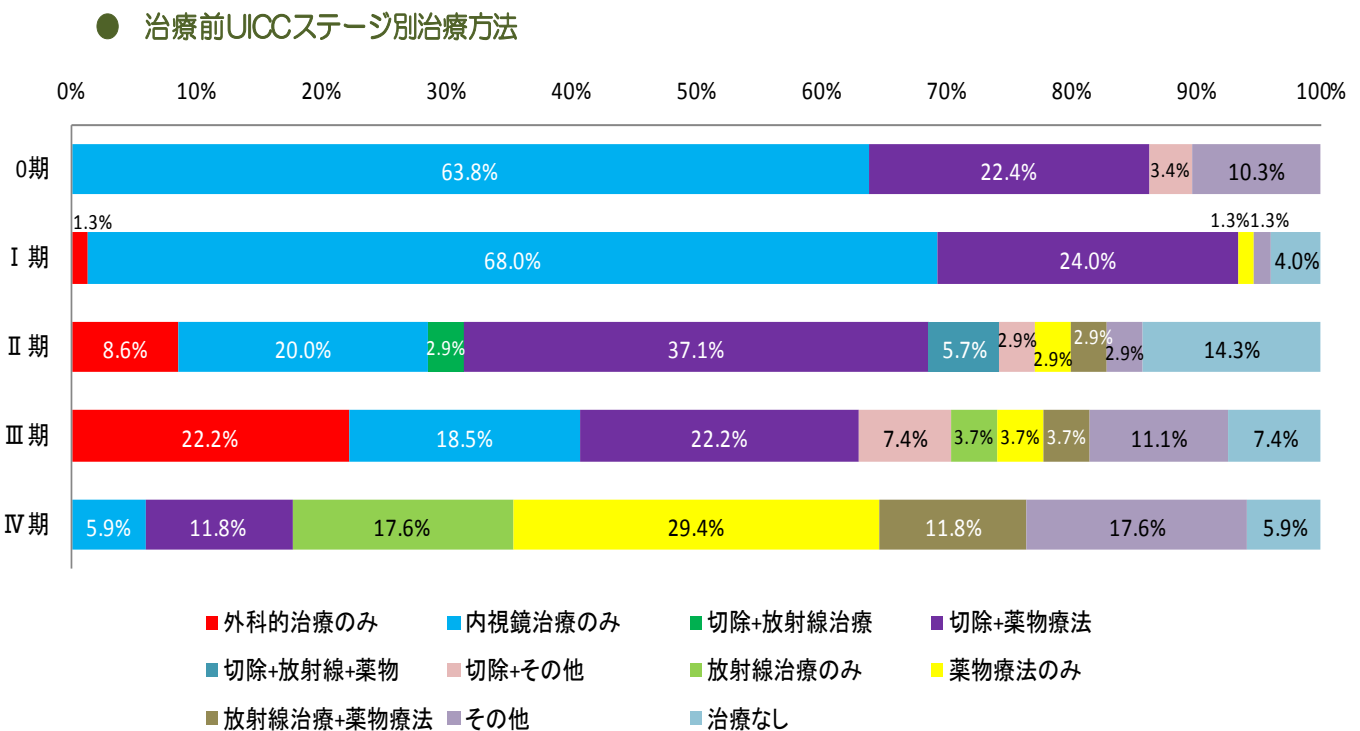
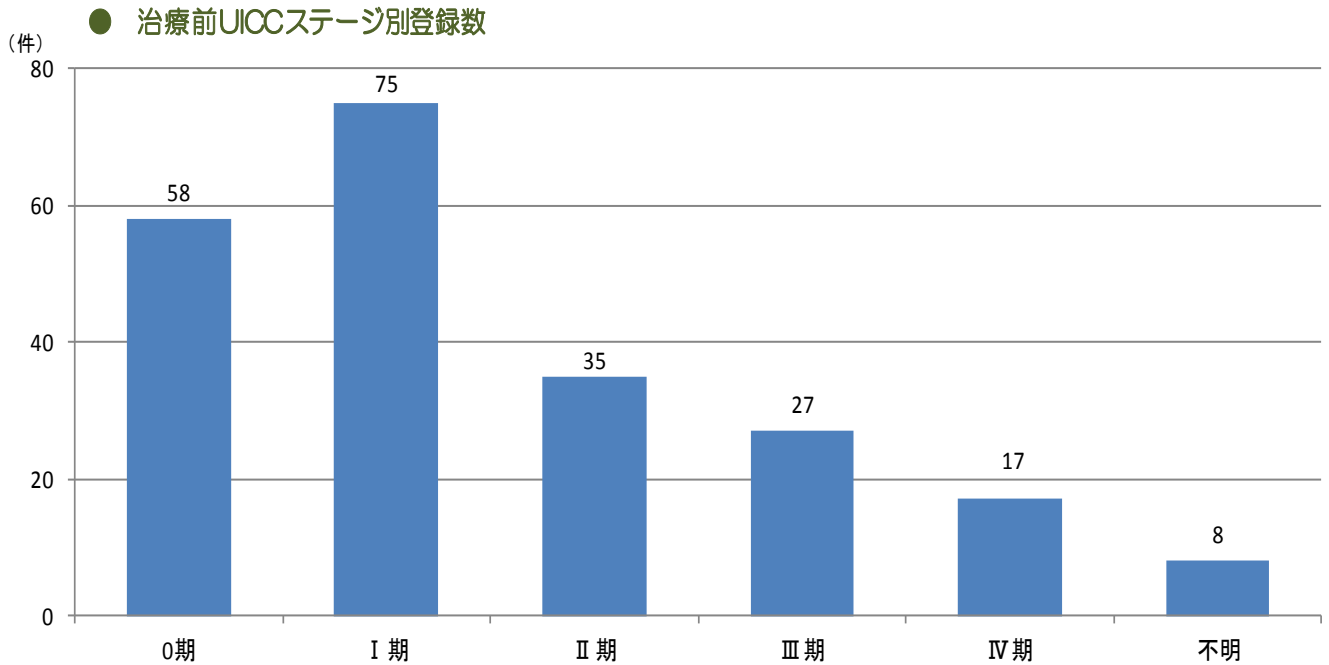
● 発見経緯別登録割合



※1 島根県内で院内がん登録を行っている医療機関のデータの内、初回治療実施症例を集計しています。

※2 初回治療実施症例に加え、診断のみの症例と、初回治療後継続治療や再発の症例も含めて集計しています。

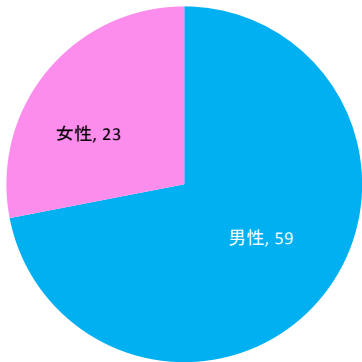
ステージ別登録数※3 220件



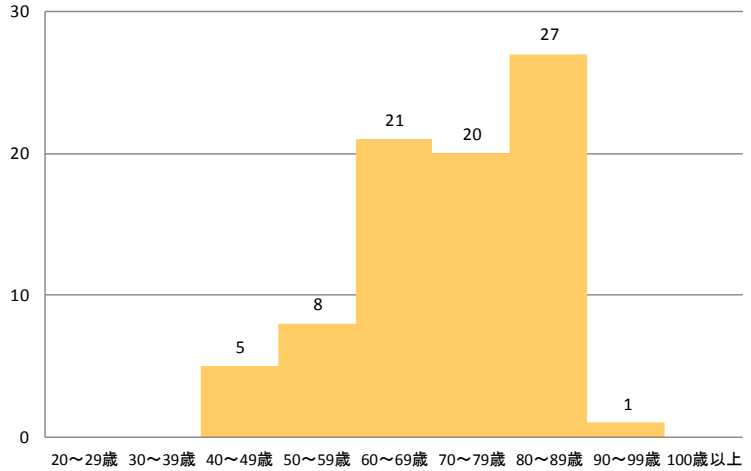
※3 初回治療実施症例の内、癌腫について集計しています。

登録数※1 82件

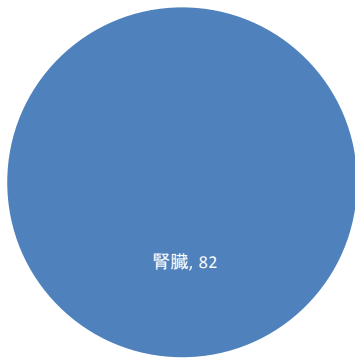
● 性別別登録数



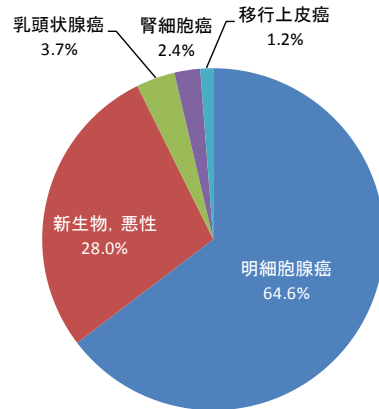
(件) ● 年代別登録数



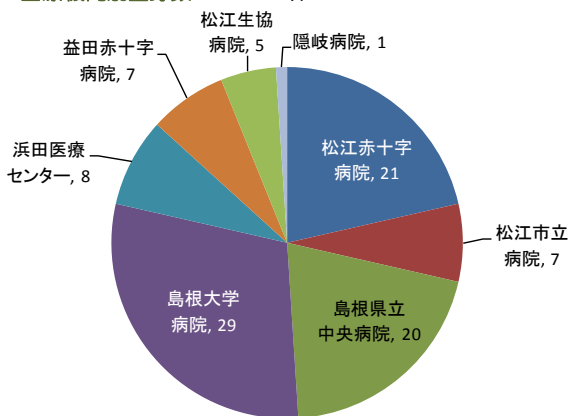
● 詳細部位別登録割合



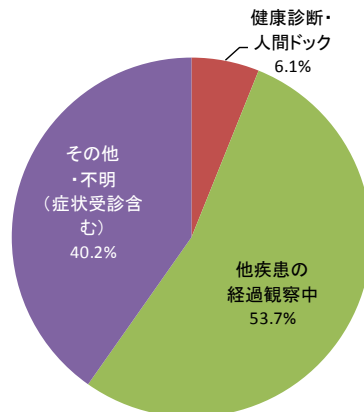
● 組織診断名別登録割合



● 医療機関別登録数※2 98件



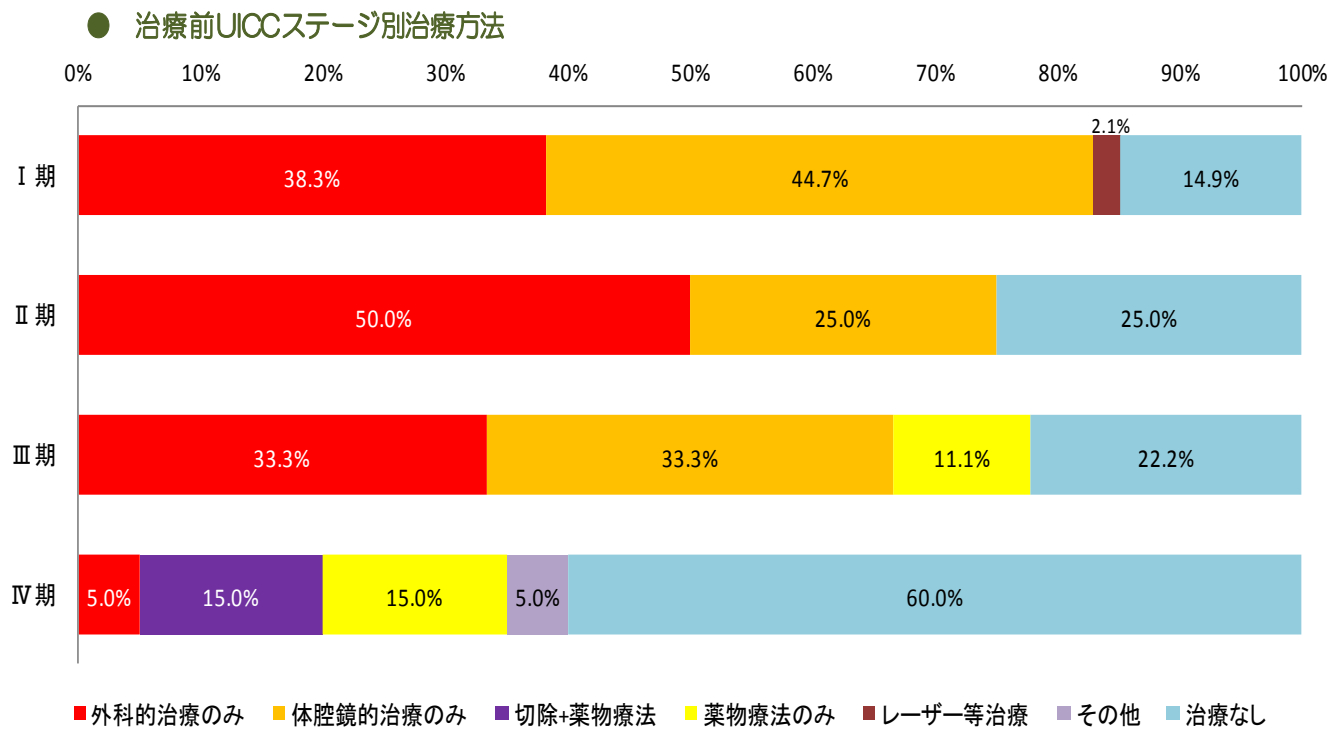
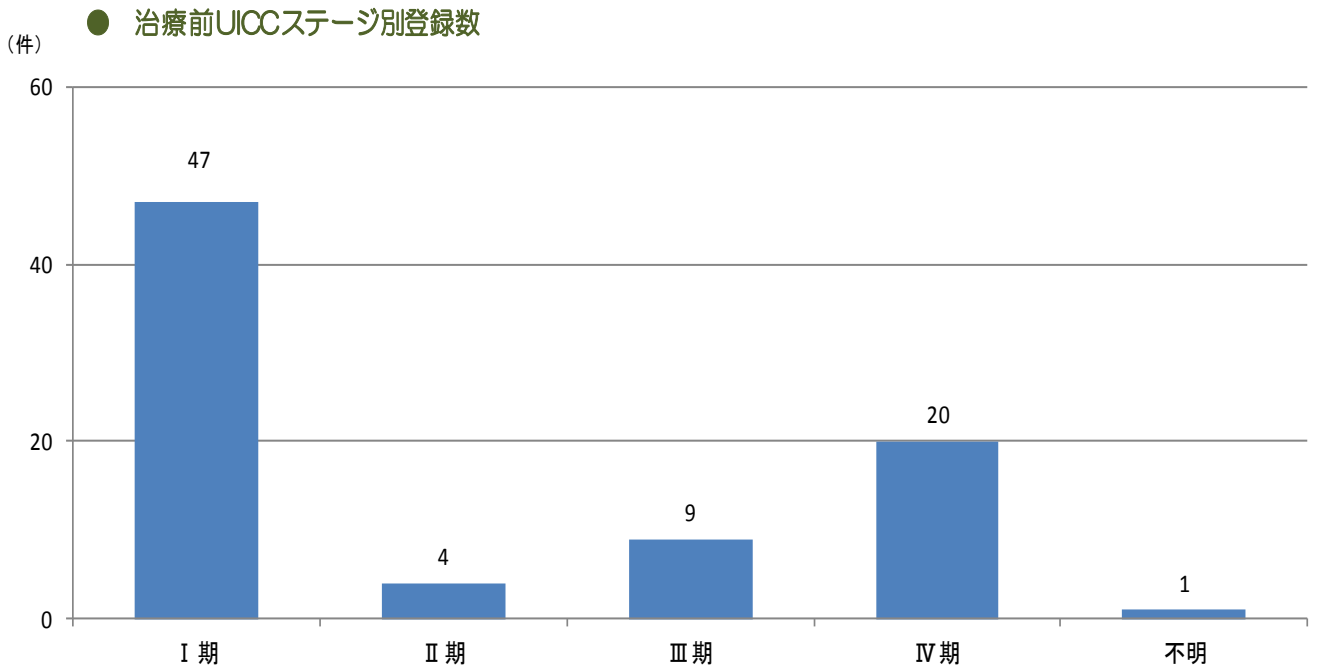
● 発見経緯別登録割合



※1 島根県内で院内がん登録を行っている医療機関のデータの内、初回治療実施症例を集計しています。

※2 初回治療実施症例に加え、診断のみの症例と、初回治療後継続治療や再発の症例も含めて集計しています。

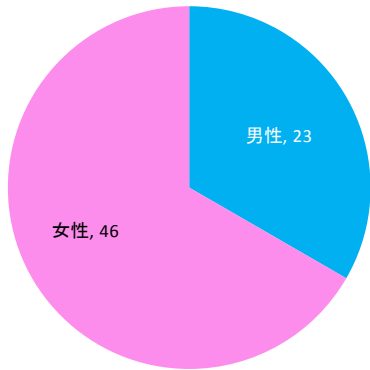
ステージ別登録数※3 81件



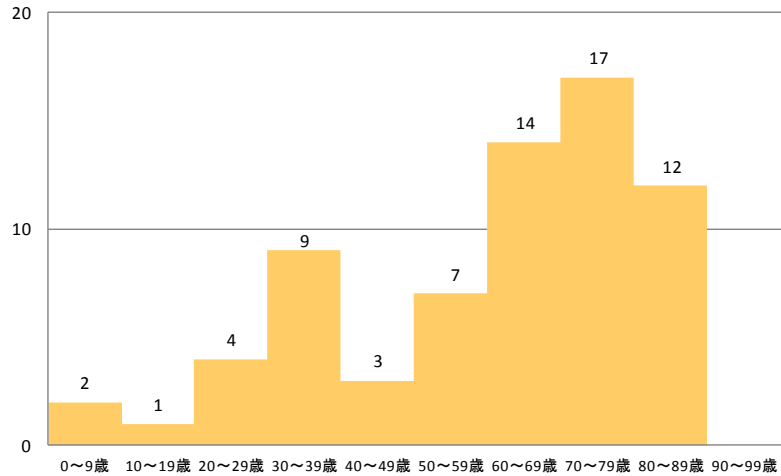
※3 初回治療実施症例の内、腎細胞癌について集計しています。

登録数※1 69件

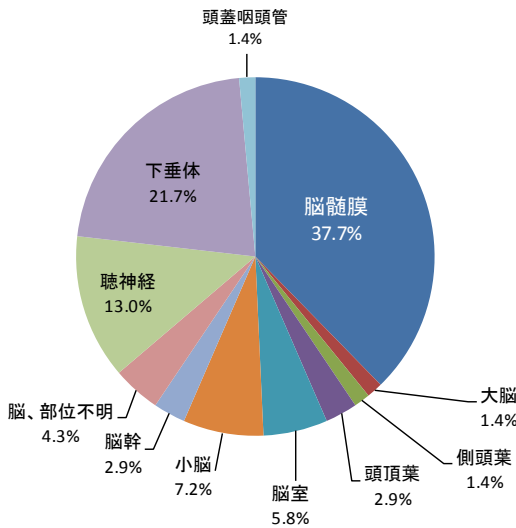
● 性別別登録数



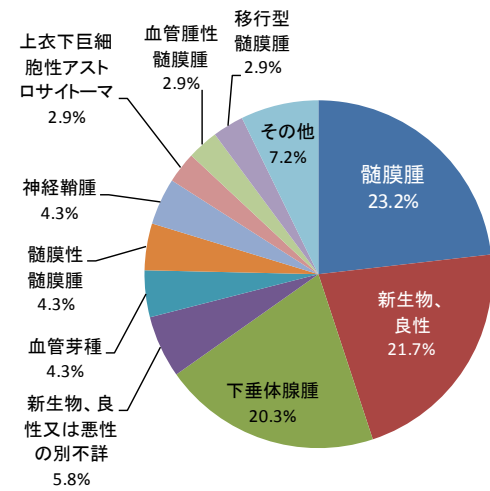
● 年代別登録数



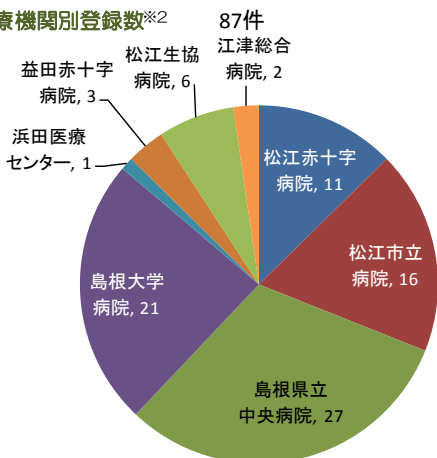
● 詳細部位別登録割合



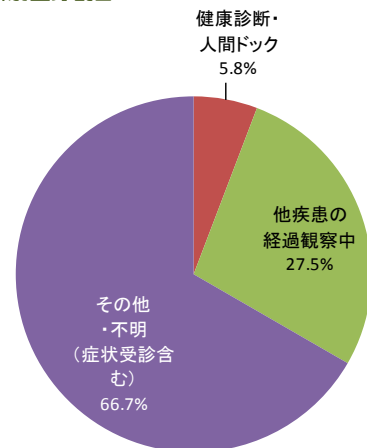
● 組織診断名別登録割合



● 医療機関別登録数※2



● 発見経緯別登録割合

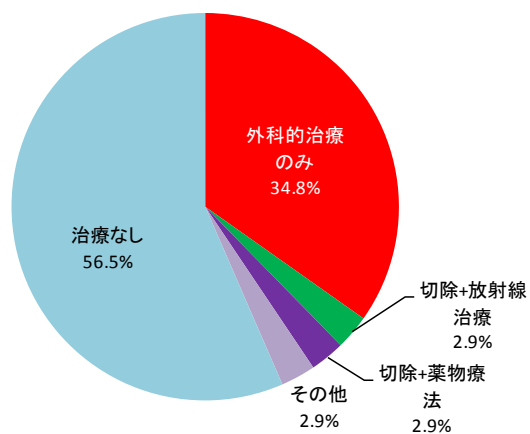


※1 島根県内で院内がん登録を行っている医療機関のデータの内、初回治療実施症例を集計しています。

※2 初回治療実施症例に加え、診断のみの症例と、初回治療後継続治療や再発の症例も含めて集計しています。

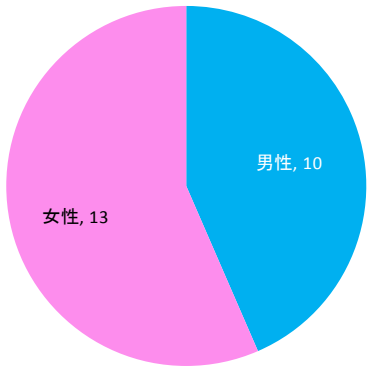
登録数 69件

● 治療方法

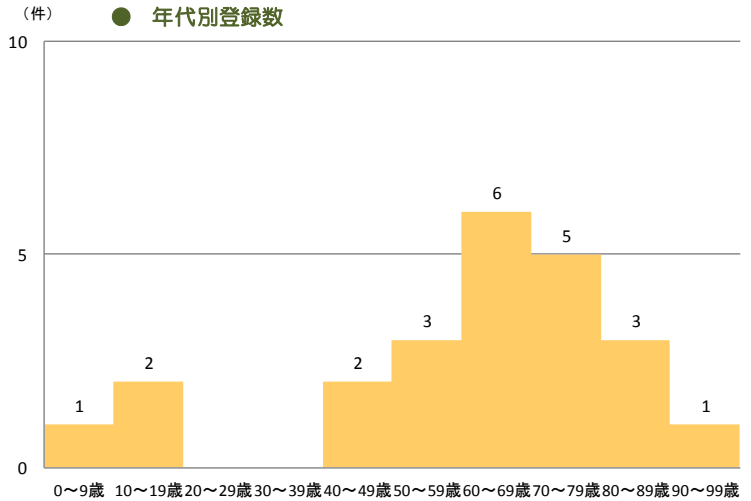


登録数※1 23件

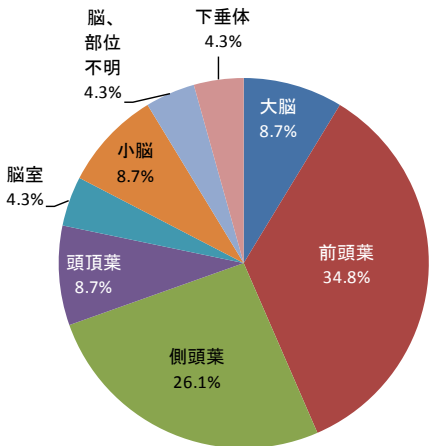
● 性別別登録数



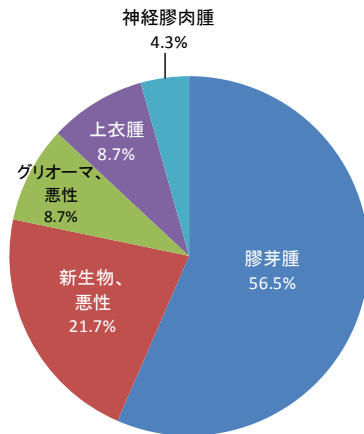
● 年代別登録数



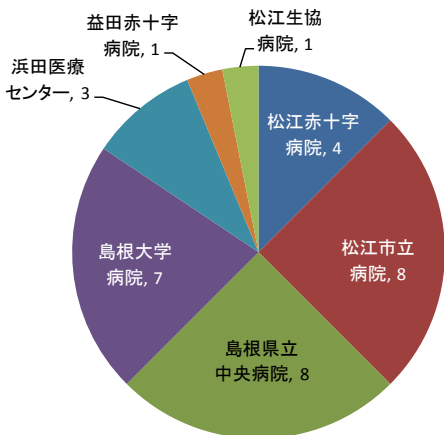
● 詳細部位別登録割合



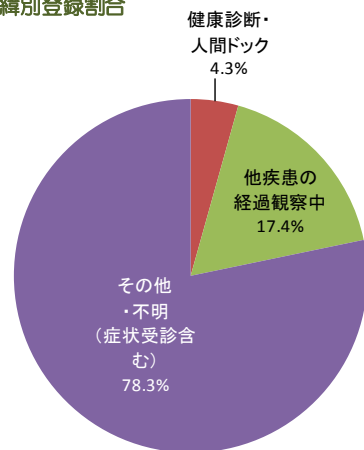
● 組織診断名別登録割合



● 医療機関別登録数※2 32件



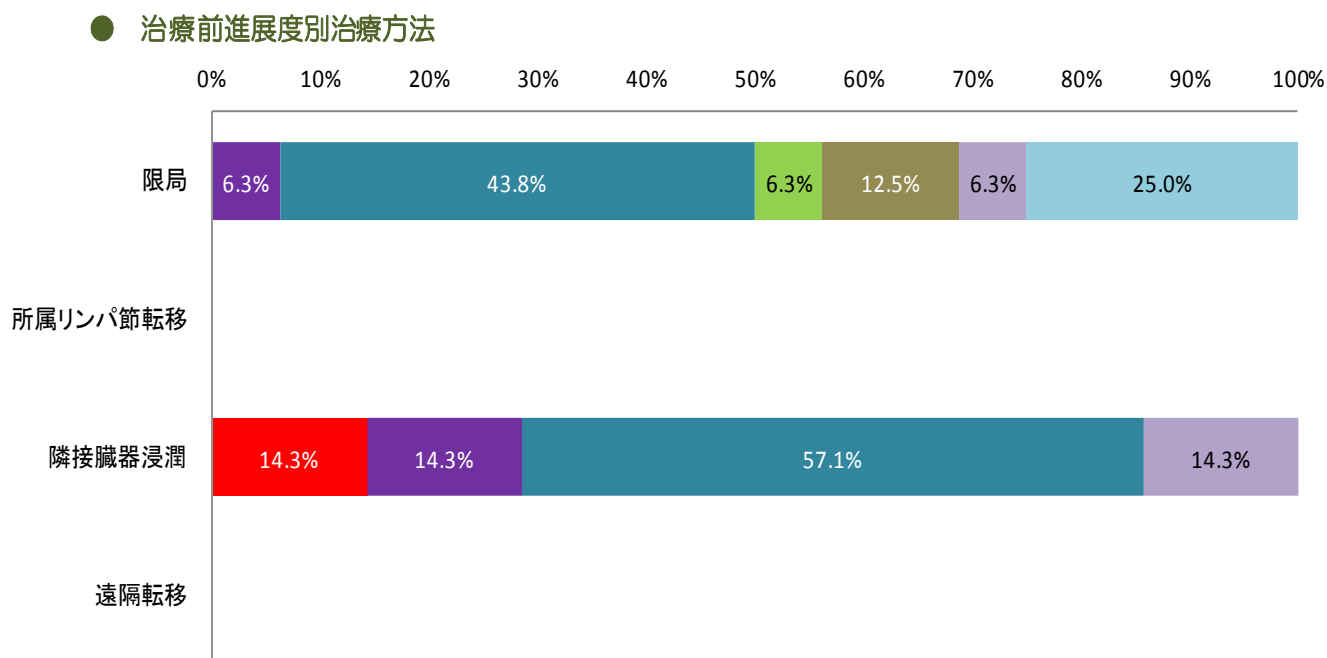
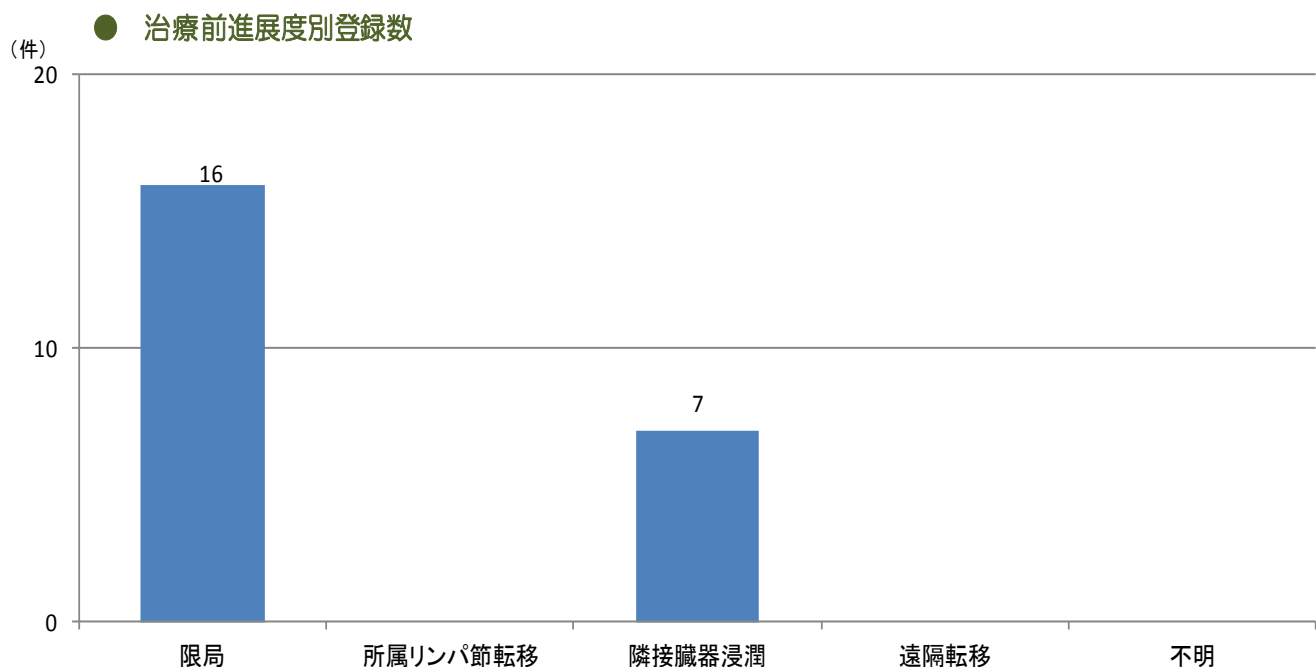
● 発見経緯別登録割合



※1 島根県内で院内がん登録を行っている医療機関のデータの内、初回治療実施症例を集計しています。

※2 初回治療実施症例に加え、診断のみの症例と、初回治療後継続治療や再発の症例も含めて集計しています。

進展度別登録数※3 23件

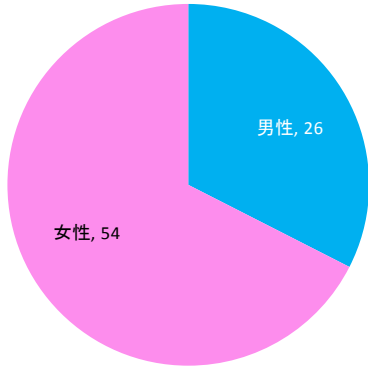


■ 外科的治療のみ ■ 切除+薬物療法 ■ 切除+放射線+薬物 ■ 放射線治療のみ ■ 放射線治療+薬物療法 ■ その他 ■ 治療なし

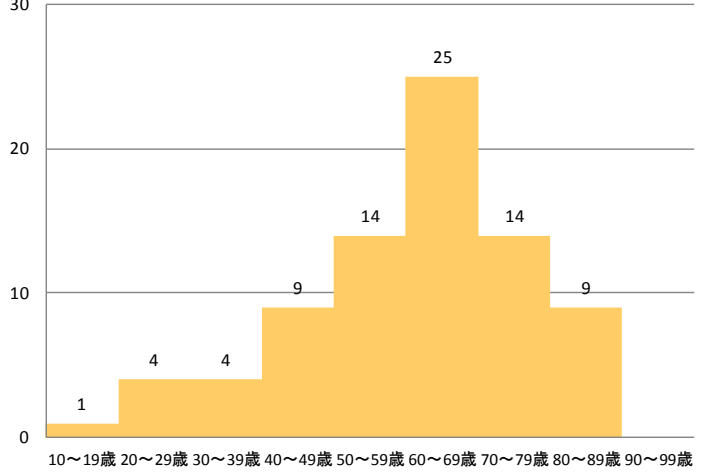
※3 脳腫瘍はUICC病期分類が規定されていないため、地域がん登録で用いられている進展度分類で集計しています

登録数※1 80件

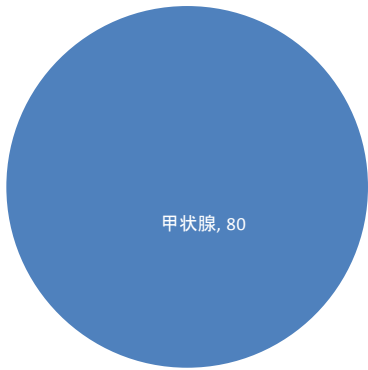
● 性別別登録数



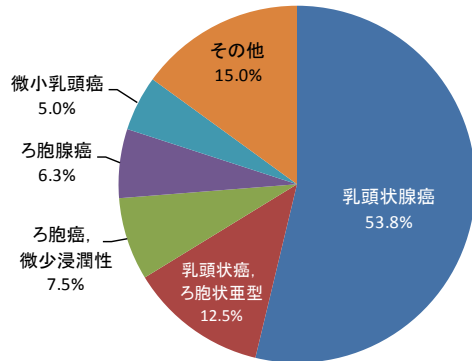
● 年代別登録数



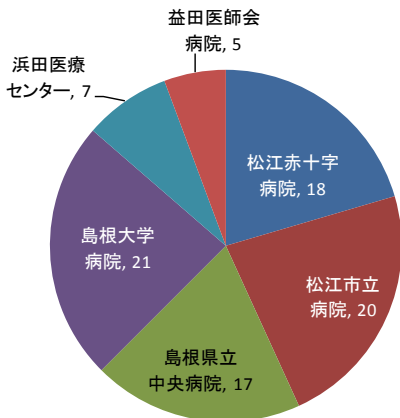
● 詳細部位別登録割合



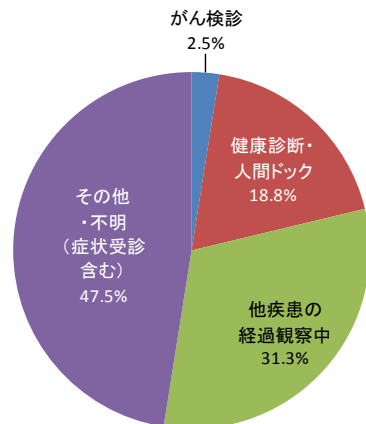
● 組織診断名別登録割合



● 医療機関別登録数※2 88件



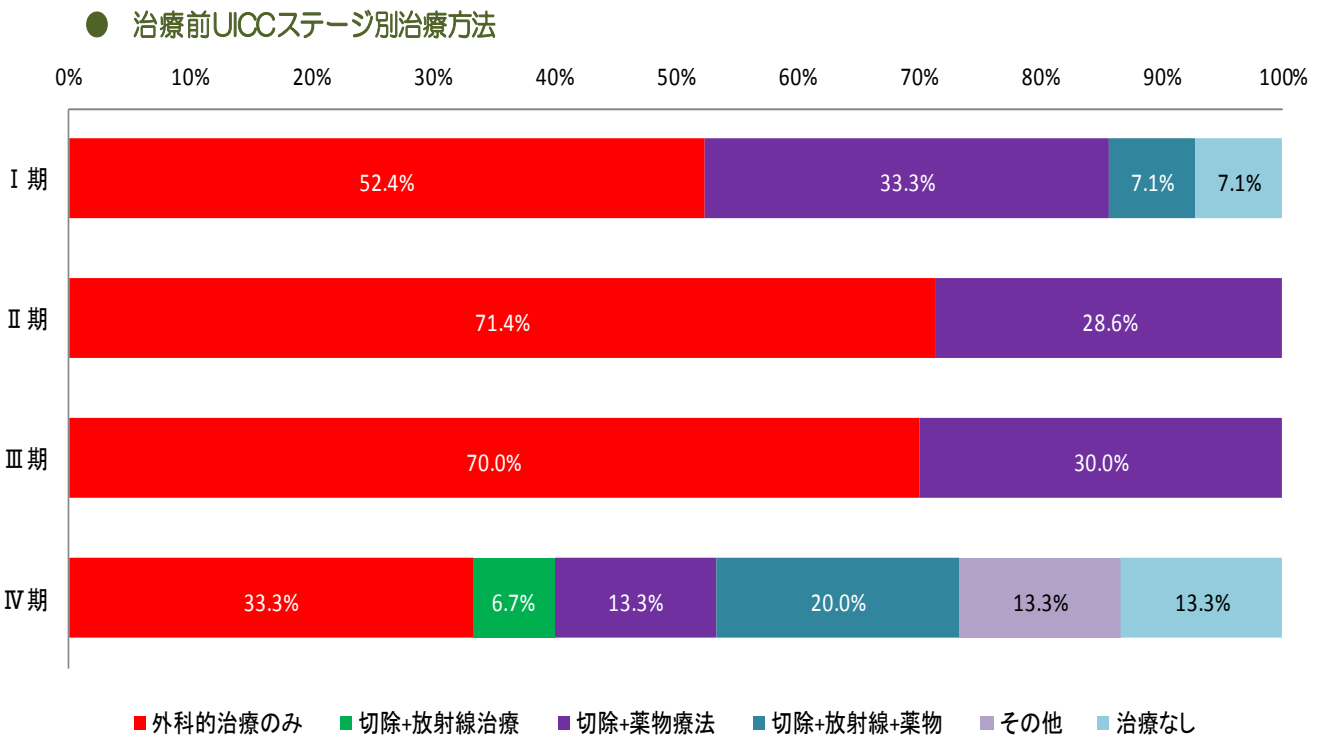
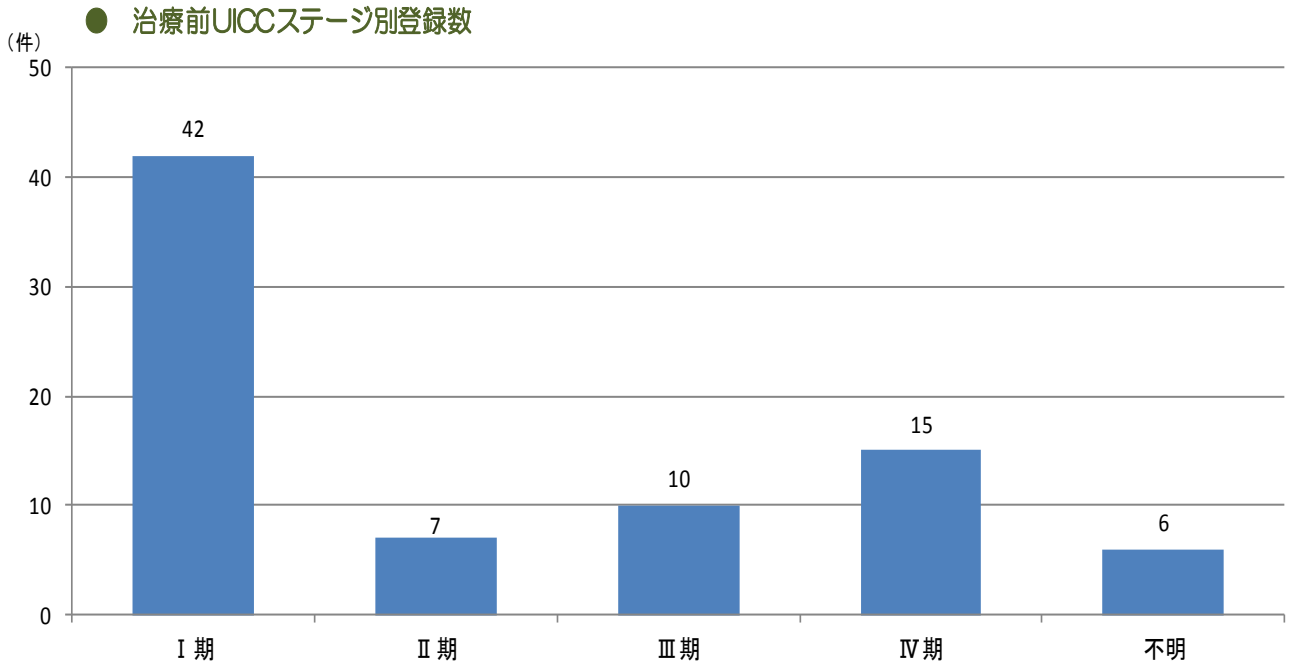
● 発見経緯別登録割合



※1 島根県内で院内がん登録を行っている医療機関のデータの内、初回治療実施症例を集計しています。

※2 初回治療実施症例に加え、診断のみの症例と、初回治療後継続治療や再発の症例も含めて集計しています。

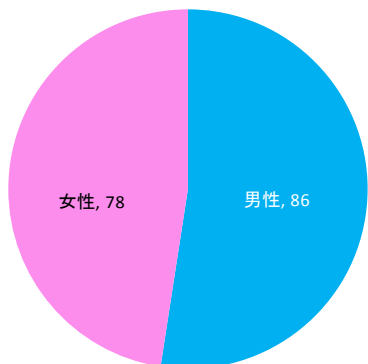
ステージ別登録数※3 80件



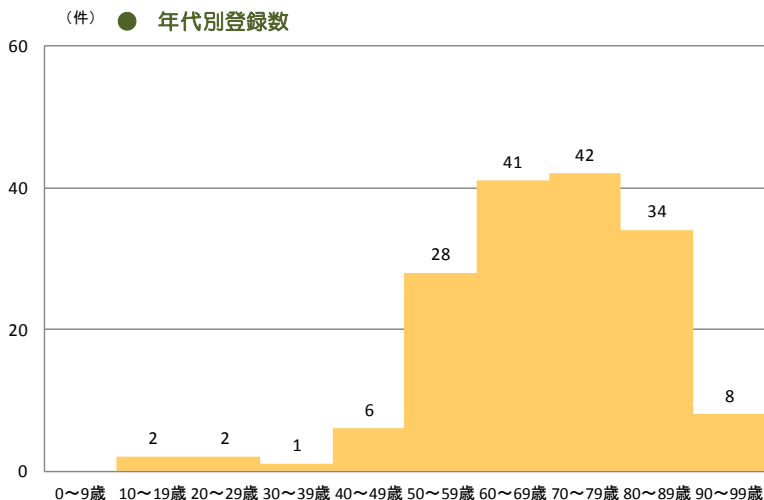
※3 初回治療実施症例の内、癌腫について集計しています。

登録数※1 164件

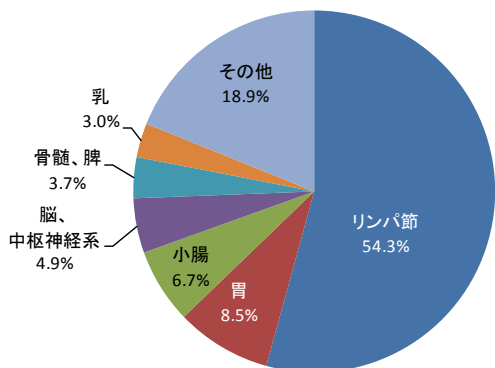
● 性別別登録数



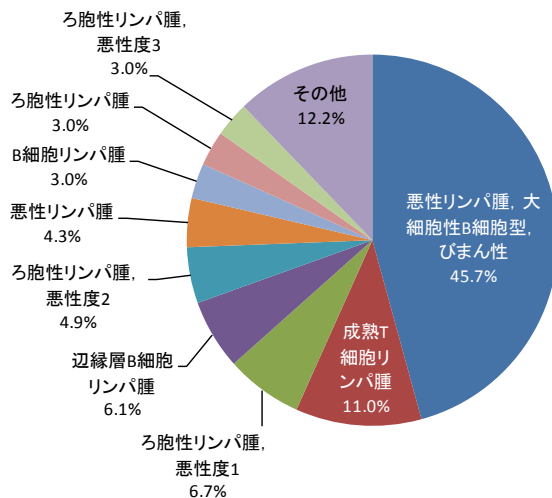
● 年代別登録数



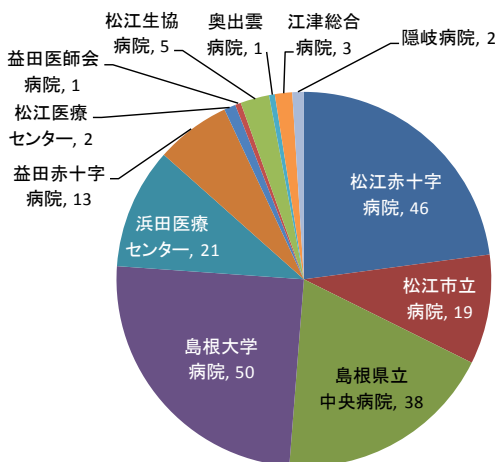
● 詳細部位別登録割合



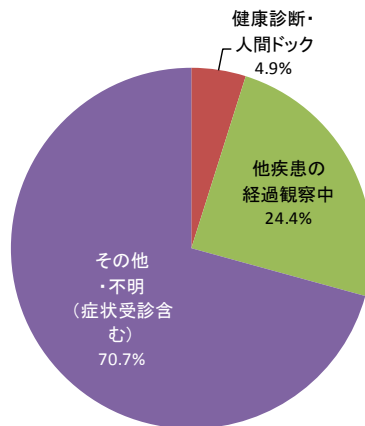
● 組織診断名別登録割合



● 医療機関別登録数※2 201件



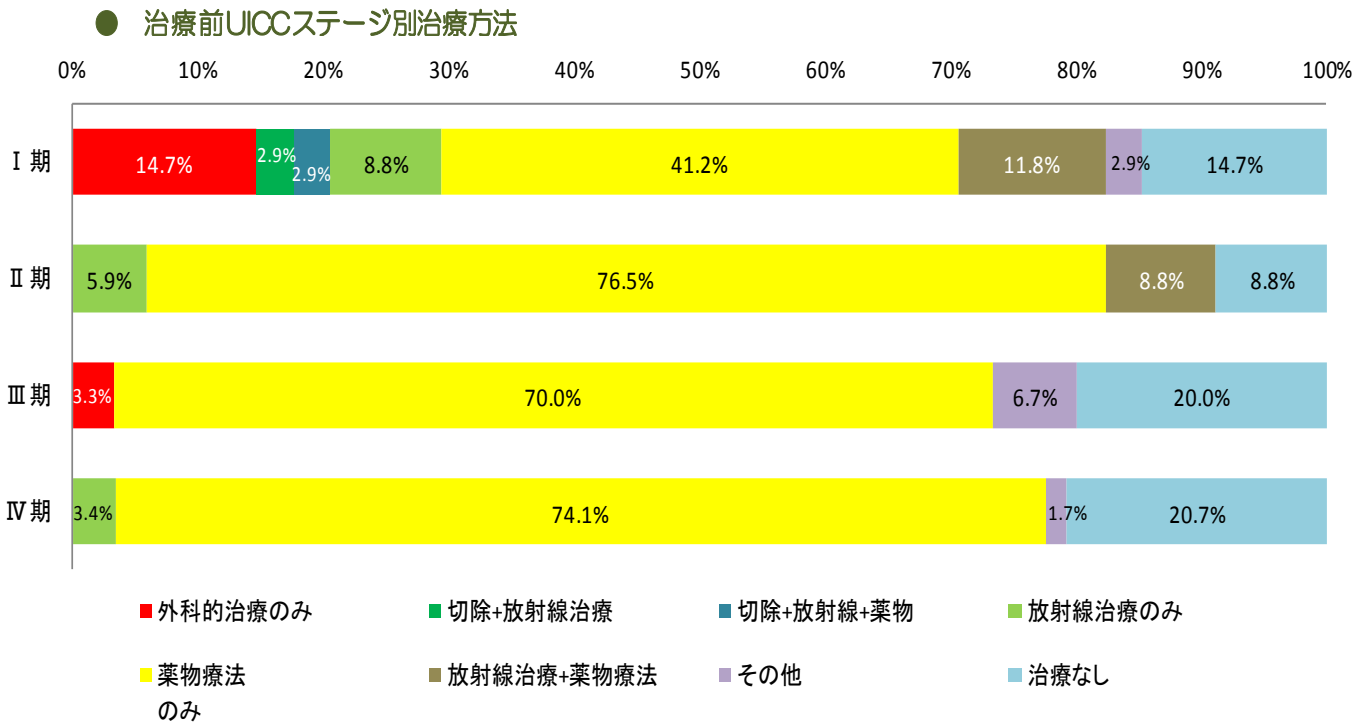
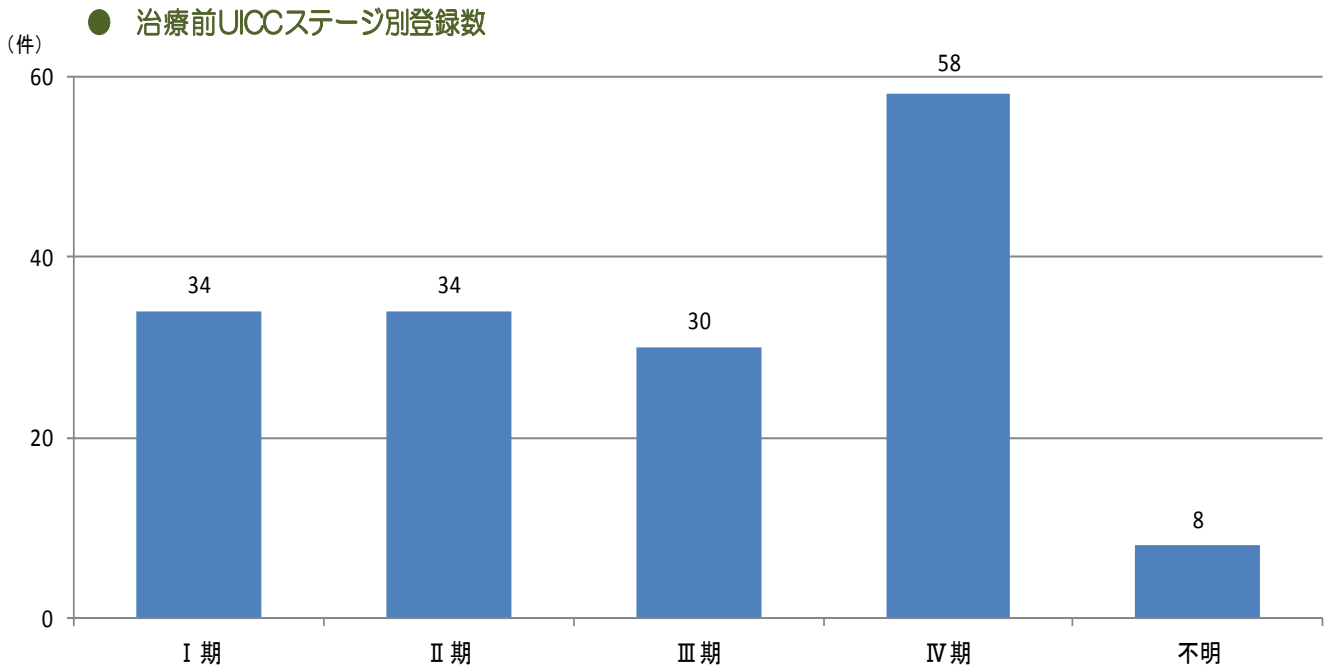
● 発見経緯別登録割合



※1 島根県内で院内がん登録を行っている医療機関のデータの内、初回治療実施症例を集計しています。

※2 初回治療実施症例に加え、診断のみの症例と、初回治療後継続治療や再発の症例も含めて集計しています。

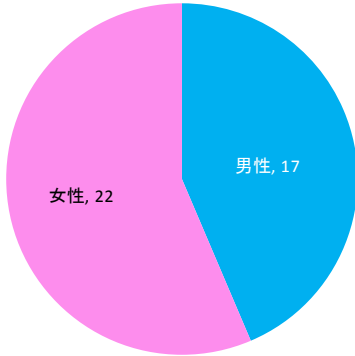
ステージ別登録数 164件



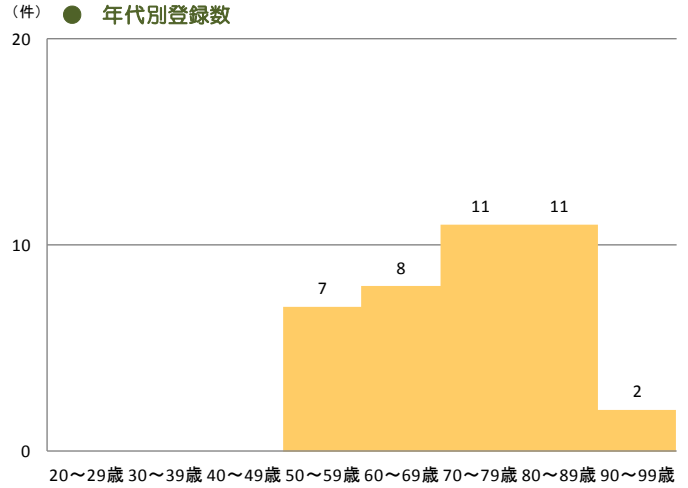
※2 AnnArbor分類で集計しています

登録数※1 39件

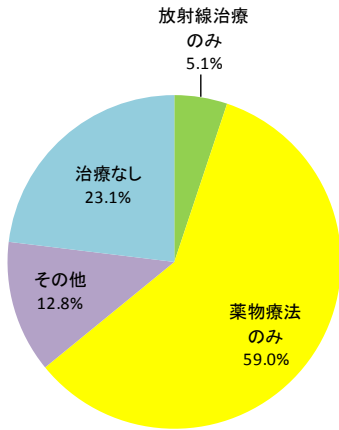
● 性別別登録数



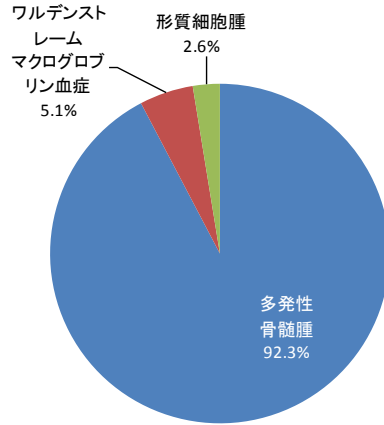
● 年代別登録数



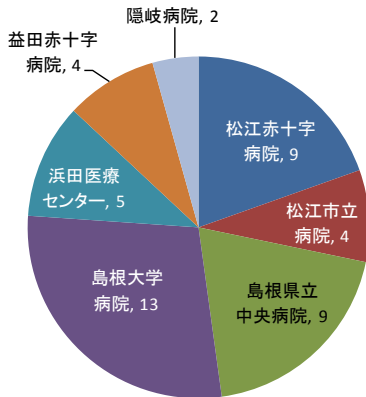
● 治療方法



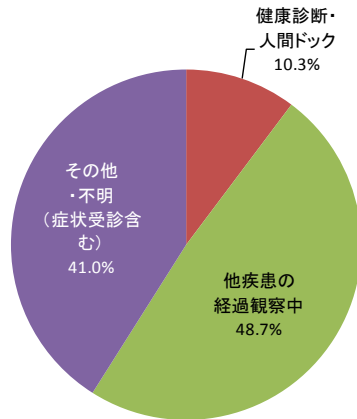
● 組織診断名別登録割合



● 医療機関別登録数※2 46件



● 発見経緯別登録割合

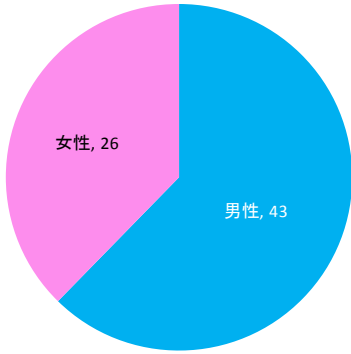


※1 島根県内で院内がん登録を行っている医療機関のデータの内、初回治療実施症例を集計しています。

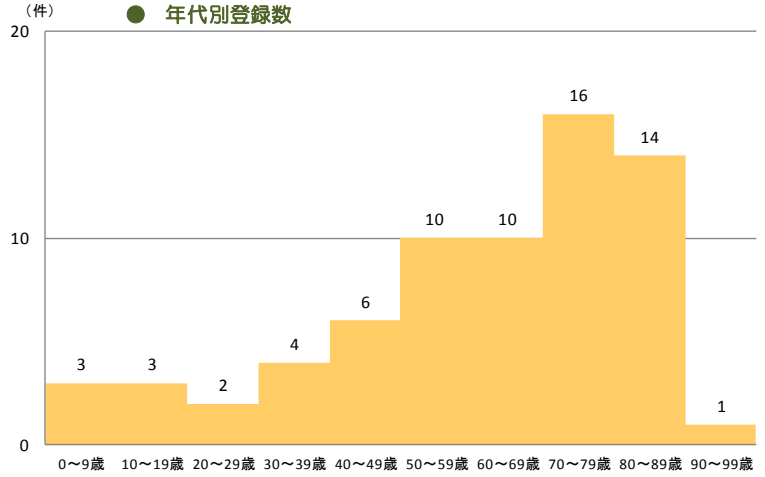
※2 初回治療実施症例に加え、診断のみの症例と、初回治療後継続治療や再発の症例も含めて集計しています。

登録数※1 69件

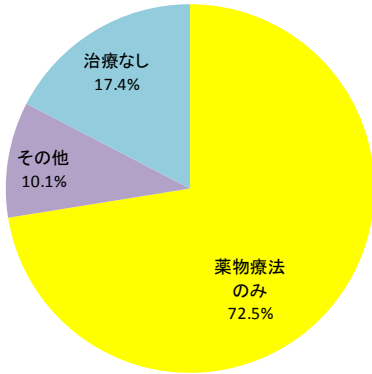
● 性別別登録数



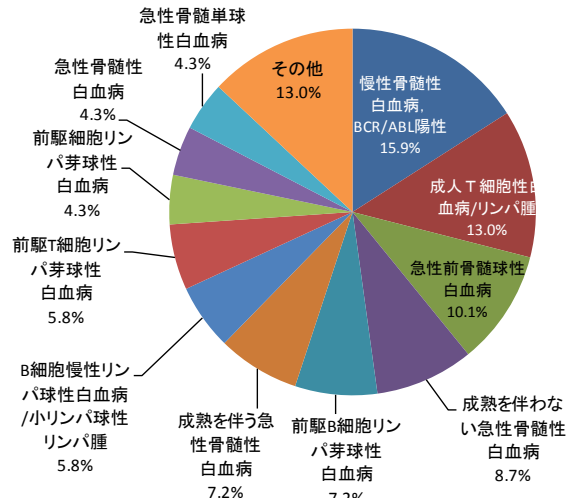
● 年代別登録数



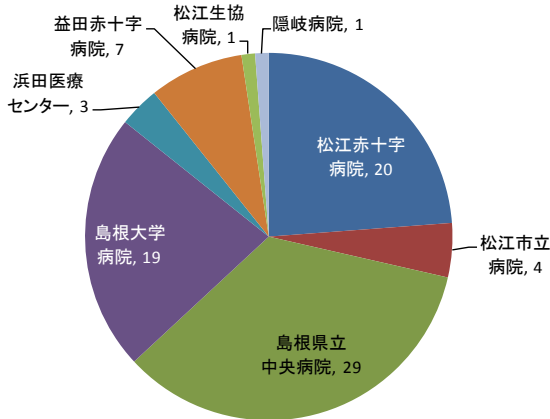
● 治療方法



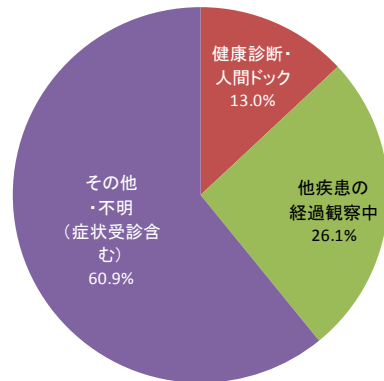
● 組織診断名別登録割合



● 医療機関別登録数※2 84件



● 発見経緯別登録割合



※1 島根県内で院内がん登録を行っている医療機関のデータの内、初回治療実施症例を集計しています。
 ※2 初回治療実施症例に加え、診断のみの症例と、初回治療後継続治療や再発の症例も含めて集計しています。

島根県院内がん登録2012年診断症例報告書

2015（平成27）年 10月 発行

編集 島根県がん登録部会/島根県がん登録実務担当者研究会
発行 島根県がん診療ネットワーク協議会
(協議会事務局)

国立大学法人島根大学医学部附属病院

〒693-8501 島根県出雲市塩冶町89-1

tel (0853) 20 - 2587 fax (0853) 20 - 2680