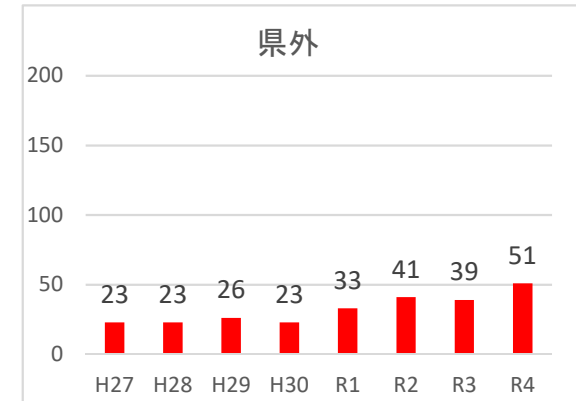
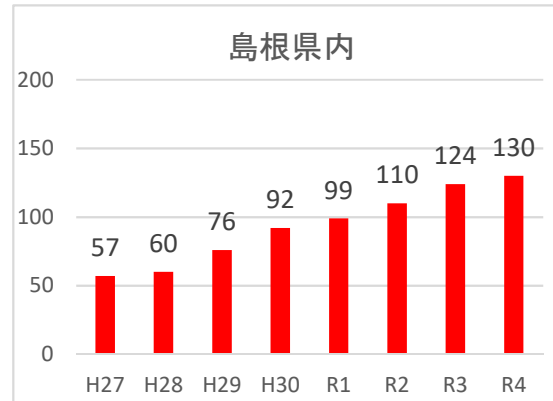
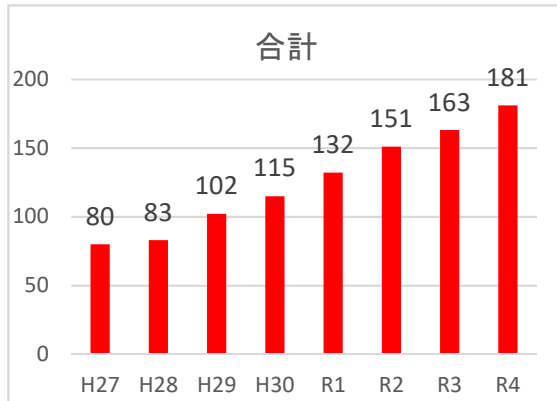


奨学金貸与・地域枠等医師（卒後3年目以降・臨床研修医）の研修・勤務先の動向

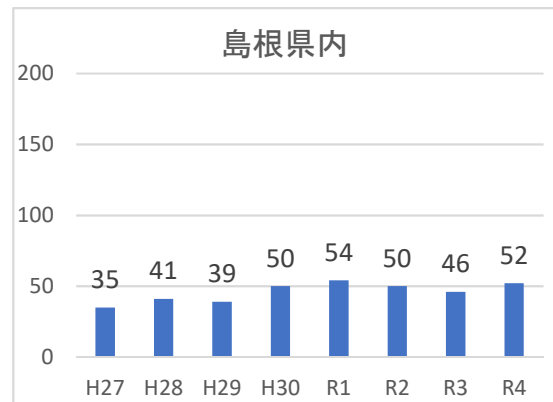
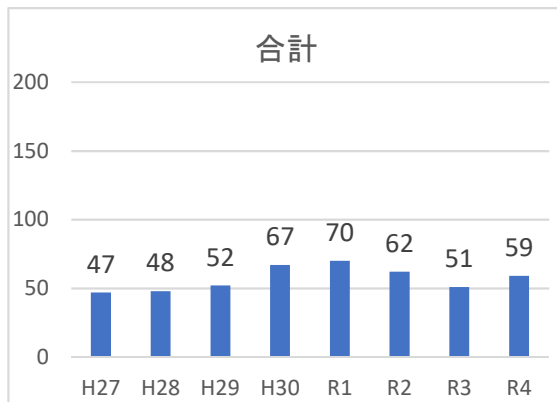
令和4年4月1日見込み

しまね地域医療支援センター登録医師

卒後3年目以降



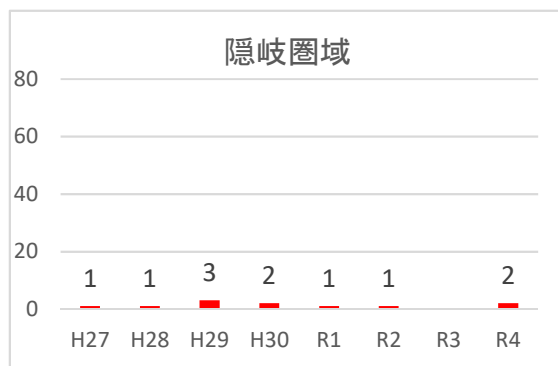
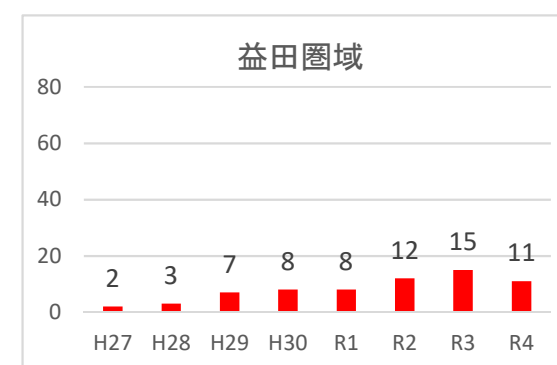
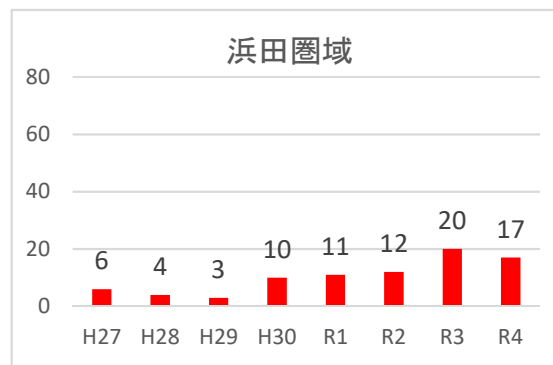
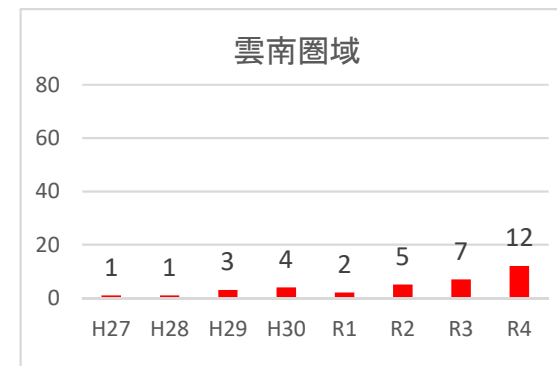
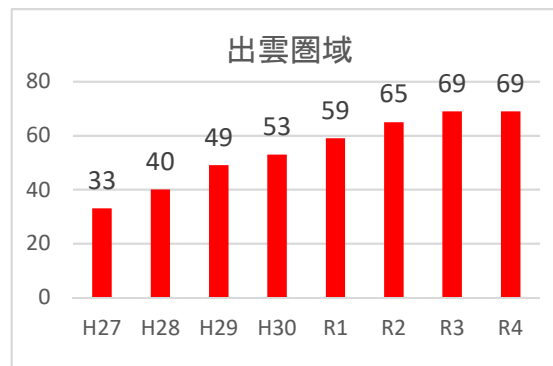
臨床研修医



奨学金貸与・地域枠等医師（卒後3年目以降）の研修・勤務先の動向

令和4年4月1日見込み
 しまね地域医療支援センター登録医師

卒後3年目以降圏域別



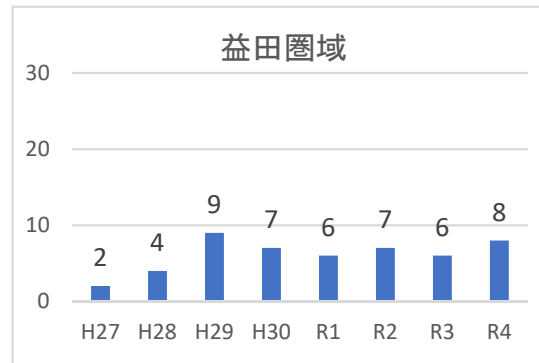
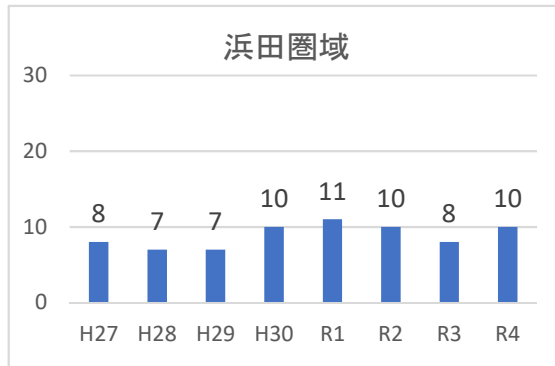
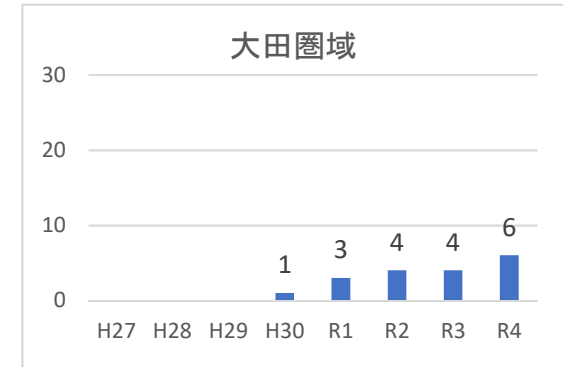
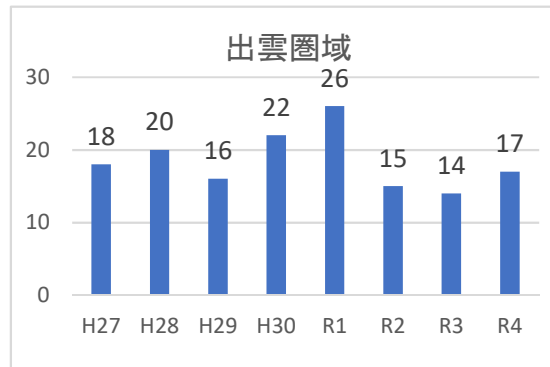
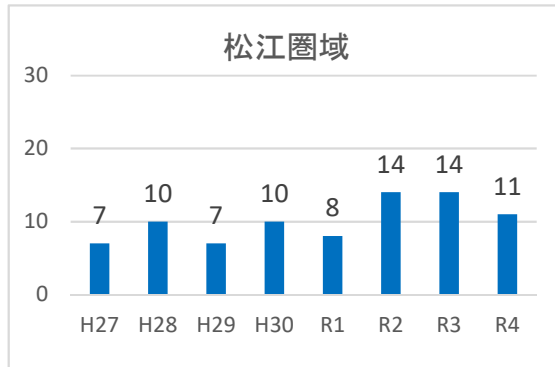
	令和4年度人数・割合	7年間の増減
松江圏域	15 8.3%	2
出雲圏域	69 38.1%	36
雲南圏域	12 6.6%	11
大田圏域	4 2.2%	3
浜田圏域	17 9.4%	11
益田圏域	11 6.1%	9
隠岐圏域	2 1.1%	1
県外	51 28.2%	28

奨学金貸与・地域枠等医師（臨床研修医）の研修・勤務先の動向

令和4年4月1日見込み

しまね地域医療支援センター登録医師

臨床研修医圏域別



令和4年度人数・割合

7年間の増減

松江圏域	11	18.6%	▲ 4
出雲圏域	17	28.8%	▲ 1
大田圏域	6	10.2%	▲ 6
浜田圏域	10	16.9%	▲ 2
益田圏域	8	13.6%	▲ 6
県外	7	11.9%	▲ 5