

# 令和7年 勤務医師実態調査 圏域別の医師の充足数 [前年比較]

R7.10.1現在

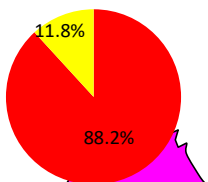
[ ]内は前年

凡例



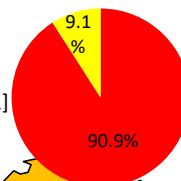
## 隠岐圏域 (病院:2 診療所:10)

(必要数)42.1人[45.5人]  
(現員数)37.2人[39.4人]  
(充足率)88.2%[86.6%]  
(常勤医師数)31人[32人]



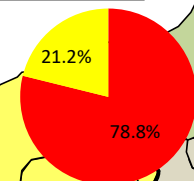
## 出雲圏域 (病院:10 診療所:5)

(必要数)313.1人[314.6人]  
(現員数)284.5人[284.1人]  
(充足率)90.9%[90.3%]  
(常勤医師数)238人[247人]



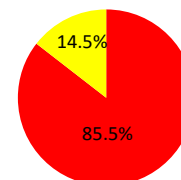
## 大田圏域 (病院:4 診療所:10)

(必要数)100.8人[97.6人]  
(現員数)79.4人[76.0人]  
(充足率)78.8%[77.9%]  
(常勤医師数)61人[58人]



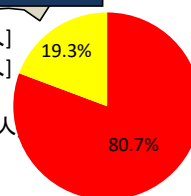
## 松江圏域 (病院:13 診療所:2)

(必要数)434.1人[427.7人]  
(現員数)371.0人[374.5人]  
(充足率)85.5%[87.6%]  
(常勤医師数)315人[316人]



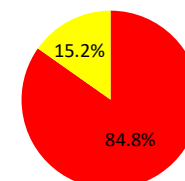
## 雲南圏域 (病院:5 診療所:5)

(必要数)92.1人[87.3人]  
(現員数)74.4人[70.9人]  
(充足率)80.7%[81.2%]  
(常勤医師数)54人[51人]



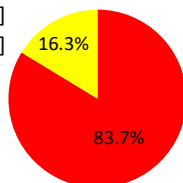
## 島根県 (島根大学除く)

(必要数)1245.5人[1233.3人]  
(現員数)1056.3人[1049.9人]  
(充足率)84.8%[85.1%]  
(常勤医師数)874人[875人]



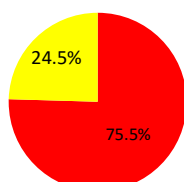
## 浜田圏域 (病院:6 診療所:6)

(必要数)134.4人[135.4人]  
(現員数)112.6人[111.7人]  
(充足率)83.7%[82.5%]  
(常勤医師数)94人[93人]



## 益田圏域 (病院:5 診療所:6)

(必要数)128.9人[125.2人]  
(現員数)97.3人[93.3人]  
(充足率)75.5%[74.5%]  
(常勤医師数)81人[78人]



## 《概要》

### ●現員数は、6.4人増(前年比)

(R1)	(R2)	(R3)	(R4)	(R5)	(R6)	(R7)
1012.5人	→ 1041.4人	→ 1045.9人	→ 1041.4人	→ 1040.6人	→ 1049.9人	→ 1056.3人

### ●必要数は、12.2人増(前年比)で、充足率は、0.3ポイント減少(前年比)

(R1)	(R2)	(R3)	(R4)	(R5)	(R6)	(R7)	
必要数	1267.2人	→ 1268.6人	→ 1242.5人	→ 1235.0人	→ 1226.7人	→ 1233.3人	→ 1245.5人
充足率	79.9%	→ 82.1%	→ 84.2%	→ 84.3%	→ 84.8%	→ 85.1%	→ 84.8%

### ●常勤医師数は、1人減(前年比)

(R1)	(R2)	(R3)	(R4)	(R5)	(R6)	(R7)
842人	→ 866人	→ 873人	→ 867人	→ 870人	→ 875人	→ 874人