

令和3年 勤務医師実態調査 圏域別の医師の充足数 [前年比較]

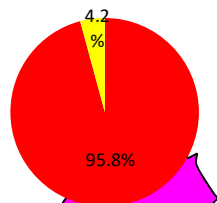
[]内は前年

凡例



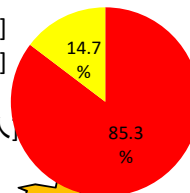
隠岐圏域 (病院:2 診療所:10)

(必要数)40.5人[38.4人]
(現員数)38.8人[34.8人]
(充足率)95.8%[90.6%]
(常勤医師数)32人[27人]



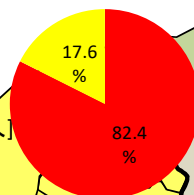
出雲圏域 (病院:11 診療所:5)

(必要数)307.8人[311.3人]
(現員数)262.7人[257.2人]
(充足率)85.3%[82.6%]
(常勤医師数)224人[220人]



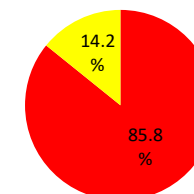
大田圏域 (病院:4 診療所:10)

(必要数)93.1人[96.4人]
(現員数)76.7人[77.0人]
(充足率)82.4%[79.9%]
(常勤医師数)62人[62人]



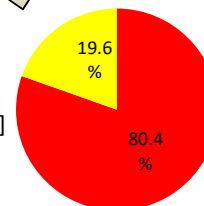
松江圏域 (病院:13 診療所:2)

(必要数)449.2人[465.5人]
(現員数)385.5人[396.4人]
(充足率)85.8%[85.2%]
(常勤医師数)337人[348人]



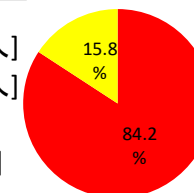
雲南圏域 (病院:5 診療所:6)

(必要数)84.1人[84.7人]
(現員数)67.6人[62.5人]
(充足率)80.4%[73.8%]
(常勤医師数)48人[43人]



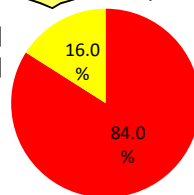
島根県 (島根大学除く)

(必要数)1242.5人[1268.6人]
(現員数)1045.9人[1041.4人]
(充足率)84.2%[82.1%]
(常勤医師数)873人[866人]



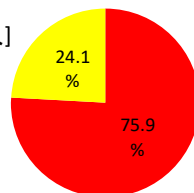
浜田圏域 (病院:7 診療所:6)

(必要数)139.0人[148.3人]
(現員数)116.8人[114.5人]
(充足率)84.0%[77.2%]
(常勤医師数)92人[88人]



益田圏域 (病院:5 診療所:6)

(必要数)128.8人[124.0人]
(現員数)97.8人[99.0人]
(充足率)75.9%[79.8%]
(常勤医師数)78人[78人]



《概要》

●現員数は、4.5人増(前年比)

(H29)	(H30)	(R1)	(R2)	(R3)
969.7人	→ 990.0人	→ 1012.5人	→ 1041.4人	→ 1045.9人

●必要数は、26.1人減(前年比)で、充足率は、2.1ポイント増加(前年比)

(H29)	(H30)	(R1)	(R2)	(R3)	
必要数	1260.0人	→ 1236.6人	→ 1267.2人	→ 1268.6人	→ 1242.5人
充足率	77.0%	→ 80.1%	→ 79.9%	→ 82.1%	→ 84.2%

●常勤医師数は、7人増(前年比)

(H29)	(H30)	(R1)	(R2)	(R3)
818人	→ 829人	→ 842人	→ 866人	→ 873人