

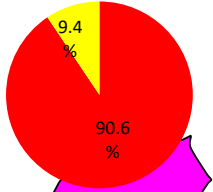
# 令和2年 勤務医師実態調査 圏域別の医師の充足数 [前年比較]

[ ]内は前年



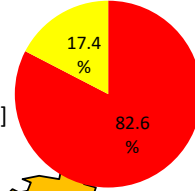
## 隠岐圏域 (病院:2 診療所:10)

(必要数)38.4人[38.0人]  
(現員数)34.8人[34.7人]  
(充足率)90.6%[91.3%]  
(常勤医師数)27人[29人]



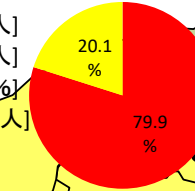
## 出雲圏域 (病院:10 診療所:5)

(必要数)311.3人[306.0人]  
(現員数)257.2人[245.4人]  
(充足率)82.6%[80.2%]  
(常勤医師数)220人[209人]



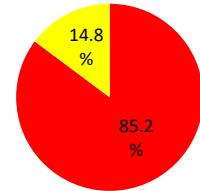
## 大田圏域 (病院:4 診療所:10)

(必要数)96.4人[95.4人]  
(現員数)77.0人[71.6人]  
(充足率)79.9%[75.1%]  
(常勤医師数)62人[57人]



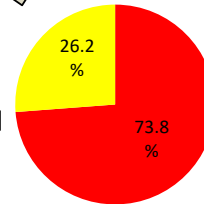
## 松江圏域 (病院:13 診療所:2)

(必要数)465.5人[472.5人]  
(現員数)396.4人[392.3人]  
(充足率)85.2%[83.0%]  
(常勤医師数)348人[344人]



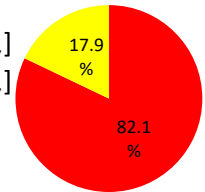
## 雲南圏域 (病院:5 診療所:6)

(必要数)84.7人[83.3人]  
(現員数)62.5人[59.7人]  
(充足率)73.8%[71.7%]  
(常勤医師数)43人[39人]



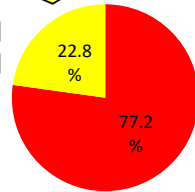
## 島根県 (島根大学除く)

(必要数)1268.6人[1267.2人]  
(現員数)1041.4人[1012.5人]  
(充足率)82.1%[79.9%]  
(常勤医師数)866人[842人]



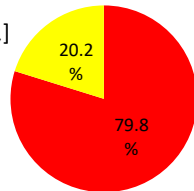
## 浜田圏域 (病院:7 診療所:6)

(必要数)148.3人[152.0人]  
(現員数)114.5人[119.1人]  
(充足率)77.2%[78.4%]  
(常勤医師数)88人[94人]



## 益田圏域 (病院:5 診療所:6)

(必要数)124.0人[120.0人]  
(現員数)99.0人[89.7人]  
(充足率)79.8%[74.8%]  
(常勤医師数)78人[70人]



## 《概要》

### ●現員数は、28.9人増(前年比)

(H28) (H29) (H30) (R1) (R2)  
940.2人 → 969.7人 → 990.0人 → 1012.5人 → 1041.4人

### ●必要数は、1.4人増(前年比)で、充足率は、2.2ポイント増加(前年比)

(H28) (H29) (H30) (R1) (R2)  
必要数 1245.9人 → 1260.0人 → 1236.6人 → 1267.2人 → 1268.6人  
充足率 75.5% → 77.0% → 80.1% → 79.9% → 82.1%

### ●常勤医師数は、24人増(前年比)

(H28) (H29) (H30) (R1) (R2)  
795人 → 818人 → 829人 → 842人 → 866人