

第 4 期島根県障がい福祉計画の進捗状況と 今後の取組について

計画概要

- ・ 障害者総合支援法に基づく障害福祉サービスに関する実施計画
- ・ 国の基本指針が示されており、それに沿って策定
- ・ 計画の達成状況の点検・評価を行い、島根県障がい者施策審議会に報告し、審議状況をHP等で公開することとしている

計画期間のイメージ

H18～H20	H21～H23	H24～H26	H27	H28	H29
第1期障害福祉計画					
	第2期障害福祉計画				
		第3期障害福祉計画			
				第4期障がい福祉計画	

計画事項

1. 福祉施設の入所者の地域生活への移行
2. 入院中の精神障がい者の地域生活への移行
3. 障がい者の地域生活の支援
4. 福祉施設から一般就労への移行
5. 障害福祉サービス等見込量と実績
6. 人材育成及びサービスの質の向上のための取組
7. 県が実施する地域生活支援事業

< 参考資料 >

- 島根県の障がい者の状況

1. 福祉施設の入所者の地域生活への移行

目標及び実績

	施設入所者削減数					地域生活移行者数					実績計 F=D+E
	H29までの 目標 (A)	入所者数		H28までの 実績 (B)	達成率 A/B	H29までの 目標 (C)	H26実績 (D)	第4期実績			
		25年度末	28年度末					計 (E)	H27	H28	
松江圏域	11人	388人	393人	-5人	-45.5%	40人	1人	11人	4人	7人	
雲南圏域	8人	124人	122人	2人	25.0%	15人	1人	2人	1人	1人	
出雲圏域	30人	310人	317人	-7人	-23.3%	15人	6人	4人	1人	3人	
大田圏域	11人	170人	168人	2人	18.2%	16人	1人	3人	0人	3人	
浜田圏域	6人	169人	171人	-2人	-33.3%	20人	2人	5人	1人	4人	
益田圏域	2人	117人	112人	5人	250.0%	4人	0人	2人	2人	0人	
隠岐圏域	4人	61人	60人	1人	25.0%	8人	1人	2人	0人	2人	
全 県	72人 (5.4%)	1,339人	1,343人	-4人	-5.6%	118人 (8.8%)	12人	29人	9人	20人	

※目標値は、H25年度末時点を基準とした数値

※()は、H25施設入所者数(1,339人)に対する割合

達成率(F/C)= 34.7%

評価・分析

・全県では、施設入所者数は平成25年度末から4人の増。地域生活移行者数は、平成28年度は20人で前年度より増加、平成25年度末から41人が移行した。

・H29年度までの目標数値に対する達成率は、施設入所者数は-5%台、地域生活移行者数は34%台となっている。

・第4期障害福祉計画に係る国の基本指針では、平成29年度までの地域生活移行者の割合を平成25年度末の施設入所者の12%以上と設定しており、市町村の計画もそれに近い目標を設定しているところが多い。

・これまでの地域移行の取組の結果、残っている入所者は重度者・高齢者が多くなっているため、地域移行者数は減少傾向にあったが、H28は前年度実績を上回った。

今後の取組の方向性

・サービス基盤の整備

障がい者の地域生活のために必要なグループホームなどの住まいの場の確保、日中活動の場の充実、訪問系サービスの充実のため、障がい者福祉施設等整備事業等により整備を支援するなど、サービス提供体制の整備を進めていく。

・相談支援体制の整備

全ての障がい福祉サービス利用者に対して行う計画相談支援(サービス等利用計画等作成)は100%達成したが、今後は、質の高い計画作成や、障がい者が地域生活へ移行し、定着するための相談支援(地域移行支援、地域定着支援)を促進し、障がい者が地域で適切なサービスを受けるための相談支援体制の充実を図っていく。

・啓発活動の推進

障がい者や障がいへの理解を深め、障がい者が暮らしやすい地域社会をつくっていくため、障害者差別解消法の趣旨や障がいの特性などに関する普及啓発を「あいサポート運動」等を通じて反復継続的に行っていく。

2. 入院中の精神障がい者の地域生活への移行

目標及び実績

出典：精神保健福祉資料（厚生労働省社会・援護局）

項目	目標	実績		(達成状況) ③－①
	H29年度 ①	H24年度 ②	H28年度(概数) ③	
(A)入院後3か月経過時点の退院率	64%	60.6%	68.7%	4.7%
(B)入院後1年経過時点の退院率	91%	88.2%	90.4%	▲ 0.6%

出典：精神保健福祉資料（厚生労働省社会・援護局）

項目	目標	実績		削減数 ②－③
	H29年度 ①	H24年度 ②	H28年度(概数) ③	
(C)在院期間1年以上の長期在院患者数	1,100人 (18%)	1,336人	1,187人 (11%)	149人

※()内はH24年度からの削減率

(項目の説明)

- (A) (B)は、調査年度の前年度の6月1か月間(30日間)に新たに入院した者の3か月又は1年経過時点の退院率をいう。
- (C)は、調査年度の6月30日現在の在院期間が1年以上の長期在院患者数をいう。

評価・分析

・平成28年度の入院後1年経過時点の退院率は90.4%と、目標値には達していない状況であるが、入院後3か月経過時点の退院率は68.7%と目標値を達成している。

・在院期間1年以上の長期在院患者数は、平成24年度と比べて149人減少しているが、平成24年度からの削減目標値である18%には至っていない。

・平成26年4月に精神保健福祉法が改正となり精神科病院の管理者に退院促進のための体制整備が義務づけられたことや、障害者総合支援法の3年後の見直しをふまえ、2次医療圏ごとの精神障がい者の地域生活移行・地域定着支援圏域会議や、島根県障がい者自立支援協議会退院支援部会において、第4期障がい福祉計画の進行管理や顔のみえる関係づくりについての意見交換や研修会を実施してきた。今後は、長期在院患者に対する地域移行のあり方について、地域の実情をふまえて関係機関と検討を重ね、取組を強化することが必要である。

今後の取組の方向性

・各保健所が医療機関と協力して、長期在院者のうち社会的入院となっている患者の特徴や生活背景の把握に努める。

・退院の可能性のある精神障がい者に対しては、ピアサポーターの活用による本人の退院意欲の醸成や、退院後生活環境相談員や地域援助事業者等の地域の関係機関が連携をして地域移行に向けた段階的な支援ができるよう、各保健所が中心となって意見交換や研修を実施する。

・相談支援事業所や訪問看護サービス等を利用することにより、病状悪化を未然に防ぐことができるよう、不安定となった場合の適切な対応、受診支援の充実を図る。そのため、訪問看護等の人材育成等の研修を行うとともに、引き続き、24時間365日、精神科医療相談等により急性増悪に対応できるよう、精神科救急医療体制整備事業等を実施する。

・島根県障がい者自立支援協議会退院支援部会、精神障がい者地域移行・地域定着支援圏域会議及び市町村の自立支援協議会において、住まいや本人にあった働く場所の確保など、生活全般にわたる支援について、引き続き、連携して取り組む。

3. 障がい者の地域生活の支援

目標及び実績

	地域生活支援拠点		
	目標	実績(B)	
	H29年度 ①	H28年度 ②	達成率 (②/①)
松江圏域	2箇所	0箇所	0.0%
雲南圏域	3箇所	1箇所	33.3%
出雲圏域	1箇所	0箇所	0.0%
大田圏域	3箇所	0箇所	0.0%
浜田圏域	2箇所	0箇所	0.0%
益田圏域	1箇所	0箇所	0.0%
隠岐圏域	3箇所	0箇所	0.0%
全 県	15箇所	1箇所	6.7%

評価・分析

- ・平成28年度の実績は雲南圏域の1箇所にとどまっている。
- ・地域生活支援拠点の整備に際しては、各圏域において地域の実情に応じた検討が必要であり、今後、地域自立支援協議会等において、関係機関・事業所等との調整が進められることになっている。

今後の取組の方向性

- ・国からの地域生活支援拠点の整備促進についての意義の徹底や運営方法等について情報提供し、地域の実情に応じた地域生活支援拠点の検討・整備を促していく。

4. 福祉施設から一般就労への移行

目標及び実績

	一般就労移行者数			就労移行支援事業所利用人数			就労移行率3割以上の就労移行支援事業所の割合		
	目標	実績(B)		目標	実績(B)		目標	実績(B)	
	H29年度 ①	H28年度 ②	達成率 (②/①)	H29年度 ③	H28年度 ④	達成率 (④/③)	H29年度 ⑤	H28年度 ⑥	達成率 (⑥/⑤)
松江圏域	67人	29人	43.3%	69人	36人	52.2%	44%	13%	29.5%
雲南圏域	9人	13人	144.4%	13人	5人	38.5%	33%	100%	303.0%
出雲圏域	31人	24人	77.4%	55人	42人	76.4%	50%	60%	120.0%
大田圏域	7人	5人	71.4%	10人	1人	10.0%	75%	0%	0.0%
浜田圏域	8人	26人	325.0%	20人	8人	40.0%	100%	50%	50.0%
益田圏域	12人	13人	108.3%	15人	9人	60.0%	100%	100%	100.0%
隠岐圏域	1人	7人	700.0%	7人	6人	85.7%	0%	100%	#DIV/0!
全 県	135人 (1.8倍)	117人	86.7%	189人 (126.0%)	107人	56.6%	54%	38.0%	70.4%

※一般就労者数における()はH24年度実績に対する比率、就労移行支援事業所利用人数における()はH25年度実績に対する比率

項 目	見込み	実績(B)	
	H29年度①	H28年度②	達成率 (②/①)
就労移行支援事業及び就労継続支援事業利用者の一般就労移行者数	126人	113人	89.7%
公共職業安定所におけるチーム支援による福祉施設利用者の支援件数	50件	104件	208.0%
障がい者の態様に応じた多様な委託訓練事業の受講者数	14人	12人	85.7%
障がい者トライアル雇用事業の開始者数	60人	47人	78.3%
職場適応援助者による支援の対象者数	60人	13人	21.7%
障害者就業・生活支援センター事業による支援対象者数	1935人	1854人	95.8%

評価・分析

- ・平成28年度の一般就労移行者数は117人で、平成24年度の74人に対して58%増となっている。
- ・就労移行率3割以上の就労移行支援事業所の割合は、38.0%となっている。

今後の取組の方向性

- ・障害者就業・生活支援センターと各圏域内の障害福祉サービス事業所等との連携強化、支援員のアセスメント、就労移行や定着スキルの向上に資する研修等の機会を提供する。

5. 障害福祉サービス等見込量と実績

サービス種別			H27年度 全県			H28年度 全県			増減			H28年度 圏域別内訳																				
			①			②			②-①			松江圏域			雲南圏域			出雲圏域			大田圏域			浜田圏域			益田圏域			隠岐圏域		
			見込み (A)	実績 (B)	達成率 (B/A)	見込み (A)	実績 (B)	達成率 (B/A)	見込み	実績	達成率	見込み (A)	実績 (B)	達成率 (B/A)	見込み (A)	実績 (B)	達成率 (B/A)	見込み (A)	実績 (B)	達成率 (B/A)	見込み (A)	実績 (B)	達成率 (B/A)	見込み (A)	実績 (B)	達成率 (B/A)	見込み (A)	実績 (B)	達成率 (B/A)			
訪問系 居宅介護・重度訪問介護・同行援護・行動援護・重度障害者等包括支援	利用量	(時間)	25,684	24,018	93.5%	27,904	25,395	91.0%	2,220	1,377	▲ 2.5%	15,193	14,706	96.8%	1,301	1,108	85.2%	5,477	4,658	85.0%	866	827	95.5%	3,131	2,172	69.4%	1,795	1,813	101.0%	141	111	78.7%
	利用者数	(人)	1,395	1,467	105.2%	1,487	1,549	104.2%	92	82	▲ 1.0%	532	598	112.4%	121	111	91.7%	327	357	109.2%	105	107	101.9%	223	201	90.1%	157	156	99.4%	22	19	86.4%
生活介護	利用量	(人日)	45,255	44,127	97.5%	46,548	43,801	94.1%	1,293	▲ 326	▲ 3.4%	14,586	13,780	94.5%	4,872	4,214	86.5%	9,113	9,020	99.0%	4,849	4,469	92.2%	7,334	6,896	94.0%	4,164	3,790	91.0%	1,630	1,632	100.1%
	利用者数	(人)	2,417	2,427	100.4%	2,486	2,427	97.6%	69	0	▲ 2.8%	780	713	91.4%	256	231	90.2%	514	515	100.2%	262	274	104.6%	391	383	98.0%	204	229	112.3%	79	82	103.8%
自立訓練 (機能訓練)	利用量	(人日)	369	279	75.6%	366	254	69.4%	▲ 3	▲ 25	▲ 6.2%	170	165	97.1%	64	32	50.0%	50	57	114.0%	20	0	0.0%	20	0	0.0%	20	0	0.0%	22	0	0.0%
	利用者数	(人)	28	24	85.7%	27	26	96.3%	▲ 1	2	10.6%	11	14	127.3%	4	2	50.0%	8	10	125.0%	1	0	0.0%	1	0	0.0%	1	0	0.0%	1	0	0.0%
自立訓練 (生活訓練)	利用量	(人日)	3,146	2,949	93.7%	3,184	2,688	84.4%	38	▲ 261	▲ 9.3%	1,478	1,663	112.5%	122	11	9.0%	540	515	95.4%	288	181	62.8%	203	94	46.3%	549	191	34.8%	4	33	825.0%
	利用者数	(人)	202	181	89.6%	204	185	90.7%	2	4	1.1%	78	98	125.6%	8	2	25.0%	54	43	79.6%	19	17	89.5%	15	7	46.7%	28	13	46.4%	2	5	250.0%
就労移行支援	利用量	(人日)	2,695	1,968	73.0%	3,004	1,834	61.1%	309	▲ 134	▲ 11.9%	1,187	586	49.4%	186	112	60.2%	700	709	101.3%	179	27	15.1%	399	117	29.3%	213	154	72.3%	140	129	92.1%
	利用者数	(人)	154	149	96.8%	169	155	91.7%	15	6	▲ 5.1%	59	34	57.6%	11	6	54.5%	55	87	158.2%	9	6	66.7%	16	9	56.3%	12	7	58.3%	7	6	85.7%
就労継続支援 (A型)	利用量	(人日)	8,604	8,640	100.4%	9,520	8,991	94.4%	916	351	▲ 6.0%	4,603	4,313	93.7%	350	487	139.1%	880	1,053	119.7%	396	434	109.6%	1,927	1,649	85.6%	1,342	1,033	77.0%	22	22	100.0%
	利用者数	(人)	453	457	100.9%	501	486	97.0%	48	29	▲ 3.9%	249	232	93.2%	19	26	136.8%	51	66	129.4%	24	28	116.7%	93	83	89.2%	64	50	78.1%	1	1	100.0%
就労継続支援 (B型)	利用量	(人日)	41,992	38,958	92.8%	44,088	39,359	89.3%	2,096	401	▲ 3.5%	15,448	12,698	82.2%	4,774	4,702	98.5%	8,150	7,752	95.1%	4,557	3,622	79.5%	4,496	4,160	92.5%	3,831	3,620	94.5%	2,832	2,805	99.0%
	利用者数	(人)	2,353	2,353	100.0%	2,440	2,399	98.3%	87	46	▲ 1.7%	798	773	96.9%	278	267	96.0%	558	548	98.2%	245	235	95.9%	221	241	109.0%	201	194	96.5%	139	141	101.4%
小計	利用量	(人日)	102,061	96,921	95.0%	106,710	96,927	90.8%	4,649	6	▲ 4.2%	37,472	33,205	88.6%	10,368	9,558	92.2%	19,433	19,106	98.3%	10,289	8,733	84.9%	14,379	12,916	89.8%	10,119	8,788	86.8%	4,650	4,621	99.4%
	利用者数	(人)	5,607	5,591	99.7%	5,827	5,678	97.4%	220	87	▲ 2.3%	1,975	1,864	94.4%	576	534	92.7%	1,240	1,269	102.3%	560	560	100.0%	737	723	98.1%	510	493	96.7%	229	235	102.6%
療養介護	利用者数	(人)	288	286	99.3%	292	287	98.3%	4	1	▲ 1.0%	91	88	96.7%	30	27	90.0%	51	57	111.8%	40	39	97.5%	47	44	93.6%	24	23	95.8%	9	9	100.0%
短期入所 (福祉型)	利用量	(人日)	2,242	2,268	101.2%	2,366	2,422	102.4%	124	154	1.2%	738	1,005	136.2%	244	183	75.0%	350	233	66.6%	289	325	112.5%	355	305	85.9%	348	290	83.3%	42	81	192.9%
	利用者数	(人)	310	318	102.6%	326	433	132.8%	16	115	30.2%	102	149	146.1%	30	28	93.3%	60	113	188.3%	29	43	148.3%	46	56	121.7%	49	37	75.5%	10	7	70.0%
短期入所 (医療型)	利用量	(人日)	323	260	80.5%	330	266	80.6%	7	6	0.1%	90	116	128.9%	10	6	60.0%	40	19	47.5%	15	3	20.0%	162	106	65.4%	13	16	123.1%	0	0	-
	利用者数	(人)	48	34	70.8%	48	51	106.3%	0	17	35.5%	14	28	200.0%	2	1	50.0%	10	10	100.0%	2	1	50.0%	18	9	50.0%	2	2	100.0%	0	0	-
居住系 共同生活援助 (グループホーム)	利用者数	(人)	1,294	1,239	95.7%	1,366	1,264	92.5%	72	25	▲ 3.2%	359	346	96.4%	197	152	77.2%	215	182	84.7%	163	163	100.0%	200	182	91.0%	128	141	110.2%	104	98	94.2%
	施設入所支援	利用者数	(人)	1,329	1,338	100.7%	1,297	1,323	102.0%	▲ 32	▲ 15	1.3%	383	388	101.3%	119	122	102.5%	285	305	107.0%	164	168	102.4%	167	168	100.6%	118	112	94.9%	61	60

サービス種別				H27年度 全県			H28年度 全県			増減			H28年度 圏域別内訳																				
				①			②			②-①			松江圏域			雲南圏域			出雲圏域			大田圏域			浜田圏域			益田圏域			隠岐圏域		
				見込み (A)	実績 (B)	達成率 (B/A)	見込み (A)	実績 (B)	達成率 (B/A)	見込み	実績	達成率	見込み (A)	実績 (B)	達成率 (B/A)	見込み (A)	実績 (B)	達成率 (B/A)	見込み (A)	実績 (B)	達成率 (B/A)	見込み (A)	実績 (B)	達成率 (B/A)	見込み (A)	実績 (B)	達成率 (B/A)	見込み (A)	実績 (B)	達成率 (B/A)			
相談支援	計画相談支援	利用者数	(人)	1,968	1,858	94.4%	2,031	1,897	93.4%	63	39	▲ 1.0%	700	591	84.4%	141	246	174.5%	690	560	81.2%	100	98	98.0%	171	166	97.1%	153	149	97.4%	76	87	114.5%
	地域移行支援	利用者数	(人)	48	14	29.2%	52	12	23.1%	4	▲ 2	▲ 6.1%	17	3	17.6%	6	0	0.0%	5	3	60.0%	3	2	66.7%	10	2	20.0%	6	2	33.3%	5	0	0.0%
	地域定着支援	利用者数	(人)	106	94	88.7%	109	111	101.8%	3	17	13.1%	17	10	58.8%	6	8	133.3%	50	61	122.0%	9	7	77.8%	19	20	105.3%	5	4	80.0%	3	1	33.3%
障がい児	児童発達支援	利用量	(人日)	1,870	1,608	86.0%	1,980	1,496	75.6%	110	▲ 112	▲ 10.4%	856	607	70.9%	259	114	44.0%	546	534	97.8%	70	82	117.1%	98	63	64.3%	151	96	63.6%	0	0	-
		利用者数	(人)	303	296	97.7%	321	275	85.7%	18	▲ 21	▲ 12.0%	66	45	68.2%	24	19	79.2%	111	117	105.4%	25	27	108.0%	49	32	65.3%	46	35	76.1%	0	0	-
	放課後等デイサービス	利用量	(人日)	6,071	7,326	120.7%	6,578	9,490	144.3%	507	2,164	23.6%	2,624	4,015	153.0%	316	164	51.9%	2,260	3,074	136.0%	562	707	125.8%	76	598	786.8%	740	932	125.9%	0	0	-
		利用者数	(人)	586	685	116.9%	639	836	130.8%	53	151	13.9%	201	273	135.8%	24	23	95.8%	220	275	125.0%	39	57	146.2%	23	79	343.5%	132	129	97.7%	0	0	-
	保育所等訪問支援	利用量	(人日)	56	44	78.6%	64	54	84.4%	8	10	5.8%	2	2	100.0%	16	0	0.0%	20	21	105.0%	10	11	110.0%	9	9	100.0%	7	11	157.1%	0	0	-
		利用者数	(人)	55	35	63.6%	60	47	78.3%	5	12	14.7%	2	2	100.0%	16	0	0.0%	20	15	75.0%	8	11	137.5%	7	9	128.6%	7	10	142.9%	0	0	-
	医療型児童発達支援	利用量	(人日)	15	2	13.3%	15	11	73.3%	0	9	60.0%	15	11	73.3%	0	0	-	0	0	-	0	0	-	0	0	-	0	0	-	0	0	-
		利用者数	(人)	3	1	33.3%	3	3	100.0%	0	2	66.7%	3	3	100.0%	0	0	-	0	0	-	0	0	-	0	0	-	0	0	-	0	0	-
	福祉型障害児入所支援	利用者数	(人)	90	105	116.7%	90	99	110.0%	0	▲ 6	▲ 6.7%																					
	医療型障害児入所支援	利用者数	(人)	35	39	111.4%	35	43	122.9%	0	4	11.5%																					
障害児相談支援	利用者数	(人)	334	356	106.6%	358	405	113.1%	24	49	6.5%	53	61	115.1%	19	21	110.5%	190	236	124.2%	9	26	288.9%	43	26	60.5%	44	35	79.5%	0	0	-	

評価・分析

- ・訪問系サービスは、見込みに近い人が利用している。
- ・日中活動系サービスは、事業所が少ない自立訓練は実績が少ないが、その他のサービスは概ね見込みに近い実績となっている。
- ・居住支援サービスは、どの圏域でも概ね見込みに近い実績となっている。
- ・相談支援は、計画相談支援は概ね見込みに近い実績となっている（計画策定は終了）が、地域移行支援は支援対象者が少なく利用の実績数は少なくなっている。
- ・障がい児に関しては、放課後等デイサービスは事業所の増加もあり見込みを大幅に上回る実績となっている。

今後の取り組みの方向性

- ・サービス提供されていない地域・種別の新規参入やグループホームの計画的な整備等のサービス提供体制の整備を支援していく。
- ・相談支援専門員の育成や市町村への支援等を通じて相談支援体制を強化していく。
- ・障がい児の放課後等デイサービスは新規参入が増えていることから、サービスの質を確保するため、事業者への指導、助言を行っていく。

6. 人材育成及びサービスの質の向上のための取組

(1) サービス提供に係る人材の研修

目標及び実績

研修名	H27年度			H28年度			(参考)
	見込み①	実績②	②/①	見込み①	実績②	②/①	H29年度
							見込み
相談支援従事者研修(初任者課程)	100人	109人	109.0%	100人	99人	99.0%	100人
サービス管理責任者研修	160人	133人	83.1%	160人	192人	120.0%	160人
訪問系サービス従事者養成研修	190人	331人	174.2%	190人	313人	164.7%	190人
強度行動障害支援者養成基礎研修	50人	82人	164.0%	50人	89人	178.0%	50人

[評価・方向性]

サービス提供に必要な従事者数を確保するとともに、研修内容を充実させ、サービスの質の向上を図っていく。

(2) 指定障害者サービス等の事業者に対する第三者評価

[評価・方向性]

福祉サービス第三者評価については、指導監査で事業所を訪問した際に、制度の案内を行い、本制度の積極的な活用について働きかけているところであるが、障害福祉サービス事業所等においては、現在のところ平成17年の運用開始から3事業所が活用したのみである。

活用が進まない理由として、障害福祉サービス事業所等においては第三者評価の受審が義務づけられていないことや、評価に経費がかかることがあげられるが、第三者評価については、福祉サービス事業者がその提供するサービスに対する客観的・専門的な評価を受けることにより、自らの強み、抱える課題を具体的に把握することができるものであり、福祉サービスの質の向上につながる有効な手段であることから、県においては、引き続き事業者に対してこの制度の積極的な活用を働きかけていく。

(3) 障がい者等に対する虐待の防止

平成27年度 島根県及び全都道府県・市区町村における障害者虐待事例への対応状況等
(平成28年12月16日報道発表資料)

	養護者による 障害者虐待		障害者福祉施設従事者等 による障害者虐待		使用者による障害者虐待			
	全国	島根県	全国	島根県	(参考)都道府県労働局の対応			
					全国	島根県		
市区町村等への 相談・通報件数	4,450件 (4,458件)	32件 (38件)	2,160件 (1,746件)	23件 (21件)	848件 (664件)	虐待判断件数 [事業所数]	507件 (299件)	7件 (5件)
市区町村等による 虐待判断件数	1,593件 (1,666件)	18件 (20件)	339件 (311件)	6件 (9件)		被虐待者数	970人 (483人)	10人 (4人)
被虐待者数	1,615人 (1,695人)	19人 (22人)	569人 (525人)	16人 (14人)				

(注1) H26年度数値は、平成26年4月1日から平成27年3月31日までの調査結果を集計したもの

(注2) ()内H25年度数値は、前回調査(平成25年4月1日から平成26年3月31日)のもの

(注3) 都道府県労働局の対応については、平成27年8月27日大臣官房地方課企画室のデータを引用

[評価・方向性]

○県においては、虐待の未然防止や早期発見に向けて、また虐待が発生した際、迅速かつ適切に対応する体制を構築するため、次の取り組みを行っている。

- ・法の趣旨等の定着を図るため、県民広報等の普及啓発の推進
- ・障がい福祉施設・事業所等に対する適切な指導や従事者を対象にした研修の実施
- ・市町村を支援する権利擁護相談窓口の設置(専門職チーム派遣事業)
- ・障がいに関する正しい知識の普及

○障害者虐待防止を徹底するため、研修・相談等に係る社会福祉士会等関係機関や相談支援事業所との連携強化を図るとともに、施設の実地指導等において引き続き障がい者(児)の虐待防止を最重点指導項目とし、その具体的な取り組み状況を確認する等指導を強化していく。

7. 県が実施する地域生活支援事業

(1) 専門性の高い相談支援事業

① 発達障害者支援センター

	H27年度		H28年度		(参考) H29年度
	見込み	実績	見込み	実績	見込み
箇所数	2箇所	2箇所	2箇所	2箇所	2箇所
利用者数	830人	722人	830人	927人	830人

② 障害者就業・生活支援センター

	H27年度		H28年度		(参考) H29年度
	見込み	実績	見込み	実績	見込み
箇所数	7箇所	7箇所	7箇所	7箇所	7箇所
利用者数	1,762人	1,722人	1,848人	1,854人	1,935人

③ 高次脳機能障がい者支援拠点

	H27年度		H28年度		(参考) H29年度
	見込み	実績	見込み	実績	見込み
箇所数	8箇所 (2箇所)	8箇所 (2箇所)	8箇所 (2箇所)	8箇所 (2箇所)	8箇所 (2箇所)
利用者数	650人	681人	700人	738人	750人

()内は県支援拠点で内数

[評価・方向性]

①発達障がいについての認知の高まりにより、発達障害者支援センターの相談利用者は前年度より増加している。なお、センターでは、直接支援よりも市町村や相談支援機関等に対する間接支援に力を入れてきており、今後も身近な地域で相談を受けることができるよう市町村等への支援を行っていく。

②障害者就業・生活支援センターの利用者数については概ね見込みどおりであった。利用者は年々増加しており、今後も圏域の障害福祉サービス事業所等と連携して障がいのニーズに合った支援に努める。

③高次脳機能障がい者支援拠点での利用者数は、見込みを上回った。今後も、関係機関との連携や従事者の資質向上を図り、支援体制の充実に努める。

(2) 広域性の高い相談支援事業

① 障がい児等療育支援事業

	H27年度		H28年度		(参考) H29年度
	見込み	実績	見込み	実績	見込み
箇所数	10箇所	10箇所	10箇所	10箇所	10箇所
利用者数	2,000人	1,793人	2,000人	1,930人	2,000人

[評価・方向性]

事業についての周知不足もあり、利用者数が見込みに達していないが、引き続き、地域への周知や関係機関との連携を進め、身近な地域で療育指導等が受けられる体制の充実に努める。

○身体障がい者

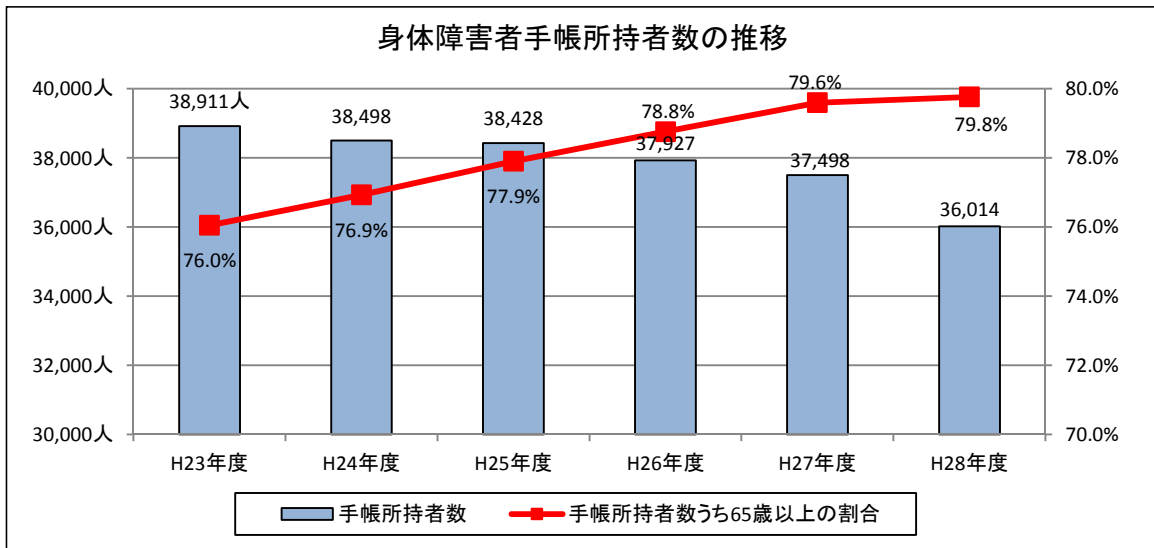
身体障害者手帳所持者数は、平成29年3月31日現在、36,014人となっています。

5年前と比較すると、手帳所持者数は2,897人減少しています。一方、65歳以上の所持者数が全体に占める割合は79.8%を占めており、高齢化が著しく進んでいます。

身体障害者手帳所持者数の推移

(単位：人)

	H23年度	H24年度	H25年度	H26年度	H27年度	H28年度
手帳所持者数	38,911	38,498	38,428	37,927	37,498	36,014
うち65歳以上	29,591	29,616	29,935	29,870	29,845	28,725



障がいの種別では、肢体不自由者が19,771（54.9%）人で最も多く、次いで内部障がい者（24.9%）、聴覚・音声障がい者（13.3%）、視覚障がい者（6.9%）となっており、重度障がい者が全体の約半数を占めています。

区分	視覚障害	聴覚障害	肢体不自由	内部障害	合計
1 級	837	208	4,068	6,333	(31.8%) 11,446
2 級	727	805	3,101	72	(13.1%) 4,705
3 級	172	786	3,755	843	(15.4%) 5,556
4 級	170	1,043	6,080	1,723	(25.0%) 9,016
5 級	337	22	1,868		(6.2%) 2,227
6 級	251	1,914	899		(8.5%) 3,064
合計	(6.9%) 2,494	(13.3%) 4,778	(54.9%) 19,771	(24.9%) 8,971	(100.0%) 36,014

○知的障がい者

療育手帳所持者数は、平成29年3月31日現在、7,491人となっています。

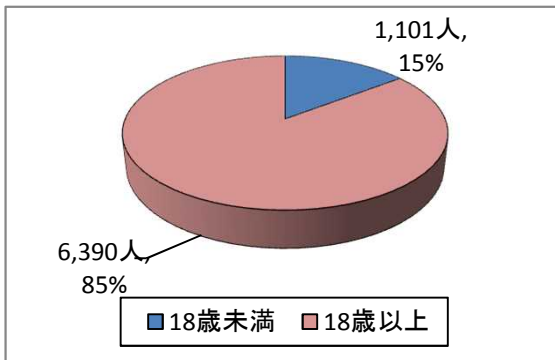
5年前と比較すると、手帳所持者は736人、10.9%の大幅な増加となっています。また、療育手帳A（重度）を所持する方は30人、療育手帳B（中・軽度）を所持する方は706人それぞれ増加しています。

療育手帳所持者数の推移

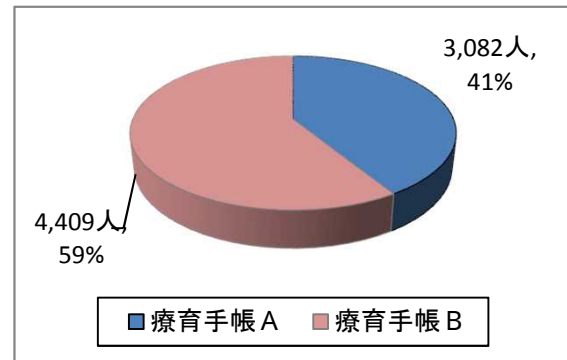
(単位：人)

	H23年度	H24年度	H25年度	H26年度	H27年度	H28年度
療育手帳A	(45.2%) 3,052	(44.3%) 3,049	(43.3%) 3,055	(42.6%) 3,070	(41.9%) 3,096	(41.1%) 3,082
18歳未満	(6.0%) 405	(5.7%) 395	(5.5%) 391	(5.2%) 375	(5.1%) 380	(4.9%) 369
18歳以上	(39.2%) 2,647	(38.6%) 2,654	(37.8%) 2,664	(37.4%) 2,695	(36.7%) 2,716	(36.3%) 2,713
療育手帳B	(54.8%) 3,703	(55.7%) 3,835	(56.7%) 3,996	(57.4%) 4,137	(58.1%) 4,298	(58.9%) 4,409
18歳未満	(10.0%) 678	(9.7%) 670	(9.8%) 688	(9.7%) 701	(10.0%) 737	(9.8%) 732
18歳以上	(44.8%) 3,025	(46.0%) 3,165	(46.9%) 3,308	(47.7%) 3,436	(48.2%) 3,561	(49.0%) 3,677
合 計	6,755	6,884	7,051	7,207	7,394	7,491

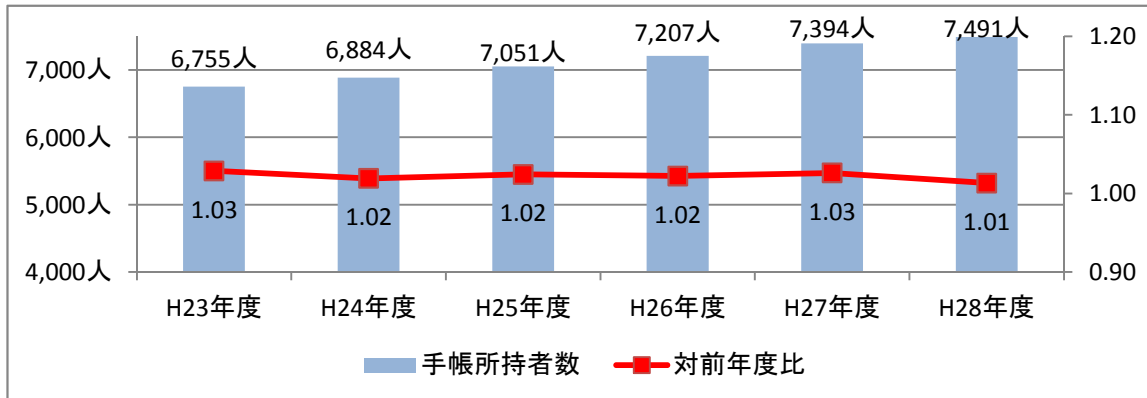
療育手帳所持者年齢構成



障害者手帳別人数



療育手帳所持者数の推移



○精神障がい者

医療機関の利用状況からみた精神障がい者数は、平成28年6月30日現在25,549人となっています。

5年前と内訳を比較すると、通院患者が745人の増加となっているのに対し、入院患者は290人の減少となっています。

また、精神障害者保健福祉手帳を所持する方は、5年前と比較すると2,141人の増加となっています。

精神障がい者（通院・入院患者）の推移

（単位：人）

	H23年度	H24年度	H25年度	H26年度	H27年度	H28年度
入院患者数	2,248	2,195	2,087	2,007	1,996	1,958
通院患者数	22,846	23,240	23,359	23,983	23,827	23,591

注：入院患者数・・・厚生労働省「精神保健福祉資料」（各年度6月30日現在）

通院患者数・・・障がい福祉課調べ（各年度6月1か月間の実人数）

精神障害者保健福祉手帳所持者数

（単位：人）

	H23年度	H24年度	H25年度	H26年度	H27年度	H28年度
1級所持者数	843	899	937	1,283	1,388	1,462
2級所持者数	2,544	2,755	2,912	3,219	3,428	3,588
3級所持者数	841	927	964	1,080	1,188	1,319
合計	4,228	4,581	4,813	5,582	6,004	6,369

精神障がい者（通院・入院患者）の推移

