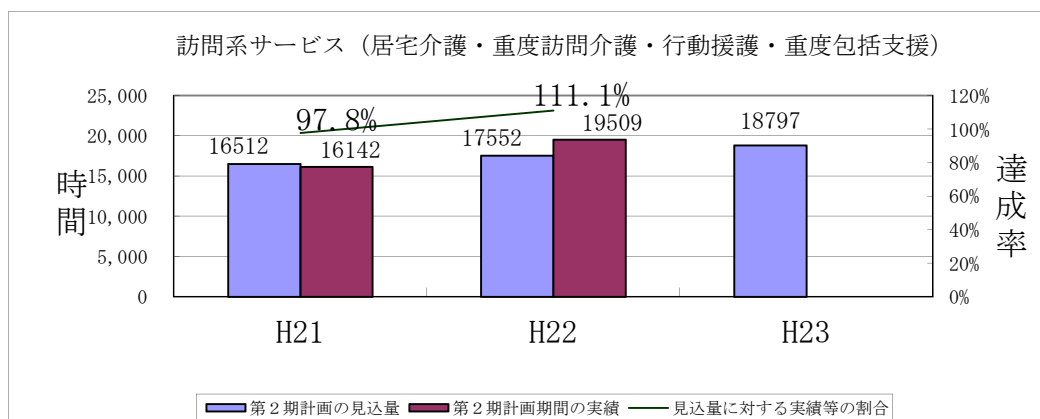


4. 障がい福祉サービスの見込量と実績

(1) 訪問系サービス(居宅介護・重度訪問介護・行動援護・重度障害者等包括支援)

見込量及び実績



| | 平成21年度 | | | 平成22年度 | | | 平成23年度 |
|------|--------------------|--------------------|--------------------|--------------------|----------------------|--------------------|----------------------|
| | 見込 | 実績 | 達成率 | 見込 | 実績 | 達成率 | 見込 |
| 松江圏域 | 7,420時間 (342人) | 8,084時間 (403人) | 108.9% (117.8%) | 7,768時間 (360人) | 10,137時間 (488人) | 130.5% (135.6%) | 8,168時間 (380人) |
| 雲南圏域 | 1,154時間 (78人) | 1,309時間 (84人) | 113.4% (107.7%) | 1,294時間 (86人) | 1,227時間 (85人) | 94.8% (98.8%) | 1,521時間 (104人) |
| 出雲圏域 | 3,707時間 (163人) | 3,566時間 (147人) | 96.2% (90.2%) | 3,905時間 (195人) | 3,634時間 (261人) | 93.1% (133.8%) | 4,103時間 (217人) |
| 大田圏域 | 557時間 (58人) | 319時間 (49人) | 57.3% (84.5%) | 644時間 (68人) | 462時間 (52人) | 71.7% (76.5%) | 726時間 (77人) |
| 浜田圏域 | 2,286時間 (130人) | 1,994時間 (137人) | 87.2% (105.4%) | 2,462時間 (142人) | 2,362時間 (149人) | 95.9% (104.9%) | 2,638時間 (155人) |
| 益田圏域 | 1,037時間 (58人) | 642時間 (57人) | 61.9% (98.3%) | 1,095時間 (61人) | 1,438時間 (69人) | 131.3% (113.1%) | 1,209時間 (67人) |
| 隠岐圏域 | 351時間 (32人) | 228時間 (23人) | 65.0% (71.9%) | 384時間 (35人) | 249時間 (23人) | 64.8% (65.7%) | 432時間 (41人) |
| 全 県 | 16,512時間 (861人) | 16,142時間 (900人) | 97.8% (104.5%) | 17,552時間 (947人) | 19,509時間 (1,127人) | 111.1% (119.0%) | 18,797時間 (1,041人) |

※単位時間は、一月あたりの延べ利用時間数、()は利用人数。

評価・分析

全県としては、計画見込を1割以上超過して達成している。

圏域別では、松江・益田圏域は利用時間・利用人数ともに計画見込を達成しているが、出雲・浜田圏域では利用人数のみ計画見込を達成。雲南・大田・隠岐圏域は計画見込を下回っており、圏域別の格差が見られる。

単に利用意向が低調だったところもあるが、夜間のサービス提供等、体制整備が課題とされる。

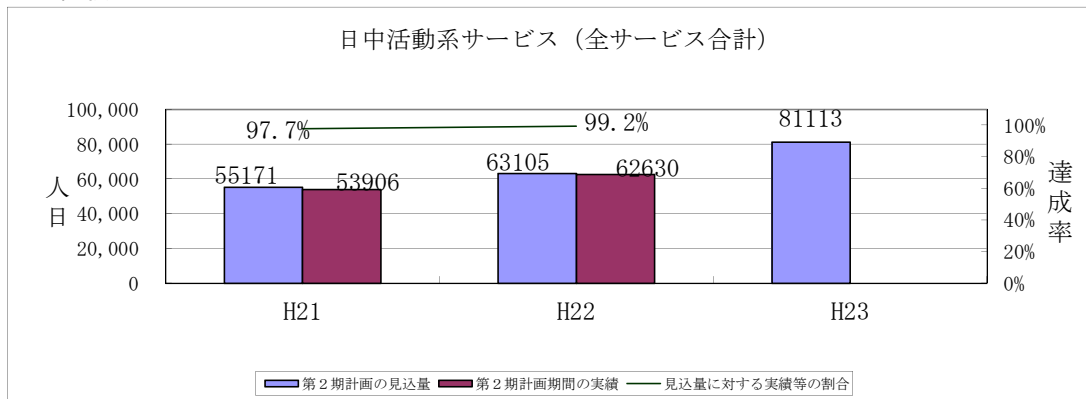
今後の取り組みの方向性

障がい者の身近な地域で必要なサービスが提供されるよう、サービス提供体制の整備を進める。

具体的には、市町村と協力しながら、新体系への移行にあわせて訪問系サービスの実施を働きかけたり、介護保険事業者をはじめとする多様な事業者の参入を進める。

(2)日中活動系サービス

見込量及び実績



| | 平成21年度 | | | 平成22年度 | | | 平成23年度 |
|------------|----------------------|----------------------|--------------------|----------------------|----------------------|--------------------|----------------------|
| | 見込 | 実績 | 達成率 | 見込 | 実績 | 達成率 | 見込 |
| 生活介護 | 25,061人日 (1,451人) | 26,567人日 (1,507人) | 106.0% (103.9%) | 28,497人日 (1,642人) | 31,205人日 (1,753人) | 109.5% (106.8%) | 34,935人日 (1,972人) |
| 自立訓練（機能訓練） | 233人日 (20人) | 31人日 (2人) | 13.3% (10.0%) | 309人日 (26人) | 60人日 (7人) | 19.4% (26.9%) | 943人日 (65人) |
| 自立訓練（生活訓練） | 3,312人日 (184人) | 2,584人日 (157人) | 78.0% (85.3%) | 3,454人日 (192人) | 2,212人日 (136人) | 64.0% (70.8%) | 5,529人日 (303人) |
| 就労移行支援 | 3,497人日 (196人) | 3,433人日 (193人) | 98.2% (98.5%) | 4,014人日 (221人) | 2,975人日 (166人) | 74.1% (75.1%) | 5,083人日 (272人) |
| 就労継続支援（A型） | 1,491人日 (73人) | 1,821人日 (89人) | 122.1% (121.9%) | 1,818人日 (89人) | 2,553人日 (135人) | 140.4% (151.7%) | 3,232人日 (165人) |
| 就労継続支援（B型） | 21,577人日 (1,181人) | 19,470人日 (1,157人) | 90.2% (98.0%) | 25,013人日 (1,361人) | 23,625人日 (1,391人) | 94.5% (102.2%) | 31,391人日 (1,708人) |
| 計 | 55,171人日 (3,105人) | 53,906人日 (3,105人) | 97.7% (100.0%) | 63,105人日 (3,531人) | 62,630人日 (3,588人) | 99.2% (101.6%) | 81,113人日 (4,485人) |
| 療養介護 | 41人 | 42人 | 102.4% | 44人 | 45人 | 102.3% | 47人 |
| 児童デイサービス | 1,431人日 (302人) | 1,220人日 (300人) | 85.3% (99.3%) | 1,525人日 (320人) | 1,557人日 (315人) | 102.1% (98.4%) | 1,626人日 (343人) |
| 短期入所 | 1,946人日 (258人) | 1,674人日 (225人) | 86.0% (87.2%) | 2,143人日 (274人) | 1,966人日 (247人) | 91.7% (90.1%) | 2,422人日 (295人) |

※人日は利用者が1ヶ月間に受けるサービス利用日数、()は1ヶ月間にサービスを利用する人数。

評価・分析

サービス種別により、達成状況に相違が見られる。主な要因は次のとおり。

- ・生活介護、療養介護及び就労系については、計画見込に近い実績となっている。
- ・機能訓練は、計画見込を大きく下回っているが、実態としては旧体系施設でのサービス提供が行われている。
- ・児童デイサービス及び短期入所については、施設の所在の有無により、圏域間で実績に差が生じている。

今後の取り組みの方向性

障がい者の身近な地域で必要なサービスが提供できるよう、サービス提供体制の整備を進める。特に、サービス提供されていない地域又はサービス種別については、基金事業や施設整備補助金等を活用し、新規参入や施設の新体系移行を促すなど、早期の体制整備を行う。

日中活動系サービス 圏域別 見込量及び実績

松江圏域

| サービスの種類 | 単位 | H22見込量 | H22実績 | 達成率 |
|------------|-----|--------|-------|--------|
| 生活介護 | 人日分 | 9,536 | 9,342 | 98.0% |
| | 人 | 552 | 508 | 92.0% |
| 自立訓練(機能訓練) | 人日分 | 39 | 0 | 0.0% |
| | 人 | 2 | 0 | 0.0% |
| 自立訓練(生活訓練) | 人日分 | 510 | 583 | 114.3% |
| | 人 | 31 | 36 | 116.1% |
| 就労移行支援 | 人日分 | 1,190 | 1,182 | 99.3% |
| | 人 | 71 | 64 | 90.1% |
| 就労継続支援(A型) | 人日分 | 210 | 1,078 | 513.3% |
| | 人 | 12 | 62 | 516.7% |
| 就労継続支援(B型) | 人日分 | 9,152 | 7,673 | 83.8% |
| | 人 | 535 | 480 | 89.7% |
| 療養介護 | 人分 | 8 | 10 | 125.0% |
| 児童デイサービス | 人日分 | 525 | 423 | 80.6% |
| | 人 | 47 | 44 | 93.6% |
| 短期入所 | 人日分 | 634 | 621 | 97.9% |
| | 人 | 110 | 93 | 84.5% |

雲南圏域

| サービスの種類 | 単位 | H22見込量 | H22実績 | 達成率 |
|------------|-----|--------|-------|--------|
| 生活介護 | 人日分 | 2,326 | 2,323 | 99.9% |
| | 人 | 114 | 119 | 104.4% |
| 自立訓練(機能訓練) | 人日分 | 44 | 0 | 0.0% |
| | 人 | 2 | 0 | 0.0% |
| 自立訓練(生活訓練) | 人日分 | 216 | 64 | 29.6% |
| | 人 | 13 | 4 | 30.8% |
| 就労移行支援 | 人日分 | 179 | 151 | 84.4% |
| | 人 | 11 | 7 | 63.6% |
| 就労継続支援(A型) | 人日分 | 86 | 0 | 0.0% |
| | 人 | 4 | 0 | 0.0% |
| 就労継続支援(B型) | 人日分 | 2,970 | 3,444 | 116.0% |
| | 人 | 160 | 194 | 121.3% |
| 療養介護 | 人分 | 6 | 7 | 116.7% |
| 児童デイサービス | 人日分 | 130 | 109 | 83.8% |
| | 人 | 30 | 23 | 76.7% |
| 短期入所 | 人日分 | 244 | 218 | 89.3% |
| | 人 | 24 | 24 | 100.0% |

出雲圏域

| サービスの種類 | 単位 | H22見込量 | H22実績 | 達成率 |
|------------|-----|--------|-------|--------|
| 生活介護 | 人日分 | 5,810 | 7,377 | 127.0% |
| | 人 | 354 | 420 | 118.6% |
| 自立訓練(機能訓練) | 人日分 | 60 | 30 | 50.0% |
| | 人 | 8 | 4 | 50.0% |
| 自立訓練(生活訓練) | 人日分 | 930 | 774 | 83.2% |
| | 人 | 52 | 47 | 90.4% |
| 就労移行支援 | 人日分 | 920 | 523 | 56.8% |
| | 人 | 54 | 35 | 64.8% |
| 就労継続支援(A型) | 人日分 | 230 | 373 | 162.2% |
| | 人 | 14 | 18 | 128.6% |
| 就労継続支援(B型) | 人日分 | 4,080 | 5,188 | 127.2% |
| | 人 | 244 | 300 | 123.0% |
| 療養介護 | 人分 | 16 | 12 | 75.0% |
| 児童デイサービス | 人日分 | 368 | 562 | 152.7% |
| | 人 | 48 | 80 | 166.7% |
| 短期入所 | 人日分 | 197 | 219 | 111.2% |
| | 人 | 26 | 36 | 138.5% |

大田圏域

| サービスの種類 | 単位 | H22見込量 | H22実績 | 達成率 |
|------------|-----|--------|-------|--------|
| 生活介護 | 人日分 | 3,956 | 4,009 | 101.3% |
| | 人 | 192 | 214 | 111.5% |
| 自立訓練(機能訓練) | 人日分 | 0 | 12 | |
| | 人 | 0 | 2 | |
| 自立訓練(生活訓練) | 人日分 | 981 | 489 | 49.8% |
| | 人 | 51 | 28 | 54.9% |
| 就労移行支援 | 人日分 | 1,045 | 566 | 54.2% |
| | 人 | 52 | 30 | 57.7% |
| 就労継続支援(A型) | 人日分 | 182 | 198 | 108.8% |
| | 人 | 9 | 11 | 122.2% |
| 就労継続支援(B型) | 人日分 | 4,075 | 3,312 | 81.3% |
| | 人 | 202 | 189 | 93.6% |
| 療養介護 | 人分 | 4 | 4 | 100.0% |
| 児童デイサービス | 人日分 | 90 | 67 | 74.4% |
| | 人 | 41 | 36 | 87.8% |
| 短期入所 | 人日分 | 170 | 164 | 96.5% |
| | 人 | 24 | 16 | 66.7% |

浜田圏域

| サービスの種類 | 単位 | H22見込量 | H22実績 | 達成率 |
|------------|-----|--------|-------|--------|
| 生活介護 | 人日分 | 4,311 | 4,951 | 114.8% |
| | 人 | 239 | 280 | 117.2% |
| 自立訓練(機能訓練) | 人日分 | 64 | 0 | 0.0% |
| | 人 | 3 | 0 | 0.0% |
| 自立訓練(生活訓練) | 人日分 | 224 | 107 | 47.8% |
| | 人 | 11 | 6 | 54.5% |
| 就労移行支援 | 人日分 | 620 | 454 | 73.2% |
| | 人 | 30 | 25 | 83.3% |
| 就労継続支援(A型) | 人日分 | 288 | 220 | 76.4% |
| | 人 | 14 | 10 | 71.4% |
| 就労継続支援(B型) | 人日分 | 2,210 | 2,135 | 96.6% |
| | 人 | 108 | 106 | 98.1% |
| 療養介護 | 人分 | 4 | 5 | 125.0% |
| 児童デイサービス | 人日分 | 149 | 109 | 73.2% |
| | 人 | 78 | 57 | 73.1% |
| 短期入所 | 人日分 | 628 | 415 | 66.1% |
| | 人 | 51 | 45 | 88.2% |

益田圏域

| サービスの種類 | 単位 | H22見込量 | H22実績 | 達成率 |
|------------|-----|--------|-------|--------|
| 生活介護 | 人日分 | 2,244 | 2,967 | 132.2% |
| | 人 | 174 | 195 | 112.1% |
| 自立訓練(機能訓練) | 人日分 | 80 | 18 | 22.5% |
| | 人 | 10 | 1 | 10.0% |
| 自立訓練(生活訓練) | 人日分 | 488 | 162 | 33.2% |
| | 人 | 27 | 11 | 40.7% |
| 就労移行支援 | 人日分 | 60 | 99 | 165.0% |
| | 人 | 3 | 5 | 166.7% |
| 就労継続支援(A型) | 人日分 | 822 | 684 | 83.2% |
| | 人 | 36 | 34 | 94.4% |
| 就労継続支援(B型) | 人日分 | 2,064 | 1,445 | 70.0% |
| | 人 | 91 | 97 | 106.6% |
| 療養介護 | 人分 | 5 | 6 | 120.0% |
| 児童デイサービス | 人日分 | 227 | 287 | 126.4% |
| | 人 | 73 | 75 | 102.7% |
| 短期入所 | 人日分 | 170 | 235 | 138.2% |
| | 人 | 27 | 22 | 81.5% |

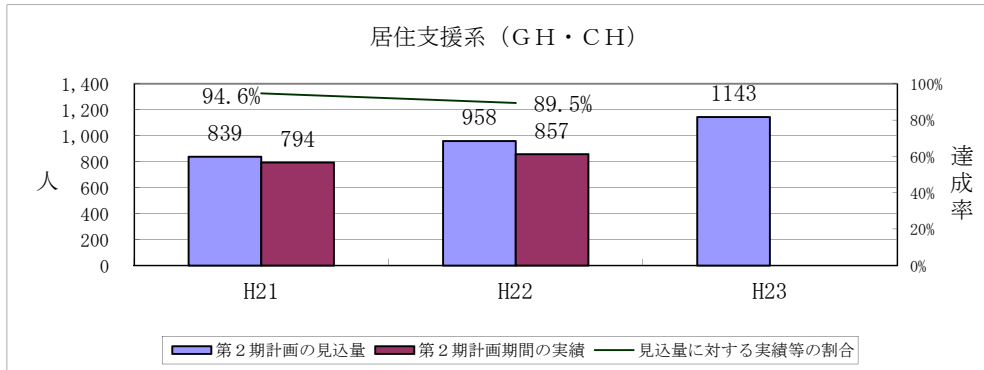
隠岐圏域

| サービスの種類 | 単位 | H22見込量 | H22実績 | 達成率 |
|------------|-----|--------|-------|--------|
| 生活介護 | 人日分 | 314 | 235 | 74.8% |
| | 人 | 17 | 16 | 94.1% |
| 自立訓練(機能訓練) | 人日分 | 22 | 0 | 0.0% |
| | 人 | 1 | 0 | 0.0% |
| 自立訓練(生活訓練) | 人日分 | 105 | 33 | 31.4% |
| | 人 | 7 | 3 | 42.9% |
| 就労移行支援 | 人日分 | 0 | 0 | |
| | 人 | 0 | 0 | |
| 就労継続支援(A型) | 人日分 | 0 | 0 | |
| | 人 | 0 | 0 | |
| 就労継続支援(B型) | 人日分 | 462 | 428 | 92.6% |
| | 人 | 21 | 25 | 119.0% |
| 療養介護 | 人分 | 1 | 1 | 100.0% |
| 児童デイサービス | 人日分 | 36 | 0 | 0.0% |
| | 人 | 3 | 0 | 0.0% |
| 短期入所 | 人日分 | 100 | 94 | 94.0% |
| | 人 | 13 | 10 | 76.9% |

(3) 居住支援系サービス

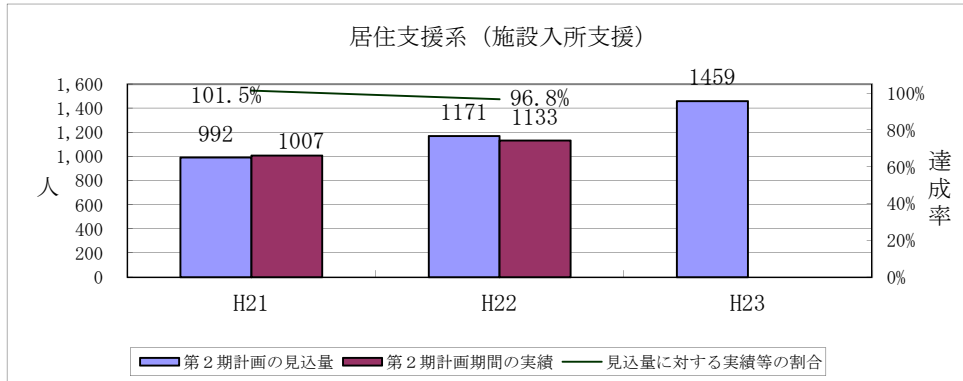
見込量及び実績

①グループホーム・ケアホーム



| | 平成21年度見込 | 平成21年度実績 | 達成率 | 平成22年度見込 | 平成22年度実績 | 達成率 | 平成23年度見込 |
|------|----------|----------|--------|----------|----------|--------|----------|
| 松江圏域 | 224人 | 211人 | 94.2% | 240人 | 229人 | 95.4% | 279人 |
| 雲南圏域 | 89人 | 74人 | 83.1% | 105人 | 88人 | 83.8% | 157人 |
| 出雲圏域 | 134人 | 135人 | 100.7% | 155人 | 135人 | 87.1% | 178人 |
| 大田圏域 | 96人 | 88人 | 91.7% | 117人 | 103人 | 88.0% | 134人 |
| 浜田圏域 | 119人 | 121人 | 101.7% | 149人 | 120人 | 80.5% | 163人 |
| 益田圏域 | 96人 | 92人 | 95.8% | 104人 | 104人 | 100.0% | 122人 |
| 隠岐圏域 | 81人 | 73人 | 90.1% | 88人 | 78人 | 88.6% | 110人 |
| 全 県 | 839人 | 794人 | 94.6% | 958人 | 857人 | 89.5% | 1,143人 |

②施設入所支援



| | 平成21年度見込 | 平成21年度実績 | 達成率 | 平成22年度見込 | 平成22年度実績 | 達成率 | 平成23年度見込 |
|------|----------|----------|--------|----------|----------|--------|----------|
| 松江圏域 | 330人 | 301人 | 91.2% | 359人 | 317人 | 88.3% | 412人 |
| 雲南圏域 | 82人 | 92人 | 112.2% | 105人 | 94人 | 89.5% | 167人 |
| 出雲圏域 | 232人 | 273人 | 117.7% | 291人 | 302人 | 103.8% | 368人 |
| 大田圏域 | 151人 | 147人 | 97.4% | 163人 | 164人 | 100.6% | 173人 |
| 浜田圏域 | 114人 | 110人 | 96.5% | 150人 | 147人 | 98.0% | 174人 |
| 益田圏域 | 80人 | 81人 | 101.3% | 100人 | 106人 | 106.0% | 117人 |
| 隠岐圏域 | 3人 | 3人 | 100.0% | 3人 | 3人 | 100.0% | 48人 |
| 全 県 | 992人 | 1,007人 | 101.5% | 1,171人 | 1,133人 | 96.8% | 1,459人 |

評価・分析

数値については、概ね、計画見込どおりの実績である。

H19年からは、グループホーム・ケアホーム整備事業を実施し、計画的に整備を進めている。

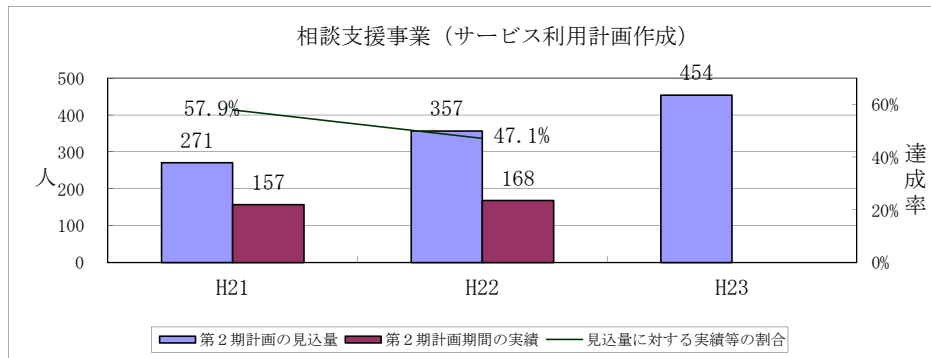
今後の取り組みの方向性

今後については、「福祉施設から地域生活への移行」にも関連するが、同事業を活用し、計画的にグループホーム・ケアホームの整備を進めていく。

旧体系施設については、施設個別の利用者の状況等に応じて、適切なサービス提供が行われるよう、新体系への移行を進めていく。

(4) 相談支援(サービス利用計画作成) サービス

見込量と実績



| | 平成21年度見込 | 平成21年度実績 | 達成率 | 平成22年度見込 | 平成22年度実績 | 達成率 | 平成23年度見込 |
|------|----------|----------|-------|----------|----------|-------|----------|
| 松江圏域 | 64人 | 2人 | 3.1% | 97人 | 4人 | 4.1% | 118人 |
| 雲南圏域 | 55人 | 47人 | 85.5% | 75人 | 48人 | 64.0% | 100人 |
| 出雲圏域 | 42人 | 33人 | 78.6% | 54人 | 50人 | 92.6% | 66人 |
| 大田圏域 | 28人 | 18人 | 64.3% | 40人 | 21人 | 52.5% | 51人 |
| 浜田圏域 | 24人 | 20人 | 83.3% | 29人 | 19人 | 65.5% | 50人 |
| 益田圏域 | 40人 | 27人 | 67.5% | 43人 | 16人 | 37.2% | 47人 |
| 隠岐圏域 | 18人 | 10人 | 55.6% | 19人 | 10人 | 52.6% | 22人 |
| 全 県 | 271人 | 157人 | 57.9% | 357人 | 168人 | 47.1% | 454人 |

評価・分析

全圏域で見込を下回っている。

実態としては、相談支援事業所の委託事業により、サービス利用計画に相当するケアマネジメントを実施している。

今後の取り組みの方向性

障害程度区分認定から、支給決定及びサービス利用計画作成までの仕組みが見直されることとなるが、今後も、利用者のニーズ、状態に応じた適切なケアマネジメントが行われるよう取り組む。