

参考資料 島根県における障がい者の状況

○身体障がい者

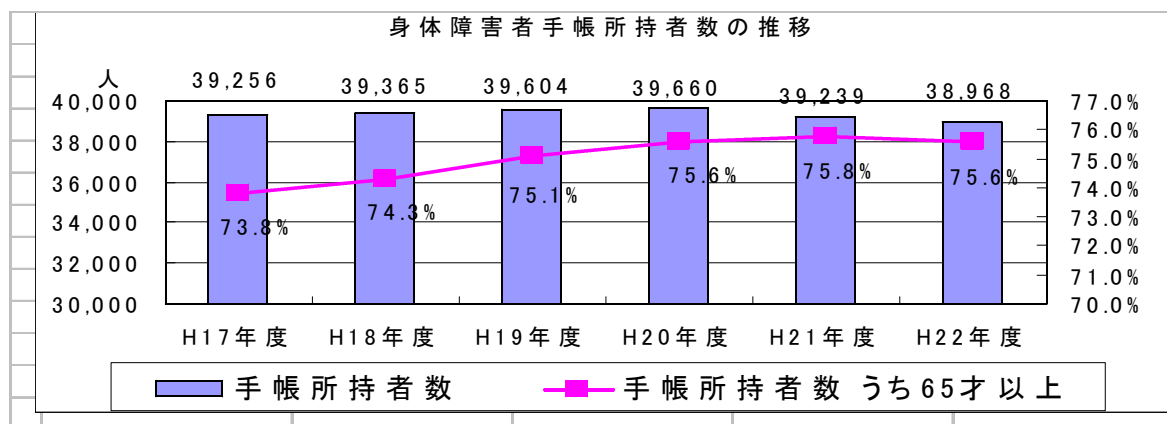
身体障害者手帳所持者数は、平成23年3月31日現在、38,968人となっています。

5年前と比較すると、手帳所持者数は288人減少しています。また、65歳以上の所持者は459人増加しており、手帳所持者の中に占める割合も75.6%を占めるなど高齢化が著しく進んでいます。

身体障害者手帳所持者数の推移

(単位:人)

	H17年度	H18年度	H19年度	H20年度	H21年度	H22年度
手帳所持者数	39,256	39,365	39,604	39,660	39,239	38,968
うち65才以上	28,985	29,254	29,724	29,995	29,745	29,444



障がいの種類別では、肢体不自由者が21,952 (56.3%) 人で最も多く、次いで内部障がい者 (22.9%)、聴覚・音声障がい者 (11.8%) 視覚障がい者 (7.7%) となっており、重度障がい者が全体の約半数を占めています。

区分	視覚障害	聴覚障害	肢体不自由	内部障害	合計
1 級	1,004	246	4,880	5,970	12,100 (31.1%)
2 級	845	935	3,730	84	5,594 (14.4%)
3 級	214	890	3,918	1,096	6,118 (15.7%)
4 級	195	1,118	6,169	1,752	9,234 (23.7%)
5 級	386	33	2,233		2,652 (6.8%)
6 級	366	1,882	1,022		3,270 (8.4%)
合計	3,010 (7.7%)	5,104 (13.1%)	21,952 (56.3%)	8,902 (22.8%)	38,968 (100.0%)

参考資料 島根県における障がい者の状況

○知的障がい者

療育手帳所持者数は、平成23年3月31日現在、6,567人となっています。

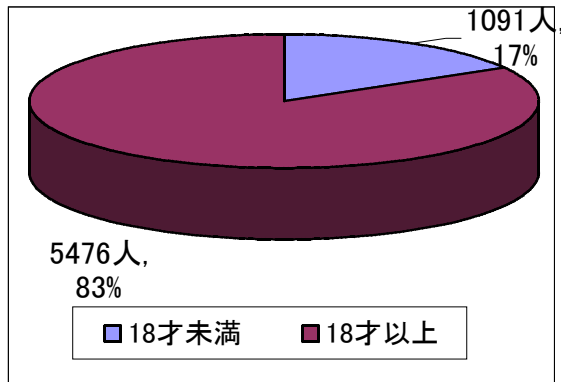
5年前と比較すると、手帳所持者は677人、11%の大幅な増加となっています。また、療育手帳A（重度）を所持する方は104人、療育手帳B（中・軽度）を所持する方は573人それぞれ増加しています。

療育手帳所持者推移

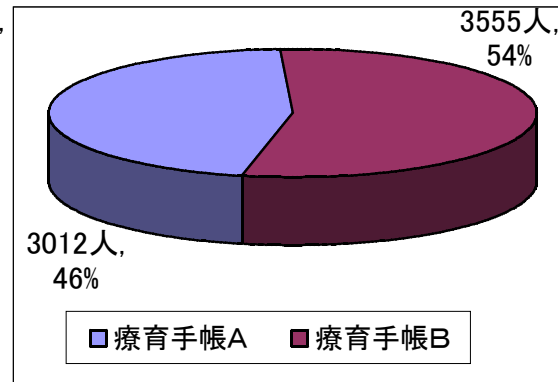
(単位:人)

	H17年度	H18年度	H19年度	H20年度	H21年度	H22年度
療育手帳 A	2,908 (49.4%)	2,951 (49.0%)	3,017 (48.4%)	3,038 (47.3%)	2,986 (46.7%)	3,012 (45.9%)
18歳未満	424 (7.2%)	409 (6.8%)	435 (7.0%)	425 (6.6%)	413 (6.5%)	412 (6.3%)
18歳以上	2,484 (42.2%)	2,542 (42.2%)	2,582 (41.4%)	2,613 (40.7%)	2,573 (40.2%)	2,600 (39.6%)
療育手帳 B	2,982 (50.6%)	3,071 (51.0%)	3,222 (51.6%)	3,380 (52.7%)	3,411 (53.3%)	3,555 (54.1%)
18歳未満	514 (8.7%)	517 (8.6%)	584 (9.4%)	663 (10.3%)	657 (10.3%)	679 (10.3%)
18歳以上	2,468 (41.9%)	2,554 (42.4%)	2,638 (42.3%)	2,717 (42.3%)	2,754 (43.1%)	2,876 (43.8%)
計	5,890	6,022	6,239	6,418	6,397	6,567

療育手帳所持者年齢構成

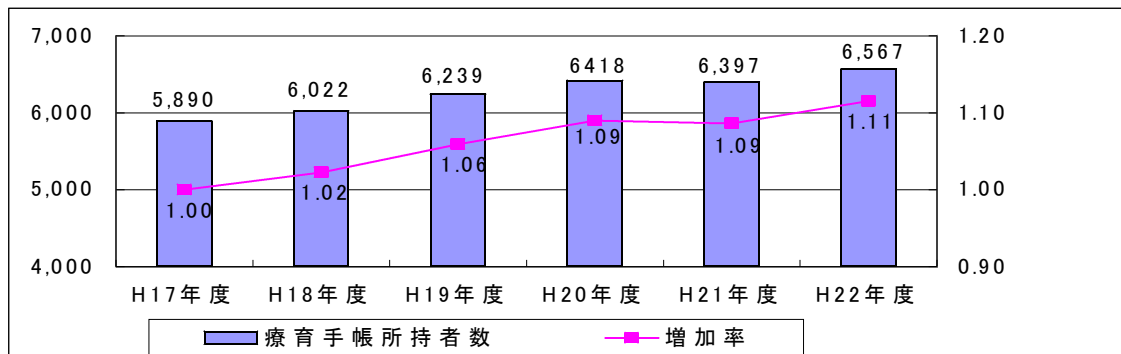


障害者手帳別人数



療育手帳所持者数の推移

(単位:人)



参考資料 島根県における障がい者の状況

○精神障がい者

医療機関の利用状況からみた精神障がい者数は、平成22年6月30日現在24,866人となっています。

5年前と比較すると、内訳は、通院患者が3,881人の増加となっているのに対し、入院患者が169人の減少となっており、通院医療を受ける患者の数の大幅な増加が見られます。

また、精神障害者保健福祉手帳を所持する方は、5年前と比較すると776人の増加となっていますが、医療機関の利用状況からみた精神障がい者の内の16.1%にとどまっています。

精神障がい者（通院・入院患者）の推移 (単位:人)

	H17年度	H18年度	H19年度	H20年度	H21年度	H22年度
入院患者数	2,440	2,396	2,390	2,258	2,239	2,271
通院患者数	18,714	20,211	20,845	22,308	21,648	22,595

注：入院患者数・・・厚生労働省「精神保健福祉資料」（各年度6月30日現在）
通院患者数・・・障がい福祉課調べ（各年度6月1ヶ月間の実人数）

精神障害者保健福祉手帳所持者数 (単位:人)

	H17年度	H18年度	H19年度	H20年度	H21年度	H22年度
1級所持者数	879	784	802	828	845	844
2級所持者数	1,721	1,673	1,843	2,035	2,201	2,372
3級所持者数	621	594	653	708	727	781
合計	3,221	3,051	3,298	3,571	3,773	3,997

精神障がい者（通院・入院患者）の推移 (単位:人)

