

障害福祉計画の数値目標に対する実績

1. 福祉施設入所者の地域生活への移行

目標及び実績

H23年までの目標数値

H22年の実績数値

	施設入所者数 (平成17年10月 現在)	施設入所者 数 (平成23年 度末) (A)	平成23年 度までの 地域生活 移行者数	平成20年度 地域生活移 行者数	平成21年度 地域生活移 行者数	平成22年 度 地域生活移 行者数	平成21～2 2年度の地 域生活移行 者数累計	平成22年 度 施設入所者 数 (B)	達成率 (A)／(B)
松江圏域	488人	412人	93人		13人	38人	51人	450人	92%
雲南圏域	210人	167人	56人		23人	14人	37人	179人	93%
出雲圏域	393人	368人	69人		21人	2人	23人	310人	119%
大田圏域	189人	173人	31人		4人	5人	9人	175人	99%
浜田圏域	207人	174人	40人		4人	3人	7人	181人	96%
益田圏域	125人	117人	19人		6人	6人	12人	112人	104%
隠岐圏域	85人	48人	26人		2人	7人	9人	63人	76%
全 県	1,697人	1,459人 (86.0%)	334人 (19.7%)		90人	73人	75人	148人	1,470人

※()は、H17施設入所者数に対する割合

2. 入院中の精神障がい者の地域生活への移行

目標及び実績

	目標	実績		
	平成23年度 までの 地域移行 者数	平成19年度～ 平成21年度 地域移行者数	平成22年度 地域移行者 数	平成19年度 から22年度 累計
松江圏域	43人 (34人)	14人	5人	19人
雲南圏域	8人 (6人)	3人	1人	4人
出雲圏域	32人 (14人)	11人	4人	15人
大田圏域	12人 (2人)	13人	6人	19人
浜田圏域	21人 (12人)	7人	2人	9人
益田圏域	8人 (4人)	5人	3人	8人
隠岐圏域	3人 (3人)	2人	2人	4人
全 県	127人	55人	23人	78人

3. 福祉施設から一般就労への移行

目標及び実績

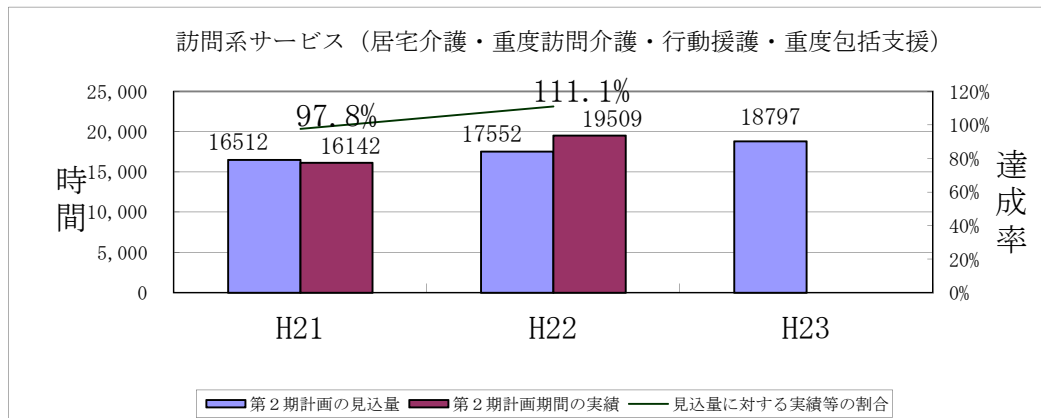
	平成23年度 における年 間一般就労 移行者数	平成17年度の 年間 一般就労移行 者数	平成22年度に おける年間 一般就労移行 者数(実績)	達成率 (H22/H23)
松江圏域	43人	13人	24人	55.8%
雲南圏域	12人	2人	7人	58.3%
出雲圏域	24人	11人	26人	108.3%
大田圏域	11人	7人	8人	72.7%
浜田圏域	13人	3人	6人	46.2%
益田圏域	4人	2人	8人	200.0%
隠岐圏域	2人	0人	1人	50.0%
全 県	109人	38人	80人	73.4%

項 目	平成23年度に おける数値目標	平成22年度の 現状
障害者就業・生活（就労）支援センターの支援対象者数	900人	1,313人
障害者就業・生活（就労）支援センターの設置箇所数	7箇所	7箇所

4. 障がい福祉サービスの見込量と実績

(1) 訪問系サービス(居宅介護・重度訪問介護・行動援護・重度障害者等包括支援)

見込量及び実績

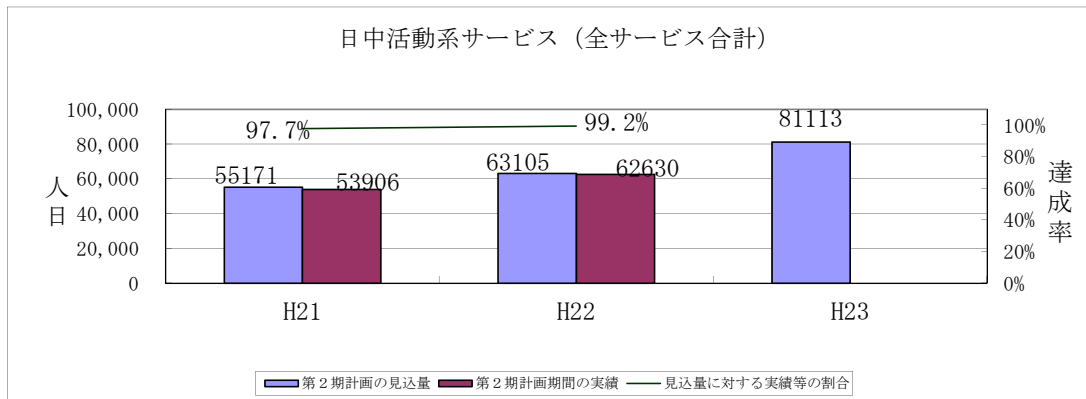


	平成21年度			平成22年度			平成23年度
	見込	実績	達成率	見込	実績	達成率	見込
松江圏域	7,420時間 (342人)	8,084時間 (403人)	108.9% (117.8%)	7,768時間 (360人)	10,137時間 (488人)	130.5% (135.6%)	8,168時間 (380人)
雲南圏域	1,154時間 (78人)	1,309時間 (84人)	113.4% (107.7%)	1,294時間 (86人)	1,227時間 (85人)	94.8% (98.8%)	1,521時間 (104人)
出雲圏域	3,707時間 (163人)	3,566時間 (147人)	96.2% (90.2%)	3,905時間 (195人)	3,634時間 (261人)	93.1% (133.8%)	4,103時間 (217人)
大田圏域	557時間 (58人)	319時間 (49人)	57.3% (84.5%)	644時間 (68人)	462時間 (52人)	71.7% (76.5%)	726時間 (77人)
浜田圏域	2,286時間 (130人)	1,994時間 (137人)	87.2% (105.4%)	2,462時間 (142人)	2,362時間 (149人)	95.9% (104.9%)	2,638時間 (155人)
益田圏域	1,037時間 (58人)	642時間 (57人)	61.9% (98.3%)	1,095時間 (61人)	1,438時間 (69人)	131.3% (113.1%)	1,209時間 (67人)
隠岐圏域	351時間 (32人)	228時間 (23人)	65.0% (71.9%)	384時間 (35人)	249時間 (23人)	64.8% (65.7%)	432時間 (41人)
全 県	16,512時間 (861人)	16,142時間 (900人)	97.8% (104.5%)	17,552時間 (947人)	19,509時間 (1,127人)	111.1% (119.0%)	18,797時間 (1,041人)

※単位時間は、一月あたりの延べ利用時間数、()は利用人数。

(2) 日中活動系サービス

見込量及び実績



	平成21年度			平成22年度			平成23年度
	見込	実績	達成率	見込	実績	達成率	見込
生活介護	25,061人日 (1,451人)	26,567人日 (1,507人)	106.0% (103.9%)	28,497人日 (1,642人)	31,205人日 (1,753人)	109.5% (106.8%)	34,935人日 (1,972人)
自立訓練（機能訓練）	233人日 (20人)	31人日 (2人)	13.3% (10.0%)	309人日 (26人)	60人日 (7人)	19.4% (26.9%)	943人日 (65人)
自立訓練（生活訓練）	3,312人日 (184人)	2,584人日 (157人)	78.0% (85.3%)	3,454人日 (192人)	2,212人日 (136人)	64.0% (70.8%)	5,529人日 (303人)
就労移行支援	3,497人日 (196人)	3,433人日 (193人)	98.2% (98.5%)	4,014人日 (221人)	2,975人日 (166人)	74.1% (75.1%)	5,083人日 (272人)
就労継続支援（A型）	1,491人日 (73人)	1,821人日 (89人)	122.1% (121.9%)	1,818人日 (89人)	2,553人日 (135人)	140.4% (151.7%)	3,232人日 (165人)
就労継続支援（B型）	21,577人日 (1,181人)	19,470人日 (1,157人)	90.2% (98.0%)	25,013人日 (1,361人)	23,625人日 (1,391人)	94.5% (102.2%)	31,391人日 (1,708人)
計	55,171人日 (3,105人)	53,906人日 (3,105人)	97.7% (100.0%)	63,105人日 (3,531人)	62,630人日 (3,588人)	99.2% (101.6%)	81,113人日 (4,485人)
療養介護	41人	42人	102.4%	44人	45人	102.3%	47人
児童デイサービス	1,431人日 (302人)	1,220人日 (300人)	85.3% (99.3%)	1,525人日 (320人)	1,557人日 (315人)	102.1% (98.4%)	1,626人日 (343人)
短期入所	1,946人日 (258人)	1,674人日 (225人)	86.0% (87.2%)	2,143人日 (274人)	1,966人日 (247人)	91.7% (90.1%)	2,422人日 (295人)

※人日は利用者が1ヶ月間に受けるサービス利用日数、()は1ヶ月間にサービスを利用する人数。

日中活動系サービス 圏域別 見込量及び実績

松江圏域

サービスの種類	単位	H22見込量	H22実績	達成率
生活介護	人日分	9,536	9,342	98.0%
	人	552	508	92.0%
自立訓練(機能訓練)	人日分	39	0	0.0%
	人	2	0	0.0%
自立訓練(生活訓練)	人日分	510	583	114.3%
	人	31	36	116.1%
就労移行支援	人日分	1,190	1,182	99.3%
	人	71	64	90.1%
就労継続支援(A型)	人日分	210	1,078	513.3%
	人	12	62	516.7%
就労継続支援(B型)	人日分	9,152	7,673	83.8%
	人	535	480	89.7%
療養介護	人分	8	10	125.0%
児童デイサービス	人日分	525	423	80.6%
	人	47	44	93.6%
短期入所	人日分	634	621	97.9%
	人	110	93	84.5%

雲南圏域

サービスの種類	単位	H22見込量	H22実績	達成率
生活介護	人日分	2,326	2,323	99.9%
	人	114	119	104.4%
自立訓練(機能訓練)	人日分	44	0	0.0%
	人	2	0	0.0%
自立訓練(生活訓練)	人日分	216	64	29.6%
	人	13	4	30.8%
就労移行支援	人日分	179	151	84.4%
	人	11	7	63.6%
就労継続支援(A型)	人日分	86	0	0.0%
	人	4	0	0.0%
就労継続支援(B型)	人日分	2,970	3,444	116.0%
	人	160	194	121.3%
療養介護	人分	6	7	116.7%
児童デイサービス	人日分	130	109	83.8%
	人	30	23	76.7%
短期入所	人日分	244	218	89.3%
	人	24	24	100.0%

出雲圏域

サービスの種類	単位	H22見込量	H22実績	達成率
生活介護	人日分	5,810	7,377	127.0%
	人	354	420	118.6%
自立訓練(機能訓練)	人日分	60	30	50.0%
	人	8	4	50.0%
自立訓練(生活訓練)	人日分	930	774	83.2%
	人	52	47	90.4%
就労移行支援	人日分	920	523	56.8%
	人	54	35	64.8%
就労継続支援(A型)	人日分	230	373	162.2%
	人	14	18	128.6%
就労継続支援(B型)	人日分	4,080	5,188	127.2%
	人	244	300	123.0%
療養介護	人分	16	12	75.0%
児童デイサービス	人日分	368	562	152.7%
	人	48	80	166.7%
短期入所	人日分	197	219	111.2%
	人	26	36	138.5%

大田圏域

サービスの種類	単位	H22見込量	H22実績	達成率
生活介護	人日分	3,956	4,009	101.3%
	人	192	214	111.5%
自立訓練(機能訓練)	人日分	0	12	
	人	0	2	
自立訓練(生活訓練)	人日分	981	489	49.8%
	人	51	28	54.9%
就労移行支援	人日分	1,045	566	54.2%
	人	52	30	57.7%
就労継続支援(A型)	人日分	182	198	108.8%
	人	9	11	122.2%
就労継続支援(B型)	人日分	4,075	3,312	81.3%
	人	202	189	93.6%
療養介護	人分	4	4	100.0%
児童デイサービス	人日分	90	67	74.4%
	人	41	36	87.8%
短期入所	人日分	170	164	96.5%
	人	24	16	66.7%

浜田圏域

サービスの種類	単位	H22見込量	H22実績	達成率
生活介護	人日分	4,311	4,951	114.8%
	人	239	280	117.2%
自立訓練(機能訓練)	人日分	64	0	0.0%
	人	3	0	0.0%
自立訓練(生活訓練)	人日分	224	107	47.8%
	人	11	6	54.5%
就労移行支援	人日分	620	454	73.2%
	人	30	25	83.3%
就労継続支援(A型)	人日分	288	220	76.4%
	人	14	10	71.4%
就労継続支援(B型)	人日分	2,210	2,135	96.6%
	人	108	106	98.1%
療養介護	人分	4	5	125.0%
児童デイサービス	人日分	149	109	73.2%
	人	78	57	73.1%
短期入所	人日分	628	415	66.1%
	人	51	45	88.2%

益田圏域

サービスの種類	単位	H22見込量	H22実績	達成率
生活介護	人日分	2,244	2,967	132.2%
	人	174	195	112.1%
自立訓練(機能訓練)	人日分	80	18	22.5%
	人	10	1	10.0%
自立訓練(生活訓練)	人日分	488	162	33.2%
	人	27	11	40.7%
就労移行支援	人日分	60	99	165.0%
	人	3	5	166.7%
就労継続支援(A型)	人日分	822	684	83.2%
	人	36	34	94.4%
就労継続支援(B型)	人日分	2,064	1,445	70.0%
	人	91	97	106.6%
療養介護	人分	5	6	120.0%
児童デイサービス	人日分	227	287	126.4%
	人	73	75	102.7%
短期入所	人日分	170	235	138.2%
	人	27	22	81.5%

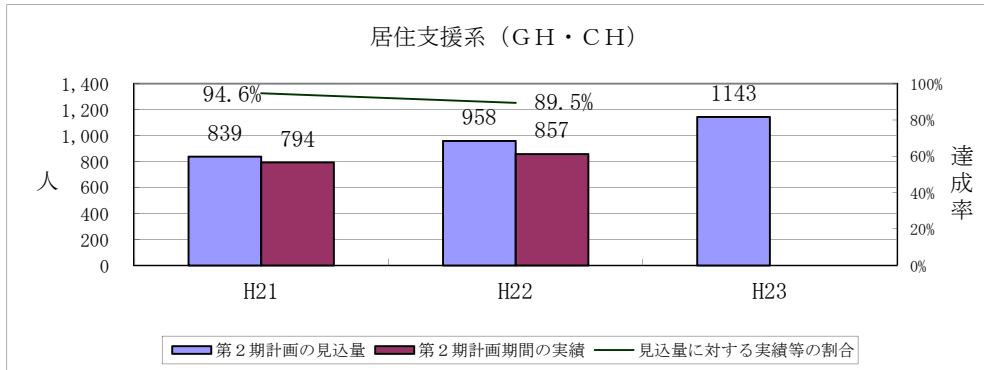
隠岐圏域

サービスの種類	単位	H22見込量	H22実績	達成率
生活介護	人日分	314	235	74.8%
	人	17	16	94.1%
自立訓練(機能訓練)	人日分	22	0	0.0%
	人	1	0	0.0%
自立訓練(生活訓練)	人日分	105	33	31.4%
	人	7	3	42.9%
就労移行支援	人日分	0	0	
	人	0	0	
就労継続支援(A型)	人日分	0	0	
	人	0	0	
就労継続支援(B型)	人日分	462	428	92.6%
	人	21	25	119.0%
療養介護	人分	1	1	100.0%
児童デイサービス	人日分	36	0	0.0%
	人	3	0	0.0%
短期入所	人日分	100	94	94.0%
	人	13	10	76.9%

(3) 居住支援系サービス

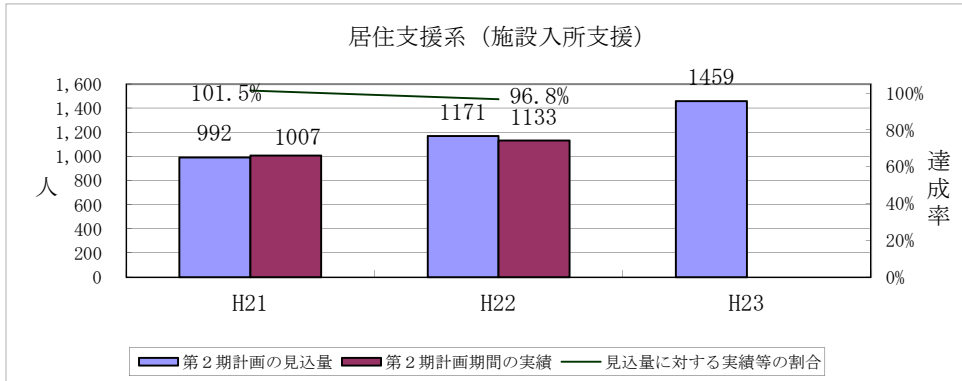
見込量及び実績

① グループホーム・ケアホーム



	平成21年度見込	平成21年度実績	達成率	平成22年度見込	平成22年度実績	達成率	平成23年度見込
松江圏域	224人	211人	94.2%	240人	229人	95.4%	279人
雲南圏域	89人	74人	83.1%	105人	88人	83.8%	157人
出雲圏域	134人	135人	100.7%	155人	135人	87.1%	178人
大田圏域	96人	88人	91.7%	117人	103人	88.0%	134人
浜田圏域	119人	121人	101.7%	149人	120人	80.5%	163人
益田圏域	96人	92人	95.8%	104人	104人	100.0%	122人
隠岐圏域	81人	73人	90.1%	88人	78人	88.6%	110人
全 県	839人	794人	94.6%	958人	857人	89.5%	1,143人

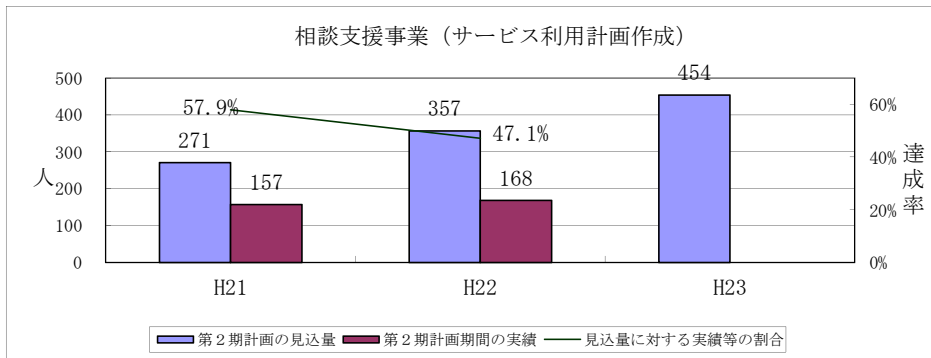
② 施設入所支援



	平成21年度見込	平成21年度実績	達成率	平成22年度見込	平成22年度実績	達成率	平成23年度見込
松江圏域	330人	301人	91.2%	359人	317人	88.3%	412人
雲南圏域	82人	92人	112.2%	105人	94人	89.5%	167人
出雲圏域	232人	273人	117.7%	291人	302人	103.8%	368人
大田圏域	151人	147人	97.4%	163人	164人	100.6%	173人
浜田圏域	114人	110人	96.5%	150人	147人	98.0%	174人
益田圏域	80人	81人	101.3%	100人	106人	106.0%	117人
隠岐圏域	3人	3人	100.0%	3人	3人	100.0%	48人
全 県	992人	1,007人	101.5%	1,171人	1,133人	96.8%	1,459人

(4) 相談支援(サービス利用計画作成)サービス

見込量と実績



	平成21年度見込	平成21年度実績	達成率	平成22年度見込	平成22年度実績	達成率	平成23年度見込
松江圏域	64人	2人	3.1%	97人	4人	4.1%	118人
雲南圏域	55人	47人	85.5%	75人	48人	64.0%	100人
出雲圏域	42人	33人	78.6%	54人	50人	92.6%	66人
大田圏域	28人	18人	64.3%	40人	21人	52.5%	51人
浜田圏域	24人	20人	83.3%	29人	19人	65.5%	50人
益田圏域	40人	27人	67.5%	43人	16人	37.2%	47人
隠岐圏域	18人	10人	55.6%	19人	10人	52.6%	22人
全 県	271人	157人	57.9%	357人	168人	47.1%	454人

5. 人材育成及びサービスの質の向上のための取り組み

(1) サービス提供に係る人材の研修

目標及び実績

研修名	平成21年度		平成22年度		平成23年度
	目標	実績	目標	実績	目標
相談支援従事者研修（初任者課程）	100人	138人	100人	107人	100人
相談支援従事者研修（現任者課程）	100人	40人	100人	37人	100人
サービス管理責任者研修	80人	116人	80人	160人	80人
居宅介護従事者等養成研修	120人	70人	120人	94人	120人
移動支援従事者養成研修	300人	546人	300人	516人	300人
居宅介護従事者向上研修	200人	68人	200人	73人	200人

6. 県が実施する地域生活支援事業

(1) 専門性の高い相談支援事業

① 発達障害者支援センター

数値	H21目標	H21実績	H22目標	H22実績	H23目標
箇所数	2箇所	2箇所	2箇所	2箇所	2箇所
利用者数	500人	870人	550人	1126人	550人

② 障害者就業・生活支援センター（障害者就労支援センター）

数値	H21目標	H21実績	H22目標	H22実績	H23目標
箇所数	7箇所 (1箇所)	7箇所 (1箇所)	7箇所 (1箇所)	7箇所 (1箇所)	7箇所 (1箇所)
利用者数	900人 (10人)	1,045人 (13人)	900人 (10人)	1,313人 (16人)	900人 (10人)

()は県単独事業により設置する障害者就労支援センターの数値で内数

③ 高次脳機能障害者支援拠点

数値	H21目標	H21実績	H22目標	H22実績	H23目標
箇所数	7箇所 (1箇所)	7箇所 (1箇所)	7箇所 (1箇所)	7箇所 (1箇所)	7箇所 (1箇所)
利用者数	200人	292人	250人	377人	300人

()は県支援拠点で外数

(2) 広域性の高い相談支援事業

① 障がい児等療育支援事業

数値	H21目標	H21実績	H22目標	H22実績	H23目標
箇所数	7箇所 (3箇所)	7箇所 (3箇所)	7箇所 (3箇所)	7箇所 (3箇所)	7箇所 (3箇所)
利用者数	4,000人	3,588人	4,000人	3,399人	4,000人

()は障がい児施設で外数