

2 高齢者世帯の状況

(1) 高齢者世帯の状況

- 島根県内における平成27（2015）年時点の総世帯数は約26.4万世帯であり、うち高齢夫婦世帯及び高齢単身世帯は約6.6万世帯で、総世帯数の約25%を占めている。
- 高齢単身世帯の割合は12.0%、75歳以上の単身世帯の割合は7.3%で、いずれも全国平均よりも高い。
- 高齢単身世帯の割合は、今後も増加する見込みである。

図表2-7 高齢者世帯の推移

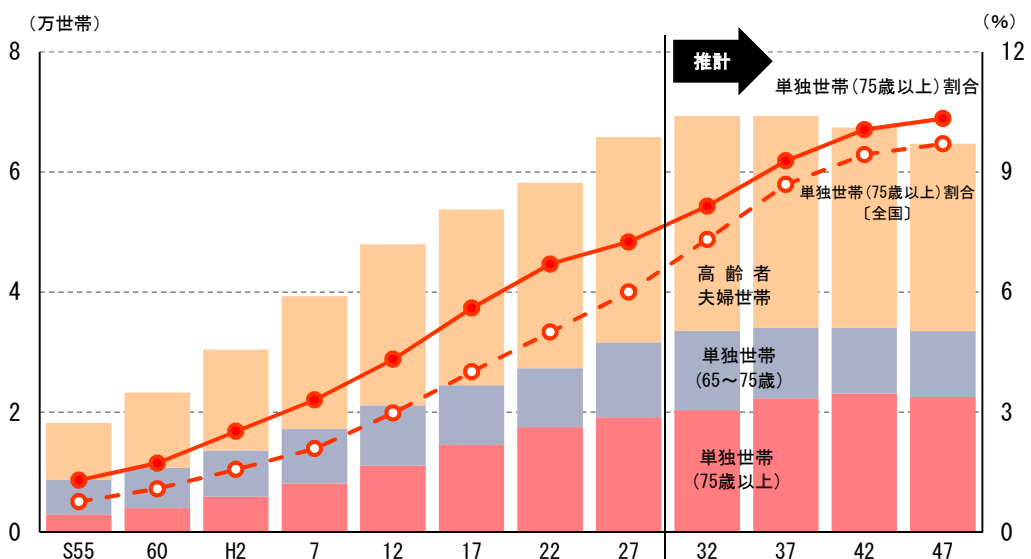
年	島根県							全国		
	総世帯数（世帯）			割合（%）				割合（%）		
	高齢夫婦	高齢単身	75歳以上	高齢夫婦	高齢単身	75歳以上	高齢夫婦	高齢単身	75歳以上	
S55	225,720	9,485	8,709	2,931	4.2	3.9	1.3	2.9	2.5	0.8
60	231,795	12,525	10,702	4,007	5.4	4.6	1.7	3.7	3.1	1.1
H 2	235,014	16,773	13,615	5,925	7.1	5.8	2.5	4.8	4.0	1.6
7	244,996	22,157	17,160	8,101	9.0	7.0	3.3	6.3	5.0	2.1
12	256,508	26,826	21,124	11,088	10.5	8.2	4.3	7.8	6.5	3.0
17	259,289	29,290	24,452	14,522	11.3	9.4	5.6	9.1	7.9	4.0
22	260,921	30,872	27,279	17,477	11.8	10.5	6.7	10.1	9.2	5.0
27	264,080	34,160	31,636	19,152	12.9	12.0	7.3	11.4	11.1	6.0
32	249,670	35,765	33,535	20,336	14.3	13.4	8.1	12.5	13.0	7.3
37	240,072	35,251	34,043	22,277	14.7	14.2	9.3	12.5	13.9	8.7
42	229,466	33,379	33,995	23,080	14.5	14.8	10.1	12.5	14.9	9.4
47	217,972	31,167	33,497	22,521	14.3	15.4	10.3	12.7	16.1	9.7

資料：平成27年以前は、総務省「国勢調査」

平成32年以降は、国立社会保障・人口問題研究所「日本の世帯数の将来推計（都道府県：平成26年4月推計）」及び「日本の世帯の将来推計（全国：平成30年1月推計）」

【注】総世帯数には、施設等の世帯は含まない（高齢夫婦世帯とは、夫65歳以上、妻60歳以上の世帯をいう。ただし、平成32年以降の推計値においては、世帯主が65歳以上の夫婦のみ世帯をいう。）

図表2-8 高齢者世帯の推移（グラフ）



(2) 各地域の高齢者世帯の状況

- 総世帯数に占める高齢者の単身世帯の割合は、県平均で12.0%であるが、19市町村中15市町村で県平均を上回っており、20%を超える市町村も4町村ある。

図表2-9 高齢者世帯の状況（平成27年）

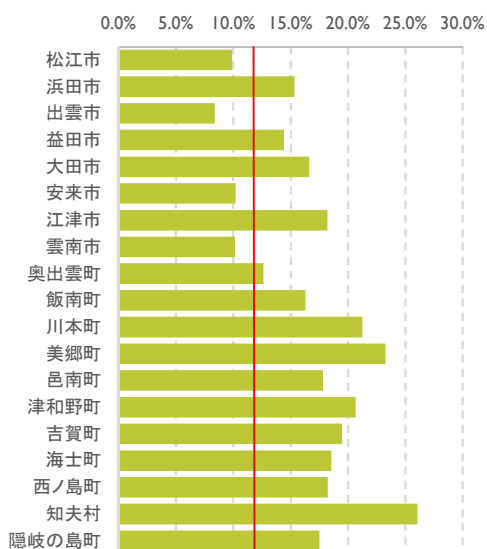
市町村	総世帯数（世帯）				割合（%）		
		高齢夫婦	高齢単身		高齢夫婦	高齢単身	
				75歳以上			75歳以上
松江市	82,781	9,136	8,201	4,603	11.0	9.9	5.6
安来市	12,772	1,703	1,305	771	13.3	10.2	6.0
雲南市	12,475	1,618	1,266	795	13.0	10.1	6.4
奥出雲町	4,452	625	563	381	14.0	12.6	8.6
飯南町	1,828	324	298	213	17.7	16.3	11.7
出雲市	59,945	6,290	5,037	2,844	10.5	8.4	4.7
大田市	13,572	2,161	2,258	1,462	15.9	16.6	10.8
川本町	1,448	252	308	210	17.4	21.3	14.5
美郷町	2,002	373	466	304	18.6	23.3	15.2
邑南町	4,186	781	746	519	18.7	17.8	12.4
浜田市	24,399	3,416	3,748	2,319	14.0	15.4	9.5
江津市	10,071	1,648	1,836	1,209	16.4	18.2	12.0
益田市	18,982	3,058	2,737	1,678	16.1	14.4	8.8
津和野町	3,293	608	681	467	18.5	20.7	14.2
吉賀町	2,801	514	546	361	18.4	19.5	12.9
海士町	1,045	195	194	127	18.7	18.6	12.2
西ノ島町	1,496	276	273	169	18.4	18.2	11.3
知夫村	330	81	86	51	24.5	26.1	15.5
隠岐の島町	6,202	1,101	1,087	669	17.8	17.5	10.8
計	264,080	34,160	31,636	19,152	12.9	12.0	7.3

資料：総務省「国勢調査」

【注】総世帯数には、施設等の世帯は含まない（高齢夫婦世帯とは、夫65歳以上、妻60歳以上の世帯をいう）

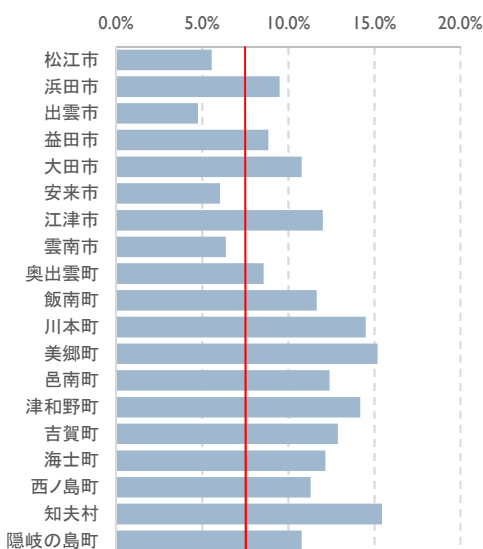
図表2-10 高齢単身世帯割合（H27年）

【65歳以上単身世帯割合】



県平均 12.0%

【75歳以上単身世帯割合】



県平均 7.3%