

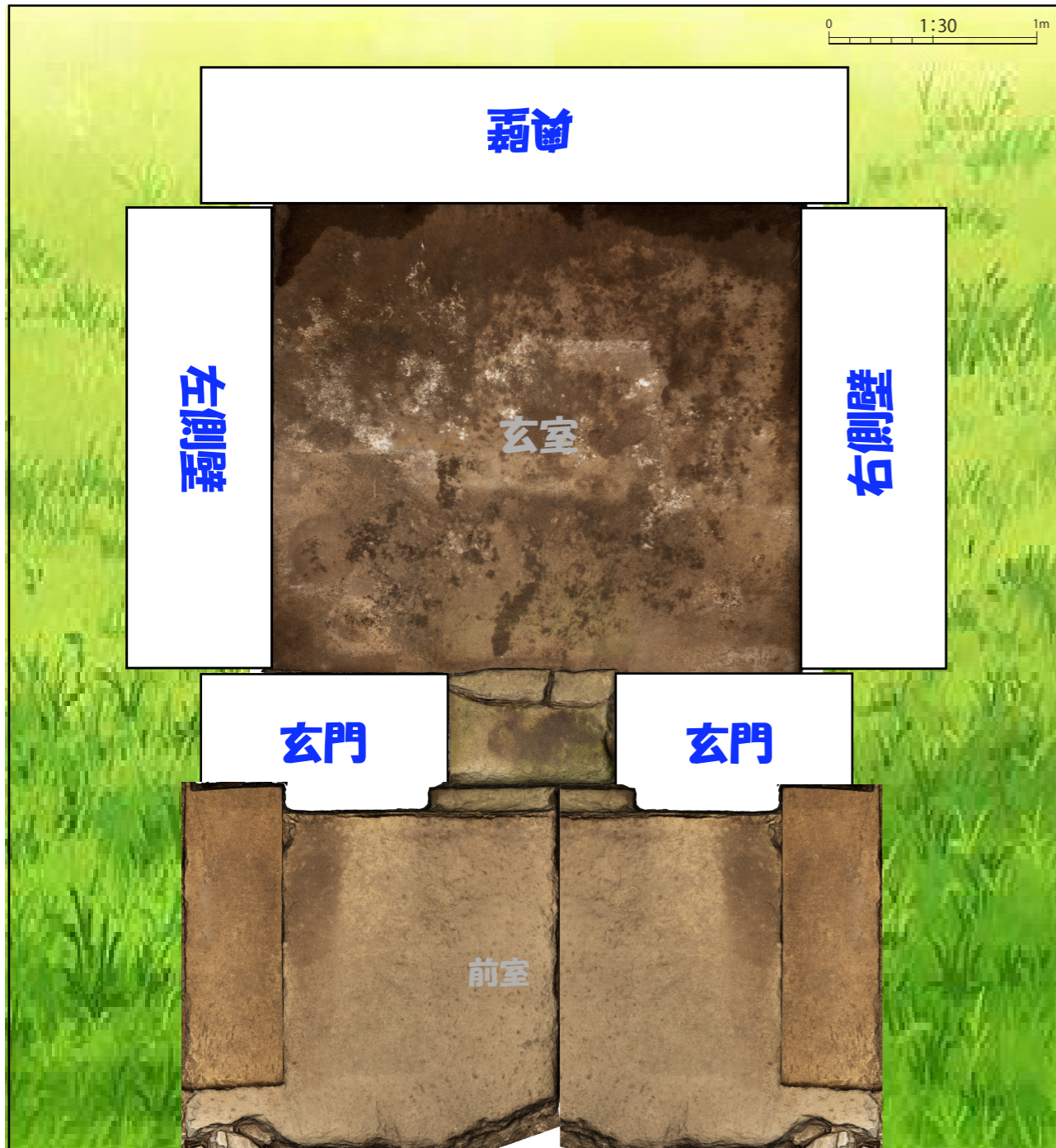
ペーパークラフトの作り方



- ① 台紙を切り取る。
- ② 奥壁を組み立て、台紙にはる。
- ③ 同じように、右側壁・左側壁を組み立て、台紙にはる。
- ④ 玄門を組み立て、台面にはる。
→ 入り口も丁寧に組み立てよう。
- ⑤ 天井石を組み立てる。
- ⑥ 天井石を奥壁にはりつける。
- ⑦ 天井石に化粧紙をはって完成！
→ 小物入れとしても使えるよ！




完成写真





山代原古墳 ～県内最大級の石棺式石室～

↑ 台紙



↑ 右側壁

↓天井石



↑出雲にいた古墳時代の大首長
(古代出雲歴史博物館蔵)



↑化粧紙 (最後)

