

## 大学生向けライフデザインに関するアンケート調査について

### 1. 調査の目的

男女平等とライフデザインに関する大学生の意識、要望等を把握し、今後若者が男女共同参画の視点を持って自身の生活をマネジメントできる能力を養えるよう取組をより一層充実させるとともに、調査結果を島根県等に提供し提供先での計画改定や事業企画等に資する。

### 2. 調査の設計

#### (1) 調査の対象

島根県立大学(浜田・出雲・松江全キャンパス)1年次に在籍する学生

#### (2) 調査の方法と実施時期

- ・ 授業時間を利用した大学教員・スタッフによる直接配布・直接回収
- ・ 平成25年度前期授業期間中

#### (3) 調査内容(調査票)

別紙のとおり

### 3. 調査主体等

#### (1) 調査主体

公益財団法人しまね女性センター

#### (2) 調査企画と集計、結果の分析

公益財団法人しまね女性センター

### 4. 調査結果の活用

調査は無記名回答とし、すべて統計的に処理を行い、個々の調査票情報の保護に留意した上で、結果は次のように公表・活用する。

#### (1) 結果の公表

- ・ 結果の概要は、男女共同参画社会へ向けての啓発誌「しまねの女と男」第35号(平成25年11月発行、公益財団法人しまね女性センター編集・発行)で公表する。
- ・ 詳細な数値結果については、島根県(環境生活総務課)、島根県立大学に提供するほか、市町村・個人・団体等からの希望があれば基本的に提供する。

#### (2) 結果の活用

- ・ 第2次島根県男女共同参画計画に掲げる「男性や若者にとっての男女共同参画の推進」に基づき、島根県と県内大学との連携事業「学生向けライフデザイン支援講座」の企画・実施に活用するほか、若者世代を対象にした男女共同参画推進に関わる事業の参考とする。
- ・ 数値結果の一部は、平成26年度に実施予定の「男女共同参画に関する県民の意識・実態調査」(調査主体:島根県)結果の比較資料となる場合がある。
- ・ 第2次島根県男女共同参画計画の改定(平成27年度)にかかる参考資料となる場合がある。

大学生向けライフデザインに関するアンケート

【あなた自身のことについて】

F 1 性別 1 女性 2 男性

F 2 出身地 1 島根県内 2 島根県外 (具体的に: 都・道・府・県)

【男女の役割などに関する意識】

問1 一般に、次にあげることがらについて、あなたはどのように思いますか。(○はそれぞれ1つ)

(1) 男は外で働き、女は家庭を守るべきである

- 1 そう思う 3 どちらかといえばそう思わない  
2 どちらかといえばそう思う 4 そう思わない

(2) 女性には細やかな気配りが、男性にはいざというときの決断力が必要だ

- 1 そう思う 3 どちらかといえばそう思わない  
2 どちらかといえばそう思う 4 そう思わない

(3) 子育ては、やはり母親でなくてはと思う

- 1 そう思う 3 どちらかといえばそう思わない  
2 どちらかといえばそう思う 4 そう思わない

【結婚について】 (現在未婚の方のみお答えください)

問2 一生を通じて考えた場合、あなたの結婚に対する考えは次のうちどれですか。(○は1つ)

- 1 ぜひしたい 4 あまりしたくない  
2 機会があればしたい 5 全くしたくない  
3 どちらとも言えない

(問2で「ぜひしたい」「機会があればしたい」と答えた方のみお答えください)

問2-1 あなたがいずれ結婚した場合、夫と妻の家事・育児の分担について、あなたの希望に近いのはどれですか。(○は1つ)

- 1 夫のみが行うのが良い 4 妻が中心で夫が手伝うのが良い  
2 夫が中心で妻が手伝うのが良い 5 妻のみが行うのが良い  
3 ほぼ半分ずつ分担するのが良い

問2-2 あなたがいずれ結婚した場合、家計の収入について、あなたの希望に近いのはどれですか。(○は1つ)

- 1 夫のみが稼ぐのが良い 4 妻が主で夫が補助するのが良い  
2 夫が主で妻が補助するのが良い 5 妻のみが稼ぐのが良い  
3 ほぼ均等に稼ぐのが良い

【子どもと仕事について】 (現在子どもがいない方のみお答えください)

問3 一生を通じて考えた場合、あなたは子どもを持ちたいと思いますか。(○は1つ)

- 1 ぜひほしい 4 どちらかといえばほしくない  
2 どちらかといえばほしい 5 全くほしくない  
3 どちらとも言えない

【働き方について】

問4 一生を通じて考えた場合、働き方についてあなたの希望に近いのはどれですか。(○は1つ)

- 1 子どもができるまでは仕事を続けたい  
2 子どもができたら仕事をやめ、大きくなったら再び仕事に就きたい  
3 子どもができても、ずっと仕事を続けたい (育児休業の取得を含む)

| 問1-1      | 実数(人) |     |     | 構成比(%) |       |       |
|-----------|-------|-----|-----|--------|-------|-------|
|           | 全体    | 女性  | 男性  | 全体     | 女性    | 男性    |
| 総数        | 549   | 382 | 166 | 100.0  | 69.6  | 30.2  |
| 【キャンペーン別】 |       |     |     |        |       |       |
| 浜田        | 229   | 93  | 136 | 41.7   | 24.3  | 81.9  |
| 出雲        | 82    | 72  | 10  | 14.9   | 18.8  | 6.0   |
| 松江        | 238   | 217 | 20  | 43.4   | 56.8  | 12.0  |
| 【性別】      |       |     |     |        |       |       |
| 女性        | 382   | 382 | 0   | 69.6   | 100.0 | 0.0   |
| 男性        | 166   | 0   | 166 | 30.2   | 0.0   | 100.0 |
| 無回答       | 1     | 0   | 0   | 0.2    | 0.0   | 0.0   |
| 【出身地別】    |       |     |     |        |       |       |
| 県内        | 283   | 219 | 64  | 51.5   | 57.3  | 38.6  |
| 県外        | 266   | 163 | 102 | 48.5   | 42.7  | 61.4  |
| 無回答       | 0     | 0   | 0   | 0.0    | 0.0   | 0.0   |

問1 (1) 男は外で働き、女は家庭を守るべきである

| 問(1)         | 実数(人) |      |              |                |        |     |         |           |     |      | 構成比(%)       |                |        |     |         |           |
|--------------|-------|------|--------------|----------------|--------|-----|---------|-----------|-----|------|--------------|----------------|--------|-----|---------|-----------|
|              | 総数    | そう思う | どちらかといえはそう思う | どちらかといえはそう思わない | そう思わない | 無回答 | そう思う(計) | そう思わない(計) | 無回答 | そう思う | どちらかといえはそう思う | どちらかといえはそう思わない | そう思わない | 無回答 | そう思う(計) | そう思わない(計) |
| 【キャンパス別】     | 549   | 13   | 95           | 143            | 298    | 0   | 108     | 441       | 0   | 2.4  | 17.3         | 26.0           | 54.3   | 0.0 | 19.7    | 80.3      |
| 浜田           | 229   | 11   | 45           | 61             | 112    | 0   | 56      | 173       | 0   | 4.8  | 19.7         | 26.6           | 48.9   | 0.0 | 24.5    | 75.5      |
| 出雲           | 82    | 0    | 9            | 16             | 57     | 0   | 9       | 73        | 0   | 0.0  | 11.0         | 19.5           | 69.5   | 0.0 | 11.0    | 89.0      |
| 松江           | 238   | 2    | 41           | 66             | 129    | 0   | 43      | 195       | 0   | 0.8  | 17.2         | 27.7           | 54.2   | 0.0 | 18.1    | 81.9      |
| 【性別】         |       |      |              |                |        |     |         |           |     |      |              |                |        |     |         |           |
| 女性           | 382   | 2    | 54           | 108            | 218    | 0   | 56      | 326       | 0   | 0.5  | 14.1         | 28.3           | 57.1   | 0.0 | 14.7    | 85.3      |
| 男性           | 166   | 11   | 40           | 35             | 80     | 0   | 51      | 115       | 0   | 6.6  | 24.1         | 21.1           | 48.2   | 0.0 | 30.7    | 69.3      |
| 【出身地別】       |       |      |              |                |        |     |         |           |     |      |              |                |        |     |         |           |
| 県内           | 283   | 6    | 34           | 78             | 165    | 0   | 40      | 243       | 0   | 2.1  | 12.0         | 27.6           | 58.3   | 0.0 | 14.1    | 85.9      |
| 県外           | 266   | 7    | 61           | 65             | 133    | 0   | 68      | 198       | 0   | 2.6  | 22.9         | 24.4           | 50.0   | 0.0 | 25.6    | 74.4      |
| 【キャンパス・性別】   |       |      |              |                |        |     |         |           |     |      |              |                |        |     |         |           |
| 浜田・女性        | 93    | 0    | 9            | 31             | 53     | 0   | 9       | 84        | 0   | 0.0  | 9.7          | 33.3           | 57.0   | 0.0 | 9.7     | 90.3      |
| 浜田・男性        | 136   | 11   | 36           | 30             | 59     | 0   | 47      | 89        | 0   | 8.1  | 26.5         | 22.1           | 43.4   | 0.0 | 34.6    | 65.4      |
| 出雲・女性        | 72    | 0    | 9            | 15             | 48     | 0   | 9       | 63        | 0   | 0.0  | 12.5         | 20.8           | 66.7   | 0.0 | 12.5    | 87.5      |
| 出雲・男性        | 10    | 0    | 0            | 1              | 9      | 0   | 0       | 10        | 0   | 0.0  | 0.0          | 10.0           | 90.0   | 0.0 | 0.0     | 100.0     |
| 松江・女性        | 217   | 2    | 36           | 62             | 117    | 0   | 38      | 179       | 0   | 0.9  | 16.6         | 28.6           | 53.9   | 0.0 | 17.5    | 82.5      |
| 松江・男性        | 20    | 0    | 4            | 4              | 12     | 0   | 4       | 16        | 0   | 0.0  | 20.0         | 20.0           | 60.0   | 0.0 | 20.0    | 80.0      |
| 【キャンパス・出身地別】 |       |      |              |                |        |     |         |           |     |      |              |                |        |     |         |           |
| 浜田・県内        | 82    | 4    | 7            | 22             | 49     | 0   | 11      | 71        | 0   | 4.9  | 8.5          | 26.8           | 59.8   | 0.0 | 13.4    | 86.6      |
| 浜田・県外        | 147   | 7    | 38           | 39             | 63     | 0   | 45      | 102       | 0   | 4.8  | 25.9         | 26.5           | 42.9   | 0.0 | 30.6    | 69.4      |
| 出雲・県内        | 53    | 0    | 7            | 10             | 36     | 0   | 7       | 46        | 0   | 0.0  | 13.2         | 18.9           | 67.9   | 0.0 | 13.2    | 86.8      |
| 出雲・県外        | 29    | 0    | 2            | 6              | 21     | 0   | 2       | 27        | 0   | 0.0  | 6.9          | 20.7           | 72.4   | 0.0 | 6.9     | 93.1      |
| 松江・県内        | 148   | 2    | 20           | 46             | 80     | 0   | 22      | 126       | 0   | 1.4  | 13.5         | 31.1           | 54.1   | 0.0 | 14.9    | 85.1      |
| 松江・県外        | 90    | 0    | 21           | 20             | 49     | 0   | 21      | 69        | 0   | 0.0  | 23.3         | 22.2           | 54.4   | 0.0 | 23.3    | 76.7      |
| 【性・出身地別】     |       |      |              |                |        |     |         |           |     |      |              |                |        |     |         |           |
| 女性・県内        | 219   | 2    | 25           | 65             | 127    | 0   | 27      | 192       | 0   | 0.9  | 11.4         | 29.7           | 58.0   | 0.0 | 12.3    | 87.7      |
| 女性・県外        | 163   | 0    | 29           | 43             | 91     | 0   | 29      | 134       | 0   | 0.0  | 17.8         | 26.4           | 55.8   | 0.0 | 17.8    | 82.2      |
| 男性・県内        | 64    | 4    | 9            | 13             | 38     | 0   | 13      | 51        | 0   | 6.3  | 14.1         | 20.3           | 59.4   | 0.0 | 20.3    | 79.7      |
| 男性・県外        | 102   | 7    | 31           | 22             | 42     | 0   | 38      | 64        | 0   | 6.9  | 30.4         | 21.6           | 41.2   | 0.0 | 37.3    | 62.7      |

●全体としては、「そう思う(計)」の賛成派:「そう思わない(計)」の反対派=2:8  
 ●「そう思わない(計)」の性別役割分担反対派は、女性>男性(16.0ポイント差)、県内出身者>県外出身者(11.5ポイント差)

問1(2) 女性には細やかな気配りが、男性にはいざというときの決断力が必要だ

| 問1(2)        | 総数  | 実数(人) |              |                |        |     |         | 構成比(%)    |      |              |                |        |     |         |           |
|--------------|-----|-------|--------------|----------------|--------|-----|---------|-----------|------|--------------|----------------|--------|-----|---------|-----------|
|              |     | そう思う  | どちらかといえはそう思う | どちらかといえはそう思わない | そう思わない | 無回答 | そう思う(計) | そう思わない(計) | そう思う | どちらかといえはそう思う | どちらかといえはそう思わない | そう思わない | 無回答 | そう思う(計) | そう思わない(計) |
| 【キャンパス別】     | 549 | 97    | 216          | 94             | 139    | 3   | 313     | 233       | 17.7 | 39.3         | 17.1           | 25.3   | 0.5 | 57.0    | 42.4      |
| 浜田           | 229 | 55    | 89           | 33             | 50     | 2   | 144     | 83        | 24.0 | 38.9         | 14.4           | 21.8   | 0.9 | 62.9    | 36.2      |
| 出雲           | 82  | 13    | 38           | 11             | 20     | 0   | 51      | 31        | 15.9 | 46.3         | 13.4           | 24.4   | 0.0 | 62.2    | 37.8      |
| 松江           | 238 | 29    | 89           | 50             | 69     | 1   | 118     | 119       | 12.2 | 37.4         | 21.0           | 29.0   | 0.4 | 49.6    | 50.0      |
| 【性別】         |     |       |              |                |        |     |         |           |      |              |                |        |     |         |           |
| 女性           | 382 | 52    | 159          | 70             | 99     | 2   | 211     | 169       | 13.6 | 41.6         | 18.3           | 25.9   | 0.5 | 55.2    | 44.2      |
| 男性           | 166 | 45    | 57           | 24             | 39     | 1   | 102     | 63        | 27.1 | 34.3         | 14.5           | 23.5   | 0.6 | 61.4    | 38.0      |
| 【出身地別】       |     |       |              |                |        |     |         |           |      |              |                |        |     |         |           |
| 県内           | 283 | 50    | 111          | 51             | 70     | 1   | 161     | 121       | 17.7 | 39.2         | 18.0           | 24.7   | 0.4 | 56.9    | 42.8      |
| 県外           | 266 | 47    | 105          | 43             | 69     | 2   | 152     | 112       | 17.7 | 39.5         | 16.2           | 25.9   | 0.8 | 57.1    | 42.1      |
| 【キャンパス・性別】   |     |       |              |                |        |     |         |           |      |              |                |        |     |         |           |
| 浜田・女性        | 93  | 14    | 40           | 16             | 22     | 1   | 54      | 38        | 15.1 | 43.0         | 17.2           | 23.7   | 1.1 | 58.1    | 40.9      |
| 浜田・男性        | 136 | 41    | 49           | 17             | 28     | 1   | 90      | 45        | 30.1 | 36.0         | 12.5           | 20.6   | 0.7 | 66.2    | 33.1      |
| 出雲・女性        | 72  | 12    | 35           | 9              | 16     | 0   | 47      | 25        | 16.7 | 48.6         | 12.5           | 22.2   | 0.0 | 65.3    | 34.7      |
| 出雲・男性        | 10  | 1     | 3            | 2              | 4      | 0   | 4       | 6         | 10.0 | 30.0         | 20.0           | 40.0   | 0.0 | 40.0    | 60.0      |
| 松江・女性        | 217 | 26    | 84           | 45             | 61     | 1   | 110     | 106       | 12.0 | 38.7         | 20.7           | 28.1   | 0.5 | 50.7    | 48.8      |
| 松江・男性        | 20  | 3     | 5            | 5              | 7      | 0   | 8       | 12        | 15.0 | 25.0         | 25.0           | 35.0   | 0.0 | 40.0    | 60.0      |
| 【キャンパス・出身地別】 |     |       |              |                |        |     |         |           |      |              |                |        |     |         |           |
| 浜田・県内        | 82  | 20    | 33           | 13             | 16     | 0   | 53      | 29        | 24.4 | 40.2         | 15.9           | 19.5   | 0.0 | 64.6    | 35.4      |
| 浜田・県外        | 147 | 35    | 56           | 20             | 34     | 2   | 91      | 54        | 23.8 | 38.1         | 13.6           | 23.1   | 1.4 | 61.9    | 36.7      |
| 出雲・県内        | 53  | 9     | 24           | 6              | 14     | 0   | 33      | 20        | 17.0 | 45.3         | 11.3           | 26.4   | 0.0 | 62.3    | 37.7      |
| 出雲・県外        | 29  | 4     | 14           | 5              | 6      | 0   | 18      | 11        | 13.8 | 48.3         | 17.2           | 20.7   | 0.0 | 62.1    | 37.9      |
| 松江・県内        | 148 | 21    | 54           | 32             | 40     | 1   | 75      | 72        | 14.2 | 36.5         | 21.6           | 27.0   | 0.7 | 50.7    | 48.6      |
| 松江・県外        | 90  | 8     | 35           | 18             | 29     | 0   | 43      | 47        | 8.9  | 38.9         | 20.0           | 32.2   | 0.0 | 47.8    | 52.2      |
| 【性・出身地別】     |     |       |              |                |        |     |         |           |      |              |                |        |     |         |           |
| 女性・県内        | 219 | 32    | 91           | 40             | 55     | 1   | 123     | 95        | 14.6 | 41.6         | 18.3           | 25.1   | 0.5 | 56.2    | 43.4      |
| 女性・県外        | 163 | 20    | 68           | 30             | 44     | 1   | 88      | 74        | 12.3 | 41.7         | 18.4           | 27.0   | 0.6 | 54.0    | 45.4      |
| 男性・県内        | 64  | 18    | 20           | 11             | 15     | 0   | 38      | 26        | 28.1 | 31.3         | 17.2           | 23.4   | 0.0 | 59.4    | 40.6      |
| 男性・県外        | 102 | 27    | 37           | 13             | 24     | 1   | 64      | 37        | 26.5 | 36.3         | 12.7           | 23.5   | 1.0 | 62.7    | 36.3      |

●全体としては、「そう思う(計)」の賛成派:「そう思わない(計)」の反対派=6:4で、同じ性別役割分担を尋ねた問1(1)とは異なり、賛成派の方が多い。  
 ●男女を比べると、女性の方が反対派がやや多い。(6.2ポイント差)  
 ●出身地の県内・外による大きな違いは見られない。

問1(3)子育ては、やはり母親でなくてはと思う

| 問1(3)        | 実数(人) |      |              |                |           |     |         |           |      |              | 構成比(%)         |      |         |        |     |
|--------------|-------|------|--------------|----------------|-----------|-----|---------|-----------|------|--------------|----------------|------|---------|--------|-----|
|              | 総数    | そう思う | どちらかといえはそう思う | どちらかといえはそう思わない | そう思わない(計) | 無回答 | そう思う(計) | そう思わない(計) | そう思う | どちらかといえはそう思う | どちらかといえはそう思わない | 無回答  | そう思う(計) | そう思わない | 無回答 |
| 総数           | 549   | 39   | 208          | 107            | 194       | 1   | 247     | 301       | 7.1  | 37.9         | 19.5           | 45.0 | 35.3    | 0.2    |     |
| 【キャンパス別】     |       |      |              |                |           |     |         |           |      |              |                |      |         |        |     |
| 浜田           | 229   | 20   | 74           | 40             | 95        | 0   | 94      | 135       | 8.7  | 32.3         | 17.5           | 41.0 | 41.5    | 0.0    |     |
| 出雲           | 82    | 9    | 29           | 19             | 25        | 0   | 38      | 44        | 11.0 | 35.4         | 23.2           | 46.3 | 30.5    | 0.0    |     |
| 松江           | 238   | 10   | 105          | 48             | 74        | 1   | 115     | 122       | 4.2  | 44.1         | 20.2           | 48.3 | 31.1    | 0.4    |     |
| 【性別】         |       |      |              |                |           |     |         |           |      |              |                |      |         |        |     |
| 女性           | 382   | 19   | 159          | 78             | 125       | 1   | 178     | 203       | 5.0  | 41.6         | 20.4           | 46.9 | 32.7    | 0.3    |     |
| 男性           | 166   | 20   | 49           | 28             | 69        | 0   | 69      | 97        | 12.0 | 29.5         | 16.9           | 41.6 | 41.6    | 0.0    |     |
| 【出身地別】       |       |      |              |                |           |     |         |           |      |              |                |      |         |        |     |
| 県内           | 283   | 18   | 110          | 62             | 93        | 0   | 128     | 155       | 6.4  | 38.9         | 21.9           | 45.2 | 32.9    | 0.0    |     |
| 県外           | 256   | 21   | 98           | 45             | 101       | 1   | 119     | 146       | 7.9  | 36.8         | 16.9           | 44.7 | 38.0    | 0.4    |     |
| 【キャンパス・性別】   |       |      |              |                |           |     |         |           |      |              |                |      |         |        |     |
| 浜田・女性        | 93    | 2    | 36           | 16             | 39        | 0   | 38      | 55        | 2.2  | 38.7         | 17.2           | 40.9 | 41.9    | 0.0    |     |
| 浜田・男性        | 136   | 18   | 38           | 24             | 56        | 0   | 56      | 80        | 13.2 | 27.9         | 17.6           | 41.2 | 41.2    | 0.0    |     |
| 出雲・女性        | 72    | 9    | 25           | 16             | 22        | 0   | 34      | 38        | 12.5 | 34.7         | 22.2           | 47.2 | 30.6    | 0.0    |     |
| 出雲・男性        | 10    | 0    | 4            | 3              | 3         | 0   | 4       | 6         | 0.0  | 40.0         | 30.0           | 40.0 | 30.0    | 0.0    |     |
| 松江・女性        | 217   | 8    | 98           | 46             | 64        | 1   | 106     | 110       | 3.7  | 45.2         | 21.2           | 49.8 | 28.5    | 0.5    |     |
| 松江・男性        | 20    | 2    | 7            | 1              | 10        | 0   | 9       | 11        | 10.0 | 35.0         | 5.0            | 45.0 | 50.0    | 0.0    |     |
| 【キャンパス・出身地別】 |       |      |              |                |           |     |         |           |      |              |                |      |         |        |     |
| 浜田・県内        | 82    | 3    | 25           | 16             | 38        | 0   | 28      | 54        | 3.7  | 30.5         | 19.5           | 34.1 | 46.3    | 0.0    |     |
| 浜田・県外        | 147   | 17   | 49           | 24             | 57        | 0   | 66      | 81        | 11.6 | 33.3         | 16.3           | 44.9 | 38.8    | 0.0    |     |
| 出雲・県内        | 53    | 7    | 20           | 12             | 14        | 0   | 27      | 26        | 13.2 | 37.7         | 22.6           | 50.9 | 26.4    | 0.0    |     |
| 出雲・県外        | 29    | 2    | 9            | 7              | 11        | 0   | 11      | 18        | 6.9  | 31.0         | 24.1           | 37.9 | 37.9    | 0.0    |     |
| 松江・県内        | 148   | 8    | 65           | 34             | 41        | 0   | 73      | 75        | 5.4  | 43.9         | 23.0           | 49.3 | 27.7    | 0.0    |     |
| 松江・県外        | 90    | 2    | 40           | 14             | 33        | 1   | 42      | 47        | 2.2  | 44.4         | 15.6           | 46.7 | 36.7    | 1.1    |     |
| 【性別・出身地別】    |       |      |              |                |           |     |         |           |      |              |                |      |         |        |     |
| 女性・県内        | 219   | 13   | 90           | 51             | 65        | 0   | 103     | 116       | 5.9  | 41.1         | 23.3           | 47.0 | 28.7    | 0.0    |     |
| 女性・県外        | 163   | 6    | 69           | 27             | 60        | 1   | 75      | 87        | 3.7  | 42.3         | 16.6           | 46.0 | 36.8    | 0.6    |     |
| 男性・県内        | 64    | 5    | 20           | 11             | 28        | 0   | 25      | 39        | 7.8  | 31.3         | 17.2           | 39.1 | 43.8    | 0.0    |     |
| 男性・県外        | 102   | 15   | 29           | 17             | 41        | 0   | 44      | 58        | 14.7 | 28.4         | 16.7           | 43.1 | 40.2    | 0.0    |     |

●全体としては、「そう思う(計)」の賛成派、「そう思わない(計)」の反対派=44:55で、問1(1)よりは反対派が低いものの、反対派の方が多い。  
 ●男女別にみると、問1(1)や問1(2)と異なり、男性の方が反対派が多い。(5.3ポイント差)  
 ●出身地の県内・外による大きな違いは見られない。

問2 一生を通じて考えた場合、結婚に対する考え

| 問2           | 実数(人) |       |                |               |              |             |     |        |              |       | 構成比(%)         |               |              |             |     |        |              |  |  |  |
|--------------|-------|-------|----------------|---------------|--------------|-------------|-----|--------|--------------|-------|----------------|---------------|--------------|-------------|-----|--------|--------------|--|--|--|
|              | 総数    | ぜひしたい | 機会があれば<br>ばしたい | どちらとも言<br>えない | あまりしたく<br>ない | 全くしたく<br>ない | 無回答 | したい(計) | したくない<br>(計) | ぜひしたい | 機会があれば<br>ばしたい | どちらとも言<br>えない | あまりしたく<br>ない | 全くしたく<br>ない | 無回答 | したい(計) | したくない<br>(計) |  |  |  |
| 総数           | 549   | 309   | 166            | 39            | 21           | 12          | 2   | 475    | 33           | 56.3  | 30.2           | 7.1           | 3.8          | 2.2         | 0.4 | 86.5   | 6.0          |  |  |  |
| 【キャンパス別】     |       |       |                |               |              |             |     |        |              |       |                |               |              |             |     |        |              |  |  |  |
| 浜田           | 229   | 127   | 73             | 12            | 11           | 4           | 2   | 200    | 15           | 55.5  | 31.9           | 5.2           | 4.8          | 1.7         | 0.9 | 87.3   | 6.6          |  |  |  |
| 出雲           | 82    | 53    | 20             | 5             | 3            | 1           | 0   | 73     | 4            | 64.6  | 24.4           | 6.1           | 3.7          | 1.2         | 0.0 | 89.0   | 4.9          |  |  |  |
| 松江           | 238   | 128   | 73             | 22            | 7            | 7           | 0   | 202    | 14           | 54.2  | 30.7           | 9.2           | 2.9          | 2.9         | 0.0 | 84.9   | 5.9          |  |  |  |
| 【性別】         |       |       |                |               |              |             |     |        |              |       |                |               |              |             |     |        |              |  |  |  |
| 女性           | 382   | 215   | 116            | 27            | 16           | 7           | 1   | 331    | 23           | 56.3  | 30.4           | 7.1           | 4.2          | 1.8         | 0.3 | 88.8   | 6.0          |  |  |  |
| 男性           | 166   | 94    | 49             | 12            | 5            | 5           | 1   | 143    | 10           | 56.6  | 29.5           | 7.2           | 3.0          | 3.0         | 0.6 | 86.1   | 6.0          |  |  |  |
| 【出身地別】       |       |       |                |               |              |             |     |        |              |       |                |               |              |             |     |        |              |  |  |  |
| 県内           | 283   | 155   | 90             | 19            | 10           | 8           | 1   | 245    | 18           | 54.8  | 31.8           | 6.7           | 3.5          | 2.8         | 0.4 | 86.6   | 6.4          |  |  |  |
| 県外           | 266   | 154   | 76             | 20            | 11           | 4           | 1   | 230    | 15           | 57.9  | 28.8           | 7.5           | 4.1          | 1.5         | 0.4 | 86.5   | 5.6          |  |  |  |
| 【キャンパス・性別】   |       |       |                |               |              |             |     |        |              |       |                |               |              |             |     |        |              |  |  |  |
| 浜田・女性        | 93    | 46    | 37             | 2             | 6            | 1           | 1   | 83     | 7            | 49.5  | 39.8           | 2.2           | 6.5          | 1.1         | 1.1 | 89.2   | 7.5          |  |  |  |
| 浜田・男性        | 136   | 81    | 36             | 10            | 5            | 3           | 1   | 117    | 8            | 59.6  | 26.5           | 7.4           | 3.7          | 2.2         | 0.7 | 86.0   | 5.9          |  |  |  |
| 出雲・女性        | 72    | 48    | 17             | 4             | 3            | 0           | 0   | 65     | 3            | 68.7  | 23.6           | 5.6           | 4.2          | 0.0         | 0.0 | 90.3   | 4.2          |  |  |  |
| 出雲・男性        | 10    | 5     | 3              | 1             | 0            | 1           | 0   | 8      | 1            | 50.0  | 30.0           | 10.0          | 0.0          | 10.0        | 0.0 | 80.0   | 10.0         |  |  |  |
| 松江・女性        | 217   | 121   | 62             | 21            | 7            | 6           | 0   | 183    | 13           | 55.8  | 28.6           | 9.7           | 3.2          | 2.8         | 0.0 | 84.3   | 6.0          |  |  |  |
| 松江・男性        | 20    | 8     | 10             | 1             | 0            | 1           | 0   | 18     | 1            | 40.0  | 50.0           | 5.0           | 0.0          | 5.0         | 0.0 | 90.0   | 5.0          |  |  |  |
| 【キャンパス・出身地別】 |       |       |                |               |              |             |     |        |              |       |                |               |              |             |     |        |              |  |  |  |
| 浜田・県内        | 82    | 50    | 22             | 4             | 3            | 2           | 1   | 72     | 5            | 61.0  | 28.8           | 4.9           | 3.7          | 2.4         | 1.2 | 87.8   | 6.1          |  |  |  |
| 浜田・県外        | 147   | 77    | 51             | 8             | 8            | 2           | 1   | 128    | 10           | 52.4  | 34.7           | 5.4           | 5.4          | 1.4         | 0.7 | 87.1   | 6.8          |  |  |  |
| 出雲・県内        | 53    | 36    | 12             | 2             | 2            | 1           | 0   | 48     | 3            | 67.9  | 22.6           | 3.8           | 3.8          | 1.9         | 0.0 | 90.6   | 5.7          |  |  |  |
| 出雲・県外        | 29    | 17    | 8              | 3             | 1            | 0           | 0   | 25     | 1            | 58.6  | 27.6           | 10.3          | 3.4          | 0.0         | 0.0 | 86.2   | 3.4          |  |  |  |
| 松江・県内        | 148   | 69    | 56             | 13            | 5            | 5           | 0   | 125    | 10           | 46.6  | 37.8           | 8.8           | 3.4          | 3.4         | 0.0 | 84.5   | 6.8          |  |  |  |
| 松江・県外        | 90    | 60    | 17             | 9             | 2            | 2           | 0   | 77     | 4            | 66.7  | 18.9           | 10.0          | 2.2          | 2.2         | 0.0 | 85.6   | 4.4          |  |  |  |
| 【性・出身地別】     |       |       |                |               |              |             |     |        |              |       |                |               |              |             |     |        |              |  |  |  |
| 女性・県内        | 219   | 117   | 73             | 14            | 9            | 5           | 1   | 180    | 14           | 53.4  | 33.3           | 6.4           | 4.1          | 2.3         | 0.5 | 86.8   | 6.4          |  |  |  |
| 女性・県外        | 163   | 98    | 43             | 13            | 7            | 2           | 0   | 141    | 9            | 60.1  | 28.4           | 8.0           | 4.3          | 1.2         | 0.0 | 86.5   | 5.5          |  |  |  |
| 男性・県内        | 64    | 38    | 17             | 5             | 1            | 3           | 0   | 55     | 4            | 59.4  | 28.8           | 7.8           | 1.6          | 4.7         | 0.0 | 85.9   | 6.3          |  |  |  |
| 男性・県外        | 102   | 56    | 32             | 7             | 4            | 2           | 1   | 88     | 6            | 54.9  | 31.4           | 6.9           | 3.9          | 2.0         | 1.0 | 86.3   | 5.9          |  |  |  |

●全体の9割近くが「したい(計)」で、男女差、出身地差はあまりない。

問2-1 いずれれ結婚した場合、夫と妻の家事・育児の分担についての希望

| 問2-1             | 総数  | 妻数(人) |           |        |           |     |     | 構成比(%) |        |     |      |        |           |     |        |        |
|------------------|-----|-------|-----------|--------|-----------|-----|-----|--------|--------|-----|------|--------|-----------|-----|--------|--------|
|                  |     | 夫のみ   | 夫中心で妻が手伝う | ほぼ半分ずつ | 妻中心で夫が手伝う | 妻のみ | 無回答 | 夫中心(計) | 妻中心(計) | 夫のみ | 妻のみ  | ほぼ半分ずつ | 妻中心で夫が手伝う | 無回答 | 夫中心(計) | 妻中心(計) |
| 総数               | 475 | 3     | 201       | 3      | 202       | 5   | 267 | 0.6    | 0.6    | 0.6 | 42.3 | 55.2   | 1.1       | 0.2 | 1.3    | 56.2   |
| 【キャンパス別】         |     |       |           |        |           |     |     |        |        |     |      |        |           |     |        |        |
| 浜田               | 200 | 2     | 88        | 1      | 100       | 3   | 109 | 1.0    | 0.5    | 0.5 | 44.0 | 53.0   | 1.5       | 0.0 | 1.5    | 54.5   |
| 出雲               | 73  | 0     | 35        | 1      | 37        | 0   | 37  | 0.0    | 1.4    | 1.4 | 47.9 | 50.7   | 0.0       | 0.0 | 1.4    | 50.7   |
| 松江               | 202 | 1     | 78        | 1      | 119       | 2   | 121 | 0.5    | 0.5    | 0.5 | 35.6 | 58.9   | 1.0       | 0.5 | 1.0    | 59.9   |
| 【性別】             |     |       |           |        |           |     |     |        |        |     |      |        |           |     |        |        |
| 女性               | 331 | 2     | 136       | 3      | 189       | 3   | 199 | 0.6    | 0.9    | 0.9 | 41.1 | 56.2   | 0.9       | 0.3 | 1.5    | 57.1   |
| 男性               | 143 | 1     | 65        | 0      | 75        | 2   | 77  | 0.7    | 0.0    | 0.0 | 45.5 | 52.4   | 1.4       | 0.0 | 0.7    | 53.8   |
| 【出身地別】           |     |       |           |        |           |     |     |        |        |     |      |        |           |     |        |        |
| 県内               | 246 | 1     | 103       | 2      | 135       | 1   | 136 | 0.4    | 0.8    | 0.8 | 43.3 | 55.1   | 0.4       | 0.0 | 1.2    | 55.5   |
| 県外               | 230 | 2     | 95        | 1      | 127       | 4   | 131 | 0.9    | 0.4    | 0.4 | 41.3 | 55.2   | 1.7       | 0.4 | 1.3    | 57.0   |
| 【キャンパス・性別】       |     |       |           |        |           |     |     |        |        |     |      |        |           |     |        |        |
| 浜田・女性            | 83  | 1     | 33        | 1      | 42        | 1   | 43  | 1.2    | 1.2    | 1.2 | 45.8 | 50.6   | 1.2       | 0.0 | 2.4    | 51.8   |
| 浜田・男性            | 117 | 1     | 50        | 0      | 64        | 2   | 66  | 0.9    | 0.0    | 0.0 | 42.7 | 54.7   | 1.7       | 0.0 | 0.9    | 56.4   |
| 出雲・女性            | 65  | 0     | 34        | 1      | 34        | 0   | 34  | 0.0    | 1.5    | 1.5 | 48.2 | 52.3   | 0.0       | 0.0 | 1.5    | 52.3   |
| 出雲・男性            | 8   | 0     | 5         | 0      | 3         | 0   | 3   | 0.0    | 0.0    | 0.0 | 62.5 | 37.5   | 0.0       | 0.0 | 0.0    | 37.5   |
| 松江・女性            | 183 | 1     | 69        | 1      | 110       | 2   | 112 | 0.5    | 0.5    | 0.5 | 37.2 | 60.1   | 1.1       | 0.5 | 1.1    | 61.2   |
| 松江・男性            | 18  | 0     | 10        | 0      | 8         | 0   | 8   | 0.0    | 0.0    | 0.0 | 55.6 | 44.4   | 0.0       | 0.0 | 0.0    | 44.4   |
| 【キャンパス・出身地別】     |     |       |           |        |           |     |     |        |        |     |      |        |           |     |        |        |
| 浜田・県内            | 72  | 1     | 31        | 0      | 40        | 0   | 40  | 1.4    | 0.0    | 0.0 | 43.1 | 55.6   | 0.0       | 0.0 | 1.4    | 55.6   |
| 浜田・県外            | 128 | 1     | 57        | 1      | 60        | 3   | 69  | 0.8    | 0.8    | 0.8 | 44.5 | 51.8   | 2.3       | 0.0 | 1.6    | 53.9   |
| 出雲・県内            | 46  | 0     | 21        | 0      | 26        | 0   | 26  | 0.0    | 2.1    | 2.1 | 43.8 | 54.2   | 0.0       | 0.0 | 2.1    | 54.2   |
| 出雲・県外            | 25  | 0     | 14        | 0      | 11        | 0   | 11  | 0.0    | 0.0    | 0.0 | 56.0 | 44.0   | 0.0       | 0.0 | 0.0    | 44.0   |
| 松江・県内            | 125 | 0     | 54        | 1      | 69        | 1   | 70  | 0.0    | 0.8    | 0.8 | 43.2 | 55.2   | 0.8       | 0.0 | 0.8    | 56.0   |
| 松江・県外            | 77  | 1     | 24        | 0      | 50        | 1   | 51  | 1.3    | 0.0    | 0.0 | 31.2 | 64.9   | 1.3       | 1.3 | 1.3    | 66.2   |
| 【性・出身地別】         |     |       |           |        |           |     |     |        |        |     |      |        |           |     |        |        |
| 女性・県内            | 190 | 1     | 83        | 2      | 109       | 1   | 104 | 0.5    | 1.1    | 1.1 | 43.7 | 54.2   | 0.5       | 0.0 | 1.6    | 54.7   |
| 女性・県外            | 141 | 1     | 53        | 1      | 83        | 2   | 85  | 0.7    | 0.7    | 0.7 | 37.8 | 58.9   | 1.4       | 0.7 | 1.4    | 60.3   |
| 男性・県内            | 55  | 0     | 23        | 0      | 32        | 0   | 32  | 0.0    | 0.0    | 0.0 | 41.8 | 58.2   | 0.0       | 0.0 | 0.0    | 58.2   |
| 男性・県外            | 88  | 1     | 42        | 0      | 43        | 2   | 45  | 1.1    | 0.0    | 0.0 | 47.7 | 48.8   | 2.3       | 0.0 | 1.1    | 51.1   |
| 【問1(1)男は外、女は家庭】  |     |       |           |        |           |     |     |        |        |     |      |        |           |     |        |        |
| そう思わない(男)        | 100 | 1     | 0         | 0      | 28        | 4   | 73  | 1.0    | 0.0    | 0.0 | 26.0 | 69.0   | 4.0       | 0.0 | 1.0    | 73.0   |
| そう思わない(女)        | 375 | 2     | 175       | 3      | 193       | 1   | 194 | 0.5    | 0.8    | 0.8 | 46.7 | 51.5   | 0.3       | 0.3 | 1.3    | 51.7   |
| 【問1(3)子育てはやはり母親】 |     |       |           |        |           |     |     |        |        |     |      |        |           |     |        |        |
| そう思わない(男)        | 225 | 2     | 77        | 2      | 140       | 4   | 144 | 0.9    | 0.9    | 0.9 | 34.2 | 62.2   | 1.8       | 0.0 | 1.8    | 64.0   |
| そう思わない(女)        | 249 | 1     | 124       | 1      | 121       | 1   | 122 | 0.4    | 0.4    | 0.4 | 49.8 | 48.6   | 0.4       | 0.4 | 0.8    | 49.0   |

|     |     |
|-----|-----|
| 総数  | 100 |
| 妻のみ | 375 |
| 無回答 | 225 |
| 合計  | 249 |

●全体としては、「妻中心(計)」が59.2%で、「半分ずつ」(42.3%)を13.9ポイント上回る。  
 ●男女で比べると、「妻中心」の当選者となりうる女性の方が若干「妻中心(計)」が高い。(13.9ポイント差)  
 ●出身地の県内・外による大きな違いは見られない。  
 ●問1(1)「男は外、女は家庭」への賛成率は「妻中心(計)」が73.0%と高い。また、反対派は「半分ずつ」が64.0%と高い。一方、反対派は「妻中心(計)」が51.7%と高い。  
 ●問1(3)「子育ては母親」への賛成率は「妻中心(計)」が64.0%と高い。一方、反対派は「半分ずつ」が51.7%と高い。



問2-2 いずれも結婚した場合は、家計の収入についての希望

| 問2-2             | 総数  | 家数(人) |          |      |          |     |     |        |        |      |        | 構成比(%) |      |          |      |          |      |     |        |        |  |
|------------------|-----|-------|----------|------|----------|-----|-----|--------|--------|------|--------|--------|------|----------|------|----------|------|-----|--------|--------|--|
|                  |     | 夫のみ   | 夫が主で妻が補助 | ほぼ均等 | 妻が主で夫が補助 | 妻のみ | 無回答 | 夫が主(計) | 妻が主(計) | 無回答  | 夫が主(計) | 妻が主(計) | 夫のみ  | 夫が主で妻が補助 | ほぼ均等 | 妻が主で夫が補助 | 妻のみ  | 無回答 | 夫が主(計) | 妻が主(計) |  |
| 総数               | 475 | 13    | 309      | 149  | 3        | 1   | 322 | 1      | 1      | 1    | 2,7    | 65,1   | 31,2 | 0,6      | 0,2  | 0,2      | 87,8 | 0,8 |        |        |  |
| 【キャンパス別】         |     |       |          |      |          |     |     |        |        |      |        |        |      |          |      |          |      |     |        |        |  |
| 浜田               | 200 | 11    | 133      | 54   | 1        | 0   | 144 | 1      | 0      | 0    | 5,5    | 66,5   | 27,0 | 0,5      | 0,0  | 0,0      | 72,0 | 1,0 |        |        |  |
| 出雲               | 73  | 1     | 41       | 30   | 1        | 0   | 42  | 1      | 0      | 0    | 1,4    | 56,2   | 41,1 | 1,4      | 0,0  | 0,0      | 57,5 | 1,4 |        |        |  |
| 松江               | 202 | 1     | 135      | 64   | 1        | 0   | 136 | 1      | 0      | 0    | 0,5    | 66,8   | 31,7 | 0,5      | 0,0  | 0,0      | 67,3 | 0,5 |        |        |  |
| 【性別】             |     |       |          |      |          |     |     |        |        |      |        |        |      |          |      |          |      |     |        |        |  |
| 女性               | 331 | 4     | 209      | 114  | 3        | 0   | 213 | 3      | 0      | 0    | 1,2    | 63,1   | 34,4 | 0,9      | 0,0  | 0,0      | 64,4 | 0,9 |        |        |  |
| 男性               | 143 | 9     | 99       | 34   | 0        | 1   | 108 | 1      | 1      | 6,3  | 69,2   | 23,8   | 0,0  | 0,7      | 0,0  | 0,0      | 75,5 | 0,7 |        |        |  |
| 【出身地別】           |     |       |          |      |          |     |     |        |        |      |        |        |      |          |      |          |      |     |        |        |  |
| 県内               | 245 | 2     | 159      | 81   | 2        | 0   | 161 | 2      | 0      | 0,8  | 64,9   | 33,1   | 0,0  | 0,0      | 0,0  | 0,0      | 65,7 | 0,0 |        |        |  |
| 県外               | 230 | 11    | 150      | 67   | 1        | 1   | 161 | 2      | 1      | 4,8  | 65,2   | 28,1   | 0,4  | 0,4      | 0,0  | 0,0      | 70,0 | 0,8 |        |        |  |
| 【キャンパス・性別】       |     |       |          |      |          |     |     |        |        |      |        |        |      |          |      |          |      |     |        |        |  |
| 浜田・女性            | 83  | 2     | 48       | 32   | 1        | 0   | 50  | 1      | 0      | 2,4  | 57,8   | 36,6   | 1,2  | 0,0      | 0,0  | 0,0      | 60,2 | 1,2 |        |        |  |
| 浜田・男性            | 117 | 9     | 66       | 22   | 0        | 0   | 94  | 1      | 0      | 7,7  | 72,6   | 18,8   | 0,0  | 0,9      | 0,0  | 0,0      | 80,3 | 0,9 |        |        |  |
| 出雲・女性            | 65  | 1     | 37       | 26   | 1        | 0   | 38  | 1      | 0      | 1,5  | 50,9   | 40,0   | 1,5  | 0,0      | 0,0  | 0,0      | 58,5 | 1,5 |        |        |  |
| 出雲・男性            | 8   | 0     | 4        | 4    | 0        | 0   | 4   | 0      | 0      | 0,0  | 50,0   | 50,0   | 0,0  | 0,0      | 0,0  | 0,0      | 50,0 | 0,0 |        |        |  |
| 松江・女性            | 183 | 1     | 124      | 56   | 1        | 0   | 125 | 1      | 0      | 0,5  | 67,8   | 30,6   | 0,5  | 0,0      | 0,0  | 0,0      | 68,3 | 0,5 |        |        |  |
| 松江・男性            | 18  | 0     | 10       | 8    | 0        | 0   | 10  | 0      | 0      | 0,0  | 55,6   | 44,4   | 0,0  | 0,0      | 0,0  | 0,0      | 55,6 | 0,0 |        |        |  |
| 【キャンパス・出身地別】     |     |       |          |      |          |     |     |        |        |      |        |        |      |          |      |          |      |     |        |        |  |
| 浜田・県内            | 72  | 0     | 56       | 16   | 0        | 0   | 56  | 0      | 0      | 0,0  | 77,8   | 22,2   | 0,0  | 0,0      | 0,0  | 0,0      | 77,8 | 0,0 |        |        |  |
| 浜田・県外            | 128 | 11    | 77       | 38   | 1        | 1   | 88  | 2      | 1      | 8,6  | 60,2   | 23,7   | 0,8  | 0,8      | 0,0  | 0,0      | 68,8 | 1,6 |        |        |  |
| 出雲・県内            | 46  | 1     | 25       | 21   | 1        | 0   | 26  | 1      | 0      | 2,1  | 52,1   | 43,8   | 2,1  | 0,0      | 0,0  | 0,0      | 54,2 | 2,1 |        |        |  |
| 出雲・県外            | 25  | 0     | 16       | 9    | 0        | 0   | 16  | 0      | 0      | 0,0  | 64,0   | 36,0   | 0,0  | 0,0      | 0,0  | 0,0      | 64,0 | 0,0 |        |        |  |
| 松江・県内            | 125 | 1     | 78       | 44   | 1        | 0   | 79  | 1      | 0      | 0,8  | 62,4   | 35,2   | 0,8  | 0,0      | 0,0  | 0,0      | 63,2 | 0,8 |        |        |  |
| 松江・県外            | 77  | 0     | 57       | 20   | 0        | 0   | 57  | 0      | 0      | 0,0  | 74,0   | 26,0   | 0,0  | 0,0      | 0,0  | 0,0      | 74,0 | 0,0 |        |        |  |
| 【性別・出身地別】        |     |       |          |      |          |     |     |        |        |      |        |        |      |          |      |          |      |     |        |        |  |
| 女性・県内            | 190 | 2     | 116      | 69   | 2        | 0   | 118 | 2      | 0      | 1,1  | 61,1   | 36,3   | 1,1  | 0,0      | 0,0  | 0,0      | 62,1 | 1,1 |        |        |  |
| 女性・県外            | 141 | 2     | 93       | 45   | 1        | 0   | 95  | 1      | 0      | 1,4  | 66,0   | 31,9   | 0,7  | 0,0      | 0,0  | 0,0      | 67,4 | 0,7 |        |        |  |
| 男性・県内            | 55  | 0     | 43       | 12   | 0        | 0   | 43  | 0      | 0      | 0,0  | 78,2   | 21,8   | 0,0  | 0,0      | 0,0  | 0,0      | 78,2 | 0,0 |        |        |  |
| 男性・県外            | 88  | 9     | 56       | 22   | 0        | 1   | 65  | 1      | 0      | 10,2 | 63,6   | 25,0   | 0,0  | 1,1      | 0,0  | 0,0      | 73,9 | 1,1 |        |        |  |
| 【問1(1)男は外、女は家内】  |     |       |          |      |          |     |     |        |        |      |        |        |      |          |      |          |      |     |        |        |  |
| そのうち(計)          | 100 | 7     | 80       | 12   | 0        | 1   | 87  | 1      | 0      | 7,0  | 80,0   | 12,0   | 0,0  | 0,0      | 1,0  | 0,0      | 87,0 | 1,0 |        |        |  |
| そのうち(男)          | 375 | 6     | 229      | 136  | 3        | 0   | 235 | 3      | 0      | 1,6  | 61,1   | 36,3   | 0,8  | 0,0      | 0,0  | 0,0      | 62,7 | 0,8 |        |        |  |
| 【問1(3)子育てはやはり母親】 |     |       |          |      |          |     |     |        |        |      |        |        |      |          |      |          |      |     |        |        |  |
| そのうち(計)          | 225 | 6     | 150      | 58   | 2        | 1   | 164 | 3      | 0      | 2,7  | 70,2   | 25,8   | 0,8  | 0,4      | 0,0  | 0,0      | 72,9 | 1,3 |        |        |  |
| そのうち(男)          | 249 | 7     | 151      | 89   | 1        | 0   | 158 | 1      | 0      | 2,8  | 60,6   | 35,7   | 0,4  | 0,0      | 0,0  | 0,0      | 63,5 | 0,4 |        |        |  |

|         |     |
|---------|-----|
| 総数      | 100 |
| そのうち(男) | 375 |
| そのうち(女) | 225 |
| そのうち(計) | 249 |

●全体としては、「夫が主(計)」が67.8%、「ほぼ均等」が9.2%で、問2-1の「家事・育児従事者としての妻」よりも「稼働者としての夫」への期待が高い。  
 ●男女で比べると、「夫が主」の割合は男性の方が11.1ポイントも高い。「ほぼ均等」は男性の方が高い。  
 ●出身地の県内・外による大きな違いは認められない。  
 ●問1(1)「男は外、女は家内」への賛成率は「夫が主(計)」が87.0%も占める。また、反対派であったとしても6割以上(82.7%)は「夫が主(計)」を支持。  
 ●問1(3)「子育てはやはり母親」への賛成率は「夫が主(計)」が72.8%と高い。また、反対派であったとしても6割以上(63.5%)は「夫が主(計)」を支持。

問3 一生を通じて考えた場合、子どもを待ちたいか

| 問3           | 実数(人) |       |             |           |               |         |     |        |          |       | 構成比(%)      |           |               |         |     |        |          |
|--------------|-------|-------|-------------|-----------|---------------|---------|-----|--------|----------|-------|-------------|-----------|---------------|---------|-----|--------|----------|
|              | 総数    | ぜひほしい | どちらかといえはほしい | どちらとも言えない | どちらかといえはほしくない | 全くほしくない | 無回答 | ほしい(計) | ほしくない(計) | ぜひほしい | どちらかといえはほしい | どちらとも言えない | どちらかといえはほしくない | 全くほしくない | 無回答 | ほしい(計) | ほしくない(計) |
| 総数           | 549   | 359   | 114         | 44        | 18            | 11      | 3   | 473    | 29       | 85.4  | 20.8        | 9.0       | 3.3           | 2.0     | 0.5 | 86.2   | 5.3      |
| 【キャンパス別】     |       |       |             |           |               |         |     |        |          |       |             |           |               |         |     |        |          |
| 浜田           | 229   | 148   | 47          | 20        | 8             | 5       | 1   | 195    | 13       | 64.6  | 20.5        | 8.7       | 3.5           | 2.2     | 0.4 | 85.2   | 5.7      |
| 出雲           | 82    | 63    | 14          | 3         | 2             | 0       | 0   | 77     | 2        | 76.8  | 17.1        | 3.7       | 2.4           | 0.0     | 0.0 | 93.9   | 2.4      |
| 松江           | 238   | 148   | 53          | 21        | 8             | 6       | 2   | 201    | 14       | 62.2  | 22.3        | 8.8       | 3.4           | 2.5     | 0.8 | 84.5   | 5.9      |
| 【性別】         |       |       |             |           |               |         |     |        |          |       |             |           |               |         |     |        |          |
| 女性           | 382   | 251   | 78          | 29        | 14            | 8       | 2   | 329    | 22       | 65.7  | 20.4        | 7.6       | 3.7           | 2.1     | 0.5 | 86.1   | 5.8      |
| 男性           | 166   | 108   | 35          | 15        | 4             | 3       | 1   | 143    | 7        | 65.1  | 21.1        | 9.0       | 2.4           | 1.8     | 0.6 | 86.1   | 4.2      |
| 【出身地別】       |       |       |             |           |               |         |     |        |          |       |             |           |               |         |     |        |          |
| 県内           | 283   | 184   | 58          | 24        | 8             | 7       | 2   | 242    | 15       | 65.0  | 20.5        | 8.5       | 2.8           | 2.5     | 0.7 | 85.5   | 5.3      |
| 県外           | 266   | 175   | 56          | 20        | 10            | 4       | 1   | 231    | 14       | 65.8  | 21.1        | 7.5       | 3.8           | 1.5     | 0.4 | 86.8   | 5.3      |
| 【キャンパス・性別】   |       |       |             |           |               |         |     |        |          |       |             |           |               |         |     |        |          |
| 浜田・女性        | 93    | 57    | 20          | 8         | 5             | 2       | 1   | 77     | 7        | 61.3  | 21.5        | 8.6       | 5.4           | 2.2     | 1.1 | 82.8   | 7.5      |
| 浜田・男性        | 136   | 91    | 27          | 12        | 3             | 3       | 0   | 118    | 6        | 66.9  | 19.9        | 8.8       | 2.2           | 2.2     | 0.0 | 86.8   | 4.4      |
| 出雲・女性        | 72    | 57    | 11          | 2         | 2             | 0       | 0   | 68     | 2        | 79.2  | 15.3        | 2.8       | 2.8           | 0.0     | 0.0 | 94.4   | 2.8      |
| 出雲・男性        | 10    | 6     | 3           | 1         | 0             | 0       | 0   | 9      | 0        | 60.0  | 30.0        | 10.0      | 0.0           | 0.0     | 0.0 | 90.0   | 0.0      |
| 松江・女性        | 217   | 137   | 47          | 19        | 7             | 6       | 1   | 184    | 13       | 63.1  | 21.7        | 8.8       | 3.2           | 2.8     | 0.5 | 84.8   | 6.0      |
| 松江・男性        | 20    | 11    | 5           | 2         | 1             | 0       | 1   | 16     | 1        | 55.0  | 25.0        | 10.0      | 5.0           | 0.0     | 5.0 | 80.0   | 5.0      |
| 【キャンパス・出身地別】 |       |       |             |           |               |         |     |        |          |       |             |           |               |         |     |        |          |
| 浜田・県内        | 82    | 54    | 17          | 5         | 3             | 2       | 1   | 71     | 5        | 65.9  | 20.7        | 6.1       | 3.7           | 2.4     | 1.2 | 86.6   | 6.1      |
| 浜田・県外        | 147   | 94    | 30          | 15        | 5             | 3       | 0   | 124    | 8        | 63.9  | 20.4        | 10.2      | 3.4           | 2.0     | 0.0 | 84.4   | 5.4      |
| 出雲・県内        | 53    | 45    | 5           | 3         | 0             | 0       | 0   | 50     | 0        | 34.9  | 9.4         | 5.7       | 0.0           | 0.0     | 0.0 | 94.3   | 0.0      |
| 出雲・県外        | 29    | 18    | 9           | 0         | 2             | 0       | 0   | 27     | 2        | 62.1  | 31.0        | 0.0       | 6.9           | 0.0     | 0.0 | 93.1   | 6.9      |
| 松江・県内        | 148   | 85    | 36          | 16        | 5             | 5       | 1   | 121    | 10       | 57.4  | 24.3        | 10.8      | 3.4           | 3.4     | 0.7 | 81.3   | 6.8      |
| 松江・県外        | 90    | 63    | 17          | 5         | 3             | 1       | 1   | 80     | 4        | 70.0  | 18.9        | 5.6       | 3.3           | 1.1     | 1.1 | 88.9   | 4.4      |
| 【性・出身地別】     |       |       |             |           |               |         |     |        |          |       |             |           |               |         |     |        |          |
| 女性・県内        | 219   | 143   | 44          | 19        | 6             | 6       | 1   | 187    | 12       | 65.3  | 20.1        | 8.7       | 2.7           | 2.7     | 0.5 | 85.4   | 5.5      |
| 女性・県外        | 163   | 108   | 34          | 10        | 8             | 2       | 1   | 142    | 10       | 66.3  | 20.9        | 6.1       | 4.9           | 1.2     | 0.6 | 87.1   | 6.1      |
| 男性・県内        | 64    | 41    | 14          | 5         | 2             | 1       | 1   | 55     | 3        | 64.1  | 21.9        | 7.8       | 3.1           | 1.6     | 1.6 | 85.9   | 4.7      |
| 男性・県外        | 102   | 67    | 21          | 10        | 2             | 2       | 0   | 88     | 4        | 65.7  | 20.6        | 9.8       | 2.0           | 2.0     | 0.0 | 86.3   | 3.9      |

●全体の9割近くが「ほしい(計)」で、男女差、出身地差はあまりない。

問4 一生を通じて考えた場合、働き方についての希望

| 問4                  | 総数  | 実数(人)            |                    |                   | 無回答 | 構成比(%) |                  |                    |                   |
|---------------------|-----|------------------|--------------------|-------------------|-----|--------|------------------|--------------------|-------------------|
|                     |     | 子どもができるまで仕事を続けたい | 子どもができたから再び仕事に就きたい | 子どもができて、ずっと仕事を続けた |     | 無回答    | 子どもができるまで仕事を続けたい | 子どもができたから再び仕事に就きたい | 子どもができて、ずっと仕事を続けた |
| 総数                  | 549 | 36               | 130                | 379               | 4   | 6.6    | 23.7             | 69.0               | 0.7               |
| 【キャンパス別】            |     |                  |                    |                   |     |        |                  |                    |                   |
| 浜田                  | 229 | 12               | 30                 | 186               | 1   | 5.2    | 13.1             | 81.2               | 0.4               |
| 出雲                  | 82  | 3                | 22                 | 57                | 0   | 3.7    | 26.8             | 69.5               | 0.0               |
| 松江                  | 238 | 21               | 78                 | 136               | 3   | 8.8    | 32.8             | 57.1               | 1.3               |
| 【性別】                |     |                  |                    |                   |     |        |                  |                    |                   |
| 女性                  | 382 | 28               | 124                | 226               | 3   | 7.6    | 32.5             | 59.2               | 0.8               |
| 男性                  | 166 | 7                | 6                  | 152               | 1   | 4.2    | 3.6              | 91.0               | 0.6               |
| 【出身地別】              |     |                  |                    |                   |     |        |                  |                    |                   |
| 県内                  | 283 | 26               | 75                 | 180               | 2   | 9.2    | 26.5             | 63.6               | 0.7               |
| 県外                  | 266 | 10               | 55                 | 199               | 2   | 3.8    | 20.7             | 74.8               | 0.8               |
| 【キャンパス・性別】          |     |                  |                    |                   |     |        |                  |                    |                   |
| 浜田・女性               | 93  | 8                | 25                 | 69                | 1   | 8.6    | 26.9             | 63.4               | 1.1               |
| 浜田・男性               | 136 | 4                | 5                  | 127               | 0   | 2.9    | 3.7              | 93.4               | 0.0               |
| 出雲・女性               | 72  | 3                | 22                 | 47                | 0   | 4.2    | 30.6             | 65.3               | 0.0               |
| 出雲・男性               | 10  | 0                | 0                  | 10                | 0   | 0.0    | 0.0              | 100.0              | 0.0               |
| 松江・女性               | 217 | 18               | 77                 | 120               | 2   | 8.3    | 35.5             | 55.3               | 0.9               |
| 松江・男性               | 20  | 3                | 1                  | 15                | 1   | 15.0   | 5.0              | 75.0               | 5.0               |
| 【キャンパス・出身地別】        |     |                  |                    |                   |     |        |                  |                    |                   |
| 浜田・県内               | 82  | 6                | 14                 | 61                | 1   | 7.3    | 17.1             | 74.4               | 1.2               |
| 浜田・県外               | 147 | 6                | 16                 | 125               | 0   | 4.1    | 10.9             | 85.0               | 0.0               |
| 出雲・県内               | 53  | 3                | 18                 | 32                | 0   | 5.7    | 34.0             | 60.4               | 0.0               |
| 出雲・県外               | 28  | 0                | 4                  | 25                | 0   | 0.0    | 13.8             | 86.2               | 0.0               |
| 松江・県内               | 148 | 17               | 43                 | 87                | 1   | 11.5   | 29.1             | 58.8               | 0.7               |
| 松江・県外               | 90  | 4                | 35                 | 49                | 2   | 4.4    | 38.9             | 54.4               | 2.2               |
| 【性・出身地別】            |     |                  |                    |                   |     |        |                  |                    |                   |
| 女性・県内               | 219 | 20               | 73                 | 125               | 1   | 9.1    | 33.3             | 57.1               | 0.5               |
| 女性・県外               | 163 | 9                | 51                 | 101               | 2   | 5.5    | 31.3             | 62.0               | 1.2               |
| 男性・県内               | 64  | 6                | 2                  | 55                | 1   | 9.4    | 3.1              | 85.9               | 1.6               |
| 男性・県外               | 102 | 1                | 4                  | 97                | 0   | 1.0    | 3.8              | 95.1               | 0.0               |
| 【女性・問1(1)男は外、女は家庭】  |     |                  |                    |                   |     |        |                  |                    |                   |
| 女性・そう思う(特)          | 56  | 6                | 31                 | 19                | 1   | 8.9    | 55.4             | 33.9               | 1.8               |
| 女性・そう思わない(特)        | 326 | 24               | 93                 | 207               | 2   | 7.4    | 28.5             | 63.5               | 0.6               |
| 【女性・問1(3)子育てはやはり母親】 |     |                  |                    |                   |     |        |                  |                    |                   |
| 女性・そう思う(特)          | 178 | 9                | 65                 | 102               | 2   | 5.1    | 36.5             | 57.3               | 1.1               |
| 女性・そう思わない(特)        | 203 | 20               | 59                 | 123               | 1   | 9.9    | 29.1             | 60.6               | 0.5               |

※男性はほとんどが「就労継続型」であるため、出産等により退職や中断を求められることの多い女性の結果のみで見ると...  
 ●全体としては、「就労継続型」がほぼ6割(59.2%)で、「中断・再就労型」(32.5%)と「出産・再就職型」(7.6%)の合計を10ポイント上回る。  
 ●キャンパス別に見ると、「就労継続型」は出雲(66.3%)、浜田(63.4%)で6割を超えているが、松江では55.3%で他の2キャンパスはより低い。  
 ●県内出身者(57.1%)より県外出身者(62.0%)の方が「就労継続型」が若干高い。  
 ●問1(1)「男は外、女は家庭」への賛成派は「就労継続型」が33.9%にとどまり、「中断・再就労型」(55.4%)の方が高く支持されている。一方、反対派の「就労継続型」(63.5%)は賛成派より28.6ポイント高いものの、女性全体と比べてもあまり大きな差はない。  
 ●問1(3)「子育ては母親」への反対派への反対派であっても、女性全体や賛成派とのあまり大きな差はない。

男女共同参画社会へ向けての啓発誌

しまねの  
ひととあひ  
ひと



特集

# 男女共同参画社会と大学生の意識

～「大学生向けライフデザインに関するアンケート」より～

- 「大学生向けライフデザインに関するアンケート」結果の概要 … 2
- 大学生アンケート調査について～「ゆるやかな役割分担」を愛好する世代～  
島根大学法文学部准教授 片岡 佳美 …………… 4
- リレーコラム …………… 6
- データで見る男女共同参画 …………… 6
- 講座レポート …………… 7
- 活動報告 …………… 8

35

あすてらす

# 男女共同参画社会と大学生の意識

## ～「大学生向けライフデザインに関するアンケート」結果の概要～


島根県では、若い世代に向けた男女共同参画推進の取組として、現在、大学生を対象にライフデザイン支援事業を展開しています。最近の各種調査によれば、若者世代の性別役割の肯定や20代以下の女性の専業主婦志向などが指摘されていて、若者世代が男女共同参画の意義を理解し、そうした視点を持って人生設計する力をつけることが、男女共同参画社会実現のために欠かせないとの思いからです。

では、実際に島根県に住む大学生たちは、性別役割や結婚・出産、仕事と家庭のバランス等について、どのように考えているのでしょうか。今年5～6月に県立大学1年生を対象に実施したアンケート結果から、その傾向を見てみましょう。

### ●男女の役割等に関する意識

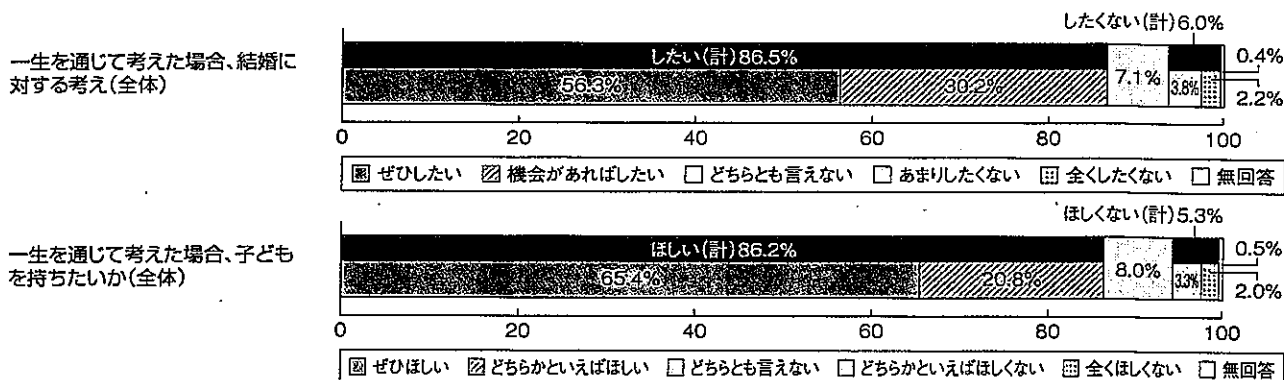
典型的な性別役割分担意識を示す「男は仕事、女は家庭」については女性の8割以上、男性の約7割が否定的で、この割合は、島根県で平成21年に実施した「男女共同参画に関する県民の意識・実態調査」(女性64.0%、男性56.7%)より、また内閣府が平成24年に実施した「男女共同参画社会に関する世論調査」(以下「H24世論調査」、女性48.8%、男性41.0%)より、いずれも高くなっています。

一方、「女性は気配り、男性は決断力」には、女性の半数以上、男性の6割が肯定的で、「子育ては母親」には男女とも4割以上が肯定的な意識を持っていて、役割の内容によって異なる結果となっています。



### ●結婚、子どもについての希望

将来の結婚については9割近くがしたいと考え、同じく、子どもも9割近くがほしいと考えています。



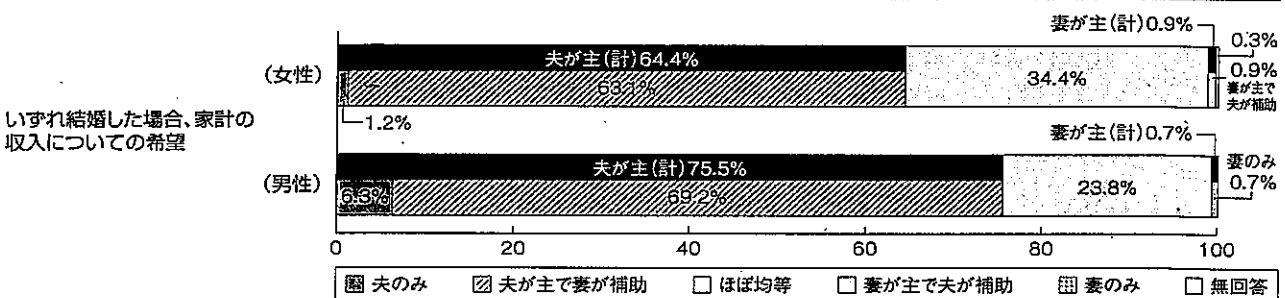
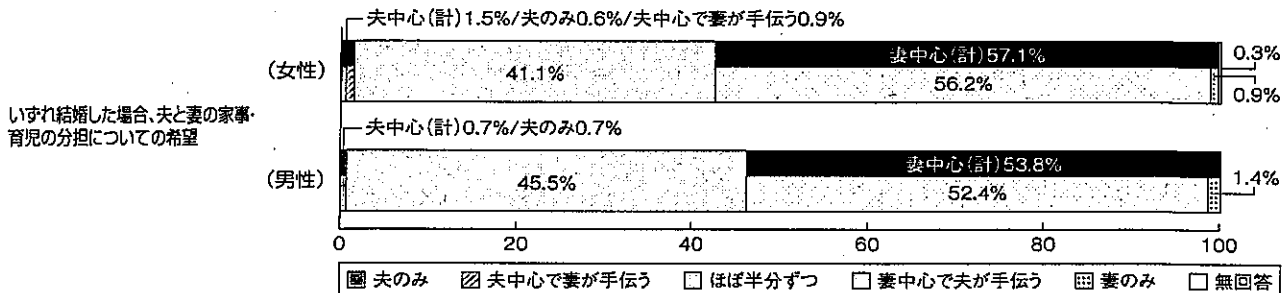
**【大学生向けライフデザインに関するアンケート調査】**（調査主体：（公財）しまね女性センター）

- 調査の対象 島根県立大学（浜田・出雲・松江の全キャンパス）1年次に在籍する学生
- 有効回収数 549人（女性382人、男性166人、不明1人）

**●結婚後の家庭内での役割についての希望**

将来結婚したいと回答した人（女性331人、男性143人）を対象に、結婚後の家庭内の役割について希望を尋ねると、家事・育児については、男女とも「妻中心」が半数以上ですが、夫と妻で「ほぼ半分ずつ」を希望する割合も40%台となっています。

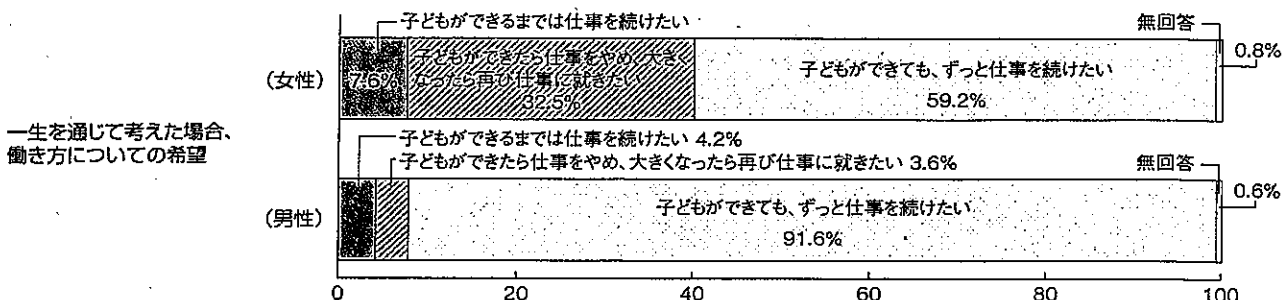
一方、家計の収入については、女性の6割以上、男性の7割以上が「夫が主」を希望していて、「家事・育児従事者としての妻」よりも「稼ぎ手としての夫」への期待の方が高く、しかも、稼ぎ手の当事者となりうる男性の方が、その意識が高いと言えます。



**●働き方についての希望**

女性は、「子どもができて、ずっと仕事を続けたい（育児休業の取得を含む）」という「就労継続型」を希望する割合が6割近くで、「出産退職型」（子どもができるまでは仕事を続けたい）の希望者と「中断・再就労型」（子どもができたら仕事をやめ、大きくなったら再び仕事に就きたい）の希望者の合計（40.1%）を大きく上回っています。この結果を、H24国調査の「女性が職業を持つことについての考え方」の設問と対応させて見てみると、H24国調査には「不就労型」（女性は職業をもたない方がよい）や「結婚退職型」（結婚するまでは職業をもつ方がよい）の選択肢があるため単純比較はできないものの、女性の働き方について「就労継続型」をよしとする割合が47.5%となっており、H24国調査の結果よりも就労継続意欲が高いことがうかがえます。

一方、男性の場合は9割以上が「就労継続型」を希望しています。



■調査結果の詳細をお知りになりたい方は、下記宛にご連絡をお願いします。

公益財団法人しまね女性センター 〒694-0064 島根県大田市大田町大田イ236-4  
tel : 0854-84-5514 fax : 0854-84-5589  
e-mail : asu-08@asuterasu-shimane.or.jp

# 大学生アンケート調査について

## ～「ゆるやかな役割分担」を選好する世代～

島根大学法文学部 准教授 片岡 佳美

「男はこうだ、女はこうだ」のように自分や他人の生き方を性別で決めつけることなく、十人いれば十通りの性があるとして、だれもが自分なりの性を生きることができる社会。それが、私たちが目指す男女共同参画社会である。その実現のためには、より多くの人びとが固定的な性別イメージから自由になる必要がある。

そうした立場からみて、少し気になることが報告されている。近年、性別に固有の役割・生き方があるとする意見について、若い世代の人たちが肯定的になってきているというのである。

内閣府の世論調査によれば、「男は外で働き、女は家庭を守るべきである」という考え方についての20代の回答では、「賛成」の割合と「どちらかといえば賛成」の割合の合計が2002年調査では38.9%、07年調査では41.3%、そして12年調査では50.0%、と上昇してきている。12年調査では、賛成派の割合は他の年齢層でも07年調査と比べて増大したのだが、20代は30・40・50代と違って、賛成派の割合が反対派の割合（「反対」と「どちらかといえば反対」を合計した割合）を上回る点が特徴的だ<sup>(注1)</sup>。

島根県が実施した「男女共同参画に関する県民の意識・実態調査」においても上記と同じ調査項目があるが、やはり20代で、賛成派の割合が2004年に14.6%だったのが09年には42.9%と増大している<sup>(注2)</sup>。

そのようななかでの島根県立大学の学生意識調査である。この調査でも、「男は外で働き、女は家庭を守るべきである」について賛否が尋ねられている。さて、結果はどうか。全体で見ると賛成派が14.7%、反対派が80.3%となっており、ここでは国や県の調査結果のように若い世代の「保守化」は見られない<sup>(注3)</sup>。

ところが、別の視点から性別役割意識を尋ねた項目（「女性には細やかな気配りが、男性にはいざというときの決断力が必要だ」「子育ては、やはり母親でなくてはと思う」）についての結果を見ると、固定的な性別役割に対する反対派が多数というわけでもない。男性においても女性においても、賛成・反対がほぼ半々という状況である。男女が仕事と家庭で棲み分ける必要はないとしつつも、男は行動力で、女はケアや情緒

面でリーダーシップを発揮する、という性別パーソナリティについては肯定する学生も少なくない。

さらに、結婚したときの夫・妻の家事・育児の分担のしかたについての希望を尋ねた結果では、「妻中心で夫が手伝う」が男女とも50%を超え、家計の収入は「夫が主で妻が補助」は女性64.4%、男性75.5%となっている。自分が希望する働き方については、「子どもができてずっと仕事を続けたい」と答えた割合が、男性では91.6%だが、女性では59.2%と開きがある。はっきり役割を決めつけることまでは望まないにせよ、稼ぎ手の役割は基本的に夫のものであり、家事・育児の役割は基本的に妻のものだ、という考えが多くの若い男女に根付いている。

学生たちには、男女共同参画についてもっと教えなくてはならない—そう言いたくなる気持ちも分かるが、話はそんなに単純ではないかもしれない。今回の調査で大多数の学生たちが「男は外で働き、女は家庭を守るべきである」について反対意見を示していることから分かるように、かれらはこういう「きっぱりした棲み分け」はよくないと思っている。あるいは、少なくとも、よくないとされていることは知っている。そのような棲み分けが何の疑問も持たれずに受け入れられた40～50年前と違って、今の学生たちは、それを絶対と思わず評価し判断することができる立場にある。

しかしかれらの多くは、「これまでの役割分担を基本としたうえで、互いに相手方の役割を手伝う」ことを選好する。「きっぱりした棲み分け」を評価した結果それを否定するが、そのうえで「ゆるやかな役割分担」を選択するのである。「ゆるやかな役割分担」を認めると言っても、与えられた生き方を生きるのではなく自ら選択している、という点が重要だ。

だがそれにしても、なぜ「対等」よりも「分担」を選ぶのか。これについては、私自身が教員として学生たちの話を聞いたりするなかで思うことがある。

かれらは結局、不安やリスクを避けるために合理的なやり方として、「ゆるやかな役割分担」を選好しているのではないだろうか。何でも対等の男女共同参画型では、互いに話し合う機会も増すが、そのぶん葛藤・



片岡 佳美 (かたおか よしみ)

●プロフィール

岡山県長寿社会研究機構 (現：(公財) ひょうご震災記念21世紀研究機構)・家庭問題研究所主任研究員を経て、2001年4月～島根大学法文学部講師。2004年10月～現職。専門は家族社会学。

現代家族の様々な問題や課題を、現場の視点を大切にしつつ、社会状況との関連で考え、解決に向けて提言している。

対立も多くなる。たとえば、夫と妻両方が家事をすすんでやるようになれば、その領域で双方の利害関心が高まる。また、二人が職業に専念すれば、だれが家庭のことをするかをめぐって交渉しなければならなくなる。このように、何でも対等の関係は、安定した関係の維持という点でもリスクを負うものでもある。

無難を追求すれば、やはり役割を決めて分担し、競合しないようにするのがよい、となる。分担のしかたは、従来の性別役割に基づいたほうが葛藤は少ないだろう。また、役割分担を通じてできる相互依存関係は、関係破綻の可能性を減じる効果もありそうだ。ただし、融通の利かない役割分担では、個人の犠牲を強いることにもなり、かえって安定した関係の妨げになる。互いに相手方を手伝い合う気遣いも重要だ。そんなことを考えて、「きっぱりした棲み分け」と男女共同参画型の対等な関係との間に位置する「ゆるやかな役割分担」が望ましいとされるのかもしれない。

「リスク社会」「想定外」など、現代社会は先が見えないことが前提となっている。家族でさえもリスクを考えなければならない場である。今の学生たちは、そんな不安定な社会のなかで、自分の安心・安全を守る方法を探せというプレッシャーをひしひしと感じているのかもしれない。

ところで今回の調査では、男女それぞれ8割超が「結婚したい」「子どもがほしい」と答えていた。もはやだれもが当たり前前に結婚したり子どもを持ったりできないし、また、家族をつくったとしても家族はもはや自動的に安定が得られるものではなくなっている。それなのに、多くの人びとが家族を求める。リスクだらけの家族になっても、依然として人びとは、そこにやすらぎの場という夢を託す。その夢を実現するための策が「ゆるやかな役割分担」なのだろう。しかしそれは、男女共同参画社会の実現とは違う。

近頃、大学の授業などで男女共同参画の話をする、少数ではあるが、学生たちの中から「そんな話は聞きたくない」という反応が返ってくることもある。かれらは「これ以上不安ばかり与えないで!」と言いたいのかもしれない。もっともな話だが、不安やリスクについては、回避するだけで解決するようなものではない。どうせならチャレンジすることも選んでみてはどうか。役割分担ではなく対等な個人の関係で、幸せや喜びを感じることができると一緒に挑戦してみよう。きっとやりがいもあるし、成功すれば生きがいも増す。男女共同参画について講義する際には、そういうことを伝えることも必要かもしれない。今回の調査の結果は、そんなことを考えさせるものであった。

[注]

- (1)この調査では「わからない」という回答選択肢もある。
- (2)この調査では、回答選択肢は「そう思う」「どちらかといえばそう思う」「どちらかといえばそう思わない」「そう思わない」の4つ。
- (3)この調査では、回答選択肢は「そう思う」「どちらかといえばそう思う」「どちらかといえばそう思わない」「そう思わない」の4つであるが、集計には「無回答」を含めている。

