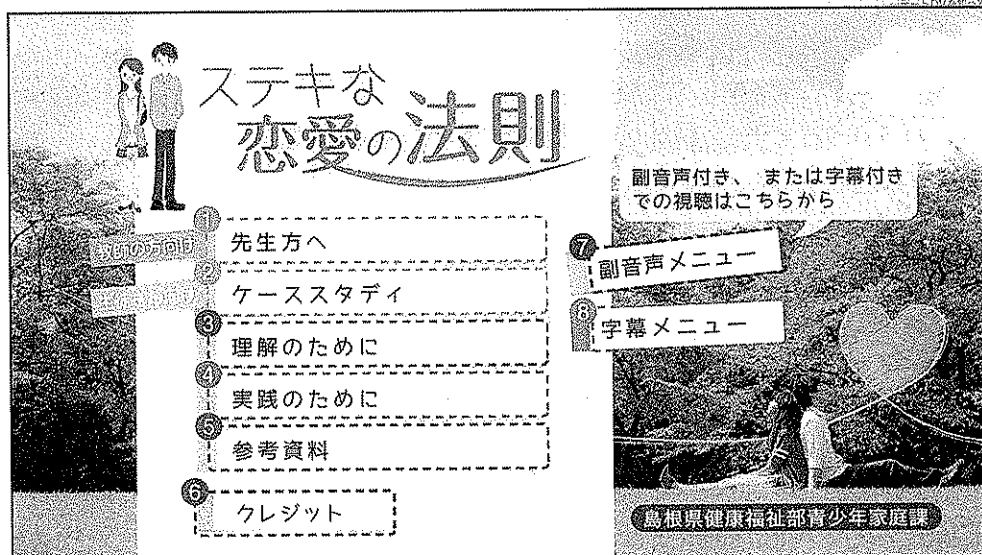



# Ⅲ. DVD 収録内容 & 解説

## DVD の全体構成




### DVDメインメニュー

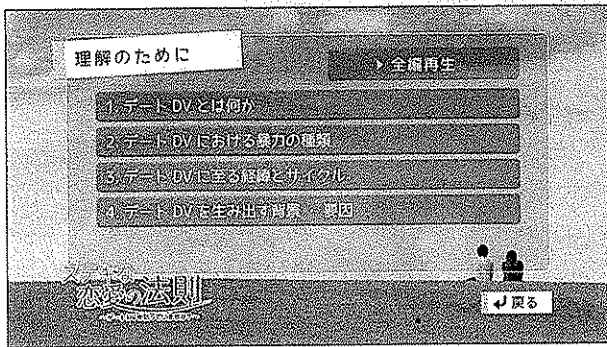
- ① 先生方へ  
授業を行う先生方にプログラムの理解や授業のイメージをしていただくための、事前レクチャー的メニューです。
- ② ケーススタディ  
生徒の身近にある「デートDV」の4つの事例を実写で紹介しています。
- ③ 理解のために  
デートDVに関する基本的な知識について、説明しています。
- ④ 実践のために  
デートDVを生み出さない関係づくりのために、大切にしてほしいポイントと実践例を紹介しています。  
また、第三者としての適切な対応例についてもアドバイスしています。
- ⑤ 参考資料  
「DV」の社会的背景や取り組みの現況、専門相談窓口の情報、チェックリストなどの参考情報です。
- ⑦ 副音声メニュー  
②と④の事例映像は副音声がついています。
- ⑧ 字幕メニュー  
②～⑤の内容は字幕がついています。




① 先生方へ ⇒ P12～




② ケーススタディ ⇒ P13～




③ 理解のために ⇒ P20～




④ 実践のために ⇒ P31～




⑤ 参考資料 ⇒ P37～



⑥ クレジット



⑦ 副音声メニュー



⑧ 字幕メニュー