


令和2（2020）年

島根県の旅券発給概要



令和3年3月

島根県パスポートセンター
（島根県環境生活部文化国際課）

利用上の注意

- 1 この統計は、すべて暦年です。
- 2 「発行数」とは、新規発給申請（切替新規、訂正新規、記載事項変更旅券を含む）に基づき発行した旅券の冊数です。
- 3 「申請件数」とは、新規発給（切替新規、訂正新規、記載事項変更旅券を含む）と増補の申請及び紛失等届の合計受理数です。
- 4 「交付件数」とは、新規発給（切替新規、訂正新規、記載事項変更旅券を含む）及び増補の申請に基づき、実際に交付した旅券の冊数です。
- 5 「発行」、「申請」、「交付」の各合計数は、統計対象の相違があるほか、申請日と交付日のずれや未交付失効等があることにより一致しません。

目 次

1	旅券発給の概要	
	(1) 一般旅券発給の全国動向	1
	(2) 島根県での発給概要	1
	(3) 窓口別の申請状況	1
2	発行状況	
	(1) 月別発行数(2016年～2020年)	2
	(2) 年齢別発行数(2016年～2020年)	3
	(3) 年齢別・旅券種類別発行数(2020年)	3
	(4) 年齢別・性別発行数(2020年)	4
	(5) 性別発行数(2016年～2020年)	4
	(6) 都道府県別発行数(2020年)	5
3	申請・交付状況	
	(1) 窓口別申請・交付取扱い件数(2016年～2020年)	6
	(2) 申請の窓口別・月別状況(2020年)	7
	(3) 交付の窓口別・月別状況(2020年)	7
	(4) 申請内容の月別状況(2020年)	8
	(5) 交付内容の月別状況(2020年)	8
	(6) 土曜・日曜交付の状況(2020年)	9
4	市町村別一般旅券申請・届出者数(2016年～2020年)	10
5	全国の発行数・島根県の申請数の推移(1969年～2020年)	11
6	旅券関連年表	12

1 旅券発給の概要

(1) 一般旅券発給の全国動向

国内における一般旅券発行総数は平成 27 年から前年まで増加傾向が続いていましたが、令和 2 年は 1,234,928 冊で対前年比 71.7%減少でした。これは世界中で新型コロナウイルス感染症が蔓延し海外渡航者が大幅に減少した（令和 2 年出国者数前年比 84.2%減：「出入国管理統計」出入国在留管理庁 暫定値）ことが影響したものと考えられています。

(2) 島根県での発給概要

島根県の令和 2 年の一般旅券発行総数は 2,832 冊で、前年に比べ 8,652 冊（前年比 75.3%）の減少となりました。令和 2 年末現在の有効旅券総数は 67,827 冊で昨年末に比べ 7,550 冊減でした。

申請数を月別に見ると、1 月が最多の 1,132 件（年間の 40.9%）、2 月が 554 件（20%）、3 月が 375 件（13.5%）と 3 ヶ月で年間の 74.4%を占めました。最も少ない月は 11 月の 58 件でした。

年代別発行数では、最も多かったのが 20 歳代の 666 件（23.5%）で、以下 60 歳代 389 件（13.7%）、50 歳代 368 件（13.0%）、12 歳から 19 歳 353 件（12.5%）、30 歳代 336 件（11.9%）、40 歳代 313 件（11.1%）と続きました。

発行数の男女比率では、男性 1,435 件（50.7%）、女性 1,397 件（49.3%）でした。全国では、男性 48.1%、女性 51.9%でした。

有効期間別に見ると、5 年旅券は、男性 573 件（48.2%）、女性 616 件（51.8%）で、10 年旅券では、男性 862 件（52.5%）、女性 781 件（47.5%）の割合でした。

(3) 窓口別の申請状況

島根県では、旅券事務にかかる知事の権限の一部を松江市、雲南市を除く 17 市町村に移譲しており、当該の市町村には旅券の申請・受理及び交付事務の窓口が設けられています。

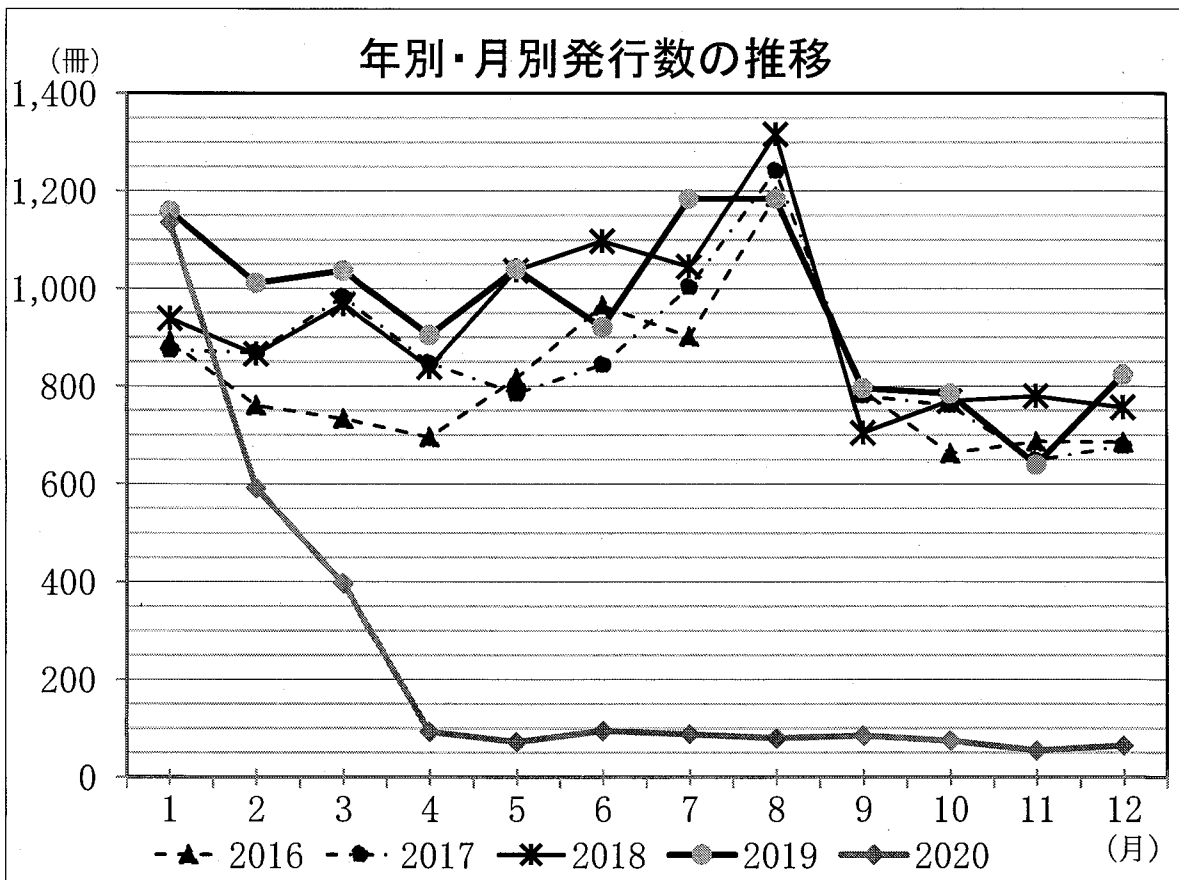
昨年の 17 市町村での申請受理件数は 1,534 件（県全体の 55.4%）、県の窓口で 1,236 件（44.6%）でした。

申請受理件数の多い窓口は県パスポートセンターで 1,132 件（県全体の 40.9%）、次いで出雲市 704 件（25.4%）、益田市 168 件（6.1%）、浜田市 164 件（5.9%）、安来市 146 件（5.3%）、大田市 119 件（4.3%）と続いています。

2 発行状況

(1)月別発行数(2016年～2020年)

年 月	2016	2017	2018	2019	2020	
					うち10年旅券(%)	うち10年旅券(%)
1	893	874	939	1,159	620 (53.5)	1,135
2	761	869	866	1,011	511 (50.5)	592
3	734	983	968	1,037	517 (49.9)	397
4	696	848	839	903	460 (51.0)	93
5	816	785	1,037	1,040	472 (45.4)	72
6	965	844	1,097	921	434 (47.1)	95
7	902	1,003	1,045	1,184	561 (47.4)	88
8	1,188	1,241	1,316	1,184	536 (45.3)	80
9	791	781	705	796	424 (53.3)	85
10	663	761	770	785	432 (55.0)	75
11	687	649	780	640	372 (58.1)	55
12	686	678	757	824	452 (54.9)	65
合計	9,782	10,316	11,119	11,484	5,791 (50.4)	2,832



(2) 年齢別発行数(2016年～2020年)

年 年齢	2016		2017		2018		2019		2020	
		構成比		構成比		構成比		構成比		構成比
0～11	554	5.7	593	5.7	646	5.7	647	5.6	130	4.6
	319,692	9.1	333,310	8.6	350,576	8.4	389,758	8.9	90,971	7.4
12～19	1,463	14.4	1,387	15.0	1,653	13.4	1,627	14.2	353	12.5
	506,212	14.0	541,457	13.5	582,390	13.7	607,617	13.9	163,053	13.2
20～29	2,215	23.7	2,279	22.6	2,547	22.1	2,717	23.7	666	23.5
	783,047	22.9	820,727	20.9	868,413	20.7	887,595	20.3	242,499	19.6
30～39	1,331	15.5	1,453	13.6	1,382	14.1	1,426	12.4	336	11.9
	563,547	18.0	570,624	15.1	577,132	14.4	583,823	13.4	156,713	12.7
40～49	1,139	11.5	1,233	11.6	1,344	12.0	1,338	11.6	313	11.1
	529,291	13.0	570,359	14.2	603,228	14.4	622,974	14.3	177,253	14.4
50～59	1,255	12.9	1,302	12.8	1,326	12.6	1,447	12.6	368	13.0
	437,490	10.5	477,930	11.7	518,387	12.1	549,405	12.6	169,452	13.7
60～69	1,351	11.8	1,400	13.8	1,524	13.6	1,526	13.3	389	13.7
	399,777	8.7	419,317	10.7	425,133	10.6	436,321	10.0	138,217	11.2
70～79	411	3.6	552	4.2	594	5.4	668	5.8	241	8.5
	167,037	3.2	189,591	4.5	217,237	4.8	245,421	5.6	83,329	6.7
80～	63	0.9	117	0.6	103	1.1	88	0.8	36	1.3
	32,287	0.6	36,153	0.9	39,711	0.9	42,377	1.0	13,441	1.1
合計	9,782		10,316		11,119		11,484		2,832	100.0
	3,738,380		3,959,468		4,182,207		4,365,291		1,234,928	100.0

※上段：島根県 下段：全国

※12歳未満は手数料が異なるため、12歳を年齢区分としている。

(3) 年齢別・旅券種類別発行数(2020年)

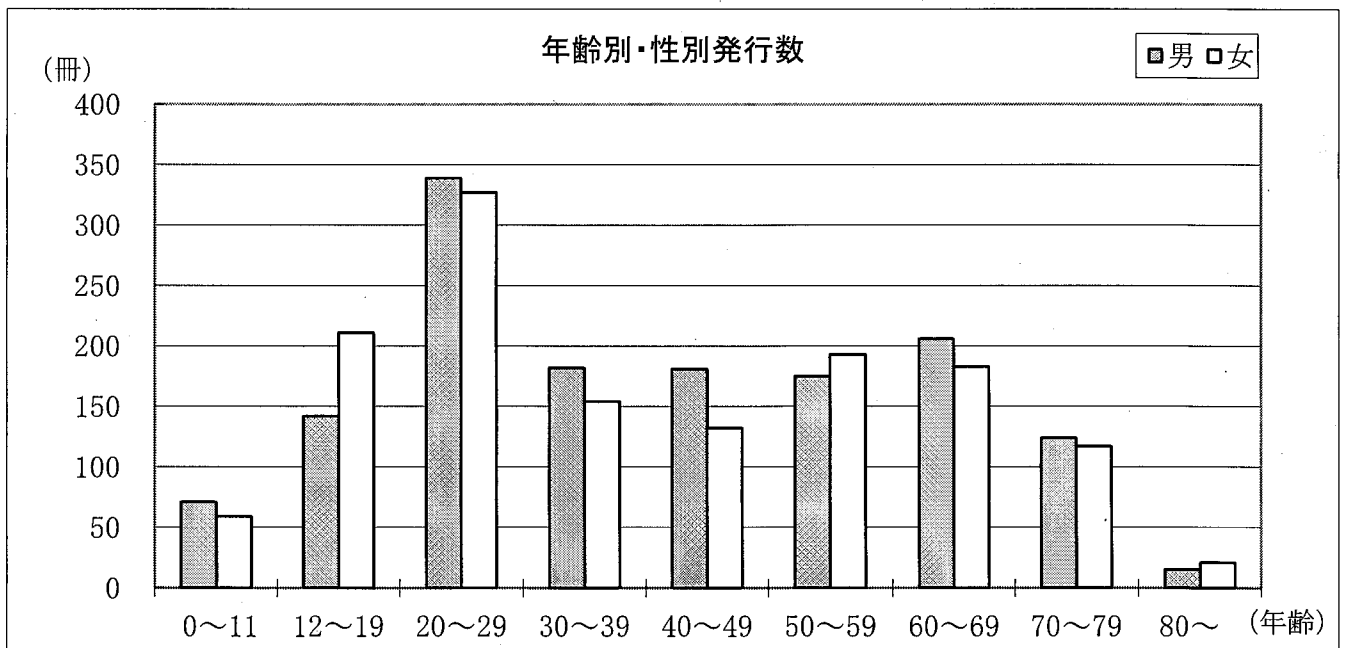
種別 年齢	5年旅券				10年旅券			
	男	女	計	構成比	男	女	計	構成比
0～11	71	59	130	100.0	-	-	-	-
12～19	142	211	353	100.0	-	-	-	-
20～29	124	115	239	35.9	215	212	427	64.1
30～39	49	42	91	27.1	133	112	245	72.9
40～49	57	36	93	29.7	124	96	220	70.3
50～59	33	46	79	21.5	142	147	289	78.5
60～69	42	41	83	21.3	164	142	306	78.7
70～79	45	51	96	39.8	79	66	145	60.2
80～	10	15	25	69.4	5	6	11	30.6
合計	573	616	1,189	42.0	862	781	1,643	58.0

※12歳未満は手数料が異なるため、12歳を年齢区分としている。

(4) 年齢別・性別発行数(2020年)

性別 年齢	発行件数		構成比(%)	
	男	女	男	女
0～11	71	59	54.6	45.4
12～19	142	211	40.2	59.8
20～29	339	327	50.9	49.1
30～39	182	154	54.2	45.8
40～49	181	132	57.8	42.2
50～59	175	193	47.6	52.4
60～69	206	183	53.0	47.0
70～79	124	117	51.5	48.5
80～	15	21	41.7	58.3
合計	1,435	1,397	50.7	49.3

※12歳未満は手数料が異なるため、12歳を年齢区分としている。



(5) 性別発行数(2016年～2020年)

性別	年	2016		2017		2018		2019		2020	
		発行数	構成比	発行数	構成比	発行数	構成比	発行数	構成比	発行数	構成比
島根	男	4,992	51.0	5,196	50.4	5,310	47.8	5,418	47.2	1,435	50.7
	女	4,790	49.0	5,120	49.6	5,809	52.2	6,066	52.8	1,397	49.3
	計	9,782	100.0	10,316	100.0	11,119	100.0	11,484	100.0	2,832	100.0
全国	男	1,803,358	48.2	1,902,842	48.1	1,967,885	47.1	2,027,563	46.4	593,794	48.1
	女	1,935,022	51.8	2,056,626	51.9	2,214,322	52.9	2,337,727	53.6	641,134	51.9
	計	3,738,380	100.0	3,959,468	100.0	4,182,207	100.0	4,365,290	100.0	1,234,928	100.0

(6) 都道府県別発行数(2020年)

都道府県	旅券発行件数			人口 (人)	人口比(1,000人あたり)	
	件数	順位	前年比(%)		件数	順位
北海道	30,570	10	25.6	5,226,066	5.8	31
青森	4,580	41	26.4	1,269,494	3.6	45
岩手	4,533	42	23.5	1,227,464	3.6	45
宮城	13,445	20	25.5	2,268,775	5.9	30
秋田	2,823	46	21.7	981,114	2.8	47
山形	4,584	40	23.4	1,074,351	4.2	42
福島	8,278	28	24.1	1,866,570	4.4	40
茨城	21,805	13	27.9	2,851,707	7.6	17
栃木	12,924	23	26.4	1,922,681	6.7	23
群馬	13,062	21	26.5	1,909,403	6.8	22
埼玉	73,974	6	28.8	7,197,793	10.2	8
千葉	74,250	5	30.6	6,154,626	12.0	5
東京	240,890	1	31.5	13,257,596	18.1	1
神奈川	132,184	2	31.8	8,981,167	14.7	2
新潟	10,627	24	23.4	2,217,650	4.7	39
富山	6,511	32	24.3	1,036,503	6.2	25
石川	8,534	26	24.9	1,123,115	7.5	18
福井	5,136	37	24.7	764,795	6.7	23
山梨	5,711	36	25.1	809,800	7.0	21
長野	14,736	15	27.9	2,049,761	7.1	20
岐阜	15,386	14	25.3	1,973,948	7.7	16
静岡	29,117	11	26.3	3,611,596	8.0	14
愛知	81,639	4	27.6	7,301,322	11.1	6
三重	14,679	16	27.2	1,758,638	8.3	13
滋賀	13,938	17	25.9	1,387,945	10.0	10
京都	30,960	9	29.0	2,481,833	12.4	4
大阪	110,991	3	29.7	8,596,893	12.9	3
兵庫	59,077	7	27.3	5,435,379	10.8	7
奈良	13,727	18	27.3	1,340,085	10.2	8
和歌山	5,876	35	23.5	947,173	6.2	25
鳥取	2,785	47	23.0	556,195	5.0	37
島根	2,832	45	24.7	670,468	4.2	42
岡山	13,724	19	27.0	1,872,421	7.3	19
広島	22,019	12	27.4	2,770,709	7.9	15
山口	8,433	27	27.7	1,352,180	6.2	25
徳島	3,946	43	24.0	735,974	5.3	34
香川	6,080	34	24.9	967,202	6.2	25
愛媛	7,373	29	24.9	1,355,720	5.4	33
高知	3,428	44	26.4	704,396	4.8	38
福岡	46,734	8	24.7	5,047,263	9.2	11
佐賀	4,696	39	21.9	816,605	5.7	32
長崎	6,987	30	23.6	1,340,026	5.2	36
熊本	10,580	25	23.3	1,752,215	6.0	29
大分	6,128	33	23.0	1,137,378	5.3	34
宮崎	4,744	38	23.0	1,088,186	4.3	41
鹿児島	6,956	31	23.4	1,618,119	4.2	42
沖縄	12,936	22	24.7	1,461,018	8.8	12
(外務省)	0	-	-	-	-	-
計	1,234,928	-	28.3	124,271,318	9.9	-

※旅券発行件数は、「外務省旅券統計」による。

人口は、住民基本台帳に基づく人口(2020年1月1日の日本人住民) (総務省)

3 申請・交付状況

(1)窓口別申請・交付取扱件数(2016年～2020年)

窓口別		年					割合(%)
		2016	2017	2018	2019	2020	
申 請	パスポートセンター	3,817	4,106	4,232	4,557	1,132	40.9
	東部県民C・雲南	357	354	411	408	104	3.8
	浜田市	689	753	732	741	164	5.9
	出雲市	2,603	2,729	3,152	3,127	704	25.4
	益田市	488	573	592	591	168	6.1
	大田市	341	288	397	388	119	4.3
	安来市	517	576	642	583	146	5.3
	江津市	262	246	280	317	57	2.1
	奥出雲町	124	113	129	121	25	0.9
	飯南町	120	115	86	101	11	0.4
	川本町	17	24	36	42	10	0.4
	美郷町	33	30	55	64	11	0.4
	邑南町	116	106	114	142	28	1.0
	津和野町	67	59	91	83	20	0.7
	吉賀町	48	92	75	66	24	0.9
	海士町	64	64	60	51	8	0.3
	西ノ島町	24	38	43	43	4	0.1
	知夫村	7	11	9	10	0	0.0
	隠岐の島町	128	138	126	149	35	1.3
	合 計	9,822	10,415	11,262	11,584	2,770	100.0
交 付	パスポートセンター	3,764	4,082	4,165	4,523	1,216	40.6
	東部県民C・雲南	357	342	412	411	105	3.5
	浜田市	691	734	721	730	188	6.3
	出雲市	2,557	2,724	3,083	3,129	755	25.2
	益田市	495	552	593	593	176	5.9
	大田市	340	279	399	381	133	4.4
	安来市	507	576	635	568	164	5.5
	江津市	262	243	271	320	65	2.2
	奥出雲町	123	108	127	124	28	0.9
	飯南町	116	113	87	103	10	0.3
	川本町	17	23	37	37	12	0.4
	美郷町	33	27	56	66	11	0.4
	邑南町	113	105	115	143	31	1.0
	津和野町	68	56	93	82	19	0.6
	吉賀町	46	92	71	69	25	0.8
	海士町	63	65	57	52	8	0.3
	西ノ島町	26	38	43	42	4	0.1
	知夫村	7	11	9	9	1	0.0
	隠岐の島町	128	138	119	150	41	1.4
	合 計	9,713	10,308	11,093	11,532	2,992	100.0

(2) 申請の窓口別・月別状況(2020年)

*申請数には「紛焼失届出」数を含む

月	1	2	3	4	5	6	7	8	9	10	11	12	合計
窓口													
パスポートセンター	487	206	154	35	31	44	36	40	25	28	25	21	1,132
東部県民C・雲南	35	21	13	3	6	2	6	4	3	7	2	2	104
浜田市	64	38	22	8	3	7	3	5	8	1	3	2	164
出雲市	298	143	96	19	15	21	24	13	25	17	13	20	704
益田市	62	50	14	3	4	3	4	5	11	5	4	3	168
大田市	49	28	11	3	2	4	2	4	4	4	3	5	119
安来市	54	29	22	4	4	5	8	5	5	2	4	4	146
江津市	15	11	17	0	5	1	3	1	0	4	0	0	57
奥出雲町	7	4	9	0	0	0	0	1	0	3	1	0	25
飯南町	7	2	0	0	1	0	0	0	0	1	0	0	11
川本町	4	1	3	1	0	0	1	0	0	0	0	0	10
美郷町	5	1	0	0	0	1	1	1	0	0	1	1	11
邑南町	8	7	5	1	1	0	1	0	0	2	1	2	28
津和野町	5	5	4	1	0	1	0	1	0	0	1	2	20
吉賀町	13	5	1	0	1	0	0	1	0	1	0	2	24
海士町	4	3	0	0	0	0	0	0	0	0	0	1	8
西ノ島町	0	0	2	1	1	0	0	0	0	0	0	0	4
知夫村	0	0	0	0	0	0	0	0	0	0	0	0	0
隠岐の島町	15	0	2	4	1	3	4	2	2	0	0	2	35
合計	1,132	554	375	83	75	92	93	83	83	75	58	67	2,770
うち、紛焼失届出	6	7	2	0	1	0	2	0	0	2	0	1	21

(3) 交付の窓口別・月別状況(2020年)

月	1	2	3	4	5	6	7	8	9	10	11	12	合計
窓口													
パスポートセンター	436	241	222	50	37	49	33	46	33	24	20	25	1,216
東部県民C・雲南	29	24	16	6	6	5	5	3	4	3	2	2	105
浜田市	61	52	29	8	7	5	9	2	6	5	2	2	188
出雲市	268	172	120	42	11	29	26	15	23	23	12	14	755
益田市	53	50	25	12	3	3	3	5	5	10	4	3	176
大田市	44	32	23	5	3	3	5	3	2	7	2	4	133
安来市	48	39	22	15	5	5	8	6	5	3	5	3	164
江津市	18	10	17	5	3	3	2	3	0	3	0	1	65
奥出雲町	5	7	8	3	0	0	0	1	0	2	1	1	28
飯南町	2	6	0	0	1	0	0	0	0	1	0	0	10
川本町	4	1	3	1	0	0	0	3	0	0	0	0	12
美郷町	4	2	0	0	0	1	0	2	0	0	1	1	11
邑南町	7	10	5	3	2	0	0	1	0	1	2	0	31
津和野町	3	5	6	2	0	1	0	0	1	0	0	1	19
吉賀町	11	4	4	1	1	0	0	1	0	0	1	2	25
海士町	1	3	3	0	0	0	0	0	0	0	0	1	8
西ノ島町	0	0	2	0	1	1	0	0	0	0	0	0	4
知夫村	0	0	1	0	0	0	0	0	0	0	0	0	1
隠岐の島町	12	8	3	3	2	4	2	2	3	1	0	1	41
合計	1,006	666	509	156	82	109	93	93	82	83	52	61	2,992

(4) 申請内容の月別状況(2020年)

区分 月	新規・切替	渡航先 追加	記載事項 変更	査証欄 増補	紛焼失届	合計
1	1,107	0	19	0	6	1,132
2	537	0	9	1	7	554
3	357	0	16	0	2	375
4	77	0	5	1	0	83
5	69	0	4	1	1	75
6	89	0	3	0	0	92
7	89	0	2	0	2	93
8	80	0	3	0	0	83
9	80	0	3	0	0	83
10	69	0	3	1	2	75
11	53	0	4	1	0	58
12	62	0	4	0	1	67
合計	2,669	0	75	5	21	2,770

(5) 交付内容の月別状況(2020年)

区分 月	新規・切替	限定	渡航先 追加	記載事項 変更	査証欄 増補	合計
1	993	0	0	12	1	1,006
2	653	0	0	13	0	666
3	491	0	0	17	1	509
4	146	0	0	9	1	156
5	78	0	0	3	1	82
6	104	0	0	5	0	109
7	89	0	0	4	0	93
8	92	0	0	1	0	93
9	77	0	0	5	0	82
10	80	0	0	2	1	83
11	48	0	0	4	0	52
12	59	0	0	1	1	61
合計	2,910	0	0	76	6	2,992

(6) 土曜・日曜交付の状況 (2020年)

月	区分	日 曜 交 付			土曜交付
		パスポートセンター 交付件数	出雲市 交付件数	交付件数計	出雲市 交付件数
1		100 (4)	10 (3)	110 (7)	32 (4)
2		69 (4)	7 (3)	76 (7)	25 (5)
3		65 (5)	7 (3)	72 (8)	12 (4)
4		15 (4)	4 (2)	19 (6)	2 (2)
5		10 (5)	1 (1)	11 (6)	2 (1)
6		9 (4)	0 (0)	9 (4)	5 (2)
7		10 (4)	0 (0)	10 (4)	4 (2)
8		12 (5)	2 (2)	14 (7)	2 (1)
9		4 (4)	1 (1)	5 (5)	1 (1)
10		1 (4)	1 (1)	2 (5)	3 (2)
11		10 (5)	3 (2)	13 (7)	0 (0)
12		10 (4)	0 (0)	10 (4)	0 (0)
合 計		315 (52)	36 (18)	351 (70)	88 (24)

*上記 () 内は開所日数

*交付曜日・時間等について

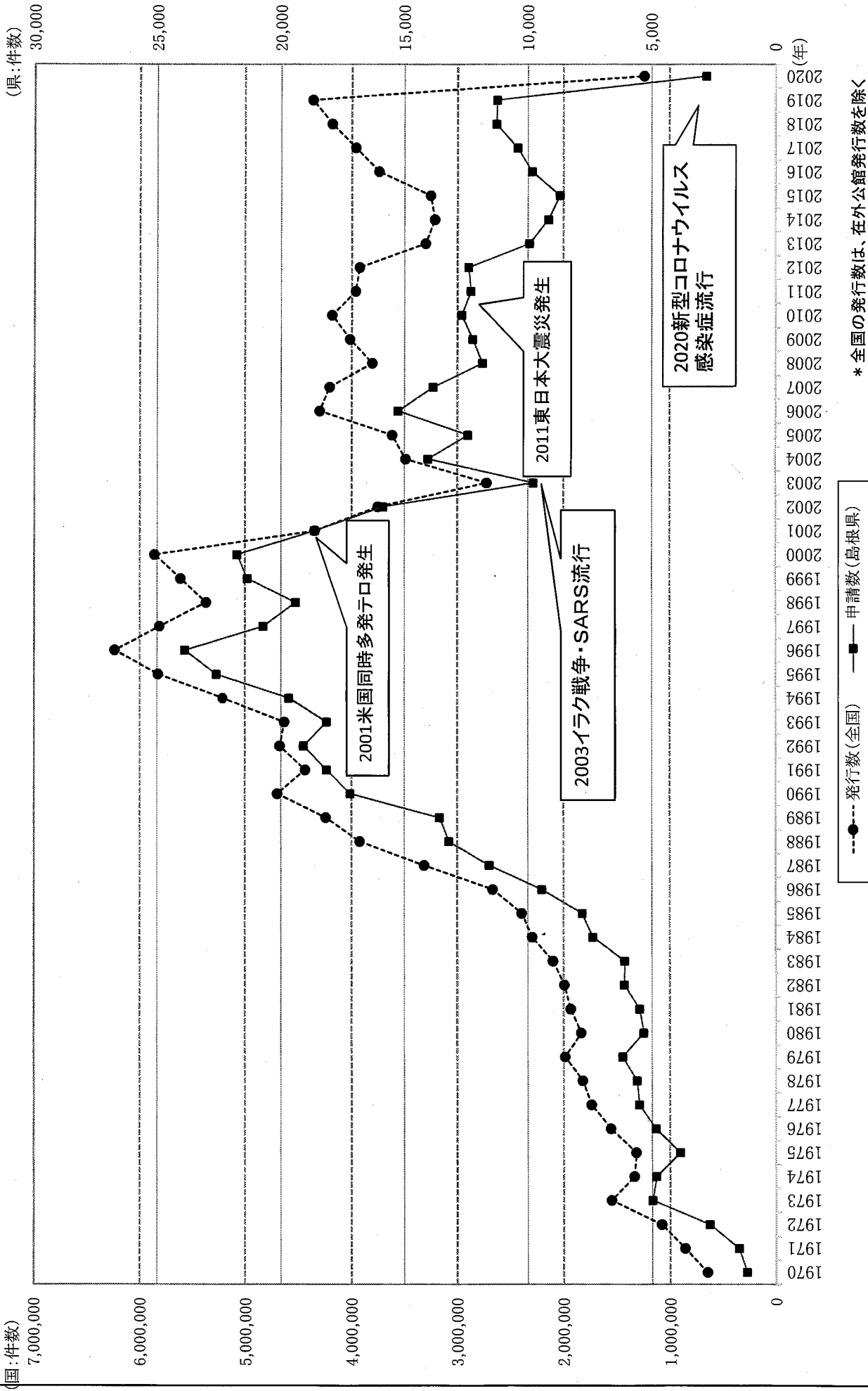
県パスポートセンター：日曜日 (9:00~13:00 予約不要)

出雲市：土曜日、日曜日 (いずれも9:00~12:00 予約者のみ)

4 市町村別一般旅券申請・届出者数（査証欄増補申請、紛焼失届を含む）

市町村名	年					割合
	2016	2017	2018	2019	2020	
松江市	3,530	3,841	3,935	4,269	1,055	38.1%
浜田市	667	717	702	706	163	5.9%
出雲市	2,562	2,690	3,105	3,095	695	25.1%
益田市	496	579	594	586	168	6.1%
大田市	347	308	399	389	121	4.4%
安来市	526	582	647	581	149	5.4%
江津市	256	242	277	315	58	2.1%
雲南市	438	431	475	457	122	4.4%
市計	8,822	9,390	10,134	10,398	2,531	91.4%
奥出雲町	136	115	132	124	27	1.0%
飯南町	95	92	71	86	11	0.4%
川本町	19	25	37	38	11	0.4%
美郷町	34	37	69	73	11	0.4%
邑南町	120	109	116	143	28	1.0%
津和野町	67	62	90	84	21	0.8%
吉賀町	47	93	76	68	24	0.9%
海士町	65	64	60	56	8	0.3%
西ノ島町	25	39	43	43	4	0.1%
知夫村	7	11	9	10	0	0.0%
隠岐の島町	139	143	137	158	37	1.3%
町村計	754	790	840	883	182	6.6%
県外	246	235	288	303	57	2.1%
計	9,822	10,415	11,262	11,584	2,770	100.0%

5 全国の発行数・島根県の申請数の推移(1970年～2020年)



6 旅券関連年表

1951年11月28日	旅券法制定	
同 年12月 1日	旅券法施行	
1963年 4月 1日	業務渡航の自由化	
1964年 4月 1日	観光渡航の自由化	
1965年 8月 1日	隠岐空港開港	
1966年 1月	渡航回数の制限を撤廃	
同 年 6月30日	出雲空港開港	
1970年 9月28日	旅券事務委託に関する政令制定	1970. 12. 1施行
同 年12月 1日	旅券法の一部改正(数次往復用旅券(5年間有効)の発給開始)	
1972年 5月15日	沖縄復帰	
同 年 8月 1日	隠岐支庁、浜田総合事務所に旅券窓口開設	
同 年 9月29日	中国と国交回復	
1973年	東ドイツ、北ベトナムと国交回復(未承認国は朝鮮民主主義人民共和国のみ)	
1975年 3月 1日	旅券法施行規則改定(身元確認事務の強化) (1975. 4. 1. から代理申請扱いの厳格化)	
同 年 4月 1日	旅券の変造防止対策として旅券面への保護シート貼付の実施	
1977年12月19日	77年9月ダッカ事件等があり、ハイジャック防止のため、旅券法の一部改正による旅券発給制限の事由の範囲拡大、旅券法違反者の罰則強化	
1978年 4月 1日	外貨持ち出し制限撤廃、日本円の持ち出し制限額300万円となる	
同 年 5月 1日	旅券手数料の改正(数次旅券6,000円→8,000円、一回旅券3,000円→4,000円)	
同 年 5月20日	新東京国際空港開港	
同 年 8月10日	新旅券冊子(緑色→濃赤色、36ページ→40ページ)使用開始	
1980年 2月 1日	一般旅券発給申請書の様式改正	
1982年 4月 1日	旅券法の一部改正(渡航費用の支払能力を立証する書類の簡易化)	
同 年 7月23日	旅券法の一部改正(身元確認書類の種類及び代理申請の範囲の拡大並びに申請書等の様式改正)	
同 年10月12日	出雲総務事務所に旅券窓口開設	
1983年 5月 1日	国家公務員の渡航承認書提出の廃止 臨調行政改革による頁数を削減した旅券冊子(40ページ→24ページ)の使用開始及び旅券法施行規則の一部改正	
1984年 1月25日	一般旅券発給申請書様式一部改正	
同 年 4月 1日	総務部総務課から社会福祉部県民生活課へ所管替	
同 年12月26日	戸籍法の改正(父系主義から両系主義へ)に伴い、氏名のへボン式表記に関し、旅券法施行規則の一部改正	1985. 1. 1施行

1985年12月17日	渡航費用の支払能力を立証する書類の簡易化及び旅券関係書類の改正	1986. 1. 1施行
1986年 4月16日	旅券冊子の署名欄の変更(二段書き→一段書き)	
1987年 4月 1日	代理提出の範囲の拡大(旅行業者による代理提出)	
1988年 1月 1日	数次旅券の有効期間内の切替え措置の緩和(6ヶ月→1年)	
1989年 4月18日	旅券法の一部改正	
	旅券手数料の分納化(県への分納額: 数次旅券1,500円、一回旅券800円)	1989. 6. 1施行
	一般旅券の数次往復用旅券化(一往復用旅券の原則廃止)	} 1989. 4. 1施行
	代理提出の大幅緩和	
	記載事項の訂正の原則廃止	
	「渡航費用の支払能力を立証する書類」の提出義務の廃止	
	合冊制度の廃止	
同 年10月 6日	島根県が韓国慶尚北道と姉妹提携調印	
同 年12月 8日	旅券法施行規則の全部改正	1990. 4. 1施行
1990年 5月 1日	益田総務事務所に旅券窓口開設	
1992年 4月24日	旅券法の一部改正	
	旅券の切替時(有効期限内)における戸籍謄(抄)本の提出省略	} 1992. 8. 1施行
	旅券法違反による罰金額の改定	
	旅券手数料改定(数次旅券: 8,000円→10,000円)	1992. 11. 1施行
同 年 6月17日	旅券法施行令の一部改正	
	旅券手数料のうち県への分納額改定(数次旅券: 1,500円→2,000円)	1992. 11. 1施行
同 年 8月31日	旅券法施行規則の一部改正	
	旅券用写真のサイズ縮小	} 1992. 11. 1施行
	併記者の写真提出省略範囲の拡大 (6歳未満省略可→併記者全て省略可)	
	一般旅券発給申請書の様式改正	
同 年11月 1日	MRP(機械読取り旅券)の導入	
	OCR(光学文字認識)方式採用	
	新旅券冊子(濃赤色→濃紺色、24ページ→32ページ)使用開始	
1993年 5月 6日	木次、川本総務事務所に旅券窓口開設	
同 年 7月 2日	石見空港開港	
同 年7月17日	出雲空港の新旅客ターミナルビル完成	
同 年10月 6日	島根県が中国寧夏回族自治区と友好提携調印	
同 年11月 1日	県庁旅券窓口を「くにびきメッセ」内に移転し、「島根県パスポートセンター」として開設	
同 年12月 1日	海外安全情報提供サービス開始	
1994年 4月 1日	学生の居所申請受理開始	
	申請受理から旅券交付までの所要日数の短縮 (パスポートセンター: 7日→5日、他の窓口: 10日→9日)	
	組織改正により、総務部総務課文化国際室へ所管替	

1994年 9月 4日	関西国際空港開港	
同 年10月 1日	行政手続法の施行	
1995年 3月 8日	旅券法の一部改正	
	10年旅券(有効期間10年の数次往復用旅券)の新設(手数料:15,000円)	} 1995. 11. 1施行
	同伴される子(15歳未満)の併記の廃止	
	代理署名の明文化	
	子供(12歳未満)の旅券(5年旅券のみ)の手数料の減額(10,000円→5,000円)	
同 年 4月 1日	組織改正により、総務部国際課へ所管替	
同 年 6月14日	旅券法施行令の一部改正	
	10年旅券及び子供の旅券の手数料のうち県への分納額の設定(各2,000円)	1995. 11. 1施行
同 年10月24日	旅券法施行規則の一部改正	
	一般旅券発給申請書等の様式改正(10年旅券用と5年旅券用の分離)	} 1995. 11. 1施行
	提出する住民票の写しの有効期間(6ヶ月以内)の明文化	
	代理提出申請における申請者出頭免除申出書の提出義務の緩和 (法定代理人による代理提出:6歳未満提出不要→全て提出不要)	
	非へボン式ローマ字表記対象者の拡大	
	代理署名の範囲、方法等の明文化	
同 年11月 1日	10年旅券冊子(エンジ色、48ページ)使用開始 (5年旅券冊子は従来どおり)	
1998年 2月26日	旅券法施行規則の一部改正	
	一般旅券発給申請書の提出数の一通化	} 1998. 4. 1施行
	一般旅券発給申請に係る押印の一部廃止等	
同 年 4月 1日	光ファイリング・システムの導入	
同 年11月 2日	居所申請の全国統一的取扱い開始	
同 年12月25日	旅券法施行規則の一部改正(在留届様式の改正)	1999. 1. 1施行
1999年 5月10日	川本総務事務所大田分室に旅券窓口開設	
同 年 7月16日	旅券法の一部改正	2000. 4. 1施行
1999年11月25日	旅券法施行令の一部改正	2000. 4. 1施行
2000年 2月28日	旅券法施行規則の一部改正	
	都道府県への機関委任事務から法定受託事務へ移行 手数料が分納制から標準額方式へ移行	} 2000. 4. 1施行
2000年 4月 1日	旅券面氏名のOH([お]の長音)による表記が可能となる	
2001年 4月 1日	新査証欄増補紙の導入(24ページ→40ページ)	
	組織改正により環境生活部国際課へ所管替	
同 年 4月11日	島前集合庁舎に定期出張窓口開設(第2・4水曜日)	
2002年 4月21日	パスポートセンターで旅券の日曜交付を開始	
同 年 8月 5日	3事務(渡航先の追加、記載事項の訂正、査証欄の増補)に「住民基本台帳ネットワークシステム」の利用開始	

2003年 3月	中国、東南アジアを中心にSARS(重症急性呼吸器症候群)感染拡大が深刻化	
同 年 4月 1日	旅券申請における住民基本台帳ネットワークシステムの利用開始	
同 年 8月25日	住民基本台帳ネットワークシステムの第2次稼働開始 (住民基本台帳カードの交付、住民票の写しの広域交付)	
2005年 4月 1日	組織改正により環境生活部文化国際課へ所管替	
同 年 6月10日	旅券法の一部改正	
	罰則の強化	2005. 12. 10施行
	IC旅券の導入、再発給制度の廃止、失効制度の導入	2006. 3. 20施行
	旅券手数料の改定	2006. 3. 20施行
	10年旅券 15,000円→16,000円	
	5年旅券 10,000円→11,000円	
	12歳未満 5,000円→6,000円	
2006年 3月20日	IC旅券申請受付開始	
同 年 4月 1日	隠岐支庁県土整備局島前事業部に定期旅券窓口を開設(毎週水曜日)	
同 年 7月 6日	新隠岐空港開港、ジェット機就航	
2007年 5月25日	旅券法施行規則の一部改正	
	戸籍に記載される前に申請する場合の手続き新設	2007. 6. 1施行
同 年 9月12日	旅券法施行規則の一部改正(申請書様式等の改正)	2008. 2. 1施行
同 年12月28日	旅券法施行規則の一部改正(条文の整理)	2008. 2. 1施行
2008年 4月 1日	出雲市、飯南町、海士町、西ノ島町、知夫村、隠岐の島町が旅券窓口開設 (これに伴い、隠岐支庁、島前集合庁舎の旅券窓口閉鎖)	
同 年 5月 7日	島根県パスポートセンターを「島根県市町村振興センター(タウンプラザしまね)」に移転	
同 年10月 1日	浜田市、益田市、江津市、津和野町、吉賀町が旅券窓口開設 (これに伴い、浜田合庁、益田合庁の旅券窓口閉鎖)	
2009年 2月23日	旅券法施行規則の一部改正	
	住所確認はがきの廃止	2009. 3. 1施行
	一般旅券発給申請書の改正	2009. 6. 1施行
同 年10月 1日	川本町、美郷町、邑南町が旅券窓口開設 (これに伴い、川本合庁の旅券窓口閉鎖)	
2010年10月 1日	安来市が旅券窓口開設 申請受理から旅券交付までの所要日数の短縮 (市町村、県地方機関の窓口：9日→7日)	
2011年 3月11日	東北地方太平洋沖地震における緊急特例措置の実施 被災者に対する人道的ケース等緊急渡航を目的とする旅券発給の弾力的事務処理	
同 年 6月 8日	東日本大震災の被災者に係る一般旅券の発給の特例に関する法律等の公布	2011. 6. 8施行
	地震発生時に有効であった旅券を紛失した者への震災特例旅券の発行	
	東日本大震災により旅券を紛失した被災者への県の旅券発給手数料の免除	2011. 6. 8施行

2011年 8月17日	旅券法施行規則の一部改正	
同 年 2月 4日	旅券用写真の規格改正	2011. 8. 17施行
	一般旅券発給申請書の様式改正	2011. 9. 1施行
同 年 6月22日	出雲市、斐川町が市町村合併 (これに伴い、出雲合庁の旅券窓口閉鎖) 大田市が旅券窓口開設 (これに伴い、大田集合庁舎の旅券窓口閉鎖)	
2012年 5月21日	旅券法施行規則の一部改正 身元確認書類に「運転経歴証明書 (交付年月日が2012年4月1日以降のもの)」を追加	2012. 5. 21施行
同 年10月 1日	奥出雲町が旅券窓口開設	
同 年12月21日	旅券法施行規則の一部改正 規則別表第1に「在サモア日本大使館」を追加	2013. 1. 1施行
2013年 3月18日	旅券発給管理システム更新 (第一次展開)	
同 年 6月21日	旅券法の一部を改正する法律の成立 訂正制度の廃止、記載事項変更旅券の導入 記載事項変更旅券の発給手数料 6,000円	2014. 3. 20施行
同 年10月15日	旅券発給管理システム更新 (第二次展開)	
2014年 3月20日	記載事項変更旅券申請受付開始	
同 年12月 1日	旅券法施行規則の一部改正 大臣承認申請書様式をOCRに限定	2015. 2. 9施行
2015年 7月16日	旅券法施行規則の一部改正 別表第2中、「写真付き住民基本台帳カード」を「個人番号カード」に変更	2016. 1. 1施行
同 年11月27日	旅券法施行規則の一部改正 ダウンロード方式による申請書等を別記様式に追加 (当面は在外公館において運用)	2016. 1. 4施行
2016年 4月25日	旅券法施行規則の一部改正 ダウンロード方式による申請書 (第4号の2) を別記様式に追加	2016. 6. 1施行
2017年 9月 1日	ダウンロード方式による申請書の試験運用 (期間9/1~11/10) 島根県は2017年9月1日から2017年10月31日まで県パスポートセンターで実施	
2018年 6月20日	旅券法の一部改正 有効期間が10年の一般旅券を受給できる者の年齢を現行の20歳以上から18歳以上に変更	2022. 4. 1施行
同 年 7月 1日	県パスポートセンターの平日の申請受付・交付時間を9時~17時に、日曜日の交付時間を9時~13時に変更 東部県民センター雲南事務所の平日の申請受付・交付時間を9時~17時に変更	
同 年10月 1日	ダウンロード申請書の運用開始	
2019年 5月 7日	旅券法施行規則の一部改正 改元に伴う申請書等の元号表記の改正 (5月1日から遡及適用)	2019. 5. 7施行
同 年 5月31日	旅券法の一部改正 オンライン申請に係る規定の削除	2019. 12. 16施行

2020年 1月	世界的規模となる新型コロナウイルス感染症が発生	
同 年 2月 4日	2020年旅券の申請受付開始（偽造防止能力を高めるため、査証頁に葛飾北斎の「富嶽三十六景」のデザインを採用）	
同 年 3月11日	旅券法施行規則の一部改正 旅券法の一部改正（2019年5月31日）に伴う引用条項の繰り上げ	2020. 3. 11施行
同 年 6月22日	旅券法施行規則の一部改正 国外において有効期間満了前に切替申請ができないことについて、戸籍謄本又は戸籍抄本の添付省略が可能	2020. 6. 22施行
同 年12月28日	旅券法施行規則の一部改正 一部署名欄の廃止、別名併記制度変更に伴う申請書等の様式改訂	2020. 12. 28施行