


2019（平成31・令和元）年

島根県の旅券発給概要



島根県パスポートセンター
（島根県環境生活部文化国際課）

利用上の注意

- 1 この統計は、すべて暦年です。
- 2 「発行数」とは、新規発給申請（切替新規、訂正新規、記載事項変更旅券を含む）に基づき発行した旅券の冊数です。
- 3 「申請件数」とは、新規発給（切替新規、訂正新規、記載事項変更旅券を含む）と増補の申請及び紛失等届の合計受理数です。
- 4 「交付件数」とは、新規発給（切替新規、訂正新規、記載事項変更旅券を含む）及び増補の申請に基づき、実際に交付した旅券の冊数です。
- 5 「発行」、「申請」、「交付」の各合計数は、統計対象の相違があるほか、申請日と交付日のずれや未交付失効等があることにより一致しません。

目 次

1	概 要	
	(1) 一般旅券発給の全国動向	1
	(2) 島根県での発給概要	1
	(3) 島根県での窓口別申請及び交付の状況	1
2	発行状況	
	(1) 月別発行数 (2015年～2019年)	2
	(2) 年齢別発行数 (2015年～2019年)	3
	(3) 年齢別・旅券種別発行数 (2019年)	3
	(4) 年齢別・性別発行数 (2019年)	4
	(5) 性別発行数 (2015年～2019年)	4
	(6) 都道府県別発行数 (2019年)	5
3	申請・交付状況	
	(1) 窓口別申請・交付取扱い件数 (2015年～2019年)	6
	(2) 申請の窓口別・月別状況 (2019年)	7
	(3) 交付の窓口別・月別状況 (2019年)	7
	(4) 申請内容の月別状況 (2019年)	8
	(5) 交付内容の月別状況 (2019年)	8
	(6) 土曜・日曜交付の状況 (2019年)	9
4	市町村別一般旅券申請・届出者数 (2013年～2019年)	10
5	全国の発行数・島根県の申請数の推移 (1969年～2019年)	11
6	旅券関連年表	12

1 概 要

(1) 一般旅券発給の全国動向

2019 (H31・R1) 年の国内における一般旅券発行数は、4,365,290 冊 (前年比 4.4%増) で平成 27 年から増加傾向が続いています。

外務省は、「海外渡航者が平成 28 年に増加に転じ、平成 31 年・令和元年も引き続き増加 (前年比 5.9%増、法務省暫定値) しており、こうした海外渡航者数の増加などが旅券発行数増加に影響を与えたと考えられる。」としています。

年代別、男女別発行数を見ると、年代別では 30 歳未満の割合が 43.2%を占め、男女別では女性が 53.6%となっています。特に 20 歳代においては女性が 57.2%を占め、女性の割合が多いのが特徴的です。

(2) 島根県での発給概要

2019 年の島根県での発行総数は、前年を 365 冊 (前年比 3.3%増) 上回り 11,484 冊でした。2016 年から 4 年連続の増加となりましたが 47 都道府県では最も少ない発行数でした。

有効期間別発行数では、5 年旅券が 5,693 件 (49.6%)、10 年旅券が 5,791 件 (50.4%) でした (全国では、5 年旅券 39.3%、10 年旅券 60.7%)。2011 年から 5 年旅券の比率が高い状況が続いていましたが、2019 年は逆転し 10 年旅券の比率が高くなりました。

年代別発行数では、最も多かったのが 20 歳代の 2,717 件 (23.7%) で、以下 12 歳から 19 歳 14.2%、60 歳代 13.3%、50 歳代 12.6%、30 歳代 12.4%、40 歳代 11.7%、と続きました。

次に、発行数の男女の比率では、男性が 5,418 件 (47.2%)、女性が 6,066 件 (52.8%) で、昨年逆転した男女比率差がさらに拡大しました (全国では、男性 46.4%、女性 53.6%)。有効期間別に見ると、5 年旅券は、男性 46.0%、女性 54.0%で、10 年旅券は、男性 48.4%、女性 51.6%の割合でした。

また、年代別の男女別発行数では、女性比率が高い年代順に 12 歳～19 歳、20 歳代、50 歳代で、男性比率の高い年代順では、80 歳代、40 歳代、30 歳代でした。

(3) 島根県での窓口別申請及び交付の状況

島根県では、旅券事務に係る知事の権限の一部を松江市、雲南市を除く 17 の市町村に移譲しており、当該の市町村には旅券の申請・受理及び交付事務の窓口が設けられています。

昨年の 17 市町村での申請受理件数は 6,619 件 (県全体の 57.1%)、県の窓口で 4,965 件 (42.9%) でした。

申請受理件数が最多の窓口は県パスポートセンターで 4,557 件 (県全体の 39.3%)。次いで順に出雲市の 3,127 件 (27.0%)、浜田市の 741 件 (6.4%) と続きます。

申請数を月別に見ると、夏場に多い傾向があり、7 月が最多の 1,233 件 (年間の 10.6%) で、6 月から 8 月の 3 カ月間で年間の約 28.6%を占めます。

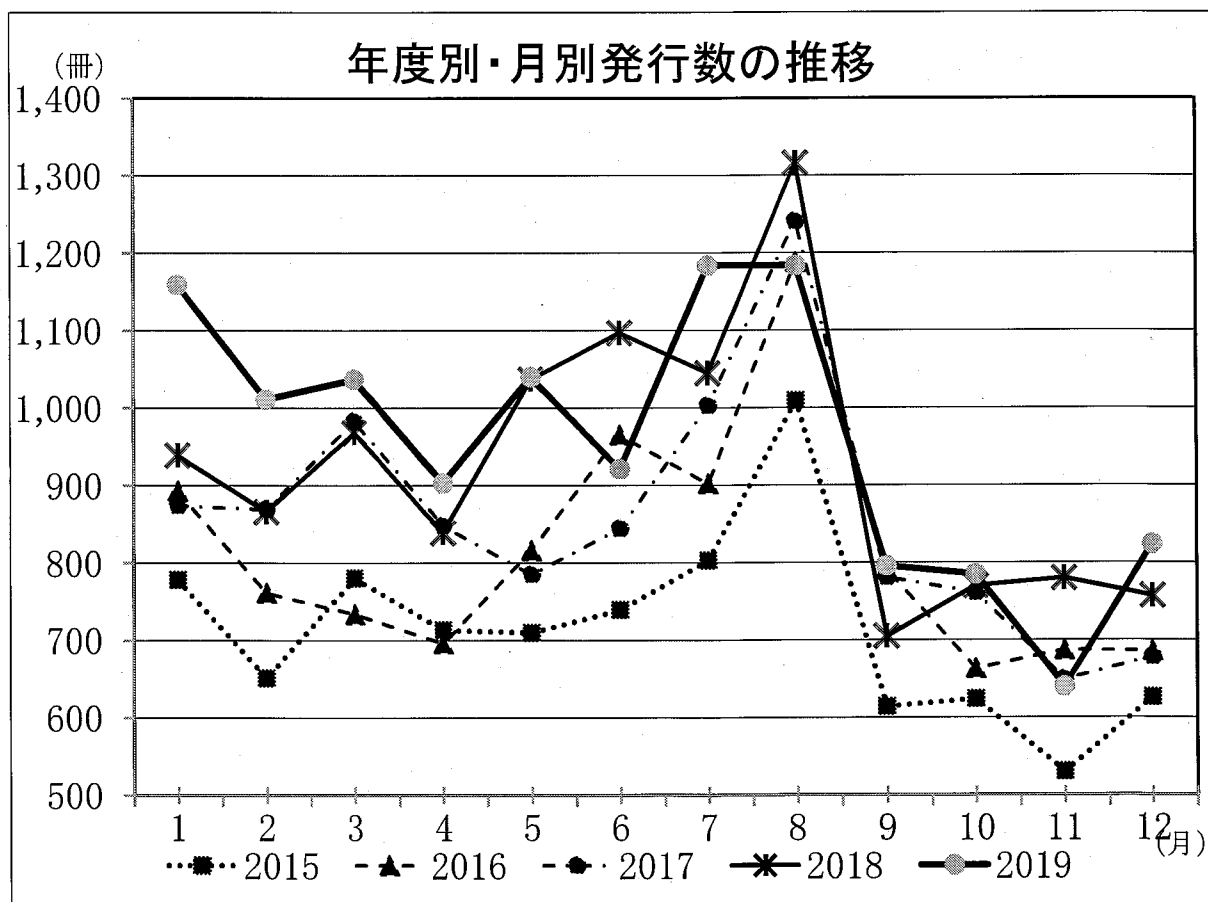
県パスポートセンターでは、日曜日にも旅券の交付を行っています。昨年の日曜交付数は 1,119 件 (21.9 件/日) で、パスポートセンターでの年間交付総数の 24.7%にあたります。

また、出雲市では、土曜・日曜交付 (取扱い時間 9:00～12:00、予約制) が行われています。昨年は、土曜交付が 322 件 (6.3 件/日)、日曜交付が 219 件 (4.6 件/日) でした。

2 発行状況

(1)月別発行数(2015年～2019年)

年 月	2015	2016	2017	2018	2019	
					うち10年旅券(%)	うち10年旅券(%)
1	778	893	874	939	511 (54.4)	1,159
2	651	761	869	866	446 (51.5)	1,011
3	780	734	983	968	519 (53.6)	1,037
4	713	696	848	839	433 (51.6)	903
5	710	816	785	1,037	484 (46.7)	1,040
6	739	965	844	1,097	479 (43.7)	921
7	803	902	1,003	1,045	478 (45.7)	1,184
8	1,009	1,188	1,241	1,316	600 (45.6)	1,184
9	614	791	781	705	380 (53.9)	796
10	624	663	761	770	422 (54.8)	785
11	530	687	649	780	380 (48.7)	640
12	626	686	678	757	391 (51.7)	824
合計	8,577	9,782	10,316	11,119	5,523 (49.7)	11,484



(2) 年齢別発行数(2015年～2019年)

年 年齢	2015		2016		2017		2018		2019	
		構成比		構成比		構成比		構成比		構成比
0～11	493	5.7	554	5.7	593	5.7	646	5.8	647	5.6
	294,445	9.1	319,692	8.6	333,310	8.4	350,576	8.4	389,758	8.9
12～19	1,257	14.4	1,463	15.0	1,387	13.4	1,653	14.9	1,627	14.2
	455,331	14.0	506,212	13.5	541,457	13.7	582,390	13.9	607,617	13.9
20～29	2,008	23.7	2,215	22.6	2,279	22.1	2,547	22.9	2,717	23.7
	714,205	22.9	783,047	20.9	820,727	20.7	868,413	20.8	887,595	20.3
30～39	1,239	15.5	1,331	13.6	1,453	14.1	1,382	12.4	1,426	12.4
	550,469	18.0	563,547	15.1	570,624	14.4	577,132	13.8	583,823	13.4
40～49	1,018	11.5	1,139	11.6	1,233	12.0	1,344	12.1	1,338	11.6
	431,795	13.0	529,291	14.2	570,359	14.4	603,228	14.4	622,974	14.3
50～59	1,107	12.9	1,255	12.8	1,302	12.6	1,326	12.0	1,447	12.6
	353,947	10.5	437,490	11.7	477,930	12.1	518,387	12.4	549,405	12.6
60～69	1,035	11.8	1,351	13.8	1,400	13.6	1,524	13.7	1,526	13.3
	305,327	8.7	399,777	10.7	419,317	10.6	425,133	10.2	436,321	10.0
70～79	336	3.6	411	4.2	552	5.4	594	5.3	668	5.8
	120,581	3.2	167,037	4.5	189,591	4.8	217,237	5.2	245,421	5.6
80～	84	0.9	63	0.6	117	1.1	103	0.9	88	0.8
	23,493	0.6	32,287	0.9	36,153	0.9	39,710	0.9	42,376	1.0
その他	0	0.0	0	0.0	0	0.0	0	0.0	0	0.0
	0	0.0	0	0.0	0	0.0	1	0.0	0	0.0
合計	8,577		9,782		10,316		11,119		11,484	100.00
	3,249,593		3,738,380		3,959,468		4,182,207		4,365,290	100.00

※上段：島根県 下段：全国

※12歳未満は手数料が異なるため、12歳を年齢区分としている。

(3) 年齢別・旅券種類別発行数(2019年)

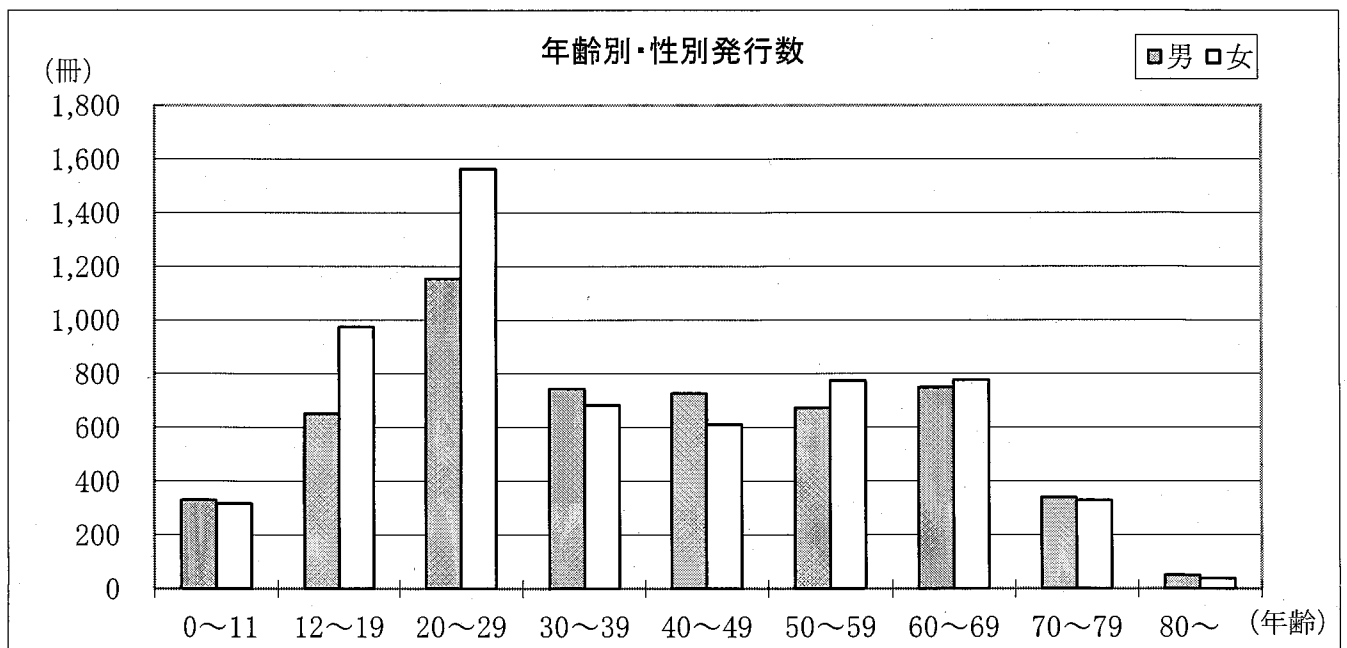
種別 年齢	5年旅券				10年旅券			
	男	女	計	構成比	男	女	計	構成比
0～11	330	317	647	100.0	-	-	-	-
12～19	652	975	1,627	100.0	-	-	-	-
20～29	505	678	1,183	43.5	649	885	1,534	56.5
30～39	302	217	519	36.4	442	465	907	63.6
40～49	245	195	440	32.9	482	416	898	67.1
50～59	174	225	399	27.6	499	549	1,048	72.4
60～69	214	261	475	31.1	535	516	1,051	68.9
70～79	155	181	336	50.3	184	148	332	49.7
80～	39	28	67	76.1	11	10	21	23.9
その他	0	0	0	0	0	0	0	0
合計	2,616	3,077	5,693	49.6	2,802	2,989	5,791	50.4

※12歳未満は手数料が異なるため、12歳を年齢区分としている。

(4) 年齢別・性別発行数(2019年)

性別 年齢	発行件数		構成比(%)	
	男	女	男	女
0～11	330	317	51.0	49.0
12～19	652	975	40.1	59.9
20～29	1,154	1,563	42.5	57.5
30～39	744	682	52.2	47.8
40～49	727	611	54.3	45.7
50～59	673	774	46.5	53.5
60～69	749	777	49.1	50.9
70～79	339	329	50.7	49.3
80～	50	38	56.8	43.2
合計	5,418	6,066	47.2	52.8

※12歳未満は手数料が異なるため、12歳を年齢区分としている。



(5) 性別発行数(2015年～2019年)

性別	年	2015		2016		2017		2018		2019	
		発行数	構成比	発行数	構成比	発行数	構成比	発行数	構成比	発行数	構成比
島根	男	4,558	53.1	4,992	51.0	5,196	50.4	5,310	47.8	5,418	47.2
	女	4,019	46.9	4,790	49.0	5,120	49.6	5,809	52.2	6,066	52.8
	計	8,577	100.0	9,782	100.0	10,316	100.0	11,119	100.0	11,484	100.0
全国	男	1,582,706	48.7	1,803,358	48.2	1,902,842	48.1	1,967,885	47.1	2,027,563	46.4
	女	1,666,954	51.3	1,935,022	51.8	2,056,626	51.9	2,214,322	52.9	2,337,727	53.6
	計	3,249,660	100.0	3,738,380	100.0	3,959,468	100.0	4,182,207	100.0	4,365,290	100.0

(6) 都道府県別発行数(2019年)

都道府県	旅券発行件数			人口 (人)	人口比(1,000人あたり)	
	件数	順位	前年比(%)		件数	順位
北海道	119,613	9	107.0	5,268,352	22.7	32
青森	17,318	42	104.5	1,287,029	13.4	46
岩手	19,305	41	109.1	1,243,012	15.5	45
宮城	52,670	18	102.7	2,281,915	23.0	31
秋田	13,020	44	106.4	996,292	13.0	47
山形	19,616	40	102.9	1,088,125	18.0	43
福島	34,314	26	99.6	1,887,006	18.1	41
茨城	78,271	13	101.1	2,871,183	27.2	19
栃木	49,042	23	102.0	1,935,463	25.3	28
群馬	49,251	22	102.5	1,924,605	25.5	26
埼玉	256,980	5	103.7	7,200,193	35.6	12
千葉	242,396	6	103.4	6,157,685	39.3	7
東京	764,687	1	103.9	13,189,049	57.9	1
神奈川	415,424	2	103.4	8,976,954	46.2	2
新潟	45,383	25	102.0	2,242,517	20.2	38
富山	26,774	32	103.4	1,045,031	25.6	25
石川	34,248	27	106.1	1,130,737	30.2	16
福井	20,830	38	101.2	771,847	26.9	20
山梨	22,763	36	103.4	817,065	27.8	18
長野	52,797	17	102.9	2,066,413	25.5	26
岐阜	60,812	14	103.4	1,990,598	30.5	13
静岡	110,853	10	103.5	3,637,196	30.4	14
愛知	295,374	4	105.4	7,311,801	40.3	5
三重	53,945	15	103.5	1,773,994	30.4	14
滋賀	53,728	16	105.5	1,390,806	38.6	8
京都	106,711	11	105.7	2,494,923	42.7	4
大阪	374,008	3	106.8	8,613,021	43.4	3
兵庫	216,532	7	105.7	5,462,316	39.6	6
奈良	50,292	21	104.8	1,350,265	37.2	10
和歌山	25,001	34	105.4	958,055	26.0	22
鳥取	12,098	46	103.5	561,445	21.5	37
島根	11,484	47	103.3	677,251	16.9	44
岡山	50,751	20	107.0	1,883,926	26.9	20
広島	80,492	12	105.6	2,787,086	28.8	17
山口	30,467	28	104.5	1,366,822	22.2	33
徳島	16,412	43	105.5	744,521	22.0	34
香川	24,378	35	104.1	974,869	25.0	29
愛媛	29,647	30	112.1	1,369,853	21.6	36
高知	12,980	45	103.7	713,006	18.2	40
福岡	188,855	8	104.9	5,055,178	37.3	9
佐賀	21,402	37	103.5	822,443	26.0	22
長崎	29,577	31	101.5	1,355,223	21.8	35
熊本	45,392	24	100.2	1,764,768	25.7	24
大分	26,651	33	104.6	1,147,448	23.2	30
宮崎	20,633	39	104.2	1,097,293	18.8	39
鹿児島	29,672	29	104.4	1,633,098	18.1	41
沖縄	52,441	19	105.9	1,458,686	35.9	11
(外務省)	0	-	-	-	-	-
計	4,365,290	-	104.4	124,776,364	34.9	-

※旅券発行件数は、「外務省旅券統計」による。

人口は、住民基本台帳に基づく人口(2019年1月1日の日本人住民) (総務省)

3 申請・交付状況

(1)窓口別申請・交付取扱い件数 (2015年～2019年)

年 窓口別		年					割合 (%)
		2015	2016	2017	2018	2019	
申 請	パスポートセンター	3,394	3,817	4,106	4,232	4,557	39.3
	東部県民C・雲南	340	357	354	411	408	3.5
	浜田市	590	689	753	732	741	6.4
	出雲市	2,202	2,603	2,729	3,152	3,127	27.0
	益田市	434	488	573	592	591	5.1
	大田市	372	341	288	397	388	3.3
	安来市	440	517	576	642	583	5.0
	江津市	279	262	246	280	317	2.7
	奥出雲町	79	124	113	129	121	1.0
	飯南町	74	120	115	86	101	0.9
	川本町	19	17	24	36	42	0.4
	美郷町	26	33	30	55	64	0.6
	邑南町	102	116	106	114	142	1.2
	津和野町	68	67	59	91	83	0.7
	吉賀町	56	48	92	75	66	0.6
	海士町	83	64	64	60	51	0.4
	西ノ島町	36	24	38	43	43	0.4
	知夫村	5	7	11	9	10	0.1
	隠岐の島町	103	128	138	126	149	1.3
	合 計	8,702	9,822	10,415	11,262	11,584	100.0
交 付	パスポートセンター	3,368	3,764	4,082	4,165	4,523	39.2
	東部県民C・雲南	331	357	342	412	411	3.6
	浜田市	585	691	734	721	730	6.3
	出雲市	2,156	2,557	2,724	3,083	3,129	27.1
	益田市	421	495	552	593	593	5.1
	大田市	364	340	279	399	381	3.3
	安来市	443	507	576	635	568	4.9
	江津市	273	262	243	271	320	2.8
	奥出雲町	77	123	108	127	124	1.1
	飯南町	75	116	113	87	103	0.9
	川本町	19	17	23	37	37	0.3
	美郷町	25	33	27	56	66	0.6
	邑南町	96	113	105	115	143	1.2
	津和野町	67	68	56	93	82	0.7
	吉賀町	57	46	92	71	69	0.6
	海士町	83	63	65	57	52	0.5
	西ノ島町	34	26	38	43	42	0.4
	知夫村	5	7	11	9	9	0.1
	隠岐の島町	98	128	138	119	150	1.3
	合 計	8,577	9,713	10,308	11,093	11,532	100.0

(2) 申請の窓口別・月別状況(2019年)

* 申請数には「紛焼失届出」数を含む

月 窓口	1	2	3	4	5	6	7	8	9	10	11	12	合計
パスポートセンター	447	425	392	369	403	379	496	419	325	289	255	358	4,557
東部県民C雲南	56	34	38	45	29	22	40	47	26	28	21	22	408
浜田市	62	56	52	58	81	89	75	70	41	47	34	76	741
出雲市	333	287	332	233	279	251	309	299	225	193	195	191	3,127
益田市	58	58	54	40	49	54	42	66	44	41	51	34	591
大田市	33	29	44	32	30	30	42	31	39	26	28	24	388
安来市	64	53	49	42	41	45	51	57	52	38	35	56	583
江津市	32	21	38	29	21	40	34	24	33	13	12	20	317
奥出雲町	13	15	8	4	3	7	7	7	18	13	13	13	121
飯南町	4	3	2	1	7	3	56	3	4	7	4	7	101
川本町	1	3	4	6	3	5	4	7	0	0	5	4	42
美郷町	8	6	15	1	5	3	5	4	2	7	6	2	64
邑南町	15	10	12	8	24	11	13	7	11	16	5	10	142
津和野町	2	7	5	8	13	12	20	8	1	3	0	4	83
吉賀町	4	3	4	2	10	8	8	10	2	4	5	6	66
海士町	2	2	6	1	7	1	6	15	7	0	1	3	51
西ノ島町	3	1	1	8	3	3	3	13	3	3	0	2	43
知夫村	0	0	0	1	1	0	3	2	2	0	0	1	10
隠岐の島町	15	10	8	15	17	14	19	14	6	7	11	13	149
合計	1,152	1,023	1,064	903	1,026	977	1,233	1,103	841	735	681	846	11,584
うち、紛焼失届出	3	4	6	4	14	9	6	11	3	12	7	1	80

(3) 交付の窓口別・月別状況(2019年)

月 窓口	1	2	3	4	5	6	7	8	9	10	11	12	合計
パスポートセンター	416	428	412	371	362	412	447	432	350	286	241	366	4,523
東部県民C雲南	52	34	29	53	29	30	32	46	25	26	29	26	411
浜田市	49	63	65	46	82	72	81	66	52	45	36	73	730
出雲市	293	299	303	294	273	236	294	302	243	214	176	202	3,129
益田市	47	55	57	53	41	59	40	55	48	57	35	46	593
大田市	29	35	44	28	26	41	29	38	32	28	28	23	381
安来市	52	51	49	53	37	32	57	57	51	41	35	53	568
江津市	32	26	34	33	14	36	35	27	36	20	12	15	320
奥出雲町	13	19	10	4	3	7	4	10	10	17	12	15	124
飯南町	5	3	2	1	7	1	4	56	2	10	2	10	103
川本町	1	3	4	3	3	4	3	2	7	1	2	4	37
美郷町	10	5	13	4	1	6	5	4	2	6	4	6	66
邑南町	10	17	12	11	15	17	7	14	6	21	6	7	143
津和野町	2	6	4	9	11	9	15	15	5	2	1	3	82
吉賀町	7	5	2	4	3	14	9	4	8	2	3	8	69
海士町	4	1	2	6	6	2	2	7	13	5	0	4	52
西ノ島町	1	1	2	2	9	1	1	11	8	2	2	2	42
知夫村	0	0	0	1	0	1	0	3	2	2	0	0	9
隠岐の島町	20	7	12	9	21	8	21	15	10	8	7	12	150
合計	1,043	1,058	1,056	985	943	988	1,086	1,164	910	793	631	875	11,532

(4) 申請内容の月別状況(2019年)

区分 月	新規・切替	渡航先 追加	記載事項 変更	査証欄 増補	紛焼失届	合計
1	1,131	0	14	0	7	1,152
2	998	0	16	3	6	1,023
3	1,042	0	15	0	7	1,064
4	878	0	20	0	5	903
5	999	0	20	0	7	1,026
6	956	0	17	0	4	977
7	1,197	0	23	1	12	1,233
8	1,059	0	29	1	14	1,103
9	810	0	16	1	14	841
10	724	0	8	0	3	735
11	656	0	19	0	6	681
12	823	0	16	1	6	846
合計	11,273	0	213	7	91	11,584

(5) 交付内容の月別状況(2019年)

区分 月	新規・切替	限定	渡航先 追加	記載事項 変更	査証欄 増補	合計
1	1,027	0	0	16	0	1,043
2	1,038	0	0	17	3	1,058
3	1,048	0	0	8	0	1,056
4	958	0	0	27	0	985
5	926	0	0	17	0	943
6	969	0	0	19	0	988
7	1,068	1	0	16	1	1,086
8	1,130	0	0	33	1	1,164
9	891	0	0	19	0	910
10	782	0	0	10	1	793
11	618	0	0	13	0	631
12	853	0	0	21	1	875
合計	11,308	1	0	216	7	11,532

(6) 土曜・日曜交付の状況 (2019年)

月	区分	日曜交付		土曜交付	
		パスポートセンター 交付件数	出雲市 交付件数	出雲市 交付件数	
1		85 (4)	16 (4)	101 (8)	27 (4)
2		93 (4)	18 (4)	111 (8)	29 (4)
3		109 (5)	27 (5)	136 (10)	36 (4)
4		92 (4)	27 (4)	119 (8)	39 (4)
5		64 (4)	10 (4)	74 (8)	23 (4)
6		153 (5)	19 (5)	172 (10)	33 (5)
7		106 (4)	25 (4)	131 (8)	32 (4)
8		85 (4)	17 (4)	102 (8)	30 (5)
9		114 (5)	23 (5)	137 (10)	23 (4)
10		63 (4)	12 (3)	75 (7)	18 (4)
11		59 (4)	16 (3)	75 (7)	17 (5)
12		96 (4)	9 (3)	105 (7)	15 (4)
合 計		1,119 (51)	219 (48)	1,338 (99)	322 (51)

*上記 () 内は開所日数

*交付曜日・時間等について

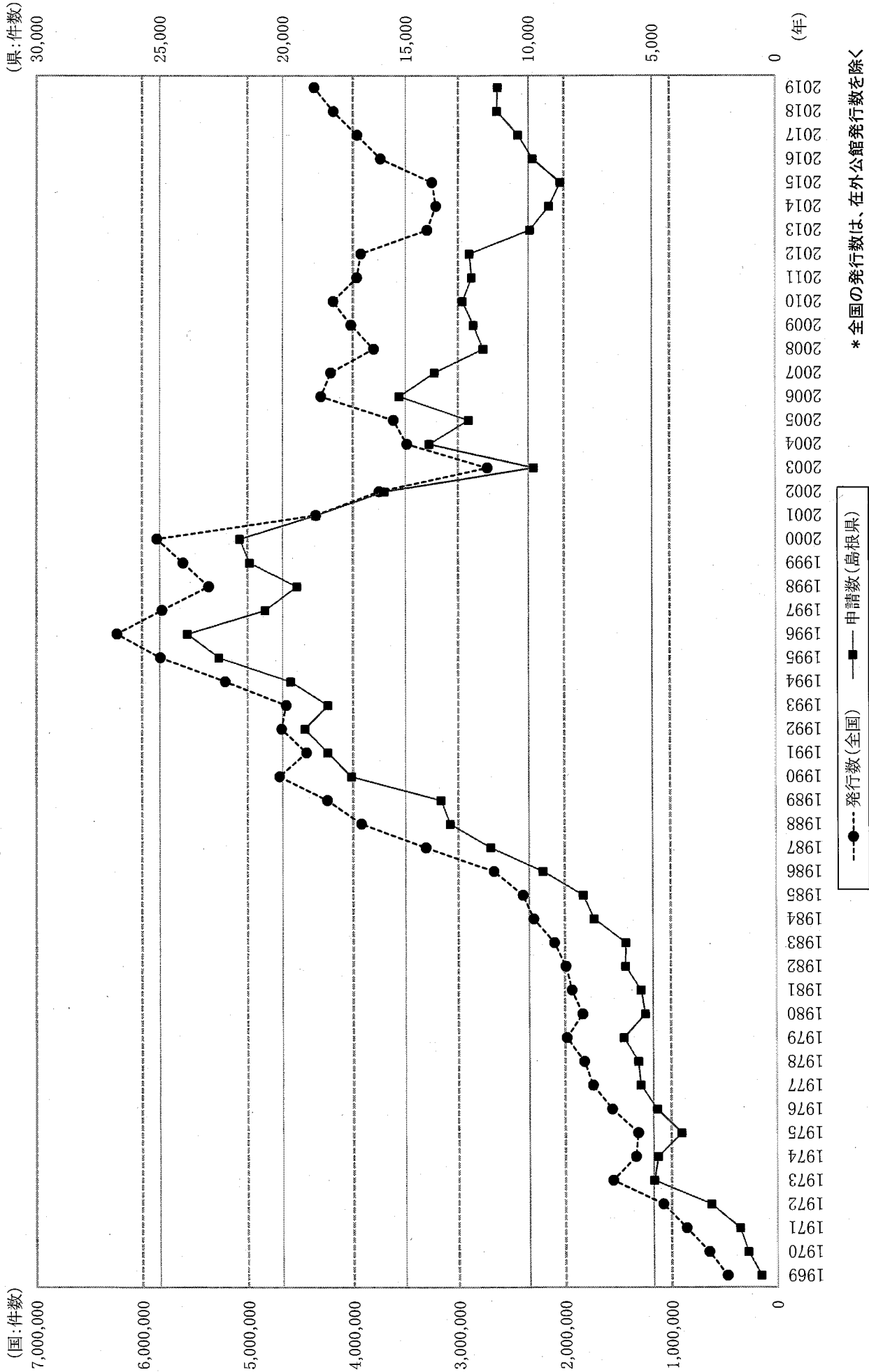
県パスポートセンター：日曜日 (9:00~13:00 予約不要)

出雲市：土曜日、日曜日 (いずれも9:00~12:00 予約者のみ)

4 市町村別一般旅券申請・届出者数（査証欄増補申請、紛焼失届を含む）

市町村名	年							割合
	2013	2014	2015	2016	2017	2018	2019	
松江市	3,592	3,254	3,135	3,530	3,841	3,935	4,269	36.9%
浜田市	663	632	575	667	717	702	706	6.1%
出雲市	2,347	2,368	2,161	2,562	2,690	3,105	3,095	26.7%
益田市	645	511	437	496	579	594	586	5.1%
大田市	414	318	378	347	308	399	389	3.4%
安来市	486	496	444	526	582	647	581	5.0%
江津市	265	251	282	256	242	277	315	2.7%
雲南市	410	399	420	438	431	475	457	3.9%
市計	8,822	8,229	7,832	8,822	9,390	10,134	10,398	89.8%
奥出雲町	141	92	83	136	115	132	124	1.1%
飯南町	92	71	58	95	92	71	86	0.7%
川本町	34	36	20	19	25	37	38	0.3%
美郷町	57	61	31	34	37	69	73	0.6%
邑南町	110	108	104	120	109	116	143	1.2%
津和野町	74	85	69	67	62	90	84	0.7%
吉賀町	99	60	57	47	93	76	68	0.6%
海士町	20	49	84	65	64	60	56	0.5%
西ノ島町	26	36	37	25	39	43	43	0.4%
知夫村	3	6	5	7	11	9	10	0.1%
隠岐の島町	133	107	107	139	143	137	158	1.4%
町村計	789	711	655	754	790	840	883	7.6%
県外	317	216	215	246	235	288	303	2.6%
計	9,928	9,156	8,702	9,822	10,415	11,262	11,584	100.0%

5 全国の発行数・島根県の申請数の推移(1969年～2019年)



6 旅券関連年表

1951年11月28日	旅券法制定	
同 年12月 1日	旅券法施行	
1963年 4月 1日	業務渡航の自由化	
1964年 4月 1日	観光渡航の自由化	
1965年 8月 1日	隠岐空港開港	
1966年 1月	渡航回数の制限を撤廃	
同 年 6月30日	出雲空港開港	
1970年 9月28日	旅券事務委託に関する政令制定	1970. 12. 1施行
同 年12月 1日	旅券法の一部改正(数次往復用旅券(5年間有効)の発給開始)	
1972年 5月15日	沖縄復帰	
同 年 8月 1日	隠岐支庁、浜田総合事務所に旅券窓口開設	
同 年 9月29日	中国と国交回復	
1973年	東ドイツ、北ベトナムと国交回復(未承認国は朝鮮民主主義人民共和国のみ)	
1975年 3月 1日	旅券法施行規則改定(身元確認事務の強化) (1975. 4. 1. から代理申請扱いの厳格化)	
同 年 4月 1日	旅券の変造防止対策として旅券面への保護シート貼付の実施	
1977年12月19日	77年9月ダッカ事件等があり、ハイジャック防止のため、旅券法の一部改正による旅券発給制限の事由の範囲拡大、旅券法違反者の罰則強化	
1978年 4月 1日	外貨持ち出し制限撤廃、日本円の持ち出し制限額300万円となる	
同 年 5月 1日	旅券手数料の改正(数次旅券6,000円→8,000円、一回旅券3,000円→4,000円)	
同 年 5月20日	新東京国際空港開港	
同 年 8月10日	新旅券冊子(緑色→濃赤色、36ページ→40ページ)使用開始	
1980年 2月 1日	一般旅券発給申請書の様式改正	
1982年 4月 1日	旅券法の一部改正(渡航費用の支払能力を立証する書類の簡易化)	
同 年 7月23日	旅券法の一部改正(身元確認書類の種類及び代理申請の範囲の拡大並びに申請書等の様式改正)	
同 年10月12日	出雲総務事務所に旅券窓口開設	
1983年 5月 1日	国家公務員の渡航承認書提出の廃止 臨調行政改革による頁数を削減した旅券冊子(40ページ→24ページ)の使用開始及び旅券法施行規則の一部改正	
1984年 1月25日	一般旅券発給申請書様式一部改正	
同 年 4月 1日	総務部総務課から社会福祉部県民生活課へ所管替	
同 年12月26日	戸籍法の改正(父系主義から両系主義へ)に伴い、氏名のヘボン式表記に関し、旅券法施行規則の一部改正	1985. 1. 1施行

1985年12月17日	渡航費用の支払能力を立証する書類の簡易化及び旅券関係書類の改正	1986. 1. 1施行
1986年 4月16日	旅券冊子の署名欄の変更(二段書き→一段書き)	
1987年 4月 1日	代理提出の範囲の拡大(旅行業者による代理提出)	
1988年 1月 1日	数次旅券の有効期間内の切替え措置の緩和(6ヶ月→1年)	
1989年 4月18日	旅券法の一部改正	
	旅券手数料の分納化(県への分納額: 数次旅券1,500円、一回旅券800円)	1989. 6. 1施行
	一般旅券の数次往復用旅券化(一往復用旅券の原則廃止)	} 1989. 4. 1施行
	代理提出の大幅緩和	
	記載事項の訂正の原則廃止	
	「渡航費用の支払能力を立証する書類」の提出義務の廃止	
	合冊制度の廃止	
同 年10月 6日	島根県が韓国慶尚北道と姉妹提携調印	
同 年12月 8日	旅券法施行規則の全部改正	1990. 4. 1施行
1990年 5月 1日	益田総務事務所に旅券窓口開設	
1992年 4月24日	旅券法の一部改正	
	旅券の切替時(有効期限内)における戸籍謄(抄)本の提出省略	} 1992. 8. 1施行
	旅券法違反による罰金額の改定	
	旅券手数料改定(数次旅券: 8,000円→10,000円)	1992. 11. 1施行
同 年 6月17日	旅券法施行令の一部改正	
	旅券手数料のうち県への分納額改定(数次旅券: 1,500円→2,000円)	1992. 11. 1施行
同 年 8月31日	旅券法施行規則の一部改正	
	旅券用写真のサイズ縮小	} 1992. 11. 1施行
	併記者の写真提出省略範囲の拡大 (6歳未満省略可→併記者全て省略可)	
	一般旅券発給申請書の様式改正	
同 年11月 1日	MRP(機械読取り旅券)の導入	
	OCR(光学文字認識)方式採用	
	新旅券冊子(濃赤色→濃紺色、24ページ→32ページ)使用開始	
1993年 5月 6日	木次、川本総務事務所に旅券窓口開設	
同 年 7月 2日	石見空港開港	
同 年 7月17日	出雲空港の新旅客ターミナルビル完成	
同 年10月 6日	島根県が中国寧夏回族自治区と友好提携調印	
同 年11月 1日	県庁旅券窓口を「くにびきメッセ」内に移転し、「島根県パスポートセンター」として開設	
同 年12月 1日	海外安全情報提供サービス開始	
1994年 4月 1日	学生の居所申請受理開始	
	申請受理から旅券交付までの所要日数の短縮 (パスポートセンター: 7日→5日、他の窓口: 10日→9日)	
	組織改正により、総務部総務課文化国際室へ所管替	

1994年 9月 4日	関西国際空港開港	
同 年10月 1日	行政手続法の施行	
1995年 3月 8日	旅券法の一部改正	
	10年旅券(有効期間10年の数次往復用旅券)の新設(手数料:15,000円)	} 1995. 11. 1施行
	同伴される子(15歳未満)の併記の廃止	
	代理署名の明文化	
	子供(12歳未満)の旅券(5年旅券のみ)の手数料の減額(10,000円→5,000円)	
同 年 4月 1日	組織改正により、総務部国際課へ所管替	
同 年 6月14日	旅券法施行令の一部改正	
	10年旅券及び子供の旅券の手数料のうち県への分納額の設定(各2,000円)	1995. 11. 1施行
同 年10月24日	旅券法施行規則の一部改正	
	一般旅券発給申請書等の様式改正(10年旅券用と5年旅券用の分離)	} 1995. 11. 1施行
	提出する住民票の写しの有効期間(6ヶ月以内)の明文化	
	代理提出申請における申請者出頭免除申出書の提出義務の緩和 (法定代理人による代理提出:6歳未満提出不要→全て提出不要)	
	非ヘボン式ローマ字表記対象者の拡大	
	代理署名の範囲、方法等の明文化	
同 年11月 1日	10年旅券冊子(エンジ色、48ページ)使用開始 (5年旅券冊子は従来どおり)	
1998年 2月26日	旅券法施行規則の一部改正	
	一般旅券発給申請書の提出数の一通化	} 1998. 4. 1施行
	一般旅券発給申請に係る押印の一部廃止等	
同 年 4月 1日	光ファイリング・システムの導入	
同 年11月 2日	居所申請の全国統一的取扱い開始	
同 年12月25日	旅券法施行規則の一部改正(在留届様式の改正)	1999. 1. 1施行
1999年 5月10日	川本総務事務所大田分室に旅券窓口開設	
同 年 7月16日	旅券法の一部改正	2000. 4. 1施行
1999年11月25日	旅券法施行令の一部改正	2000. 4. 1施行
2000年 2月28日	旅券法施行規則の一部改正	
	都道府県への機関委任事務から法定受託事務へ移行 手数料が分納制から標準額方式へ移行	} 2000. 4. 1施行
2000年 4月 1日	旅券面氏名のOH([お]の長音)による表記が可能となる	
2001年 4月 1日	新査証欄増補紙の導入(24ページ→40ページ)	
	組織改正により環境生活部国際課へ所管替	
同 年 4月11日	島前集合庁舎に定期出張窓口開設(第2・4水曜日)	
2002年 4月21日	パスポートセンターで旅券の日曜交付を開始	
同 年 8月 5日	3事務(渡航先の追加、記載事項の訂正、査証欄の増補)に「住民基本台帳ネットワークシステム」の利用開始	

2003年 3月	中国、東南アジアを中心にSARS (重症急性呼吸器症候群) 感染拡大が深刻化	
同 年 4月 1日	旅券申請における住民基本台帳ネットワークシステムの利用開始	
同 年 8月25日	住民基本台帳ネットワークシステムの第2次稼働開始 (住民基本台帳カードの交付、住民票の写しの広域交付)	
2005年 4月 1日	組織改正により環境生活部文化国際課へ所管替	
同 年 6月10日	旅券法の一部改正 罰則の強化	2005. 12. 10施行
	IC旅券の導入、再発給制度の廃止、失効制度の導入	2006. 3. 20施行
	旅券手数料の改定	2006. 3. 20施行
	10年旅券 15, 000円→16, 000円	
	5年旅券 10, 000円→11, 000円	
	12歳未満 5, 000円→6, 000円	
2006年 3月20日	IC旅券申請受付開始	
同 年 4月 1日	隠岐支庁県土整備局島前事業部に定期旅券窓口を開設(毎週水曜日)	
同 年 7月 6日	新隠岐空港開港、ジェット機就航	
2007年 5月25日	旅券法施行規則の一部改正 戸籍に記載される前に申請する場合の手続き新設	2007. 6. 1施行
同 年 9月12日	旅券法施行規則の一部改正(申請書様式等の改正)	2008. 2. 1施行
同 年12月28日	旅券法施行規則の一部改正(条文の整理)	2008. 2. 1施行
2008年 4月 1日	出雲市、飯南町、海士町、西ノ島町、知夫村、隠岐の島町が旅券窓口開設 (これに伴い、隠岐支庁、島前集合庁舎の旅券窓口閉鎖)	
同 年 5月 7日	島根県パスポートセンターを「島根県市町村振興センター(タウンプラザしまね)」に移転	
同 年10月 1日	浜田市、益田市、江津市、津和野町、吉賀町が旅券窓口開設 (これに伴い、浜田合庁、益田合庁の旅券窓口閉鎖)	
2009年 2月23日	旅券法施行規則の一部改正 住所確認はがきの廃止	2009. 3. 1施行
	一般旅券発給申請書の改正	2009. 6. 1施行
同 年10月 1日	川本町、美郷町、邑南町が旅券窓口開設 (これに伴い、川本合庁の旅券窓口閉鎖)	
2010年10月 1日	安来市が旅券窓口開設 申請受理から旅券交付までの所要日数の短縮 (市町村、県地方機関の窓口：9日→7日)	
2011年 3月11日	東北地方太平洋沖地震における緊急特例措置の実施 被災者に対する人道的ケース等緊急渡航を目的とする旅券発給の弾力的事務処理	
同 年 6月 8日	東日本大震災の被災者に係る一般旅券の発給の特例に関する法律等の公布	2011. 6. 8施行
	地震発生時に有効であった旅券を紛失した者への震災特例旅券の発行	
	東日本大震災により旅券を紛失した被災者への県の旅券発給手数料の免除	2011. 6. 8施行

2011年 8月17日	旅券法施行規則の一部改正 旅券用写真の規格改正 一般旅券発給申請書の様式改正	2011. 8. 17施行 2011. 9. 1施行
同年10月 1日	出雲市、斐川町が市町村合併 (これに伴い、出雲合庁の旅券窓口閉鎖) 大田市が旅券窓口開設 (これに伴い、大田集合庁舎の旅券窓口閉鎖)	
2012年 5月21日	旅券法施行規則の一部改正 身元確認書類に「運転経歴証明書(交付年月日が平成24年4月1日以降のもの)」を追加	2012. 5. 21施行
同年10月 1日	奥出雲町が旅券窓口開設	
同年12月21日	旅券法施行規則の一部改正 規則別表第1に「在サモア日本大使館」を追加	2013. 1. 1施行
2013年 3月18日	旅券発給管理システム更新(第一次展開)	
同年 6月21日	旅券法の一部を改正する法律の成立 訂正制度の廃止、記載事項変更旅券の導入 記載事項変更旅券の発給手数料 6,000円	2014. 3. 20施行
同年10月15日	旅券発給管理システム更新(第二次展開)	
2014年 3月20日	記載事項変更旅券申請受付開始	
同年12月 1日	旅券法施行規則の一部改正 大臣承認申請書様式をOCRに限定	2015. 2. 9施行
2015年 7月16日	旅券法施行規則の一部改正 別表第2中、「写真付き住民基本台帳カード」を「個人番号カード」に変更	2016. 1. 1施行
同年11月27日	旅券法施行規則の一部改正 ダウンロード方式による申請書等を別記様式に追加 (当面は在外公館において運用)	2016. 1. 4施行
2016年 4月25日	旅券法施行規則の一部改正 ダウンロード方式による申請書(第4号の2)を別記様式に追加	2016. 6. 1施行
2017年 9月 1日	ダウンロード方式による申請書の試験運用(期間9/1~11/10) 島根県は2017年9月1日から2017年10月31日まで県パスポートセンターで実施	
2018年 6月20日	旅券法の一部改正 有効期間が10年の一般旅券を受給できる者の年齢を現行の20歳以上から18歳以上に変更	2022. 4. 1施行
2018年 7月 1日	県パスポートセンターの平日の申請受付・交付時間を9時~17時に、日曜日の交付時間を9時~13時に変更 東部県民センター雲南事務所の平日の申請受付・交付時間を9時~17時に変更	
2018年10月 1日	ダウンロード申請書の運用開始	
2019年 5月 7日	旅券法施行規則の一部改正 改元に伴う申請書等の元号表記の改正(5月1日から遡及適用)	2019. 5. 7施行
2019年 5月31日	旅券法の一部改正 オンライン申請に係る規定の削除	2019. 12. 16施行