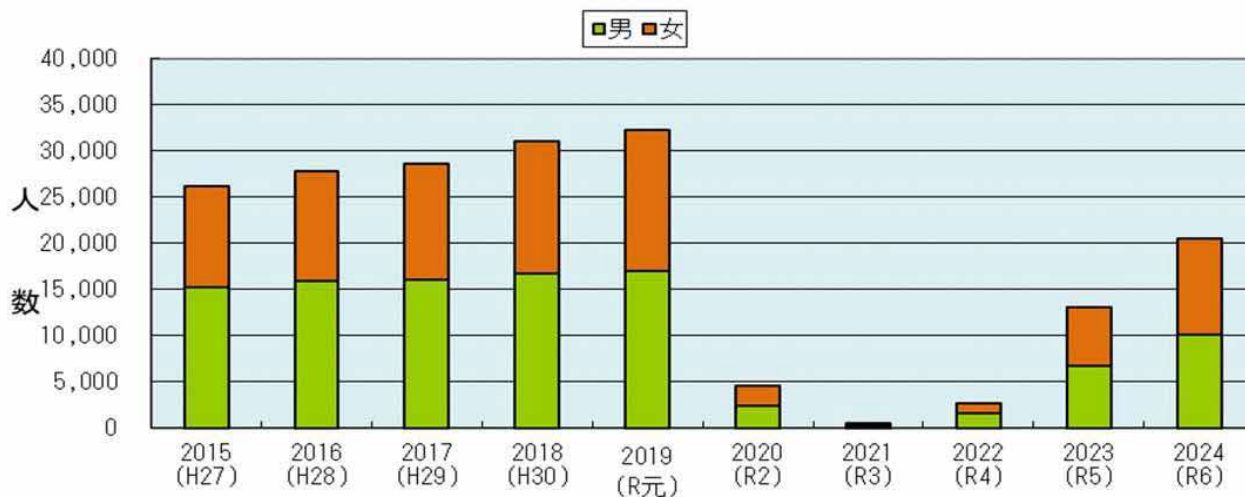


6. 海外渡航・外国人観光客の状況

(1) 出国者数（過去 10 年）

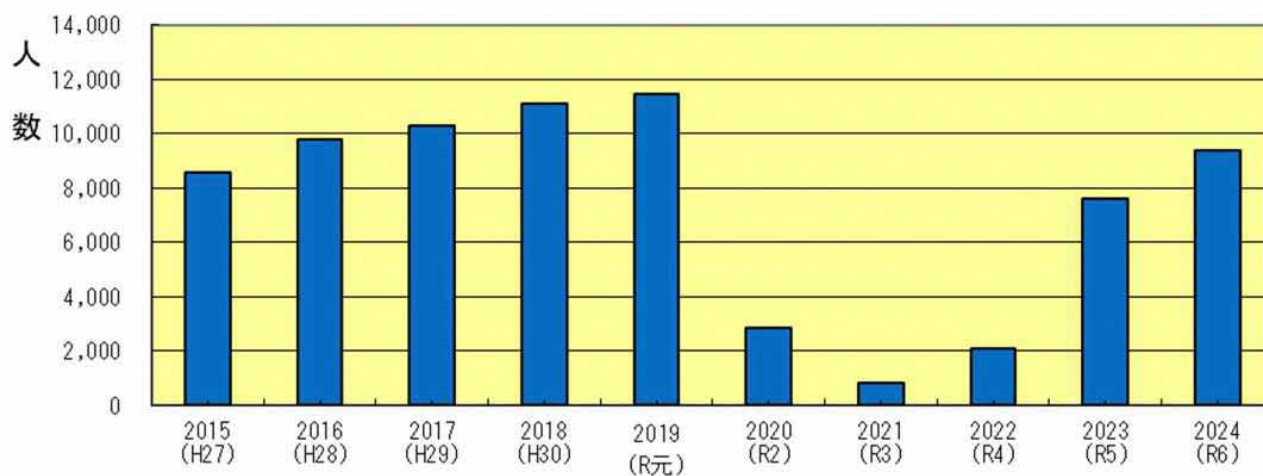
区分	2015 (H27)	2016 (H28)	2017 (H29)	2018 (H30)	2019 (R元)	2020 (R2)	2021 (R3)	2022 (R4)	2023 (R5)	2024 (R6)
男	15,243	15,900	16,011	16,664	17,039	2,426	268	1,567	6,690	10,067
女	10,908	11,844	12,647	14,314	15,277	2,098	167	1,130	6,426	10,416
計	26,151	27,744	28,658	30,978	32,316	4,524	435	2,697	13,116	20,483



出入国管理統計（2023 年調査）

(2) 一般旅券発行状況（過去 10 年）

区 分	2015 (H27)	2016 (H28)	2017 (H29)	2018 (H30)	2019 (R元)	2020 (R2)	2021 (R3)	2022 (R4)	2023 (R5)	2024 (R6)
件 数(件)	8,577	9,782	10,316	11,119	11,484	2,832	854	2,106	7,636	9,397
対前年度比	91.3%	114.0%	105.5%	107.8%	103.3%	24.7%	30.2%	246.6%	362.6%	123.1%



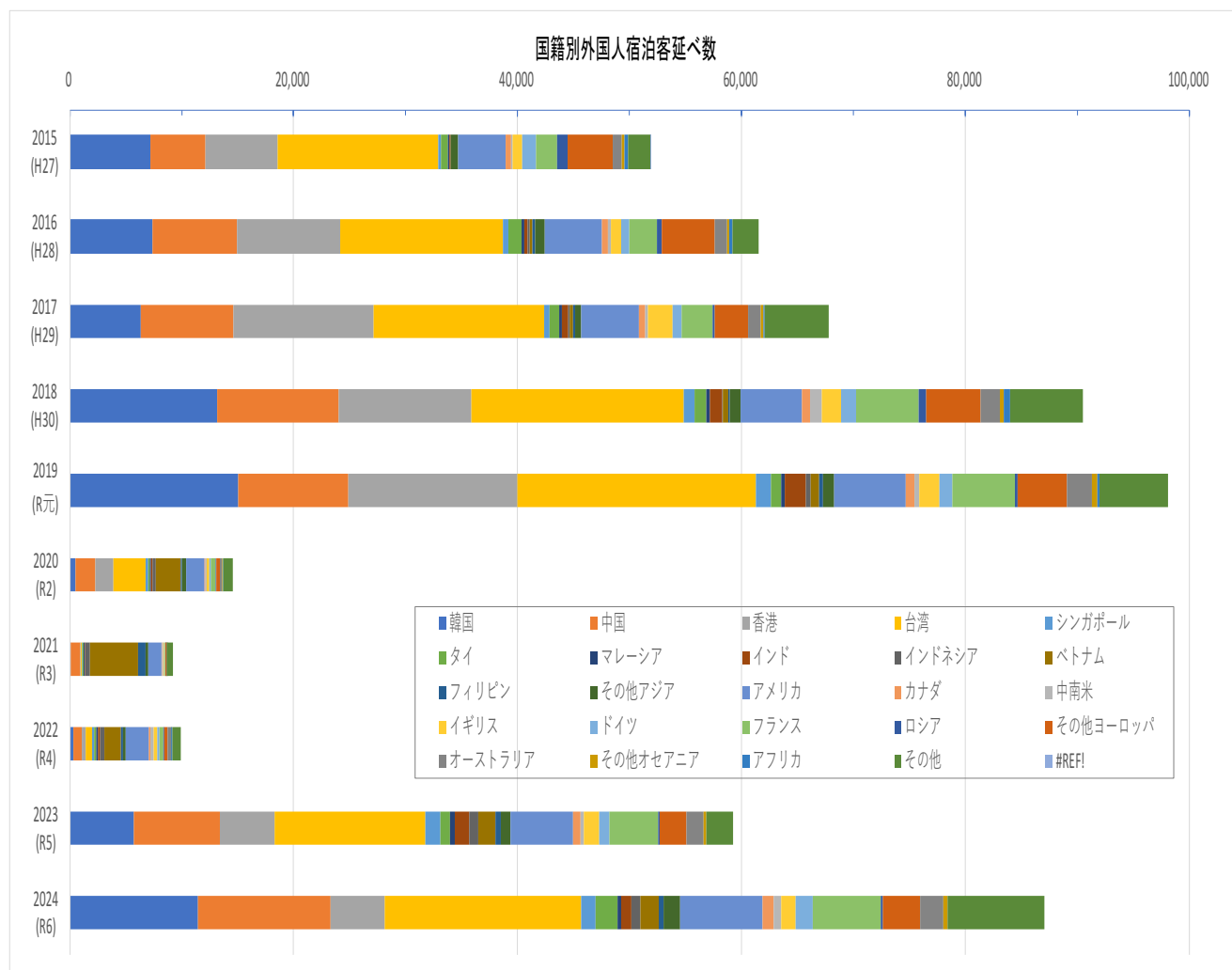
外務省旅券統計（令和 6 年 1 月～12 月）

(3) 外国人観光客の状況

国籍別外国人宿泊客延べ数（過去 10 年）

（単位：人泊）

区 分	国 籍 別 内 訳																							合 計	
	韓 国	中 国	香 港	台 湾	シンガポール	タイ	マレーシア	インド	インドネシア	ベトナム	フィリピン	その他アジア	アメリカ	カナダ	中南米	イギリス	ドイツ	フランス	ロシア	その他ヨーロッパ	オーストラリア	その他オセアニア	アフリカ		その他
2015 (H27)	7,218	4,905	6,427	14,360	251	617	110	153				661	4,224	511	107	891	1,170	1,921	936	4,073	792	193	317	2,062	51,899
2016 (H28)	7,369	7,557	9,227	14,553	485	1,136	237	350	159	230	239	863	5,121	526	272	949	724	2,447	429	4,709	1,094	211	302	2,353	61,542
2017 (H29)	6,370	8,277	12,505	15,205	525	864	237	537	100	326	168	572	5,159	542	267	2,189	822	2,737	187	3,022	1,079	263	98	5,722	67,773
2018 (H30)	13,187	10,862	11,824	18,985	947	1,061	323	1,045	100	502	130	972	5,467	716	1,064	1,712	1,305	5,583	682	4,849	1,726	412	511	6,500	90,465
2019 (R元)	15,075	9,804	15,075	21,295	1,357	936	304	1,929	420	730	371	975	6,401	772	407	1,830	1,153	5,576	230	4,443	2,216	491	169	6,134	98,093
2020 (R2)	547	1,776	1,556	2,907	223	160	121	106	315	2,167	121	391	1,689	55	134	201	140	449	39	316	199	50	35	877	14,574
2021 (R3)	113	856	25	75	71	115	72	76	386	4,283	676	257	1,210	12	135	50	71	47	7	124	30	4	4	518	9,217
2022 (R4)	306	771	362	529	213	191	152	208	385	1,429	206	215	2,105	141	328	248	189	386	92	312	288	21	97	709	9,883
2023 (R5)	5,713	7,708	4,885	13,434	1,335	905	391	1,328	768	1,534	517	849	5,566	719	278	1,341	929	4,373	99	2,381	1,573	235	55	2,405	59,321
2024 (R6)	11,446	11,817	4,869	17,569	1,256	1,983	324	914	797	1,650	415	1,457	7,361	1,005	673	1,285	1,533	6,063	182	3,343	2,061	381	106	8,670	87,160



商工労働部観光振興課調べ「島根県観光動態調査結果」