

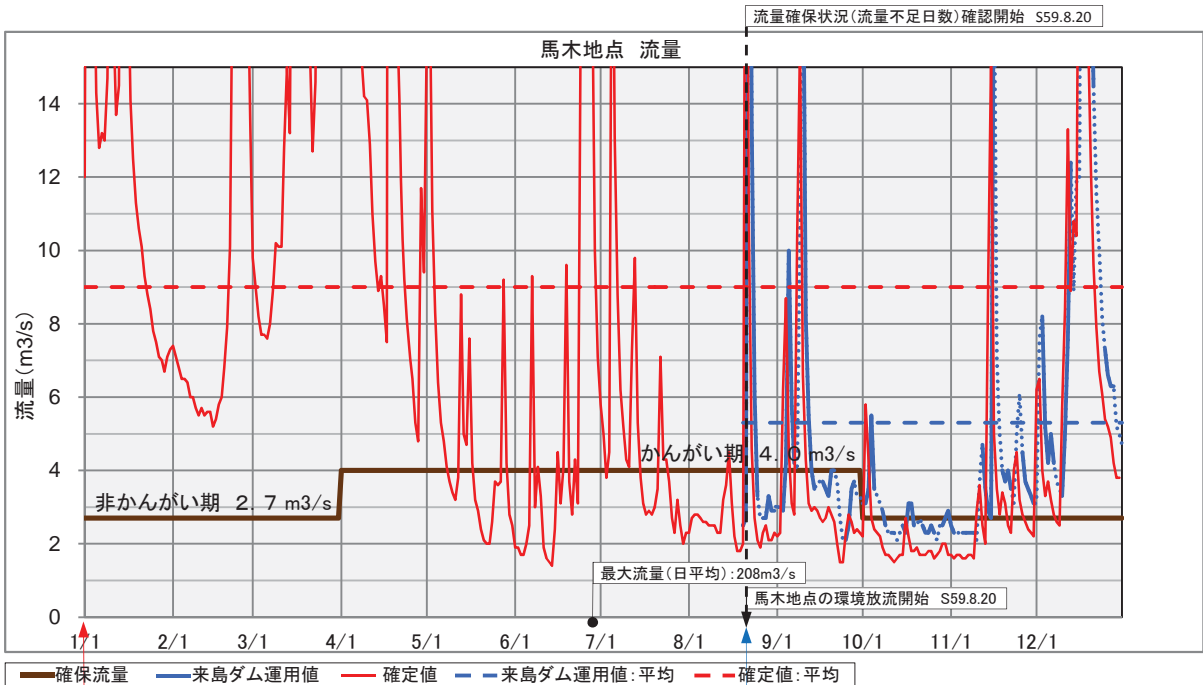

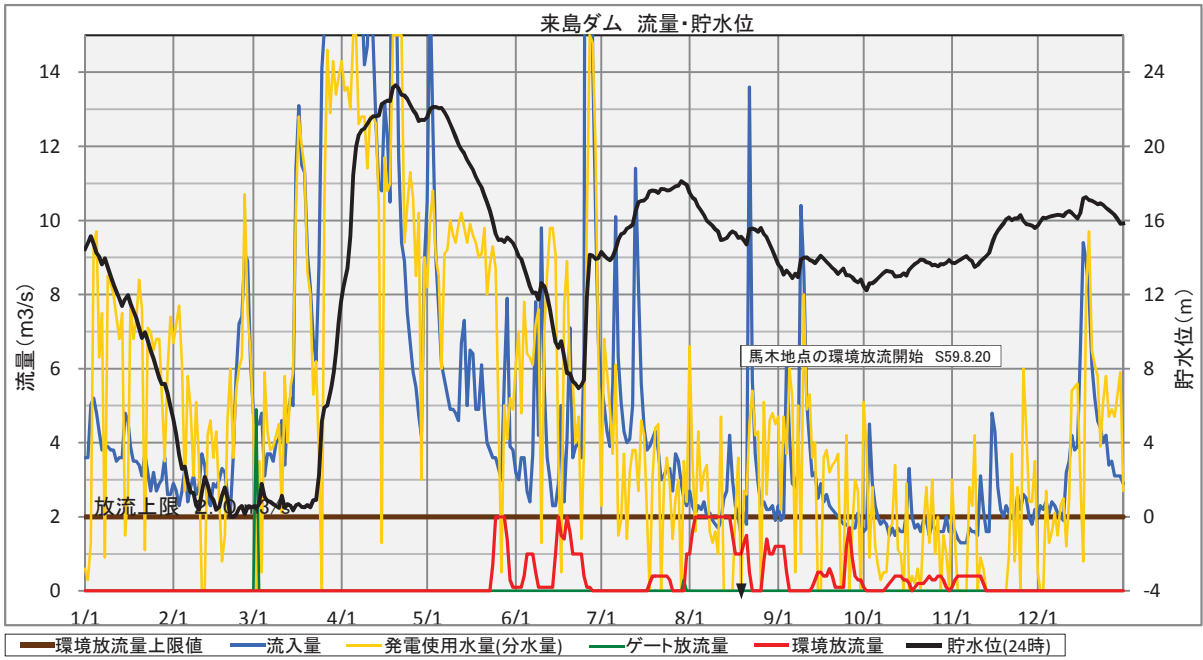
八神・馬木地点の流量確保状況

S59年~H23年

〈流量データ復元版〉

〔資料〕 八神、馬木地点の流量確保状況 〈流量データ復元版〉 昭和59年（1984年）

※復元データ（参考値）は点線「.....」で表示。



H-Q式(確定式)変更 S59.1.1

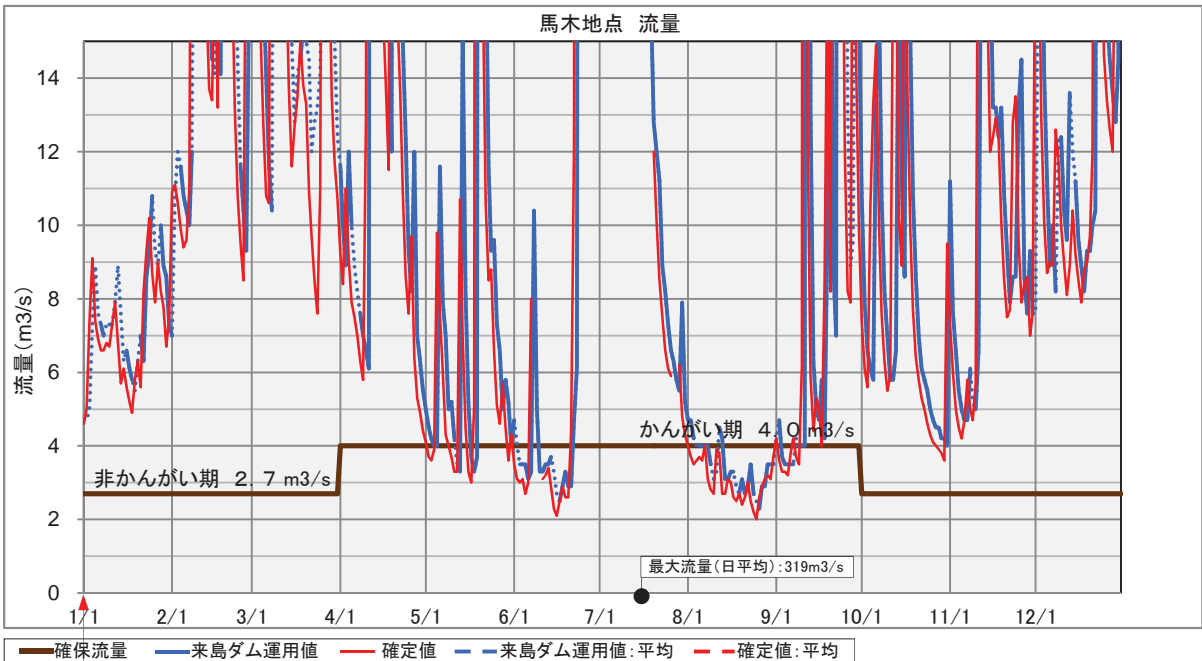

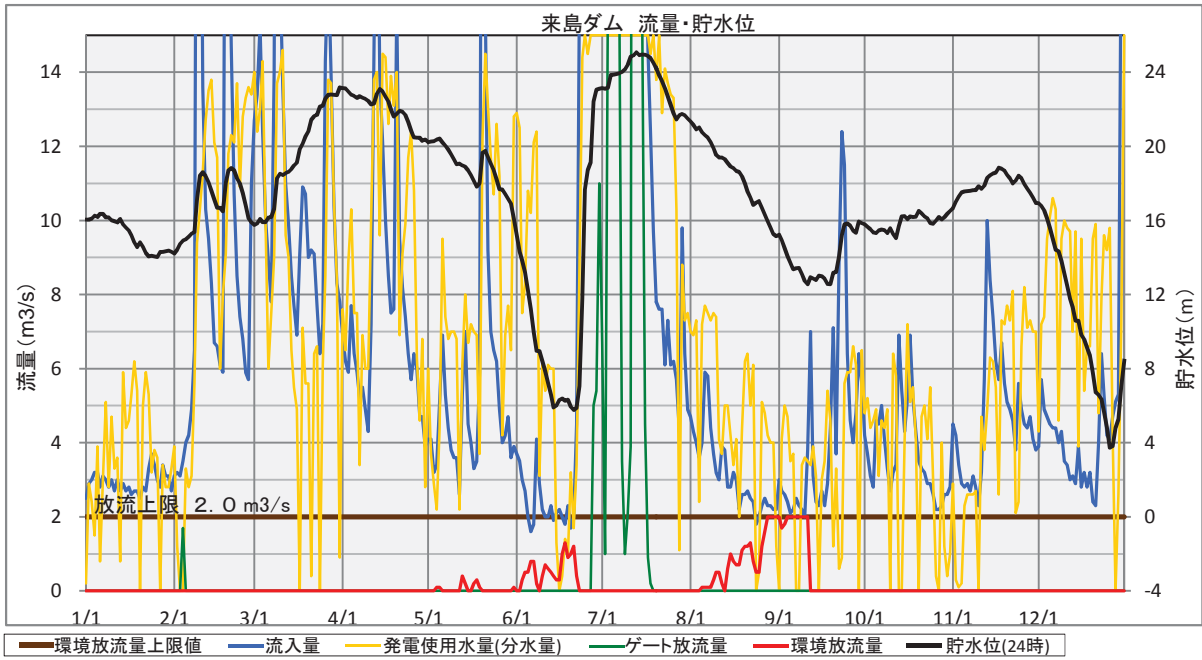
※S62.1.31までの来島ダム運用値は午前9時の値

H-Q式(ダム運用式)適用開始 S59.8.20

流量確保状況 (流量不足日数)	八神地点				流量が 不明の 日数	馬木地点				
	確保流量が確保できなかった日数					確保流量が確保できなかった日数				
	計	来島ダムの環境放流の状況				計	来島ダムの環境放流の状況			流量が 不明の 日数
	上限 毎秒2トン	毎秒2トン 未滿	放流なし		上限 毎秒2トン	毎秒2トン 未滿	放流なし			
昭和59年 (1984年)										
来島ダム運用値の場合						55	0	53	2	0
確定値の場合						79	0	59	20	0

〔資料〕 八神、馬木地点の流量確保状況 〈流量データ復元版〉 昭和60年（1985年）

※復元データ（参考値）は点線「.....」で表示。



※S62.1.31までの来島ダム運用値は午前9時の値

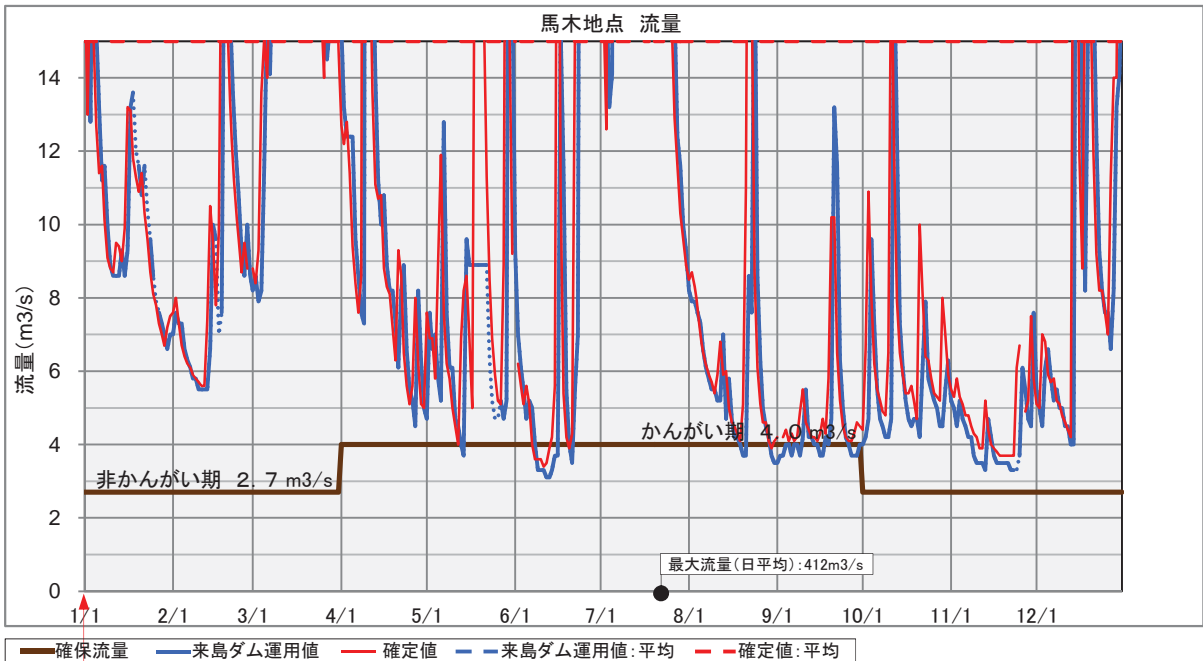
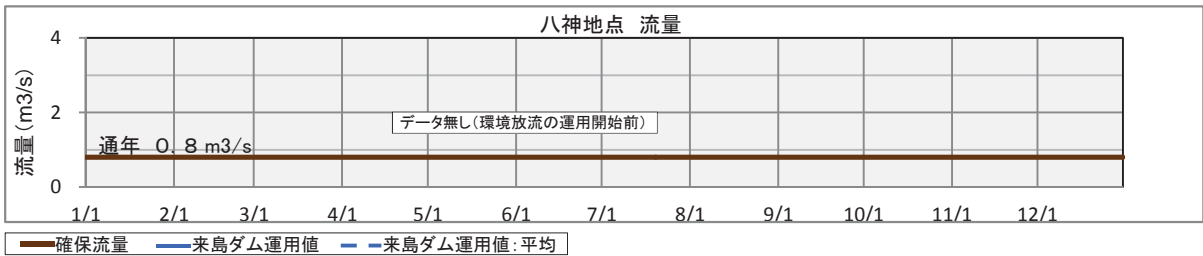
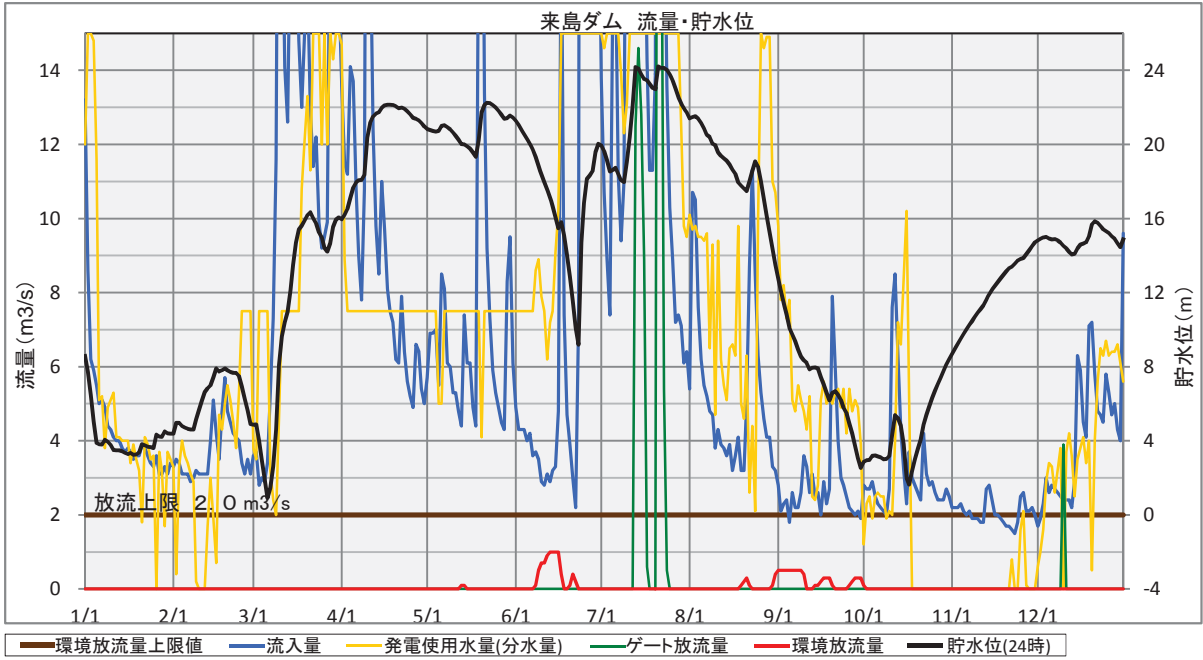
H-Q式(確定式)変更 S60.1.1

流量確保状況 (流量不足日数)	八神地点				流量が不明の日数	馬木地点				
	確保流量が確保できなかった日数					確保流量が確保できなかった日数				
	計	来島ダムの環境放流の状況				計	来島ダムの環境放流の状況			流量が不明の日数
	上限 毎秒2トン	毎秒2トン 未滿	放流なし		上限 毎秒2トン	毎秒2トン 未滿	放流なし			
昭和60年 (1985年)										
来島ダム運用値の場合						48	7	40	1	1
確定値の場合						61	9	45	7	8

〔資料〕 八神、馬木地点の流量確保状況 〈流量データ復元版〉

昭和61年（1986年）

※復元データ（参考値）は点線「.....」で表示。



※S62.1.31までの来島ダム運用値は午前9時の値

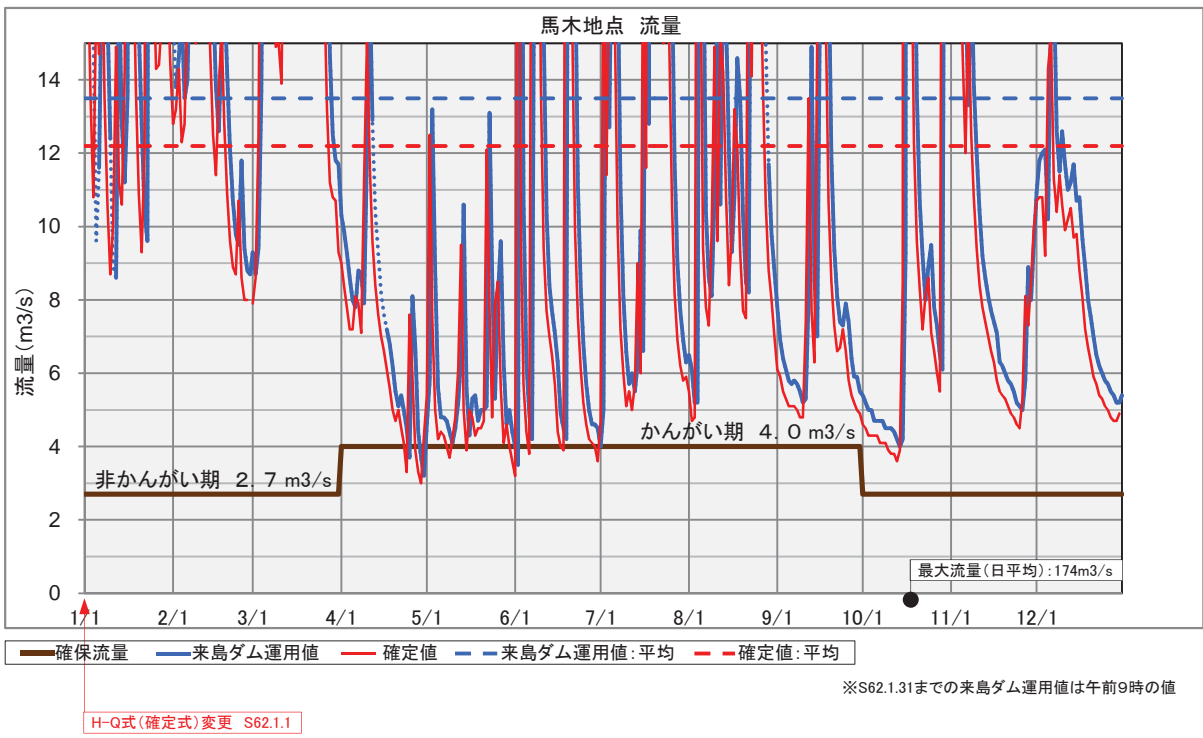
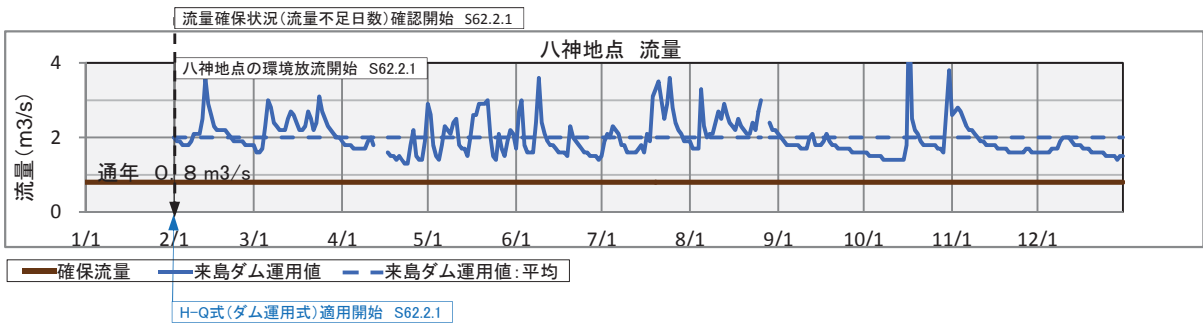
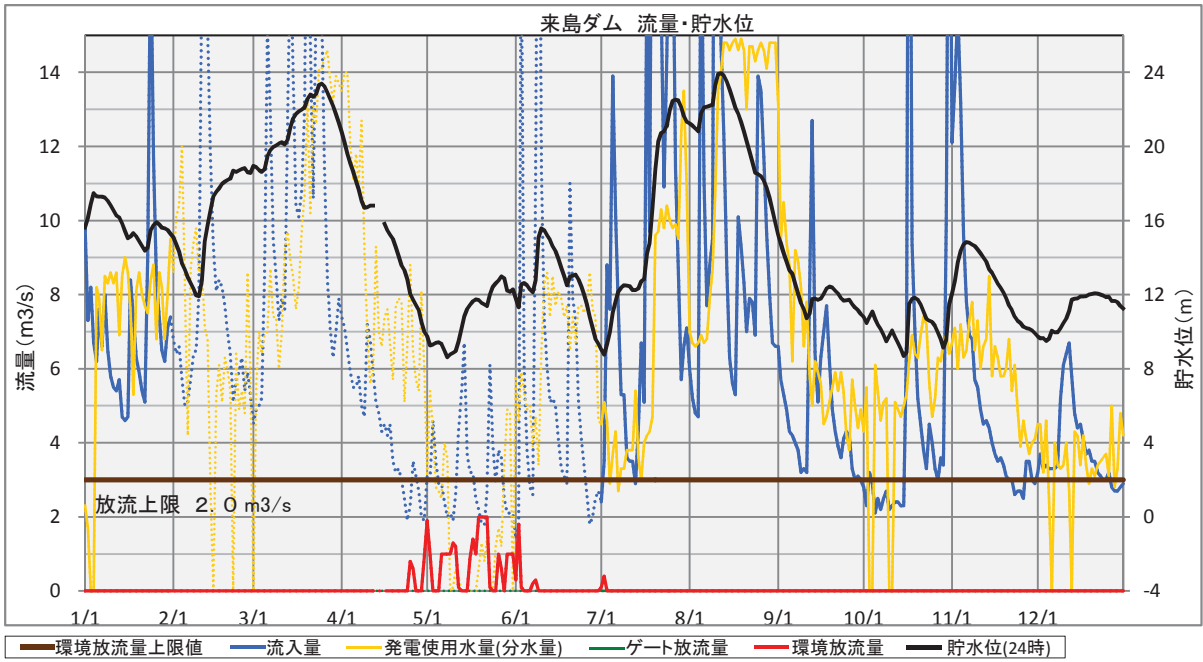
H-Q式(確定式)変更 S61.1.1

流量確保状況 (流量不足日数)	八神地点				流量が 不明の 日数	馬木地点				
	計	確保流量が確保できなかった日数				計	確保流量が確保できなかった日数			流量が 不明の 日数
		上限 毎秒2トン	毎秒2トン 未滿	放流なし			上限 毎秒2トン	毎秒2トン 未滿	放流なし	
昭和61年 (1986年)										
来島ダム運用値の場合						24	0	24	0	0
確定値の場合						8	0	8	0	7

〔資料〕 八神、馬木地点の流量確保状況 〈流量データ復元版〉

昭和62年（1987年）

※復元データ（参考値）は点線「.....」で表示。

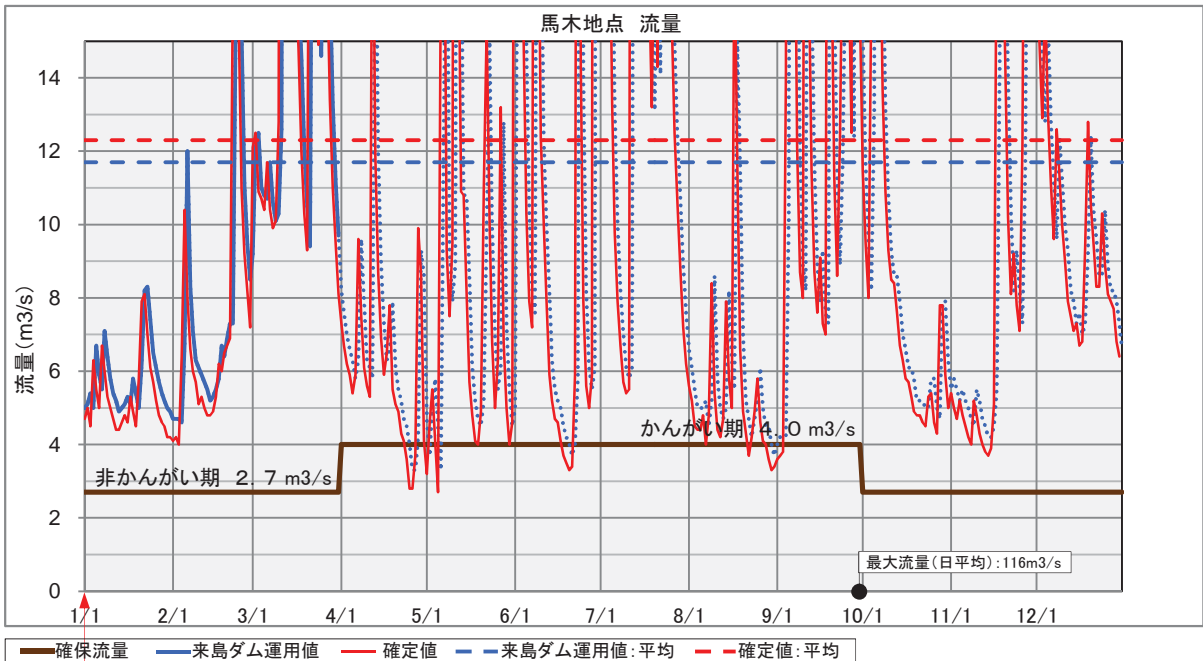
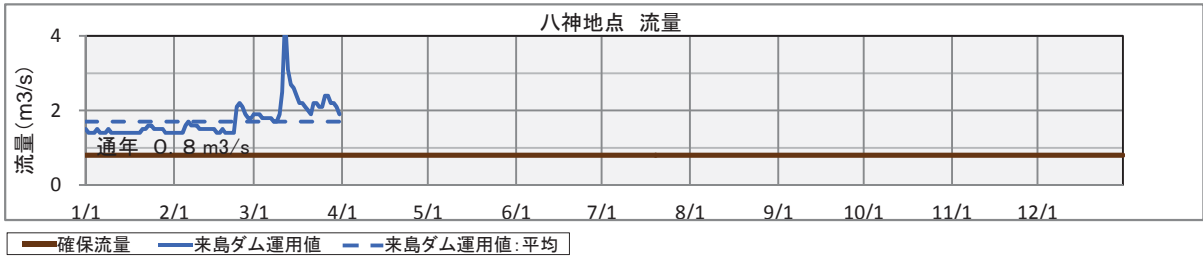
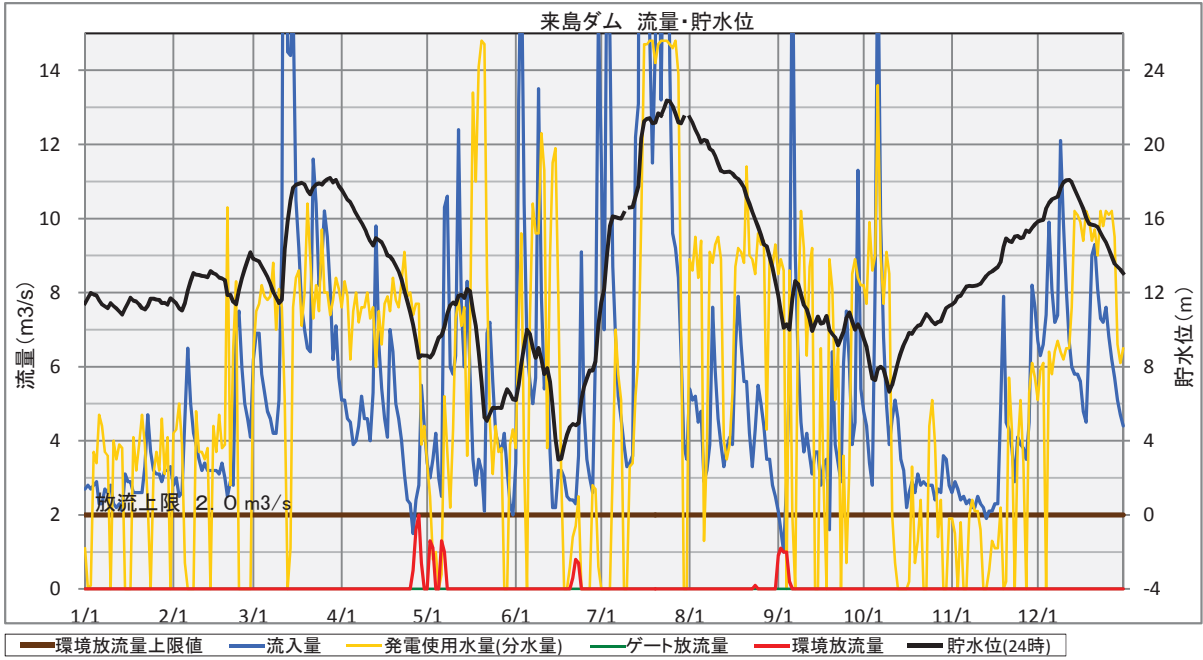


流量確保状況 (流量不足日数)	八神地点					馬木地点				
	確保流量が確保できなかった日数				流量が不明の日数	確保流量が確保できなかった日数				流量が不明の日数
	計	来島ダムの環境放流の状況				計	来島ダムの環境放流の状況			
	上限 毎秒2トン	毎秒2トン 未滿	放流なし		計	上限 毎秒2トン	毎秒2トン 未滿	放流なし		
昭和62年 (1987年)										
来島ダム運用値の場合	0	0	0	0	6	4	0	3	1	0
確定値の場合						11	0	8	3	0

〔資料〕 八神、馬木地点の流量確保状況 〈流量データ復元版〉

昭和63年（1988年）

※復元データ（参考値）は点線「.....」で表示。

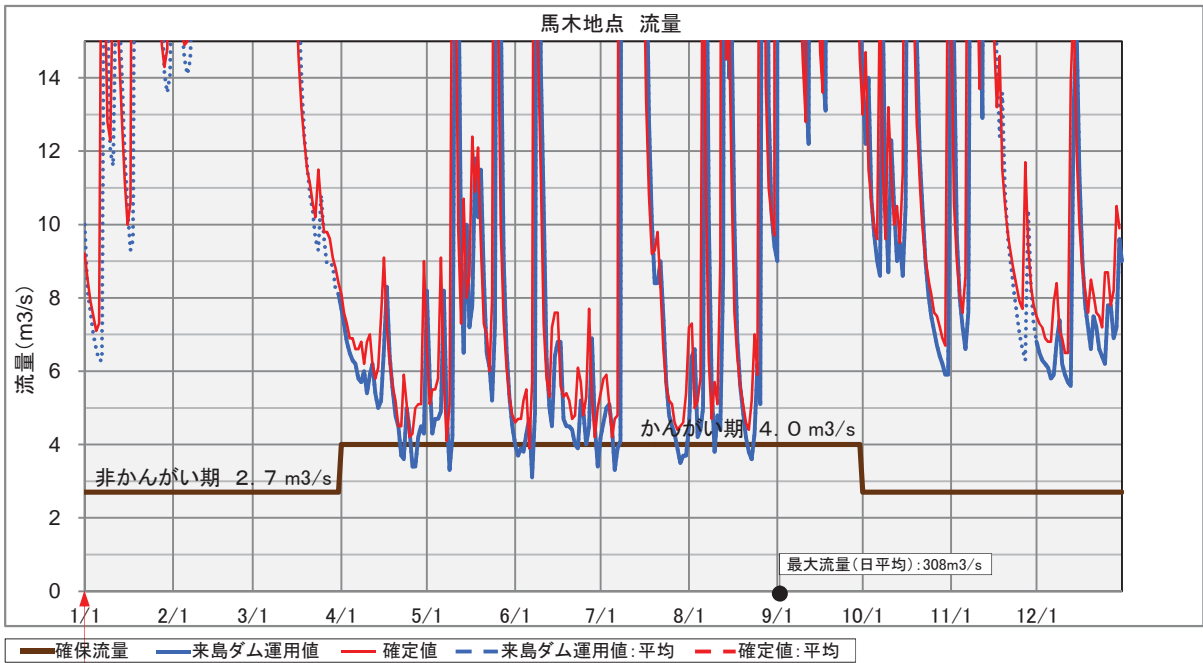
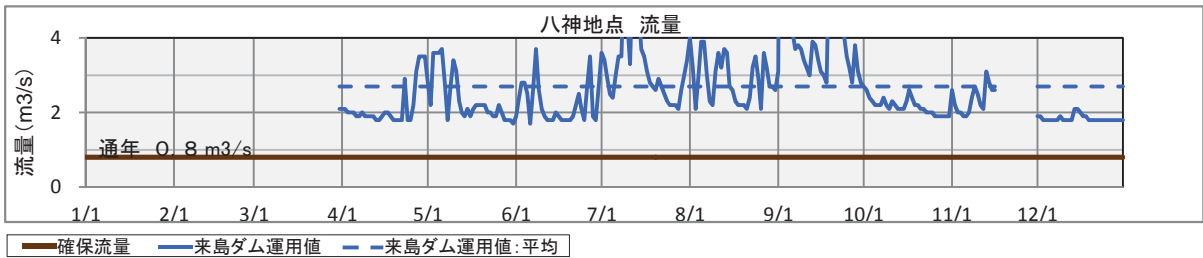
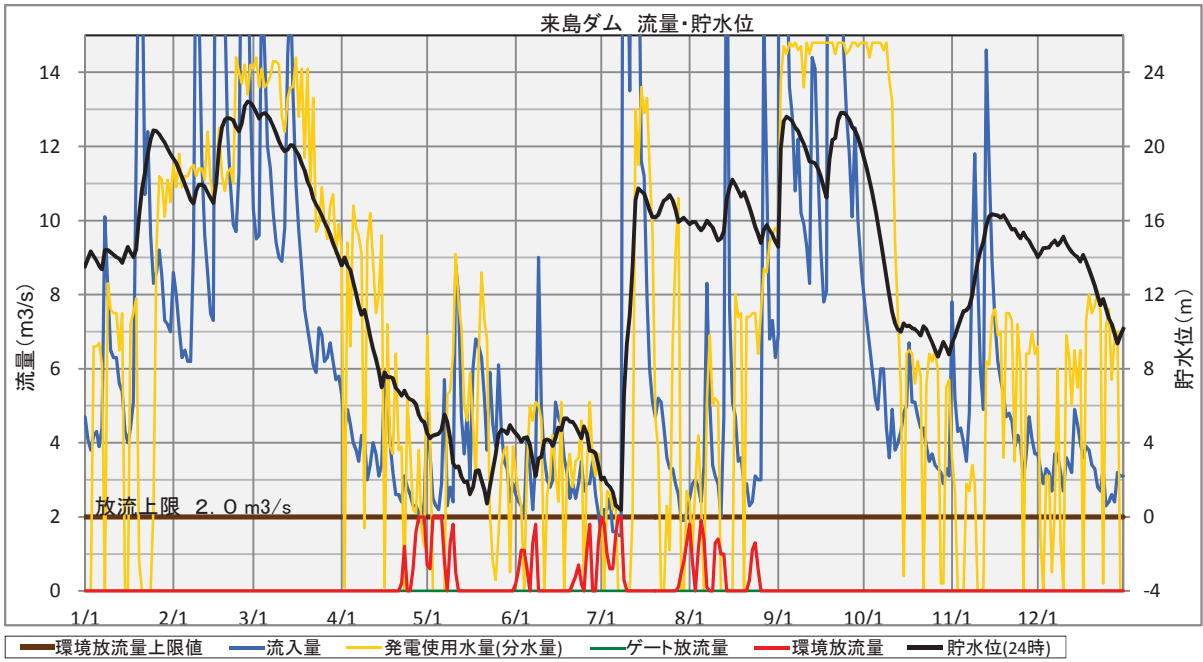


H-Q式(確定式)変更 S63.1.1

流量確保状況 (流量不足日数)	八神地点					馬木地点				
	確保流量が確保できなかった日数				流量が不明の日数	確保流量が確保できなかった日数				流量が不明の日数
	計	来島ダムの環境放流の状況				計	来島ダムの環境放流の状況			
	上限 毎秒2トン	毎秒2トン 未満	放流なし		計	上限 毎秒2トン	毎秒2トン 未満	放流なし		
昭和63年 (1988年)										
来島ダム運用値の場合	0	0	0	0	275	6	0	5	1	0
確定値の場合						17	0	11	6	0

〔資料〕 八神、馬木地点の流量確保状況 〈流量データ復元版〉 平成1年（1989年）

※復元データ（参考値）は点線「.....」で表示。



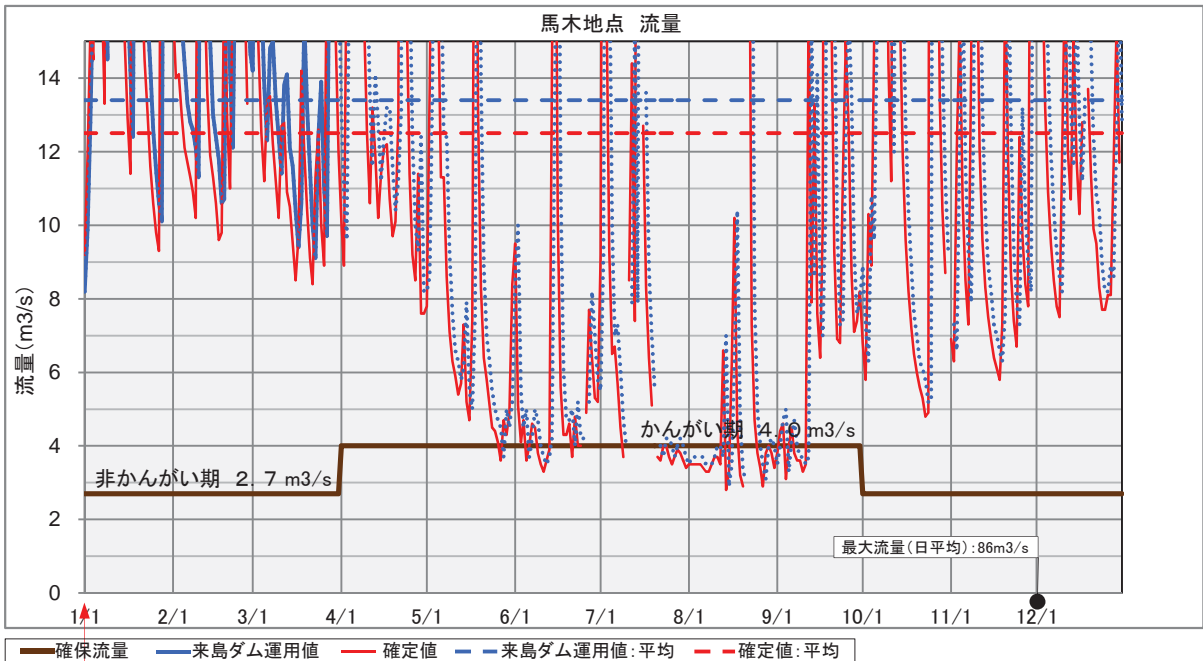
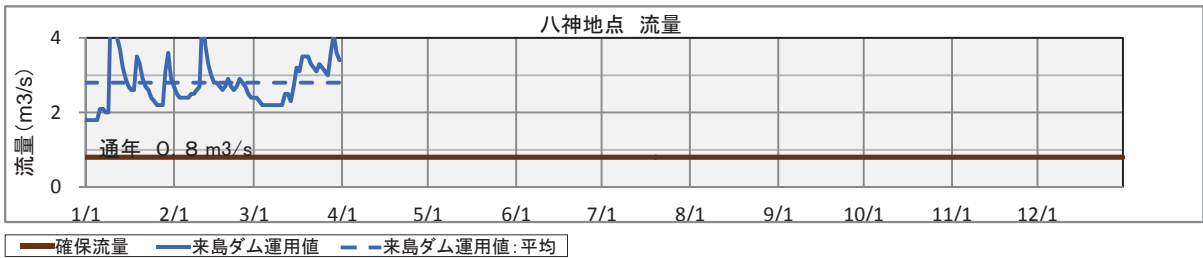
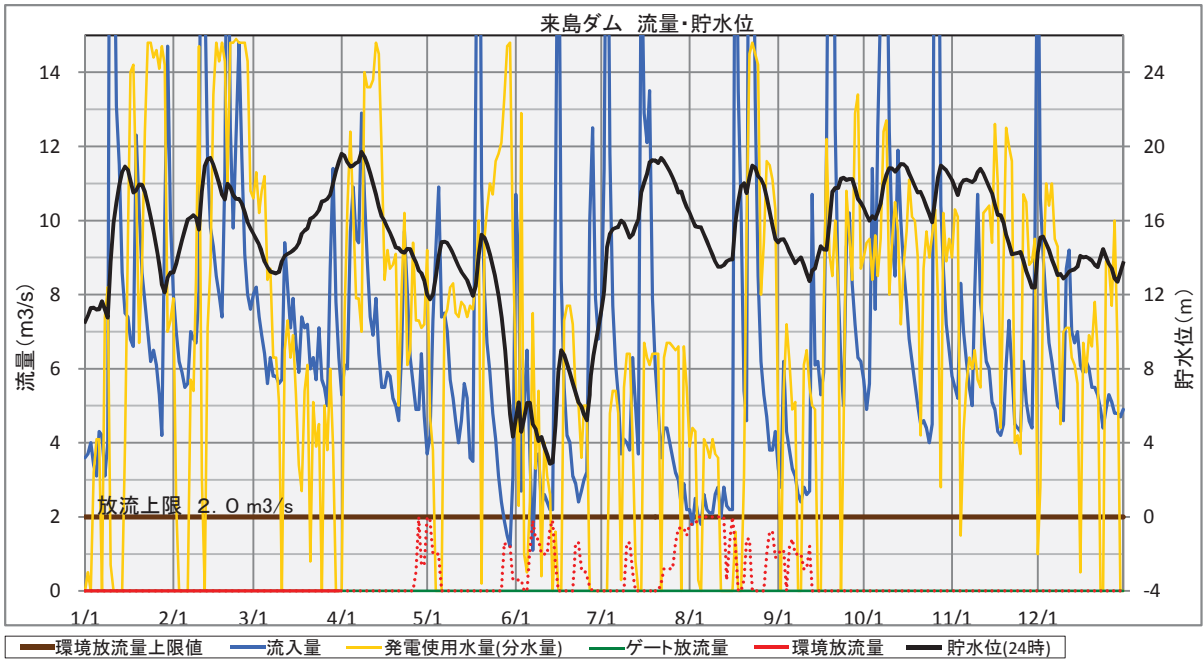
H-Q式(確定式)変更 H1.1.1

流量確保状況 (流量不足日数)	八神地点					馬木地点				
	確保流量が確保できなかった日数				流量が不明の日数	確保流量が確保できなかった日数				流量が不明の日数
	計	来島ダムの環境放流の状況				計	来島ダムの環境放流の状況			
	上限 毎秒2トン	毎秒2トン 未満	放流なし		計	上限 毎秒2トン	毎秒2トン 未満	放流なし		
平成1年 (1989年)										
来島ダム運用値の場合	0	0	0	0	103	20	0	20	0	0
確定値の場合						1	0	1	0	0

〔資料〕 八神、馬木地点の流量確保状況 〈流量データ復元版〉

平成2年（1990年）

※復元データ（参考値）は点線「.....」で表示。



H-Q式(確定式)変更 H2.1.1

流量確保状況 (流量不足日数)	八神地点					馬木地点				
	確保流量が確保できなかった日数				流量が不明の日数	確保流量が確保できなかった日数				流量が不明の日数
	計	来島ダムの環境放流の状況				計	来島ダムの環境放流の状況			
	上限 毎秒2トン	毎秒2トン 未満	放流なし		上限 毎秒2トン	毎秒2トン 未満	放流なし			
平成2年 (1990年)										
来島ダム運用値の場合	0	0	0	0	275	31	7	23	1	7
確定値の場合						47	9	36	2	7