



2工区もかわら版を発行します!



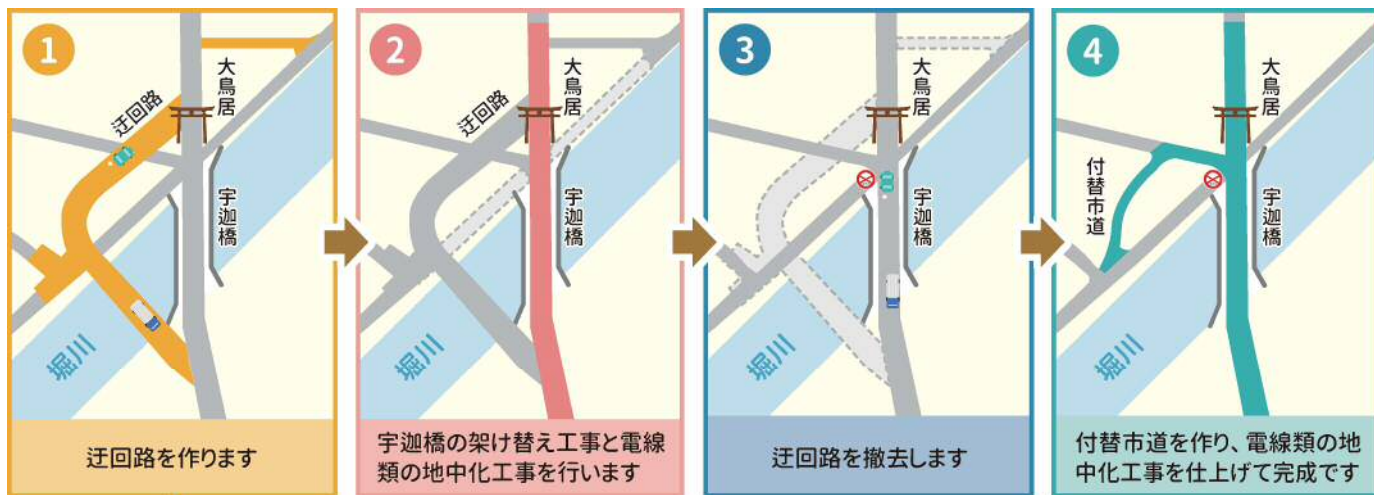
神門通り線2工区(大鳥居北~宇迦橋~吉兆館前)の道路整備に向けて、これまで計5回にわたり、「神門通り線2工区ワークショップ」を開催し、広く地域住民、沿道関係者の皆さまのご意見を伺いながら、道路整備や景観の計画を検討してきました。お忙しいところワークショップにご参加いただいた皆さま、大変ありがとうございました。この度、2工区の工事着工に合わせて本号から「2工区工事かわら版」として発行することになりました。工事の内容やスケジュールなどを掲載していきたいと思っておりますので、宜しくお願いいたします。

神門通り線2工区の工事に着手しました

2工区の工事全体の流れは以下のようになります。事業のメインである宇迦橋の架け替えを行うため、まずは今年度より、迂回路設置工事に着手しました。

工事の大まかな工程

交通の切り替えは随時お知らせします



まずは迂回路設置工事に着手しました

迂回路設置工事受注者:
株式会社 中筋組
工期: 令和元年12月24日~
令和2年11月30日

事業者より

この度鳥根県出雲県土整備事務所より、宇迦橋迂回路工事を受注し施工することとなりました。皆様方には何かとご迷惑をおかけすると思いますが、最善の努力を尽くす所存ですので、皆様方のご理解とご協力をお願い申し上げます。

スケジュール	令和元年度	令和2年度	令和3年度	令和4年度	令和5年度	令和6年度
迂回路設置工事		①				
宇迦橋架け替え工事				②		
電線類の地中化工事						④
迂回路撤去工事					③	
付替市道工事						④

令和2年3月時点の工程です
→令和5年6月現在工程精査中

※予算等の都合によりスケジュールは変更となる可能性があります。その他、関連する上下水道工事が行われます。

宇迦橋完成イメージ

電線類を地中化し、周辺の景観を整備します

- 電線類を地中化し、また周辺のサイン等を一新することで景観を整備します。

大鳥居前交差点が四叉路になります

- 大鳥居前交差点を五叉路から四叉路に改良します。

石畳舗装になります

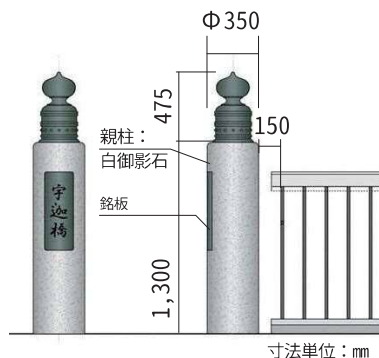
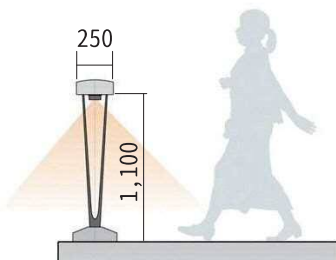
- 宇迦橋の南詰までは石畳舗装になります。



高欄のデザインが変わります

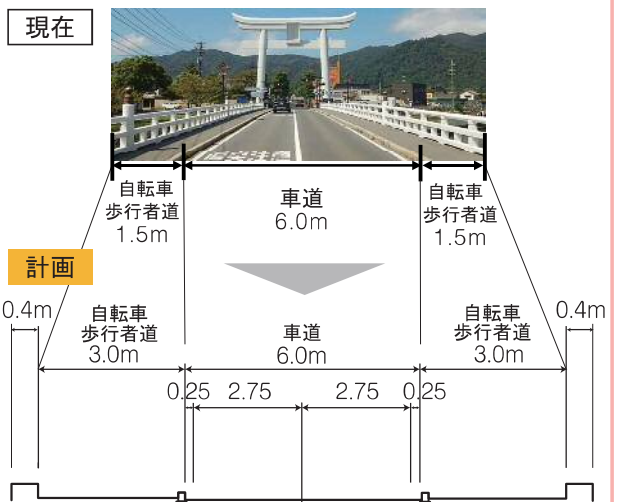
- 铸铁高欄（铸铁縦棧 + 石笠木）のデザインが変わります。

和の質感を持つ本物の素材を活かしたデザイン



歩道を拡幅します

- 歩道を1.5mから3.0mに拡幅します。
- 車道と歩道の間には縁石のみを立ち上げらせ、自転車や歩行者が車道に落下する危険性を減らします。



出雲県土整備事務所 都市整備課からのメッセージ

多くの皆さまにご参加いただいたワークショップ終了から約1年8ヶ月、いよいよ神門通り線2工区の工事に着手することとなりました。工事中は通行規制などにより、多くの方々にご不便をお掛けすることになりますが、完成イメージのような神門通り線を1日でも早く完成させるよう工事を行って参りますので、ご理解とご協力のほどよろしくお願い致します。

なお、ワークショップでいただいたご意見をもとに、いろいろなイベントなども計画していきたいと考えています。これらの情報もかわら版により発信していきますので、今後のかかわら版を楽しみにしておいてください。