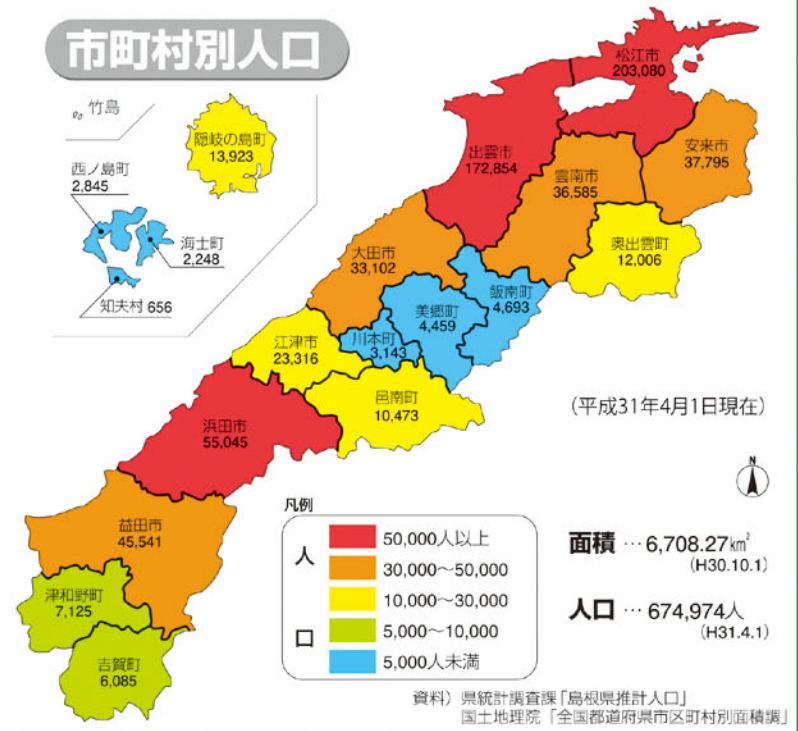
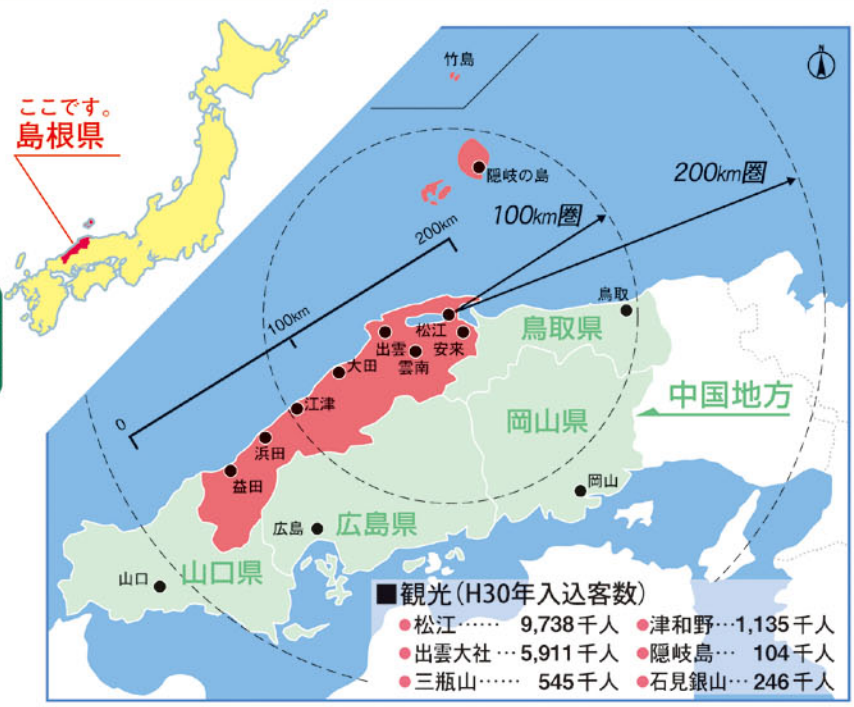


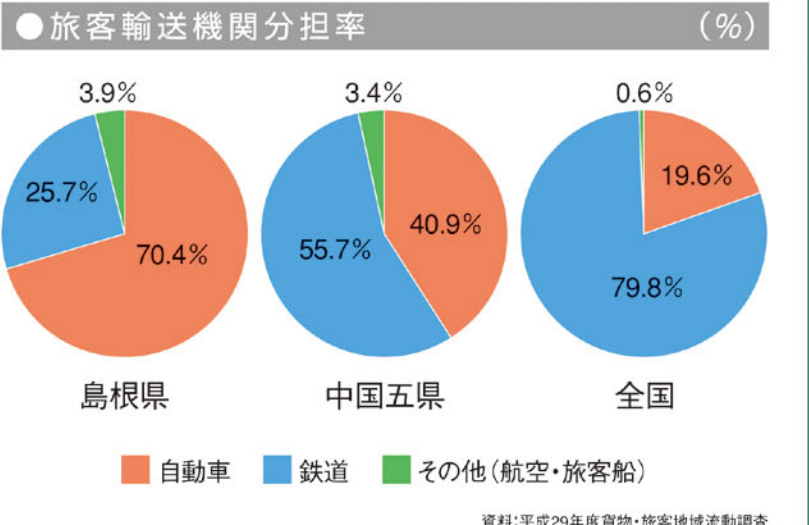
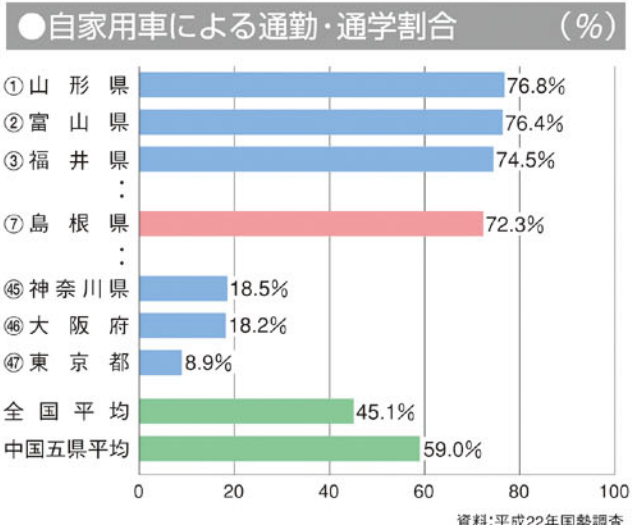
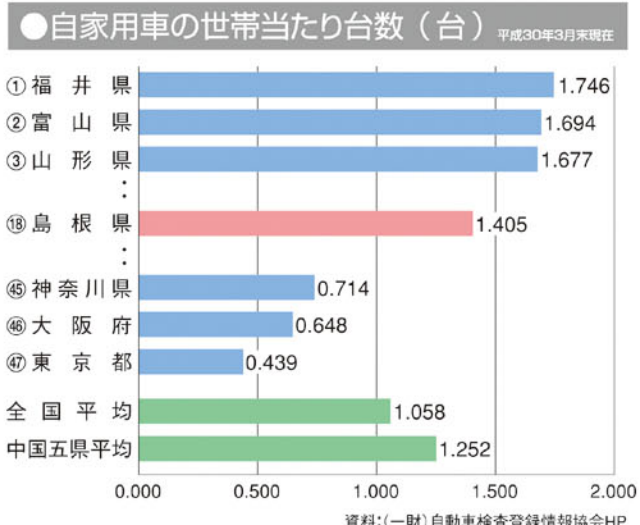
島根県の概要

2019



道路の現況

自動車利用の状況



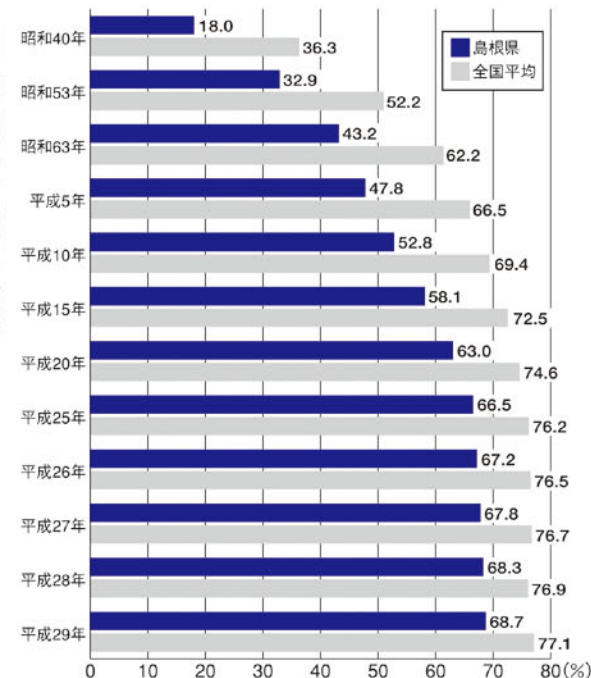
道路整備状況

	県内整備状況 (平成30年4月1日現在)				改良率比較 (平成29年4月1日現在)		
	路線数	実延長 (km)	改良率 (%)	舗装率 (%)	鳥根県 (%)	中国5県 (%)	全国 (%)
高速自動車国道	4	130.2	100.0	100.0	100.0	100.0	100.0
国・県道計	249	3,463.8	69.1	71.7	68.7	71.5	77.1
一般国道	13	965.5	93.6	94.4	93.4	94.9	92.7
指定区間	3	401.1	100.0	100.0	100.0	100.0	99.9
指定区間外	11	564.3	89.1	90.5	88.8	92.1	87.4
県道	236	2,498.3	59.6	62.9	59.3	63.0	70.4
主要地方道	51	1,125.3	74.6	75.1	74.1	77.3	79.3
一般県道	185	1,373.0	47.4	52.9	47.1	51.9	63.2
市町村道	35,187	14,686.2	55.2	10.4	55.1	54.4	59.1
総合計	35,440	18,280.2	58.1	22.7	58.0	58.0	62.1
県管理計	247	3,062.6	65.1	68.0	64.7	68.5	73.8

※改良率は、車道幅員5.5m以上、市町村道の改良率は、5.5m未満を含む。※舗装率は、簡易舗装を除く。※自転車道を含まない。

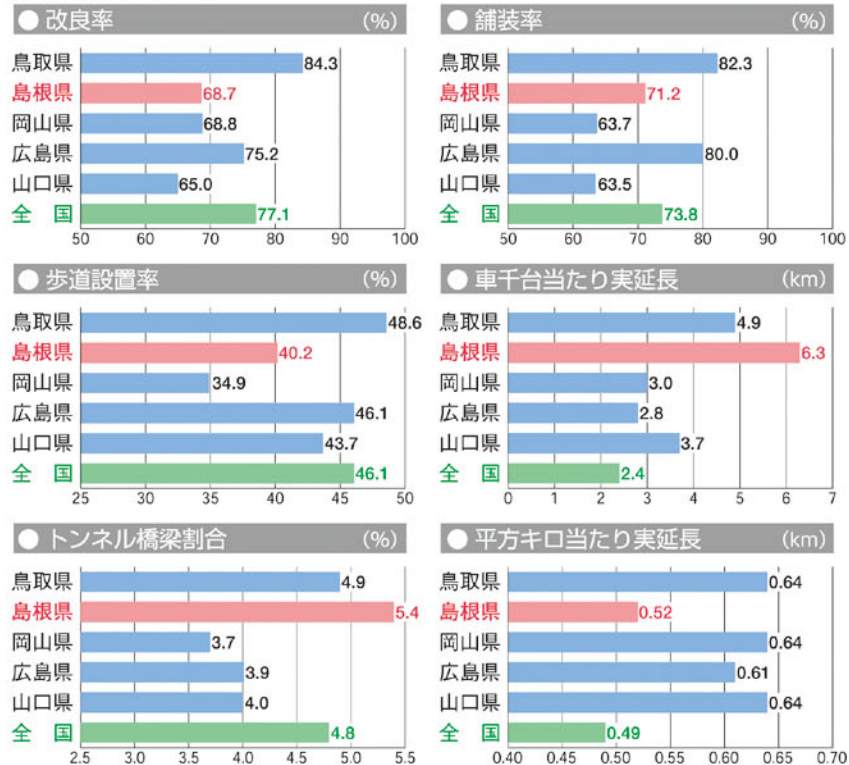
国道の改良率の推移

※各年度とも4月1日現在



他県との比較

H29.4.1現在の国・県道の指標



交通量

鳥根県内の高速道路・国道及び主な県道の交通量

12時間(平日)交通量

資料)平成27年度
道路・街路交通情勢調査

