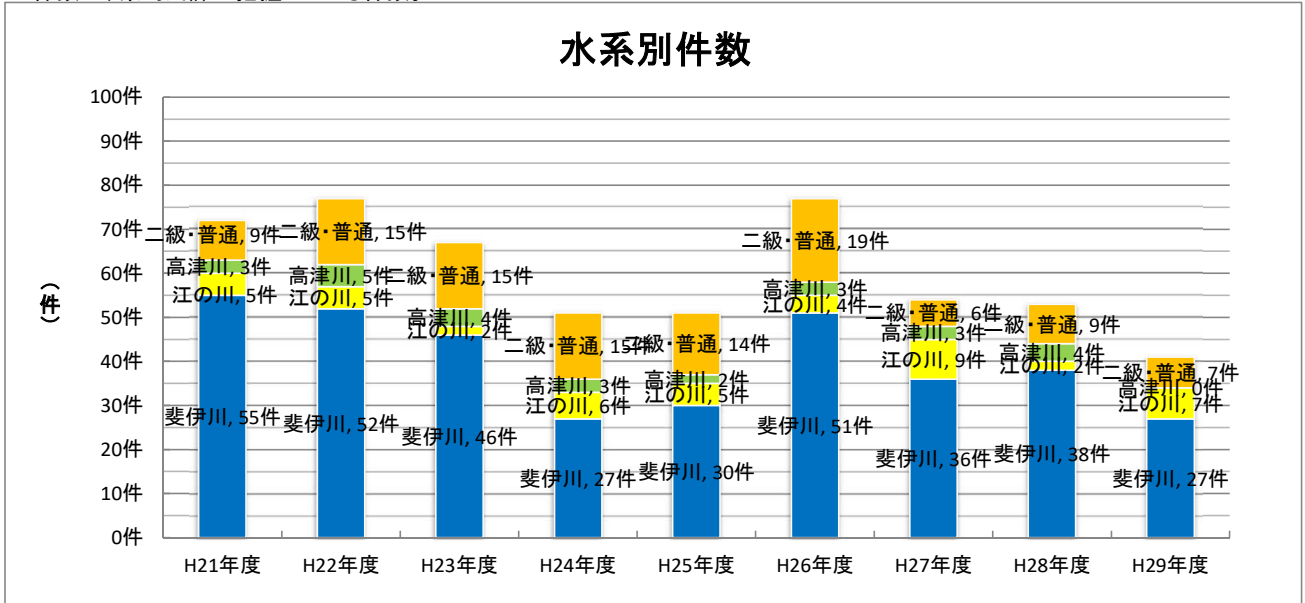


## 近年の水質汚濁事故状況(島根県内)

①水系別件数※

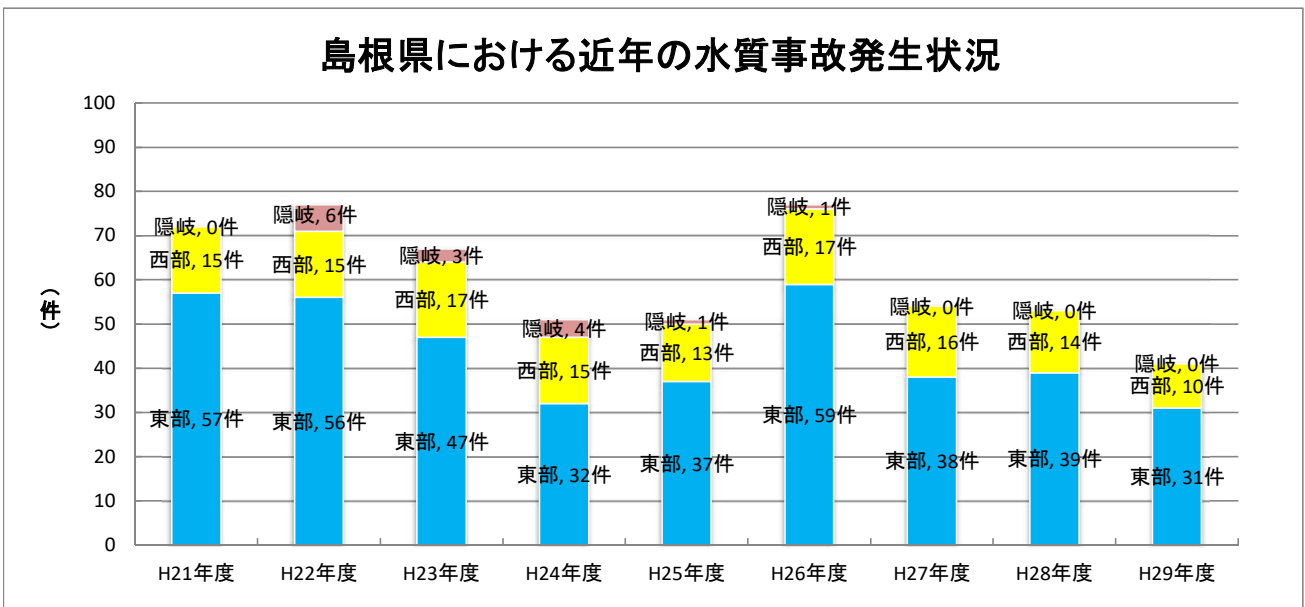
	(件)									参考	
	H21年度	H22年度	H23年度	H24年度	H25年度	H26年度	H27年度	H28年度	H29年度	H29年度 (11/30現在)	H30年度 (11/30現在)
斐伊川	55件	52件	46件	27件	30件	51件	36件	38件	27件	13件	11件
江の川	5件	5件	2件	6件	5件	4件	9件	2件	7件	5件	4件
高津川	3件	5件	4件	3件	2件	3件	3件	4件	0件	0件	2件
二級・普通	9件	15件	15件	15件	14件	19件	6件	9件	7件	2件	3件
合計	72件	77件	67件	51件	51件	77件	54件	53件	41件	20件	20件

※件数は、県河川課が把握している件数。

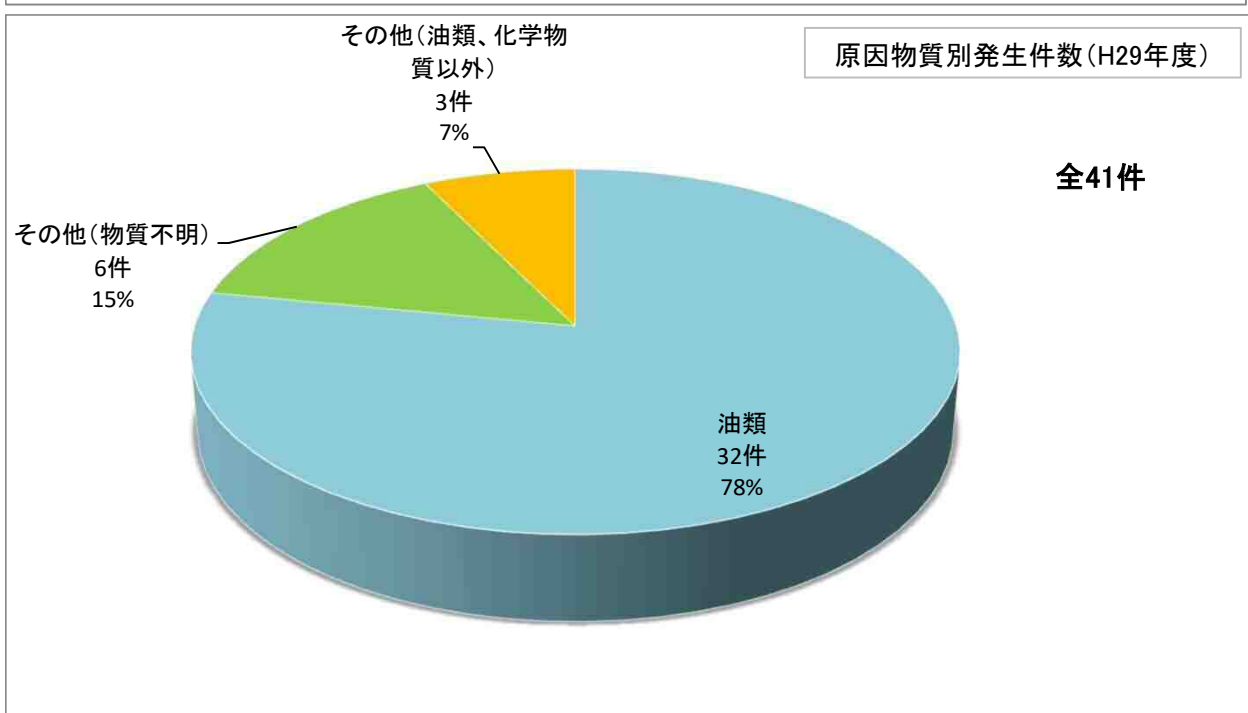
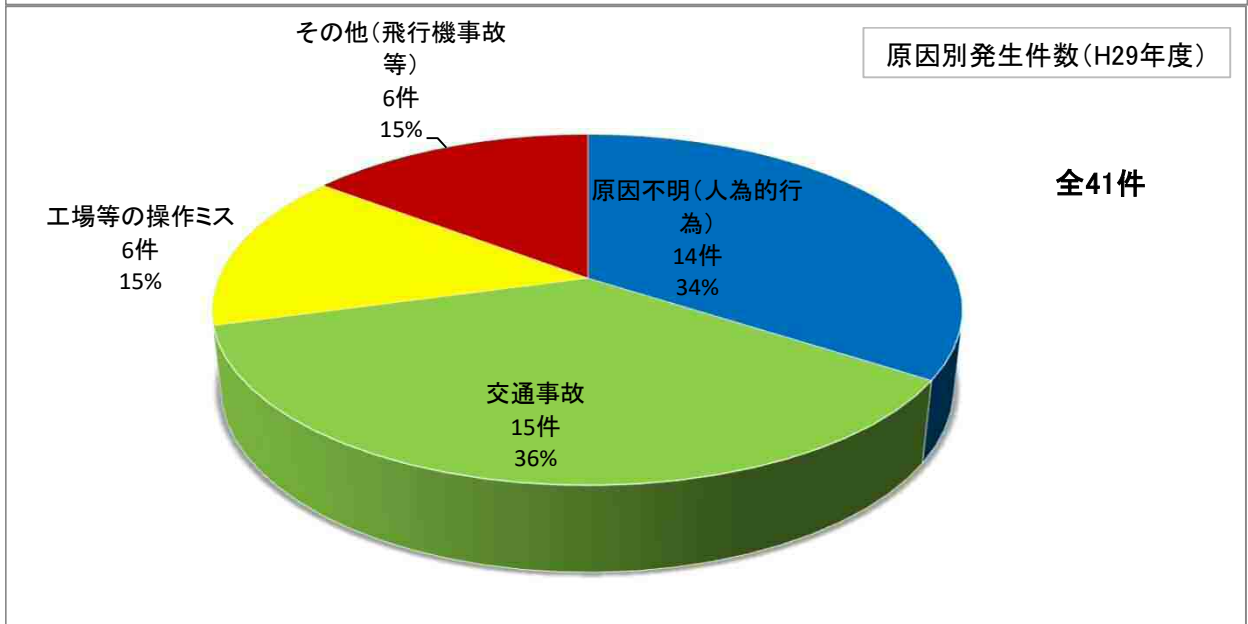
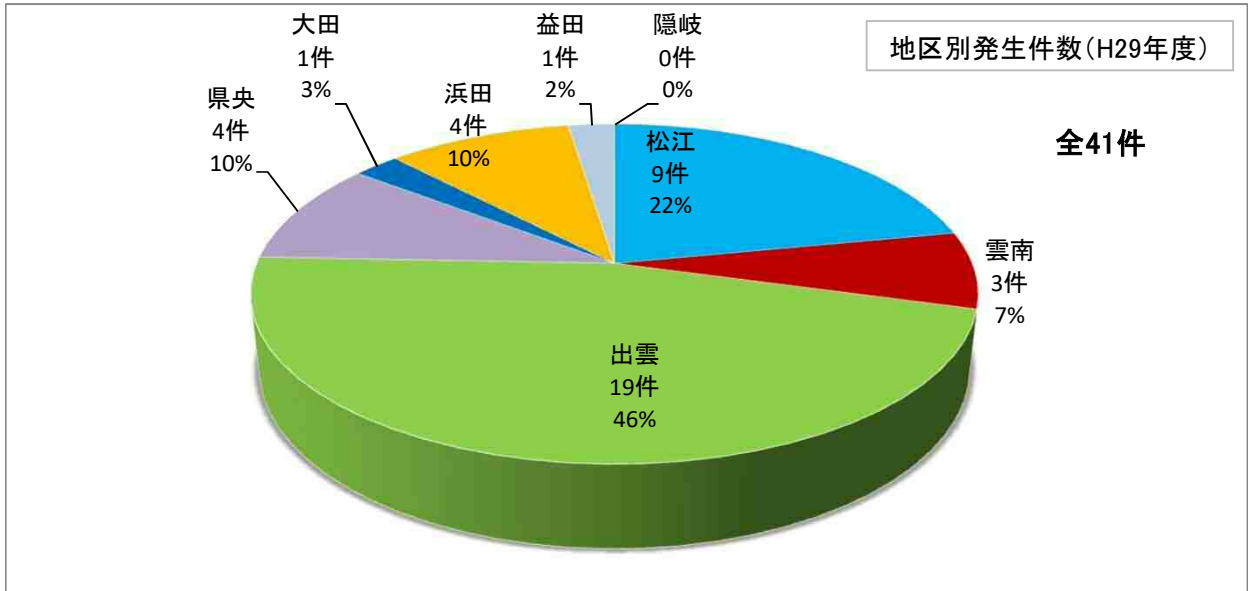


②島根県における水質事故状況

	(件)									参考	
	H21年度	H22年度	H23年度	H24年度	H25年度	H26年度	H27年度	H28年度	H29年度	H29年度 (11/30現在)	H30年度 (11/30現在)
東部	57件	56件	47件	32件	37件	59件	38件	39件	31件	14件	12件
西部	15件	15件	17件	15件	13件	17件	16件	14件	10件	6件	8件
隠岐	0件	6件	3件	4件	1件	1件	0件	0件	0件	0件	0件
合計	72件	77件	67件	51件	51件	77件	54件	53件	41件	20件	20件



# 平成29年度の水質汚濁事故状況(島根県内)



数値は終息件数を表す  
 地区別件数は各県土整備事務所の管内別  
 件数は島根県河川課で把握しているもの