平成２６年度

公共用水域・地下水水質測定結果報告書

島　　根　　県

目　　次

公　共　用　水　域

平成２６年度公共用水域水質測定結果の概要・・・・・・・・・・・・・・・・・・・　1
（参考資料）平成２６年度の気象状況の月別推移

水質環境基準と環境基準類型指定状況・・・・・・・・・・・・・・・・・・・・・・・・　15

全測定地点及び測定機関一覧表・・・・・・・・・・・・・・・・・・・・・・・・・・・・・　23

水質調査地点図・・・　33

公共用水域水質測定結果水域別総括表（健康項目等）・・・・・・・・・・・　45

公共用水域水質測定結果　生活環境項目総括表（環境基準点）・・　51
環境基準達成状況等経年変化表

地　　下　　水

平成２６年度地下水水質測定結果の概要・・・・・・・・・・・・・・・・・・・・・・　71

平成２６年度地下水水質測定結果・・・・・・・・・・・・・・・・・・・・・・・・・・・　75

地　点　別　総　括　表

公共用水域水質測定結果　地点別総括表 ・・・・・・・・・・・・・・・・・・・・・・・　別冊

平 成 ２ ６ 年 度

公共用水域水質測定結果の概要

平成２６年度 公共用水域水質測定結果

１　調査概要

県内の公共用水域について、「平成２６年度公共用水域水質測定計画」に基づき、島根県、国土交通省、松江市、浜田市、出雲市、益田市、江津市、雲南市及び邑南町が実施した水質調査の概要は次のとおりである。

（１）測定期間

平成２６年４月１日～平成２７年３月３１日

（２）測定地点及び測定機関

ア　人の健康の保護に関する項目（健康項目）について

河川・湖沼・海域で53地点（12河川28地点、3湖沼15地点、10海域10地点）の環境基準の達成状況を年1回～12回監視測定した。

測定機関別の測定地点数は表１のとおりである。

表１　健康項目測定地点数

測定機関	河川		湖沼		海域		計	
	河川数	地点数	湖沼数	地点数	海域数	地点数	河川･湖沼･海域数	地点数
島　根　県	7	9	3	7	7	7	17	23
国土交通省	4	13	2	13	0	0	6	26
松　江　市	1	1	0	0	3	3	4	4
益　田　市	2	5	0	0	0	0	2	5
実数	＊　12	28	＊　3	15	10	10	＊　25	53

（注）＊：同一河川（湖沼）を複数の機関が測定している場合はあわせて１河川（湖沼）として集計した。

イ　生活環境の保全に関する項目（生活環境項目）について

河川・湖沼・海域で196地点（66河川 152地点、3湖沼 22地点、10海域 22地点）の監視測定を年2回～42回実施した。

測定機関別の測定地点数は表２のとおりである。

表２　生活環境項目測定地点数

測定機関	河川		湖沼		海域		計	
	河川数	地点数	湖沼数	地点数	海域数	地点数	河川･湖沼･海域数	地点数
島　根　県	18	37	3	8	7	16	28	61
国土交通省	4	13	2	14	0	0	6	27
松　江　市	9	20	0	0	3	6	12	26
浜　田　市	20	30	0	0	0	0	20	30
出　雲　市	11	18	0	0	0	0	11	18
益　田　市	2	5	0	0	0	0	2	5
江　津　市	6	6	0	0	0	0	6	6
雲　南　市	7	13	0	0	0	0	7	13
邑　南　町	7	10	0	0	0	0	7	10
実数	＊　66	152	＊　3	22	10	22	＊　79	196

（注）＊：同一河川（湖沼）を複数の機関が測定している場合はあわせて１河川（湖沼）として集計した。

ウ　要監視項目

6河川6地点、3湖沼3地点の監視測定を年1回～12回実施した。

測定機関別の測定地点数は表３のとおりである。

表３　要監視項目測定地点数

測定機関	河川		湖沼		計	
	河川数	地点数	湖沼数	地点数	河川･海域数	地点数
島　根　県	1	1	1	1	2	2
国土交通省	4	4	2	2	6	6
松　江　市	1	1	0	0	1	1
実数	6	6	3	3	9	9

エ　水道水源水域の利水障害の防止のための監視項目（ﾄﾘﾊﾛﾒﾀﾝ生成能）

3河川3地点で年4回監視測定した。

測定機関及び測定地点数は表４のとおりである。

表４　ﾄﾘﾊﾛﾒﾀﾝ生成能測定地点数

測定機関	河川	
	河川数	地点数
国土交通省	3	3

２　環境基準の達成状況

（１）健康項目

水質汚濁に係る環境基準のうち、人の健康の保護に関して環境基準（健康項目）が定められているカドミウム等27項目について、12河川、3湖沼、10海域の計53地点で測定したが、すべての地点で環境基準を達成していた。

（２）生活環境項目

県内の66河川、3湖沼、10海域において、水質汚濁の程度を表す生物化学的酸素要求量（BOD）又は化学的酸素要求量（COD）、全窒素（T-N）、全燐（T-P）等10項目について測定した。

このうち生活環境の保全に関する項目（生活環境項目）について環境基準の類型あてはめが行われている13河川21水域、3湖沼3水域及び10海域10水域、計34水域における環境基準の達成状況は以下のとおりであった。

ア．ＢＯＤ、ＣＯＤの評価

有機汚濁の指標であるＢＯＤ（河川）、ＣＯＤ（湖沼、海域）について、環境基準を達成しているのは、34水域中、28水域であった。

なお、類型別の達成率は表５のとおりである。

表５　類型別環境基準達成状況

類型	河川(BOD)			湖沼(COD)			海域(COD)		
	達成水域数	類型指定水域数	達成率(%)	達成水域数	類型指定水域数	達成率(%)	達成水域数	類型指定水域数	達成率(%)
AA	4	6	66.7(66.7)	－	－	－	－	－	－
A	11	11	100(100)	0	2	0.0(0.0)	10	10	100(70)
B	1	1	100(100)	0	1	0.0(0.0)	－	－	－
C	1	2	50(50)	－	－	－	－	－	－
D	1	1	100(100)	－	－	－	－	－	－
計	18	21	85.7(85.7)	0	3	0.0(0.0)	10	10	100(70)
全水域：　達成水域数 28、　類型指定水域数 34、　達成率 82.4%(73.5%)									

（注）（　）内数値は前年度の状況

イ．Ｔ－Ｎ（全窒素）、Ｔ－Ｐ（全りん）の評価

湖沼の富栄養化の指標であるＴ－Ｎ、Ｔ－Ｐについて、類型指定している3湖沼3水域（中海、宍道湖、神西湖）とも環境基準を達成していない。

ウ．水域別達成状況の総括

（ア）河　川

13河川21水域のＢＯＤについて、平成21年度から26年度までの環境基準達成状況をみると、表６のとおりである。

表６　河川の水域別ＢＯＤの環境基準達成状況（BOD75％値の経年変化）

区分	水　域　名		環境基準			H21	H22	H23	H24	H25	H26
			類型	基準値	地点数						
広い流域を持つ河川	江の川	全域	A	2mg/l	3	***0.8***	***0.6***	***0.6***	***0.6***	***0.5***	***0.8***
	斐伊川	本川	AA	1mg/l	2	***0.6***	***0.8***	***0.6***	***0.6***	***0.7***	***0.7***
	高津川	上流	AA	1mg/l	2	***0.5***	***0.5***	***0.5***	***0.5***	***<0.5***	***0.5***
		下流	A	2mg/l	1	***0.7***	***0.5***	***<0.5***	***0.5***	***<0.5***	***0.6***
	神戸川	上流	AA	1mg/l	2	***1.0***	***1.0***	***0.8***	1.2	1.2	1.2
		下流	A	2mg/l	2	***1.0***	***0.9***	***0.6***	***1.1***	***0.6***	***0.8***
都市部を流れる河川	浜田川	上流	AA	1mg/l	1	***<0.5***	***<0.5***	***0.7***	***0.5***	***0.6***	***<0.5***
		下流	A	2mg/l	2	***0.8***	***1.5***	***1.2***	***1.6***	***1.6***	***1.3***
	益田川	上流	AA	1mg/l	1	***<0.5***	***0.7***	***<0.5***	***<0.5***	***0.6***	***<0.5***
		中流	A	2mg/l	1	***0.5***	***0.6***	***0.6***	***0.7***	***0.5***	***0.6***
		下流	C	5mg/l	1	6.5	7.4	6.0	9.0	5.7	5.1
	静間川	全域	A	2mg/l	2	***0.8***	***1.0***	***0.8***	***1.2***	***0.9***	***1.0***
	朝酌川	全域	B	3mg/l	1	***2.2***	***2.8***	***1.4***	3.1	***2.3***	***2.6***
	山居川	全域	D	8mg/l	1	***1.4***	***2.0***	***2.0***	***2.3***	***1.5***	***1.5***
	馬橋川	全域	C	5mg/l	1	***1.2***	***1.6***	***1.1***	***1.5***	***1.2***	***1.2***
	忌部川	上流	AA	1mg/l	1	1.5	1.5	1.3	1.5	1.3	1.2
		下流	A	2mg/l	1	***0.9***	***0.9***	***0.6***	***1.5***	***0.8***	***1.0***
	平田船川	上流	A	2mg/l	1	***1.6***	***1.2***	***1.2***	***1.8***	***1.7***	***1.5***
		下流	A	2mg/l	1	***1.7***	***1.3***	***1.2***	2.4	***1.8***	***1.6***
	湯谷川	上流	A	2mg/l	1	***1.2***	***0.8***	***1.0***	***1.5***	***1.1***	***1.3***
		下流	A	2mg/l	1	***1.2***	***1.0***	***1.0***	***1.5***	***1.2***	***1.2***

注）表中の経年変化数値については、各水域において環境基準地点が複数ある場合は、その中で最も高い数値の地点の値を記載。また、 ***太字*** は基準達成したもの（経年変化数値の単位はすべてmg/l）

①　広い流域を持つ河川（4河川6水域）

江の川、斐伊川、高津川（上流・下流）、神戸川（上流・下流）

（江の川）

水源を広島県に発する県際水域で、主に山間部を流れ江津市で日本海に注ぐ１級河川である。

環境基準は、本川全域をＡ類型に指定しており、平成26年度は県内水域では達成した。

過去５年（平成21年度から平成25年度。以下同様。）でも、継続して達成している。

（斐伊川）

水源を島根、鳥取の県境船通山に発し、簸川平野を貫流し宍道湖・中海を経て境水道で美保湾に注ぐ１級河川である。

環境基準は、上流から宍道湖流入部までの本川をＡＡ類型に指定しており、平成26年度は達成した。

過去５年でも、継続して達成している。

（高津川）

水源を広島、山口、島根の県境吉賀町田野原の一本杉の大蛇ヶ池に発し、主に郡部を流れ益田市で日本海に注ぐ１級河川である。

環境基準は、下流部に位置する益田市の市街地の上流端で上流域と下流域に分け、それぞれＡＡ類型とＡ類型に指定しており、平成26年度は達成した。

過去５年でも、上流域、下流域とも継続して達成している。

（神戸川）

水源を中国山地赤名峠付近の女亀山に発し、主に山間部を峡谷をなして流れ、出雲市で日本海に注ぐ１級河川（平成18年8月1日に斐伊川水系に編入され、２級河川から１級河川となった。）である。

環境基準は下流に位置する出雲市の市街地の上流端で上流域と下流域に分け、それぞれＡＡ類型とＡ類型に指定しており、平成26年度は下流域においては達成したが、上流域においては達成しなかった。

過去５年では、上流域は平成21年度から23年度は達成し、下流域は継続して達成している。

②　主に都市部を流れる河川（9河川15水域）

浜田川（上流･下流）、益田川（上流･中流･下流）、静間川、
朝酌川、山居川、馬橋川、忌部川（上流・下流）、
平田船川（上流・下流）、湯谷川（上流・下流）

（浜田川）

水源を浜田市金城町田の原に発し、山間部を経て浜田市街地中央部を貫流し、松原湾（日本海）に注ぐ２級河川である。

環境基準は、浜田市街地の上流端で上流域と下流域に分け、それぞれＡＡ類型とＡ類型に指定しており、平成26年度は達成した。

過去５年では、上流域、下流域とも継続して達成している。

（益田川）

水源を益田市美都町内石に発し、山間部を経て益田市街地を貫流し、日本海に注ぐ２級河川である。

環境基準は、上流から益田市の市街地上流端までを上流域、その下流部の益田市街地までを中流域及び最下流の河口部までを下流域として3水域に分け、それぞれＡＡ類型、Ａ類型及びＣ類型に指定している。

平成26年度は、上・中流域においては達成したが、下流域においては、達成しなかった。

過去５年でも、上・中流域においては継続して達成しているが、下流域では継続して達成していない。

（静間川）

水源を三瓶山に発し、大田市を貫流しているが下流部で大田市街地を経た支川の三瓶川が合流して、日本海に注ぐ２級河川である。

環境基準は、本川全域をＡ類型に指定しており、平成26年度は達成した。

過去５年でも、継続して達成している。

（松江市内及び出雲市内河川）

忌部川上流をＡＡ類型に、忌部川下流、平田船川上・下流、湯谷川上・下流をＡ類型に、朝酌川全域をＢ類型に、馬橋川全域をＣ類型に、山居川全域をＤ類型に指定している。

平成26年度は、忌部川上流域において達成しなかった。

過去５年では、山居川、馬橋川、忌部川下流域、平田船川上流、湯谷川上・下流においては、継続して達成している。

③　類型が未指定の河川（54河川）

津和野川等中小54河川（93地点）で調査した。

このうち、ＢＯＤを測定している78地点について、参考までに環境基準と比較すると、Ａ類型以上（ＢＯＤ2mg/l以下）の水質の地点が68地点（87.2%）を占めた（参考１）。

（イ）湖　沼

３湖沼３水域のＣＯＤ、Ｔ－Ｎ及びＴ－Ｐについて、平成21年度から26年度までの環境基準達成状況をみると、表７、表８及び表９のとおりである。

中海、宍道湖、神西湖とも上記3項目については達成していない。

中海及び宍道湖については、湖沼法に基づく湖沼水質保全計画(平成26年度策定)に基づき、水質目標を定め、総合的に対策を進めている。平成26年度の中海のCODは目標水質を達成した。

神西湖についても水環境保全指針に基づき対策を進めている。

（中　海）過去５年間（H21年度からH25年度。以下同様）と比較して、ＣＯＤ、全りんは最低値よりも低い値であり、全窒素は変動の範囲内だった。

（宍道湖）過去５年間と比較して、ＣＯＤは最低値よりも低い値であり、全窒素、全りんは変動の範囲内ながら低めの値であった。

（神西湖）過去５年間と比較して、ＣＯＤは変動の範囲内であり、全窒素、全りんは変動の範囲内ながら低めの値であった。

表７　湖沼の水域別CODの環境基準達成状況（COD75%値の経年変化）

水域名	環境基準			湖沼水質保全計画の H30年度目標水質	H21	H22	H23	H24	H25	H26
	類型	基準値	地点数							
中海	A	３mg/l	１２注1)	5.1 mg/l	5.9	5.3	5.4	5.4	5.6	5.0
宍道湖	A	３mg/l	5	4.6 mg/l	5.5	5.9	6.1	6.5	5.7	4.9
神西湖	B	５mg/l	2	－	6.3	6.9	6.0	6.1	7.1	6.6

注1)鳥取県域3地点を含む

注2)表中の経年変化数値については、各水域において環境基準地点が複数ある場合は、その中で最も高い数値の地点の値を記載。また、**太字** は基準達成したもの（経年変化数値の単位はすべてmg/l）

表８　湖沼の水域別Ｔ－Ｎの環境基準達成状況表（Ｔ－Ｎ年間平均値）

水域名	環境基準			湖沼水質保全計画の H30年度目標水質	H21	H22	H23	H24	H25	H26
	類型	基準値	地点数							
中海	Ⅲ	0.4mg/l	１２注1)	0.46 mg/l	0.51	0.61	0.56	0.63	0.64	0.58
宍道湖	Ⅲ	0.4mg/l	5	0.49 mg/l	0.48	0.67	0.60	0.69	0.60	0.50
神西湖	Ⅳ	0.6mg/l	2	－	0.83	0.98	1.1	0.78	0.74	0.77

注1)鳥取県域3地点を含む

注2)表中の経年変化数値については、各水域において環境基準地点が複数ある場合は、その中で最も高い数値の地点の値を記載。また、**太字** は基準達成したもの（経年変化数値の単位はすべてmg/l）

表９　湖沼の水域別Ｔ－Ｐの環境基準達成状況表（Ｔ－Ｐ年間平均値）

水域名	環境基準			湖沼水質保全計画の H30年度目標水質	H21	H22	H23	H24	H25	H26
	類型	基準値	地点数							
中海	Ⅲ	0.03mg/l	１２注1)	0.046 mg/l	0.059	0.062	0.073	0.068	0.070	0.052
宍道湖	Ⅲ	0.03mg/l	5	0.039 mg/l	0.040	0.073	0.072	0.13	0.063	0.042
神西湖	Ⅳ	0.05mg/l	2	－	0.11	0.13	0.14	0.11	0.10	0.10

注1)鳥取県域3地点を含む

注2)表中の経年変化数値については、各水域において環境基準地点が複数ある場合は、その中で最も高い数値の地点の値を記載。また、**太字** は基準達成したもの（経年変化数値の単位はすべてmg/l）

（ウ）海　域

10海域10水域のＣＯＤについて、平成21年度から26年度までの環境基準達成状況は表10のとおりである。なお、海域は全てＡ類型に指定している。

平成26年度は、10水域中10水域において環境基準を達成している。

表１０　海域の水域別CODの環境基準達成状況（COD75%値の経年変化）

水　域　名		環境基準			H21	H22	H23	H24	H25	H26
		類型	基準値	地点数						
浜田川河口海域		A	2mg/l	3	***1.7***	***1.6***	***1.8***	***1.8***	***1.3***	***1.3***
美保湾		A	2mg/l	2	***2.0***	2.1	***1.7***	***1.9***	2.1	***1.8***
江の川河口海域		A	2mg/l	3	***1.7***	***1.8***	***1.7***	***1.9***	2.1	***1.9***
海岸 出雲部	北浦海水浴場	A	2mg/l	1	***1.9***	***1.9***	***1.4***	2.5	***1.6***	***1.1***
	古浦海水浴場	A	2mg/l	1	***1.8***	2.1	2.8	2.5	2.1	***1.4***
	おわし海水浴場	A	2mg/l	1	***1.8***	***1.8***	***1.6***	***1.6***	***1.6***	***1.4***
海岸 石見部	波子海水浴場	A	2mg/l	1	***1.8***	***1.3***	***1.4***	***1.6***	***1.4***	***1.2***
	国分海水浴場	A	2mg/l	1	***1.9***	***1.8***	***1.8***	***1.7***	***1.4***	***1.2***
	田の浦海水浴場	A	2mg/l	1	***1.6***	***1.7***	***1.4***	***1.6***	***1.3***	***1.4***
	持石海水浴場	A	2mg/l	1	***1.7***	***1.8***	***1.6***	***1.5***	***1.4***	***1.3***

注）表中の経年変化数値については、各水域において環境基準地点が複数ある場合は、その中で最も高い数値の地点の値を記載。また、 ***太字*** は基準達成したもの（経年変化数値の単位はすべてmg/l）

３　その他測定項目について

（１）要監視項目

公共用水域等の検出状況等から、現時点では直ちに環境基準項目とせず、引き続き知見の集積に努めるべきと判断された項目が要監視項目とされ、このうち人の健康の保護に係るものとして24項目は指針値が設定されている。

要監視項目について、6河川6地点、3湖沼3地点で測定したが、指針値を超過した項目はなかった（参考２）。

（２）ﾄﾘﾊﾛﾒﾀﾝ生成能

水道水の浄水過程で生ずる有害物質（トリハロメタン）に関して、原水となる河川水がこの物質を生成しやすいかどうか（トリハロメタン生成能）を3河川3地点で測定した。いずれの地点とも、水道原水としての利用に障害が生じる数値ではなかった（参考３）。

【用語】

（１）健康項目の達成状況の評価について

○　基準値は、主として長期間摂取に伴う健康影響を考慮して算定された値であることから、環境基準の達成状況の評価については、全ｼｱﾝを除き、同一測定点における年間の総検体の測定値の平均値（年間平均値）により評価することとされている（全ｼｱﾝについては、同一測定点における年間の総検体の測定値の最高値により評価）。

（２）「環境基準達成水域」とは、

○　水質汚濁に係る環境基準のうち生活環境の保全に係る環境基準は、公共用水域が通常の状態（河川では低水流量以上の流量がある場合）のもとにあるとき測定することとされ、達成すべき値として設定されているが、低水流量の把握は非常に困難であるため、１年のうち 75％以上の日数に対して環境基準が維持されるべきという考え方である。

○　ＣＯＤ、ＢＯＤについては、環境基準点において、年間を通じた日間平均値の全データのうち 75％以上のデータ（75％値）が環境基準値を満足している場合をいう。
　なお、１水域において複数の環境基準点を有する場合は、全ての環境基準点において環境基準に適合している場合のみを達成水域という。

○　Ｔ－Ｎ（全窒素）、Ｔ－Ｐ（全りん）については、全ての環境基準点において、上層の年間平均値が環境基準値を満足している場合をいう。

（３）「75％値」とは、

○　年間のｎ個の日間平均値を水質の良いものから並べた時、0.75×ｎ番目にくる数値をいう。0.75×ｎが整数でない場合は、その数を超える最小の整数番目の数値。
　環境基準に適合しているか否かは、環境基準点における 75％値で判断する。

（４）「環境基準不適合率」とは、

○　環境基準点における、環境基準に適合しない検体数／総検体数の割合をいう。

（５）「環境基準達成率」とは、

○　環境基準を達成している水域数／総水域数の割合をいう。

参考1　類型未指定河川の水質

河川名	地点名		年間調査回数	ＢＯＤ		
				平均値	75%値	相当する水質の類型
山王川	山王橋	（出雲市）	6	1.5	1.6	A
論田川	論田橋	（出雲市）	6	1.1	1.3	A
小境川	浜田橋	（出雲市）	6	1.1	1.5	A
京橋川	筋違橋	（松江市）	6	1.6	2.2	B
	新栄橋	（松江市）	6	1.7	2.1	B
北田川	新橋	（松江市）	6	1.7	2.2	B
	北堀橋	（松江市）	6	1.6	2.1	B
城山西堀川	亀田橋	（松江市）	6	1.5	1.9	A
飯梨川	下田原橋	（安来市）	12	0.9	1.0	AA
	能義大橋下流	（安来市）	12	0.9	1.0	AA
山佐川	小原橋	（安来市）	12	1.0	0.9	AA
赤川（斐伊川水系）	馬田寺	（雲南市）	4	0.7	0.7	AA
	たなばた公園	（雲南市）	4	1.0	1.1	A
久野川	殿居敷橋	（雲南市）	4	0.5	<0.5	AA
	学園橋下	（雲南市）	4	0.6	0.5	AA
吉田川	吉田公園入口	（雲南市）	4	0.8	0.6	AA
三刀屋川	郡橋上	（雲南市）	4	0.6	<0.5	AA
	下乙多田	（雲南市）	4	0.9	0.7	AA
	地王橋	（雲南市）	4	0.8	1.0	AA
鳴滝川	岡	（雲南市）	4	1.1	1.4	A
宇治川	宇治	（雲南市）	4	0.7	0.8	AA
新内藤川	起点	（出雲市）	6	1.7	2.0	A
赤川	塩冶赤川合流下	（出雲市）	6	2.3	2.8	B
新町下水	流末	（出雲市）	6	1.0	1.2	A
古井手川	流末	（出雲市）	6	3.2	4.0	C
十間川	間谷橋付近	（出雲市）	6	0.8	1.1	A
	吉祥寺橋	（出雲市）	6	1.1	1.4	A
保知石川	小島橋	（出雲市）	6	1.5	2.0	A
九景川農業排水路	九景橋	（出雲市）	6	1.4	1.6	A
姉谷川	三部砂子第一橋	（出雲市）	6	1.1	1.6	A
常楽寺川	東橋	（出雲市）	6	1.0	1.3	A
濁川	大竹橋	（邑南町）	3	0.8	1.0	A
	竹友橋	（邑南町）	3	0.6	0.7	AA
小谷川	小谷川	（江津市）	4	<0.5	<0.5	AA
出羽川	宗林寺橋	（邑南町）	3	0.7	1.2	A
	田本橋	（邑南町）	3	0.8	1.3	A
	槇原橋	（邑南町）	3	0.8	1.3	A
八戸川	越木橋	（浜田市）	4	0.7	0.8	AA
	和田屋橋	（浜田市）	4	0.6	0.7	AA
	冬見橋下	（江津市）	4	<0.5	<0.5	AA
	大前橋	（邑南町）	3	0.6	0.8	AA
都川川	大元橋	（浜田市）	4	0.7	0.6	AA
重富川	旭峡	（浜田市）	4	0.9	0.8	AA
家古屋川	雲井橋	（浜田市）	4	0.7	0.8	AA
	美又橋	（浜田市）	4	0.8	0.9	AA
	八戸橋	（江津市）	4	<0.5	<0.5	AA
白角川	下白角	（浜田市）	4	0.7	0.6	AA
長谷川	出合橋下	（江津市）	4	<0.5	<0.5	AA
日和川	千丈渓	（江津市）	4	<0.5	<0.5	AA
	千丈渓橋	（邑南町）	3	0.5	0.6	AA
糸谷川	糸谷川	（江津市）	4	<0.5	<0.5	AA
久佐川	久佐浄水場前	（浜田市）	4	0.6	0.6	AA
宇津井谷川	児童館前	（邑南町）	3	0.6	0.8	AA
角谷川	赤馬橋	（邑南町）	3	0.6	0.7	AA
井原川	市尻橋	（邑南町）	3	0.6	0.8	AA
今井迫川	浜田川合流点	（浜田市）	4	1.4	1.5	A
高佐川	上郷橋	（浜田市）	4	11	9.4	E
浅井川	浜田川合流点	（浜田市）	4	1.6	1.7	A
唐鐘川	唐鐘橋上流	（浜田市）	12	2.3	2.0	A
	唐鐘橋下流	（浜田市）	12	24	27	－
下府川	土穴橋	（浜田市）	4	1.0	1.3	A
周布川	鰐石大橋	（浜田市）	4	0.7	0.6	AA
	栗の木田橋下流	（浜田市）	4	0.8	0.7	AA
	万代橋	（浜田市）	4	0.7	0.8	AA
	関の原橋	（浜田市）	4	0.7	0.7	AA
長安川	本郷橋付近	（浜田市）	4	0.6	0.6	AA
三隅川	九双橋付近	（浜田市）	4	1.0	1.0	AA
	天満橋付近	（浜田市）	4	5.1	4.8	C
	新三隅大橋付近	（浜田市）	4	0.9	1.2	A
	放水路付近	（浜田市）	4	0.9	1.0	AA
本郷川	双葉橋付近	（浜田市）	4	0.8	0.8	AA
田原川	水門付近	（浜田市）	4	1.2	1.4	A
細田川	水門付近	（浜田市）	4	1.2	1.1	A
山田川	河口	（浜田市）	4	5.4	6.6	D
須津川	河口	（浜田市）	4	1.0	1.1	A
波田川	下波田橋上流	（益田市）	5	0.6	0.7	AA
	下波田橋下流	（益田市）	6	0.6	0.7	AA
	笹倉大峠橋	（益田市）	6	0.6	0.8	AA

参考2　要監視項目測定地点数、総検体数（n）、指針値超過検体数（m）

項　　目	指針値 (mg/l)	河　川 検体数 m	河　川 検体数 n	河　川 地点数	湖沼 検体数 m	湖沼 検体数 n	湖沼 地点数	全水域 検体数 m	全水域 検体数 n	全水域 地点数
クロロホルム	0.06以下	0	2	1	0	2	1	0	4	2
トランス－1，2－ジクロロエチレン	0.04以下	0	2	1	0	2	1	0	4	2
1，2－ジクロロプロパン	0.06以下	0	2	1	0	2	1	0	4	2
p-ジクロロベンゼン	0.2以下	0	2	1	0	2	1	0	4	2
イソキサチオン	0.008以下	0	5	2	0	2	1	0	7	3
ダイアジノン	0.005以下	0	5	2	0	2	1	0	7	3
フェニトロチオン	0.003以下	0	5	2	0	2	1	0	7	3
イソプロチオラン	0.04以下	0	5	2	0	2	1	0	7	3
オキシン銅（有機銅）	0.04以下	0	5	2	0	2	1	0	7	3
クロロタロニル	0.05以下	0	5	2	0	2	1	0	7	3
プロピザミド	0.008以下	0	5	2	0	2	1	0	7	3
EPN	0.006以下	0	5	2	0	2	1	0	7	3
ジクロルボス	0.008以下	0	5	2	0	2	1	0	7	3
フェノブカルブ	0.03以下	0	5	2	0	2	1	0	7	3
イプロベンホス	0.008以下	0	5	2	0	2	1	0	7	3
クロルニトロフェン	－	－	8	5	－	2	1	－	10	6
トルエン	0.6以下	0	3	2	0	2	1	0	5	3
キシレン	0.4以下	0	2	1	0	2	1	0	4	2
フタル酸ジエチルヘキシル	0.06以下	0	3	2	0	2	1	0	5	3
ニッケル	－	－	14	2	－	2	1	－	16	3
モリブデン	0.07以下	0	14	2	0	2	1	0	16	3
アンチモン	0.02以下	0	14	2	0	2	1	0	16	3
塩化ビニルモノマー	0.002以下	0	2	1	0	2	1	0	4	2
エピクロロヒドリン	0.0004以下	0	2	1	0	2	1	0	4	2
全マンガン	0.2以下	0	26	3	0	2	1	0	28	4
ウラン	0.002以下	0	14	2	0	2	1	0	16	3
フェノール	－	－	2	1	－	2	1	－	4	2
ホルムアルデヒド	－	－	2	1	－	2	1	－	4	2
4-t-オクチルフェノール	－	－	10	5	－	6	3	－	16	8
アニリン	－	－	10	5	－	6	3	－	16	8
2，4-ジクロロフェノール	－	－	10	5	－	6	3	－	16	8
合計	－	0	199	66	0	74	37	0	273	103
実数	－	－	－	5	－	－	3	－	－	8

＊調査地点（6河川6地点、3湖沼3地点）
斐伊川(神立橋)、忌部川(千本貯水池取水口)、神戸川（馬木橋）、静間川（正原橋）、江の川(桜江大橋)、
高津川(金地橋)、中海（N－6（湖心））、宍道湖（S－3（湖心））、神西湖（J－3（湖心））

参考3　トリハロメタン生成能測定結果

水　域　名		斐伊川	江の川	高津川上流
測定地点名		神立橋	桜江大橋	金地橋
総検体数		4	4	4
トリハロメタン生成能	最大値(mg/l)	0.024	0.067	0.033
	平均値(mg/l)	0.020	0.039	0.027

（参考）トリハロメタン生成能の濃度に係る水質目標値

水域の水温	水質目標値（年平均値、単位：mg/l）
15℃以下	0.09
15℃を超え20℃以下	0.08
20℃を超え25℃以下	0.07
25℃を超え30℃以下	0.06
30℃を超え35℃以下	0.05

（参考資料）

平成26年度の気象状況の月別推移

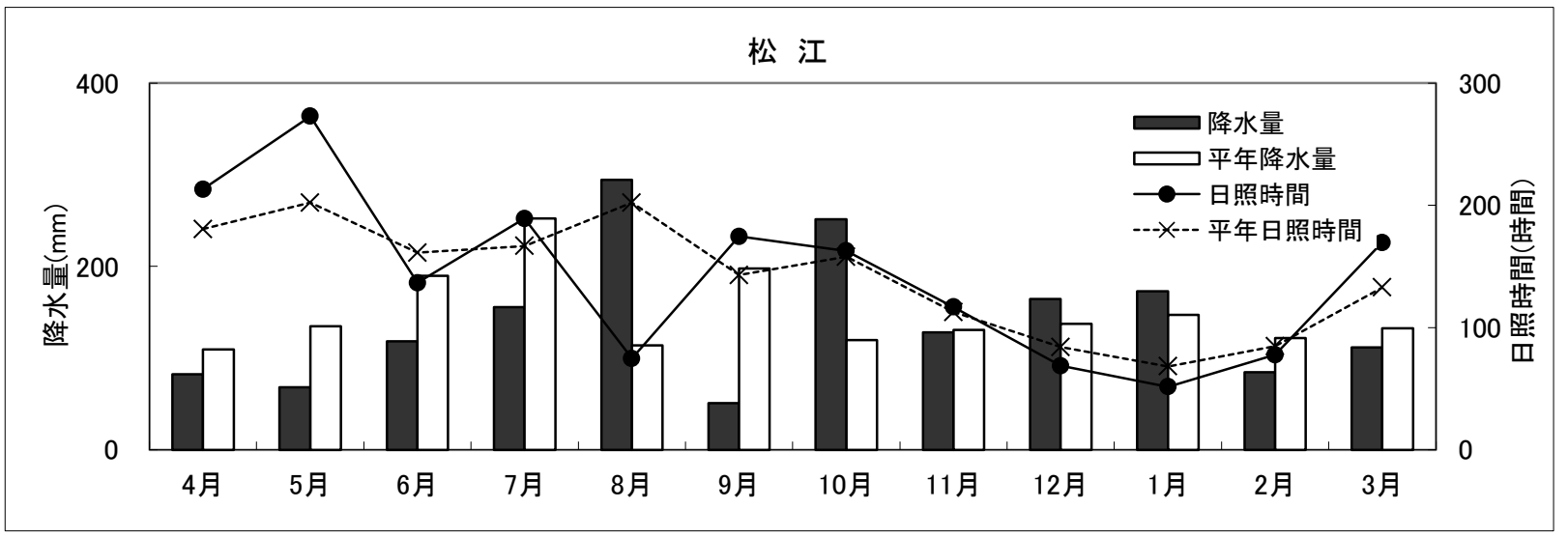

	4月	5月	6月	7月	8月	9月	10月	11月	12月	1月	2月	3月
降水量(mm)	82.5	68.0	118.5	155.5	294.5	51.0	251.5	128.0	164.5	173.0	84.5	111.5
平年降水量(mm)	109.4	134.6	189.8	252.4	113.7	197.9	119.5	130.6	137.6	147.2	121.9	132.6
降水量平年比(%)	75.4	50.5	62.4	61.6	259.0	25.8	210.5	98.0	119.5	117.5	69.3	84.1
日照時間(時間)	213.1	272.9	136.6	189.2	74.8	174.6	162.7	116.8	68.7	51.6	77.8	169.5
平年日照時間(時間)	180.6	202.2	161.3	166.7	202.1	142.9	158.0	112.7	84.0	68.2	84.7	132.8
日照時間平年比(%)	118.0	135.0	84.7	113.5	37.0	122.2	103.0	103.6	81.8	75.7	91.9	127.6

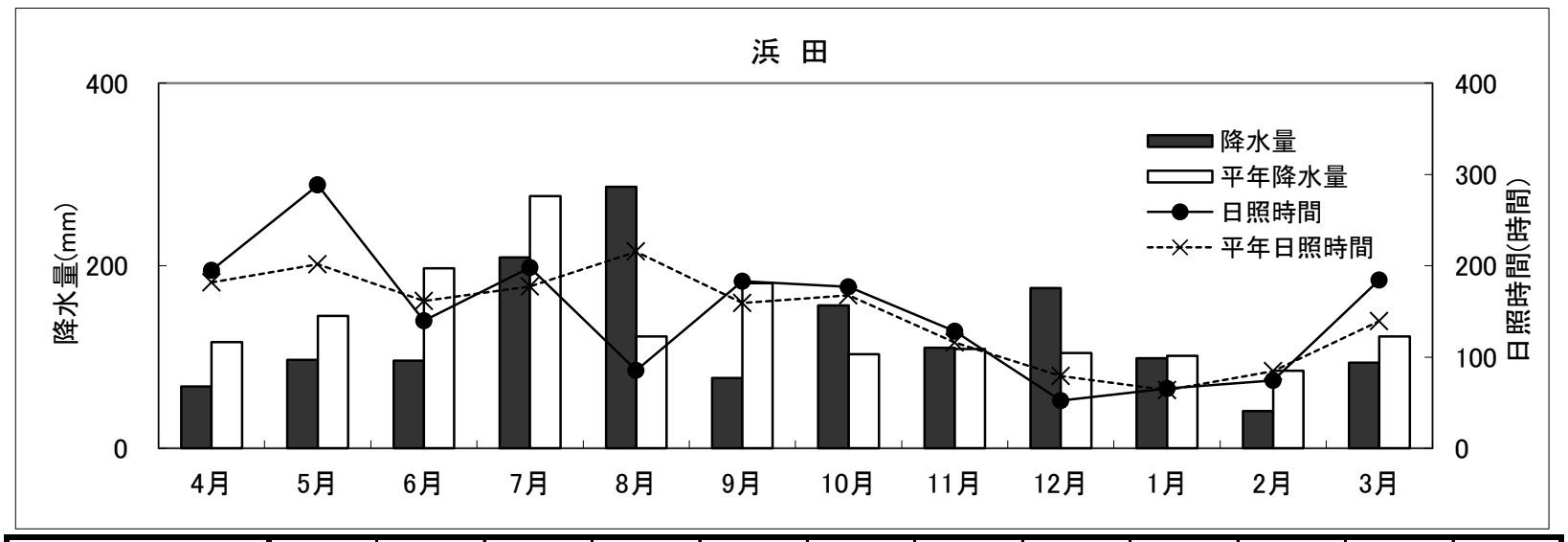

	4月	5月	6月	7月	8月	9月	10月	11月	12月	1月	2月	3月
降水量(mm)	68.0	97.0	96.0	209.0	286.5	77.0	156.5	110.0	175.5	98.5	41.0	94.0
平年降水量(mm)	116.5	144.9	197.3	276.5	122.7	180.8	103.0	109.0	104.4	101.3	85.1	122.4
降水量平年比(%)	58.4	66.9	48.7	75.6	233.5	42.6	151.9	100.9	168.1	97.2	48.2	76.8
日照時間(時間)	195.1	288.4	139.7	198.1	85.6	183.1	177.0	128.4	52.5	65.5	74.5	184.5
平年日照時間(時間)	181.7	201.5	161.5	177.4	215.5	159.1	167.6	116.0	79.3	63.6	84.7	139.3
日照時間平年比(%)	107.4	143.1	86.5	111.7	39.7	115.1	105.6	110.7	66.2	103.0	88.0	132.4

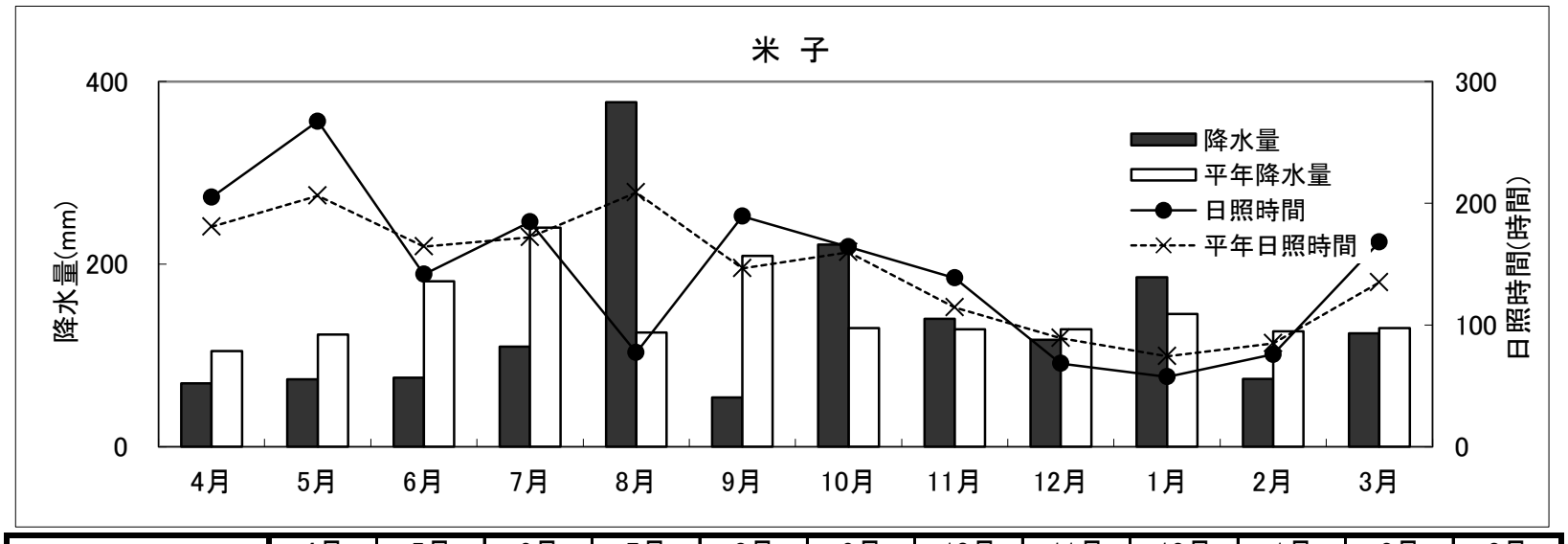

	4月	5月	6月	7月	8月	9月	10月	11月	12月	1月	2月	3月
降水量(mm)	69.5	74.0	75.5	109.5	377.5	54.0	221.5	140.0	117.0	185.5	74.5	124.0
平年降水量(mm)	104.9	122.9	181.2	240.1	125.2	209.2	129.8	128.6	128.5	145.3	126.3	130.0
降水量平年比(%)	66.3	60.2	41.7	45.6	301.5	25.8	170.6	108.9	91.1	127.7	59.0	95.4
日照時間(時間)	204.8	267.3	141.7	184.7	77.4	189.4	164.2	138.6	68.4	57.3	75.8	168.2
平年日照時間(時間)	180.6	206.2	164.4	171.9	208.9	146.5	159.7	114.5	89.2	74.2	84.9	134.8
日照時間平年比(%)	113.4	129.6	86.2	107.4	37.1	129.3	102.8	121.0	76.7	77.2	89.3	124.8

※平年値の統計期間は1981年～2010年である。

水質環境基準と環境基準類型指定状況

水質環境基準と環境基準類型指定状況

水質環境基準は、人の健康を保護し、生活環境を保全するうえで維持されることが望ましい基準として、環境基本法に基づいて定められており、人の健康の保護に関する基準（健康項目）と、生活環境の保全に関する基準（生活環境項目）とがあります。

１　人の健康の保護に関する環境基準（健康項目）

健康項目は、カドミウム、シアンなど有害物質２７項目について、全ての公共用水域に一律に適用されます。

表１　有害物質に関する環境基準

項　目	基準値(mg/l)
カドミウム	0.003　以下
全シアン	検出されないこと
鉛	0.01　以下
六価クロム	0.05　以下
砒素	0.01　以下
総水銀	0.0005 以下
アルキル水銀	検出されないこと
ＰＣＢ	検出されないこと
ジクロロメタン	0.02　以下

項　目	基準値(mg/l)
四塩化炭素	0.002　以下
1,2-ｼﾞｸﾛﾛｴﾀﾝ	0.004　以下
1,1-ｼﾞｸﾛﾛｴﾁﾚﾝ	0.1　以下
ｼｽ-1,2-ｼﾞｸﾛﾛｴﾁﾚﾝ	0.04　以下
1,1,1-ﾄﾘｸﾛﾛｴﾀﾝ	1　以下
1,1,2-ﾄﾘｸﾛﾛｴﾀﾝ	0.006　以下
ﾄﾘｸﾛﾛｴﾁﾚﾝ	0.03　以下
ﾃﾄﾗｸﾛﾛｴﾁﾚﾝ	0.01　以下
1,3-ｼﾞｸﾛﾛﾌﾟﾛﾍﾟﾝ	0.002　以下

項　目	基準値(mg/l)
チウラム	0.006　以下
シマジン	0.003　以下
チオベンカルブ	0.02　以下
ベンゼン	0.01　以下
セレン	0.01　以下
硝酸性窒素及び亜硝酸性窒素	10　以下
ふっ素	0.8　以下
ほう素	1　以下
1,4-ｼﾞｵｷｻﾝ	0.05　以下

備考　１　基準値は年間平均値とする。ただし、全シアンに係る基準値については、最高値とする。
　　２　「検出されないこと」とは、測定した結果が当該方法の定量限界を下回ることをいう。

２　生活環境の保全に関する環境基準(生活環境項目)

生活環境項目は生物化学的酸素要求量（ＢＯＤ）、化学的酸素要求量（ＣＯＤ）など９項目について、河川、湖沼及び海域の別に類型が定められており、利水目的等に応じて、特定の水域に類型当てはめ（類型指定）することで、基準を設定します。

県内の公共用水域の環境基準類型指定状況は図１及び表２のとおり。

また、その環境基準値は表３から表５、利水目的の区分は表６のとおり。

図１　環境基準類型指定図

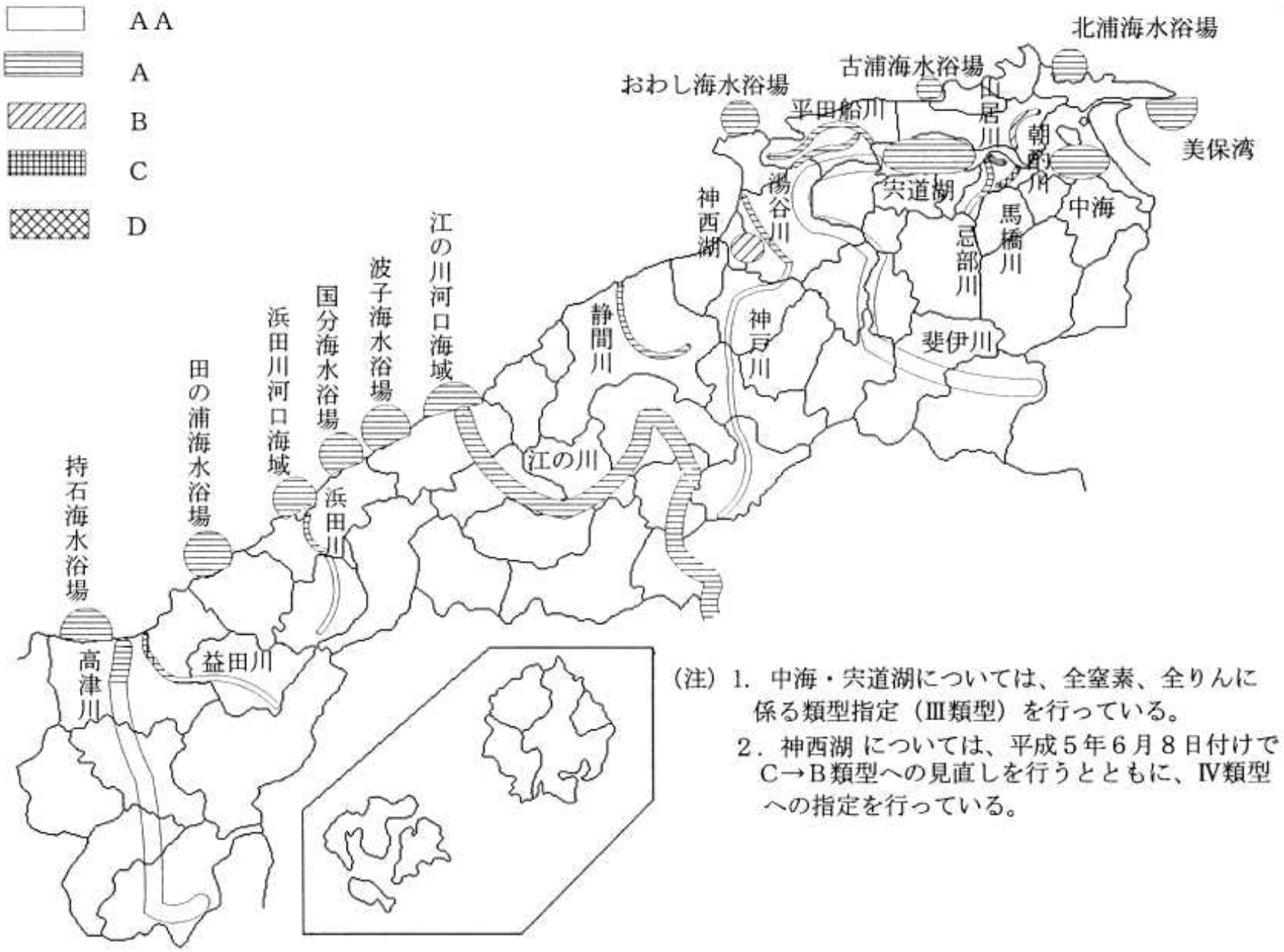

（注）1．中海・宍道湖については、全窒素、全りんに係る類型指定（Ⅲ類型）を行っている。

2．神西湖 については、平成５年６月８日付けでC→B類型への見直しを行うとともに、Ⅳ類型への指定を行っている。

表２　生活環境の保全に関する環境基準の類型指定状況

区分	水　系	水　　域　　名	該当類型	達成期間	告示年月日
河川	浜田川	浜田川上流（浜田市黒川町転倒堰より上流）	河川ＡＡ	イ	昭和４８年　１月　９日
		浜田川下流（浜田市黒川町転倒堰より下流）	河川Ａ	ロ	〃
	江の川	江の川（全域）	河川Ａ	イ	昭和４８年　３月３１日
	斐伊川	斐伊川（斐伊川水系の斐伊川本川）	河川ＡＡ	ロ	昭和４８年　６月２９日
		神戸川上流（稗原川合流点より上流）	河川ＡＡ	ロ	昭和５０年　４月１１日
		神戸川下流（稗原川合流点より下流）	河川Ａ	ロ	〃
		朝酌川（斐伊川水系の朝酌川）	河川Ｂ	ロ	平成　７年　３月２４日
		山居川（斐伊川水系の山居川）	河川Ｄ	ハ	〃
		馬橋川（斐伊川水系の馬橋川）	河川Ｃ	イ	〃
		忌部川上流（斐伊川水系の忌部川(千本貯水池堰堤より上流)）	河川ＡＡ	イ	〃
		忌部川下流（斐伊川水系の忌部川(千本貯水池堰堤より下流)）	河川Ａ	ロ	〃
		平田船川上流（斐伊川水系の平田船川(薮崎橋より上流)）	河川Ａ	イ	〃
		平田船川下流（斐伊川水系の平田船川(薮崎橋より下流)）	河川Ａ	ハ	〃
		湯谷川上流（斐伊川水系の湯谷川(本田橋より上流)）	河川Ａ	ロ	〃
		湯谷川下流（斐伊川水系の湯谷川(本田橋より下流)）	河川Ａ	ハ	〃
	益田川	益田川上流（新橋より上流）	河川ＡＡ	ロ	昭和４９年　４月１２日
		益田川中流（新橋より吉田橋まで）	河川Ａ	ロ	〃
		益田川下流（吉田橋より下流）	河川Ｃ	ロ	〃
	高津川	高津川上流（飯田吊橋より上流）	河川ＡＡ	ロ	昭和４９年　４月１２日
		高津川下流（飯田吊橋より下流）	河川Ａ	ロ	〃
	静間川	静間川	河川Ａ	ロ	昭和５１年　６月１１日
湖沼	中　海	中海（斐伊川水系の中海(境水道を含む)）	湖沼Ａ	ロ	昭和４７年１０月３１日
			湖沼Ⅲ	ニ	昭和６１年　４月　１日
	宍道湖	宍道湖（斐伊川水系の宍道湖(大橋川を含む)）	湖沼Ａ	ロ	昭和４８年　６月２９日
			湖沼Ⅲ	ニ	昭和６１年　４月　１日
	神西湖	神西湖	湖沼Ｂ	ニ	平成　５年　６月　８日
			湖沼Ⅳ	ニ	〃
海域		浜田川河口海域	海域Ａ	ロ	昭和４８年　１月　９日
		美保湾	海域Ａ	ロ	昭和４８年　３月２０日
		江の川河口海域	海域Ａ	ロ	昭和５０年　４月１１日
		北浦海水浴場水域	海域Ａ	イ	昭和５４年　６月　８日
		古浦海水浴場水域	海域Ａ	イ	〃
		おわし海水浴場水域	海域Ａ	イ	〃
		波子海水浴場水域	海域Ａ	イ	〃
		国分海水浴場水域	海域Ａ	イ	〃
		田の浦海水浴場水域	海域Ａ	イ	〃
		持石海水浴場水域	海域Ａ	イ	〃

達成期間

イ　直ちに達成
ロ　５年以内で可及的速やかに達成
ハ　５年を超える期間で可及的速やかに達成
ニ　段階的に暫定目標を達成しつつ、環境基準の可及的速やかな達成に努める

表３　生活環境の保全に関する環境基準（河川(湖沼を除く)）

項目類型	利用目的の適応性	基準値 水素イオン濃度（PH）	生物化学的酸素要求量（BOD）mg／l	浮遊物質量（SS）mg／l	溶存酸素量（DO）mg／l	大腸菌群数 MPN／100ml
AA	・水道１級 ・自然環境保全 ・A以下の欄に掲げるもの	6.5 以上 8.5 以下	１ 以下	２５ 以下	７．５ 以上	５０ 以下
A	・水道２級 ・水産１級 ・水浴 ・B以下の欄に掲げるもの	6.5 以上 8.5 以下	２ 以下	２５ 以下	７．５ 以上	１，０００ 以下
B	・水道３級 ・水産２級 ・C以下の欄に掲げるもの	6.5 以上 8.5 以下	３ 以下	２５ 以下	５ 以上	５，０００ 以下
C	・水産３級 ・工業用水１級 ・D以下の欄に掲げるもの	6.5 以上 8.5 以下	５ 以下	５０ 以下	５ 以上	
D	・工業用水２級 ・農業用水 ・Eの欄に掲げるもの	6.0 以上 8.5 以下	８ 以下	１００以下	２ 以上	
E	・工業用水３級 ・環境保全	6.0 以上 8.5 以下	１０ 以下	ｺﾞﾐ等の浮遊が認められないこと	２ 以上	

表３

備考

１　基準値は日間平均値とする（湖沼、海域もこれに準ずる。）。

２　農業用利水点については、水素イオン濃度6.0以上7.5以下、溶存酸素量５mg/ｌ以上とする（湖沼もこれに準ずる。）。

表４（ア）

備考

水産１級、水産２級及び水産３級については、当分の間、浮遊物質量の項目の基準値は適用しない。

表４（イ）

備考

１　基準値は、年間平均値とする。

２　水域類型の指定は、湖沼植物ﾌﾟﾗﾝｸﾄﾝの著しい増殖を生ずるおそれがある湖沼について行うものとし、全窒素の項目の基準値は、全窒素が湖沼植物ﾌﾟﾗﾝｸﾄﾝの増殖の要因となる湖沼について適用する。

３　農業用水については、全リンの項目の基準値は適用しない。

表４　生活環境の保全に関する環境基準（湖沼：天然湖沼及び貯水量1，000万㎥以上の人工湖）

（ア）

項目類型	利用目的の適応性	基準値 水素イオン濃度（PH）	化学的酸素要求量（COD）mg／l	浮遊物質量（SS）mg／l	溶存酸素量（DO）mg／l	大腸菌群数 MPN／100ml
AA	・水道１級 ・水産１級 ・自然環境保全 ・A以下の欄に掲げるもの	6.5 以上 8.5 以下	１ 以下	１ 以下	７．５ 以上	５０ 以下
A	・水道２、３級 ・水産２級 ・水浴 ・B以下の欄に掲げるもの	6.5 以上 8.5 以下	３ 以下	５ 以下	７．５ 以上	１，０００ 以下
B	・水産３級 ・工業用水１級 ・農業用水 ・Cの欄に掲げるもの	6.5 以上 8.5 以下	５ 以下	１５ 以下	５ 以上	
C	・工業用水２級 ・環境保全	6.0 以上 8.5 以下	８ 以下	ｺﾞﾐ等の浮遊が認められないこと	２ 以上	

（イ）

項目類型	利用目的の適応性	基準値 全窒素（T－N）mg／l	全燐（T－P）mg／l
Ⅰ	・自然環境保全 ・Ⅱ以下の欄に掲げるもの	0.1 以下	0.005 以下
Ⅱ	・水道1、2、3級(特殊なものを除く) ・水産１種 ・水浴 ・Ⅲ以下の欄に掲げるもの	0.2 以下	0.01 以下
Ⅲ	・水道３級(特殊なもの) ・Ⅳ以下の欄に掲げるもの	0.4 以下	0.03 以下
Ⅳ	・水産２種 ・Ⅴの欄に掲げるもの	0.6 以下	0.05 以下
Ⅴ	・水産３種 ・工業用水 ・農業用水 ・環境保全	1 以下	0.1 以下

表５　生活環境の保全に関する環境基準（海域）

（ア）

項目／類型	利用目的の適応性	基準値 水素イオン濃度（PH）	化学的酸素要求量（COD）mg／l	溶存酸素量（DO）mg／l	大腸菌群数 MPN／100ml	ノルマルヘキサン抽出物質等（油分等）
A	・水産１級 ・水浴 ・自然環境保全 ・Ｂ以下の欄に掲げるもの	7.8 以上 8.3 以下	２ 以下	７．５ 以上	１，０００ 以下	検出されないこと
B	・水産２級 ・工業用水 ・Ｃの欄に掲げるもの	7.8 以上 8.3 以下	３ 以下	５ 以上		検出されないこと
C	・環境保全	7.0 以上 8.3 以下	８ 以下	２ 以上		

備考　１　水産１級のうち、生食用原料カキの養殖の利水点については、大腸菌群数70MPN/100ml以下とする。

（イ）

項目／類型	利用目的の適応性	基準値 全窒素（T－N）mg／l	全燐（T－P）mg／l
Ⅰ	・自然環境保全 ・Ⅱ以下の欄に掲げるもの（水産2種及び3種を除く）	0.2 以下	0.02 以下
Ⅱ	・水産１種 ・水浴 ・Ⅲ以下の欄に掲げるもの（水産2種及び3種を除く）	0.3 以下	0.03 以下
Ⅲ	・水産２種 ・Ⅳの欄に掲げるもの（水産3種を除く）	0.6 以下	0.05 以下
Ⅳ	・水産３種 ・工業用水 ・生物生息環境保全	1 以下	0.09 以下

備考　１　基準値は年間平均値とする。
２　水域類型の指定は、海洋植物プランクトンの著しい増殖を生ずるおそれがある海域について行うものとする。

表６　利水目的の区分

利水区分		利水目的
水道用水	・水道１級（河川・湖沼）	ろ過等による簡易な浄水操作を行うもの
	・水道２級（河川・湖沼）	沈殿ろ過等による通常の浄水操作を行うもの
	・水道３級（河川・湖沼）	前処理等を伴う高度の浄水操作を行うもの〔湖沼で「特殊なもの」とは、臭気物質の除去が可能な特殊な浄水操作を行うものをいう。〕
工業用水	・工業用水１級（河川・湖沼）	沈殿等による通常の浄水操作を行うもの
	・工業用水２級（河川・湖沼）	薬品注入等による高度の浄水操作を行うもの
	・工業用水３級（河川）	特殊の浄水操作を行うもの
水産用水	・水産１級(河川)	ヤマメ、イワナ等貧腐水性水域の水産生物用並びに水産２級及び水産３級の水産生物用
	・水産１級(湖沼)	ヒメマス等貧栄養湖型の水域の水産生物用並びに水産２級及び水産３級の水産生物用
	・水産１級(海域)	マダイ、ブリ、ワカメ等の水産生物用及び水産２級の水産生物用
	・水産２級(河川・湖沼)	サケ科魚類及びアユ等、貧腐水性水域(河川)〔貧栄養湖型の水域(湖沼)〕の水産生物用及び水産３級の水産生物用
	・水産２級(海域)	ボラ、ノリ等の水産生物用
	・水産３級(河川・湖沼)	コイ、フナ等、β－中腐水性水域(河川)〔富栄養湖型の水域（湖沼）〕の水産生物用
	・水産１種(湖沼)	サケ科魚類及びアユ等の水産生物用並びに水産２種及び水産３種の水産生物用
	・水産１種(海域)	底生魚介類を含め多様な水産生物がバランス良く、かつ、安定して漁獲される
	・水産２種(湖沼)	ワカサギ等の水産生物用及び水産３種の水産生物用
	・水産２種(海域)	一部の底生魚介類を除き、魚類を中心とした水産生物が多獲される
	・水産３種(湖沼)	コイ、フナ等の水産生物用
	・水産３種(海域)	汚濁に強い特定の水産生物が主に漁獲される
その他	・水浴(河川・湖沼・海域)	
	・農業用水(河川・湖沼)	
	・自然環境保全(河川・湖沼・海域)	自然探勝等の環境保全
	・環境保全(河川・湖沼・海域)	日常生活(沿岸の遊歩等を含む。)において不快感生じない限度
	・生物生息環境保全(海域)	年間を通して底生生物が生息できる限度

（空白頁）

全測定地点及び測定機関一覧表

注１．　類型欄の英数字は「水質汚濁に係る環境基準について」
（昭和46年12月28日環告第59号）の別表２に掲げる類型を示す。

注２．　達成期間のイ・ロ・ハ・ニは、次の内容を表す。

イ　‥‥‥　類型指定後直ちに達成すること。

ロ　‥‥‥　類型指定後、５年以内に可及的速やかに達成すること。

ハ　‥‥‥　類型指定後、５年を超える期間で可及的速やかに達成すること。

ニ　‥‥‥　段階的に暫定目標を達成しつつ、環境基準の可及的速やかな達成に努めること。

注３．　水域統一番号及び地点統一番号欄の括弧内の英数字は、平成６年度に新たに類型指定された地点の指定前の番号を示す。

注４．　測定機関欄のHCは保健所を、保環研は保健環境科学研究所を示す。

全測定地点及び測定機関一覧表

水域区分	水系名	水域統一番号	水域名	調査地点名 (*印は環境基準点)	類型 (達成期間)	類型指定告示年月日	地点統一番号 (旧地点番号)	測定機関	備考
河川	斐伊川	4	斐伊川	高杉橋	AA ロ	S48年 6月29日	4 - 51	島根県(雲南HC)	
				里熊大橋*			4 - 1	国土交通省(出雲河川)	
				神立橋*			4 - 2	国土交通省(出雲河川)	
				温泉小学校			4 - 52	雲南市	H20年度から測定開始
				高瀬大橋			4 - 55	雲南市	H26年度から測定開始
				里方請川樋門			4 - 54	雲南市	H20年度から測定開始
		18 (229)	平田船川(1)	西谷水門*	A イ	H 7年 3月24日	18 - 1	出雲市	H７年度から測定開始
		19 (229)	平田船川(2)	第2交友橋	A ハ	H 7年 3月24日	19 - 51 (229 - 3)	出雲市	H７年度から測定開始
				旭町付近*			19 - 1 (229 - 4)		
				排水機場			19 - 54 (229 - 5)		
		20 (244)	湯谷川(1)	旅伏駅水門*	A ロ	H 7年 3月24日	20 - 1	出雲市	H７年度から測定開始
		21 (244)	湯谷川(2)	本田橋下流	A ハ	H 7年 3月24日	21 - 51 (244 - 1)	出雲市	H７年度から測定開始
				東橋*			21 - 1 (244 - 2)		
				中筋橋			21 - 52 (244 - 3)		
				いろは橋			21 - 53 (244 - 4)		
		245	山王川	山王橋			245 - 1	出雲市	H６年度から測定開始
		246	論田川	論田橋			246 - 1	出雲市	H６年度から測定開始
		247	小境川	浜田橋			247 - 1	出雲市	H６年度から測定開始
		16 (223)	忌部川(1)	千本橋	AA イ	H 7年 3月24日	16 - 51	松江市	H10年度から測定開始
				千本貯水池取水口*			16 - 1	松江市(水道局)	H７年度から測定開始
		17 (223)	忌部川(2)	忌部橋	A ロ	H 7年 3月24日	17 - 51 (223 - 2)	松江市	H７年度から測定開始
				半原橋*			17 - 1 (223 - 1)		
		14 (211)	山居川	下沢橋	D ハ	H 7年 3月24日	14 - 51 (211 - 3)	松江市	H７年度から測定開始
				大桁橋			14 - 52 (211 - 2)		
				庄司橋*			14 - 1 (211 - 4)		
		13 (209)	朝酌川	森橋	B ロ	H 7年 3月24日	13 - 51 (209 - 4)	松江市	H４年度から測定開始
				ガラガラ橋*			13 - 1 (209 - 3)		
				百足橋			13 - 52 (206 - 1)		
		207	京橋川	筋違橋			207 - 1	松江市	
				新栄橋			207 - 2	松江市	
		206	北田川	新橋			206 - 4	松江市	
				北堀橋			206 - 2	松江市	
		242	城山西堀川	亀田橋			242 - 3	松江市	H５年度から測定開始

全測定地点及び測定機関一覧表

水域区分	水系名	水域統一番号	水域名	調査地点名 (*印は環境基準点)	類型 (達成期間)	類型指定告示年月日	地点統一番号 (旧地点番号)	測定機関	備考
		277	米子川	新米子橋			277 - 2	松江市	
		15 (212)	馬橋川	八雲橋	C イ	H 7年 3月24日	15 - 51 (212 - 4)	松江市	H４年度から測定開始
				井手平橋			15 - 52 (212 - 1)		
				鷹日橋			15 - 53 (212 - 3)		H４年度から測定開始
				馬橋＊			15 - 1 (212 - 2)		
		216	飯梨川	布部ダム本川流入部			216 - 5	島根県（松江県土）	H15年度から測定開始
				布部ダム貯水池中心			216 - 6		
				下田原橋			216 - 3	島根県（松江HC）	H10年度から測定開始
				能義大橋下流			216 - 2		
		272	山佐川	山佐ダム本川流入部			272 - 3	島根県（松江県土）	H15年度から測定開始
				山佐ダム貯水池中心			272 - 4		
				小原橋			272 - 2	島根県（松江HC）	H10年度から測定開始
		302	赤川	馬田寺			302 - 2	雲南市	H16年度から測定開始
				たなばた公園			302 - 4		
		303	久野川	殿居敷橋			303 - 3	雲南市	H20年度から測定開始
				学園橋下			303 - 4		
		325	吉田川	吉田公園入口			325 - 1	雲南市	H20年度から測定開始
		324	三刀屋川	郡橋上			324 - 1	雲南市	H20年度から測定開始
				下乙多田			324 - 2		
				地王橋			324 - 3		
		316	鳴滝川	岡			316 - 1	雲南市	
		320	宇治川	宇治			320 - 1	雲南市	
		10	神戸川 (1)	野土橋＊	AA ロ	S50年 4月11日	10 - 1	島根県（出雲HC）	
				上乙立橋＊			10 - 2		
		11	神戸川 (2)	馬木橋＊	A ロ	S50年 4月11日	11 - 1	国土交通省（出雲河川）	
				河口＊			11 - 2		
		248	新内藤川	起点			248 - 1	出雲市	H８年度から測定開始
		249	赤川	塩冶赤川合流下			249 - 1	出雲市	H８年度から測定開始
		250	新町下水	流末			250 - 1	出雲市	H８年度から測定開始
		251	古井手川	流末			251 - 1	出雲市	H８年度から測定開始
	十間川	253	十間川	間谷橋付近			253 - 1	出雲市	H８年度から測定開始
				吉祥寺橋			253 - 2	島根県（出雲HC）	H14年度から測定開始
		275	保知石川	小島橋			275 - 1	出雲市	H10年度から測定開始

全測定地点及び測定機関一覧表

水域区分	水系名	水域統一番号	水域名	調査地点名 (*印は環境基準点)	類型 (達成期間)	類型指定告示年月日	地点統一番号 (旧地点番号)	測定機関	備考
		304	九景川農業排水	九景橋			304 - 1	島根県(出雲HC)	H14年度から測定開始
		305	姉谷川	三部砂子第一橋			305 - 1	島根県(出雲HC)	H14年度から測定開始
		306	常楽寺川	東橋			306 - 1	島根県(出雲HC)	H14年度から測定開始
	静間川	12	静間川	川合橋*	A ロ	S51年 6月11日	12 - 1	島根県(県央HC)	
				正原橋*			12 - 2		
		205	三瓶川	三瓶ダム本川流入部			205 - 2	島根県(県央県土)	H15年度から測定開始
				三瓶ダム貯水池中心			205 - 3		
	江の川	3	江の川	都賀	A イ	S48年 3月31日	3 - 52	国土交通省(浜田河川国道)	広島県との県際水域
				川本大橋*			3 - 1		
				桜江大橋*			3 - 2		
				川平			3 - 53		
				江川橋*			3 - 3		
		225	濁川	大竹橋			225 - 3	邑南町	
				竹友橋			225 - 4		
		301	小谷川	小谷川			301 - 1	江津市	H12年度から測定開始
		224	出羽川	宗林寺橋			224 - 3	邑南町	
				田本橋			224 - 4		
				槇原橋			224 - 7		
		226	八戸川	越木橋			226 - 6	浜田市	H８年度から測定開始
				和田屋橋			226 - 5		
				八戸ダム本川流入部			226 - 8	島根県(浜田県土)	H15年度から測定開始
				八戸ダム貯水池中心			226 - 9		
				冬見橋下			226 - 4	江津市	H８年度から測定開始
				大前橋			226 - 10	邑南町	
		254	都川川	大元橋			254 - 1	浜田市	H８年度から測定開始
		255	重富川	旭峡			255 - 1	浜田市	H８年度から測定開始
		256	家古屋川	雲井橋			256 - 1	浜田市	H８年度から測定開始
				美又橋			256 - 3		H23年度から測定開始
				八戸橋			256 - 2	江津市	H12年度から測定開始
		257	白角川	下白角			257 - 1	浜田市	H８年度から測定開始
		270	長谷川	出合橋下			270 - 1	江津市	H12年度から測定開始
		258	日和川	千丈渓			258 - 1	江津市	H12年度から測定開始
				千丈渓橋			258 - 2	邑南町	

全測定地点及び測定機関一覧表

水域区分	水系名	水域統一番号	水域名	調査地点名 (*印は環境基準点)	類型 (達成期間)	類型指定告示年月日	地点統一番号 (旧地点番号)	測定機関	備考
		259	糸谷川	糸谷川			259 - 1	江津市	H12年度から測定開始
		283	久佐川	久佐浄水場前			283 - 1	浜田市	H23年度から測定開始
		312	宇津井谷川	児童館前			312 - 1	邑南町	
		313	角谷川	赤馬橋			313 - 1	邑南町	
		314	井原川	市尻橋			314 - 1	邑南町	
	浜田川	1	浜田川(1)	浜田ダム本川流入部	AA イ	S48年 1月 9日	1 - 51	島根県(浜田県土)	H15年度から測定開始
				浜田ダム貯水池中心			1 - 52		
				河内大橋*			1 - 2	島根県(浜田HC)	H26年度から測定開始(三宮橋より変更)
				鈩橋			1 - 53	浜田市	H23年度から測定開始
				雲城浄水場前			1 - 54		
		2	浜田川(2)	亀山橋*	A ロ	S48年 1月 9日	2 - 1	島根県(浜田HC)	
				河口*			2 - 2		
		317	今井迫川	浜田川合流点			317 - 1	浜田市	
		318	高佐川	上郷橋			318 - 1	浜田市	
		319	浅井川	浜田川合流点			319 - 1	浜田市	
	唐鐘川	315	唐鐘川	唐鐘橋上流			315 - 1	浜田市	
				唐鐘橋下流			315 - 2		
	下府川	309	下府川	土穴橋			309 - 3	浜田市	H22年度から測定開始
	周布川	310	周布川	鰐石大橋			310 - 2	浜田市	
				栗の木田橋下流			310 - 5		H23年度から測定開始
				万代橋			310 - 6		
				関の原橋			310 - 7		
				大長見ダム本川流入部			310 - 3	島根県(浜田県土)	H18年度から測定開始
				大長見ダム貯水池中心			310 - 4		
	三隅川	326	長安川	本郷橋付近			326 - 1	浜田市	H23年度から測定開始
		327	本郷川	双葉橋付近			327 - 1	浜田市	H23年度から測定開始
		328	田原川	水門付近			328 - 1	浜田市	H23年度から測定開始
		227	三隅川	九双橋付近			227 - 2	浜田市	H23年度から測定開始
				天満橋付近			227 - 3		
				新三隅大橋付近			227 - 4		
				放水路付近			227 - 5		
		329	細田川	水門付近			329 - 1	浜田市	H23年度から測定開始

全測定地点及び測定機関一覧表

水域区分	水系名	水域統一番号	水域名	調査地点名 (*印は環境基準点)	類型 (達成期間)	類型指定告示年月日	地点統一番号 (旧地点番号)	測定機関	備考
		330	山田川	河口			330 - 1	浜田市	H23年度から測定開始
	須津川	331	須津川	河口			331 - 1	浜田市	H23年度から測定開始
	益田川	5	益田川 (1)	熊子川合流点上流	AA ロ	S49年 4月12日	5 - 51	益田市	H19年度から測定開始
				熊子川合流点下流			5 - 52		
				逢瀬橋 *			5 - 1	島根県(益田HC)	
		6	益田川 (2)	雪舟橋 *	A ロ	S49年 4月12日	6 - 1	島根県(益田HC)	
		7	益田川 (3)	月見橋 *	C ロ	S49年 4月12日	7 - 1	島根県(益田HC)	
		220	深折川	葛根橋			220 - 1	島根県(益田HC)	
		323	波田川	下波田橋上流			323 - 1	益田市	H19年度から測定開始
				下波田橋下流			323 - 2		
				笹倉ダム本川流入部			323 - 3	島根県(益田県土)	
				笹倉ダム貯水池中心			323 - 4		
				笹倉大峠橋			323 - 5	益田市	
	高津川	8	高津川 (1)	旭橋 *	AA ロ	S49年 4月12日	8 - 1	島根県(益田HC)	
				神田橋			8 - 51	国土交通省(浜田河川国道)	
				金地橋 *			8 - 2		
		9	高津川 (2)	高角	A ロ	S49年 4月12日	9 - 51	国土交通省(浜田河川国道)	
				高津大橋 *			9 - 1	国土交通省(浜田河川国道)	
		204	津和野川	鷲原			204 - 1	島根県(益田HC)	
				錦橋			204 - 2		
				枕瀬			204 - 3		
湖沼	斐伊川	501	中海及び境水道	N－1 (大橋川河口地先) *	A ロ Ⅲ ニ	S47年10月31日 S61年 4月 1日	501 - 1	国交省(出雲河川)	鳥取県との県際水域
				N－2 (意東鼻地先) *			501 - 2		
				N－3 (飯梨川河口地先) *			501 - 3		
				N－4 (安来港地先) *			501 - 4		
				N－5 (羽入川河口地先) *			501 - 5		
				N－6 (湖心) *			501 - 6	島根県(保環研) 国交省(出雲河川)	
				N－7 (小篠津町地先) *			501 - 7	島根県(保環研)	
				渡町地先			501 - 62	国交省(出雲河川)	
				N－8			501 - 57	島根県(保環研)	
				NH－1 (長海町地先) *			501 - 8	国交省(出雲河川)	H17年度から測定開始
				NH－2 (上宇部尾町地先) *			501 - 9		
				本庄			501 - 65		H23年度から測定開始

全測定地点及び測定機関一覧表

水域区分	水系名	水域統一番号	水域名	調査地点名 (*印は環境基準点)	類型 (達成期間)	類型指定告示年月日	地点統一番号 (旧地点番号)	測定機関	備考
				【米子湾中央部】			503 - 04 【501 - 53】		県境確定により鳥取県の処理地点
				【葭津地先】			503 - 03 【501 - 54】		
				【境水道中央部】			503 - 01 【501 - 60】		
		502	宍道湖	S - 1 * (宍道湖東部)	A ロ Ⅲ ニ	S48年 6月29日 S61年 4月 1日	502 - 1	国交省(出雲河川)	
				S - 2 * (湖心南部)			502 - 2	島根県(保環研)	
				S - 3 * (湖心)			502 - 3	島根県(保環研) 国交省(出雲河川)	
				S - 4 * (湖心北部)			502 - 4	島根県(保環研)	
				S - 5 * (矢田)			502 - 5	国交省(出雲河川)	
				S - 6 (斐伊川河口地先)			502 - 51		
				S - 7			502 - 53	島根県(保環研)	
				S - 8			502 - 54		
	十間川	503	神西湖	J - 1 * (十間川地先)	B ニ Ⅳ ニ	H 5年 6月 8日	503 - 1	島根県(出雲HC)	湖沼C(S50年4月11日告示)を見直し指定
				J - 3 * (湖心)			503 - 2		
海域	日本海	602	美保湾	M - 1 *	A ロ	S48年 3月20日	602 - 1	松江市	
				M - 2 *			602 - 2		
		603	江の川河口海域	G - 1 *	A ロ	S50年 4月11日	603 - 1	島根県	
				G - 2 *			603 - 2		
				G - 3 *			603 - 3		
		601	浜田川河口海域	H - 1 *	A ロ	S48年 1月 9日	601 - 1	島根県	
				H - 2 *			601 - 2		
				H - 3 *			601 - 3		
		604	北浦海水浴場	IZ - 1	A イ	S54年 6月 8日	604 - 51	松江市	
				IZ - 2 *			604 - 1		
		605	古浦海水浴場	IZ - 3 *	A イ	S54年 6月 8日	605 - 1	松江市	
				IZ - 4			605 - 51		
		606	おわし海水浴場	IZ - 5 *	A イ	S54年 6月 8日	606 - 1	島根県	
				IZ - 6			606 - 51		
		607	波子海水浴場	IW - 1 *	A イ	S54年 6月 8日	607 - 1	島根県	
				IW - 2			607 - 51		
		608	国分海水浴場	IW - 3 *	A イ	S54年 6月 8日	608 - 1	島根県	
				IW - 4			608 - 51		
		609	田の浦海水浴場	IW - 5 *	A イ	S54年 6月 8日	609 - 1	島根県	
				IW - 6			609 - 51		

全測定地点及び測定機関一覧表

水域区分	水系名	水域統一番号	水域名	調査地点名 (*印は環境基準点)	類型 (達成期間)	類型指定告示年月日	地点統一番号 (旧地点番号)	測定機関	備考
		610	持石海水浴場	I W － 7 *	A イ	S54年 6月 8日	610 － 1	島根県	
				I W － 8			610 － 51		

（空白頁）

水 質 調 査 地 点 図

調査地点の概略図　No.1

松江・安来地区調査地点図

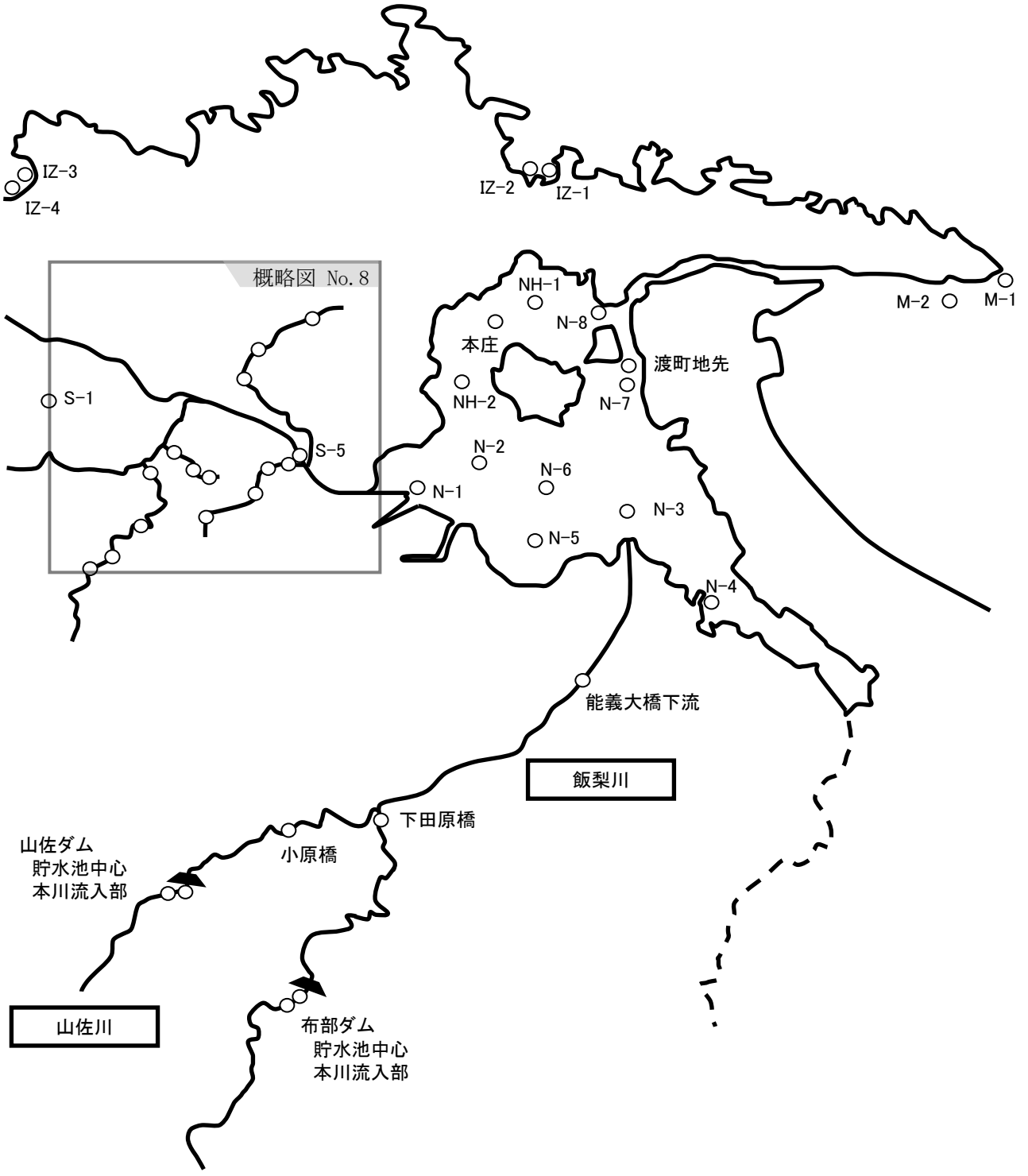

調査地点の概略図　No.2

出雲・雲南地区調査地点図

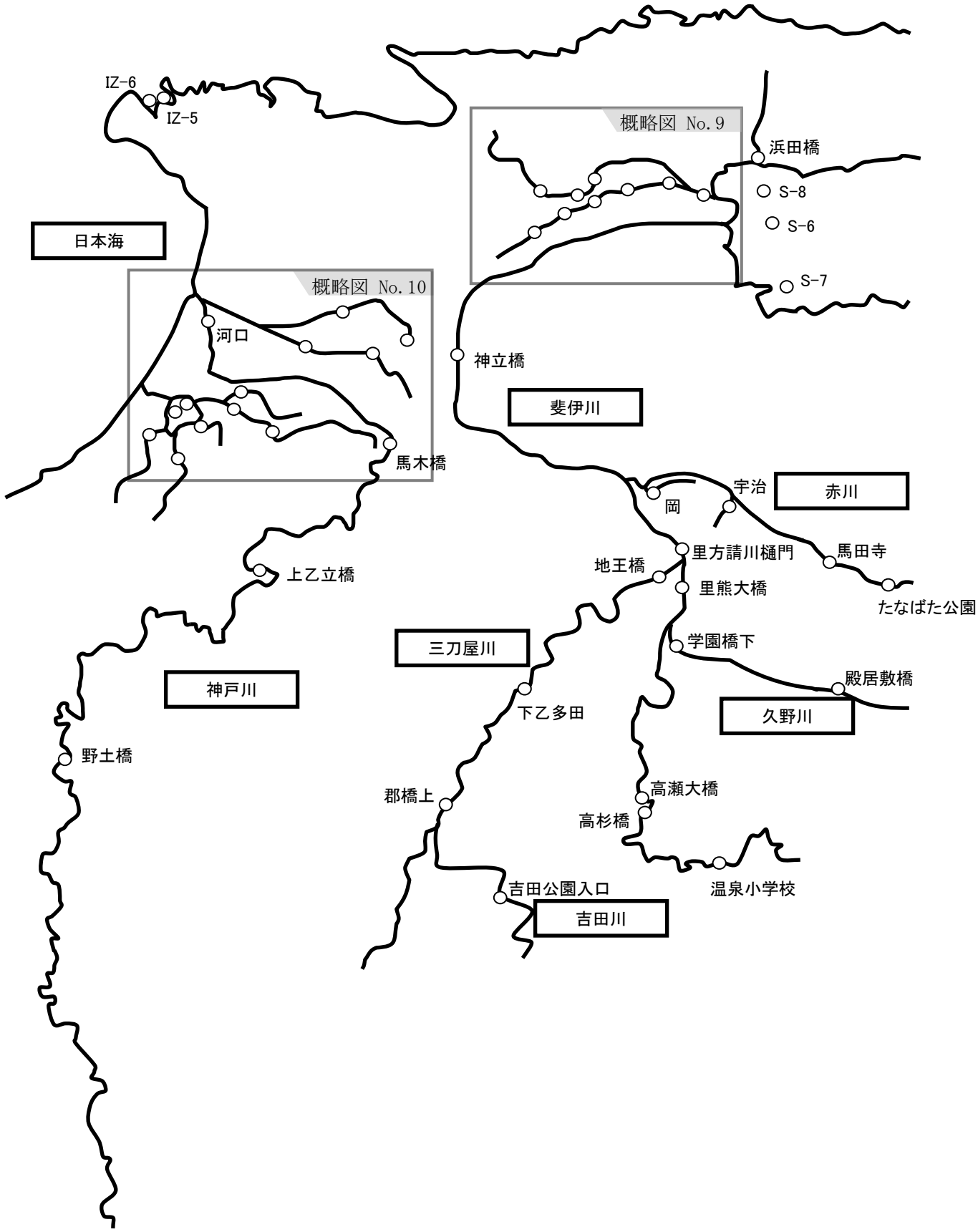

調査地点の概略図　No.3

大田地区調査地点図

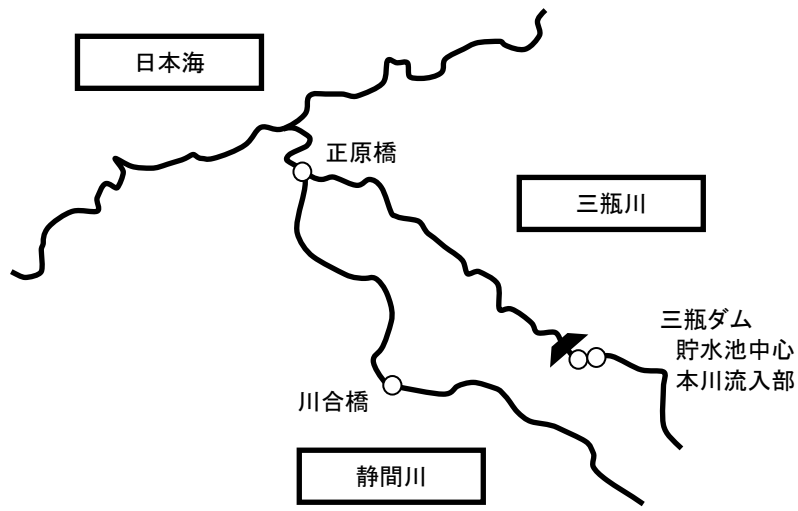

調査地点の概略図　No.4

浜田地区調査地点図

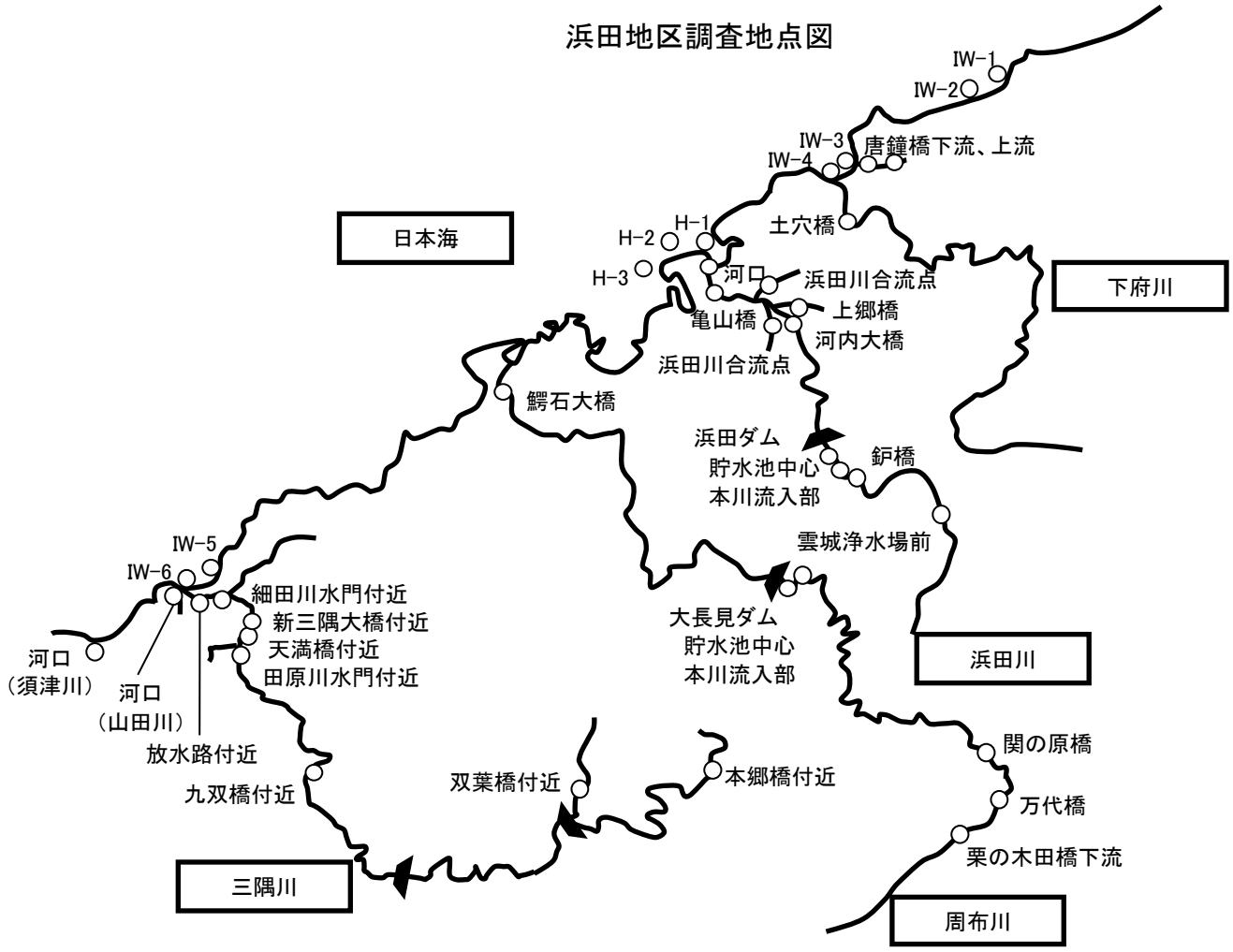

調査地点の概略図　No.5

江津・邑南地区調査地点図

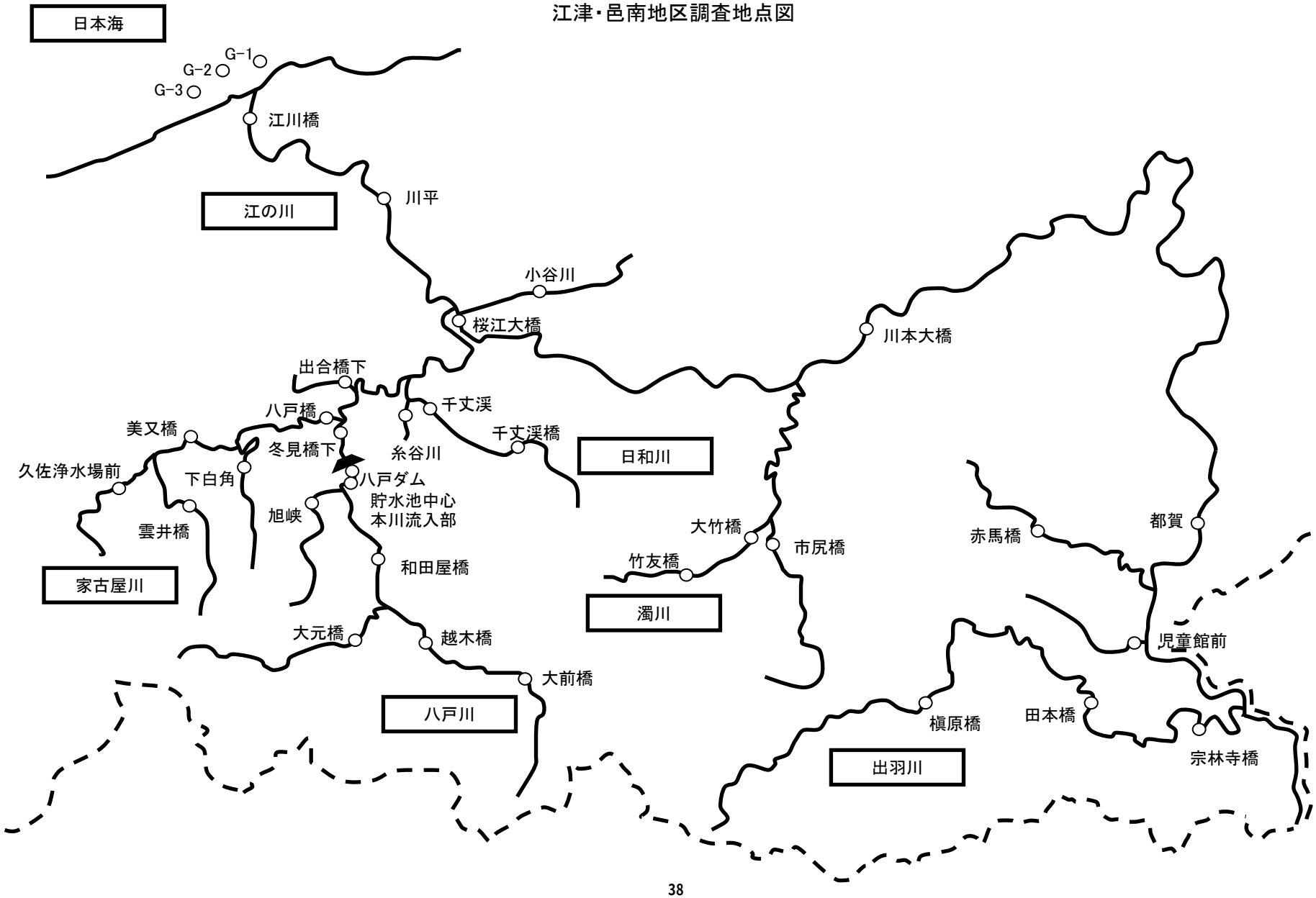

調査地点の概略図　No.6

益田地区調査地点図

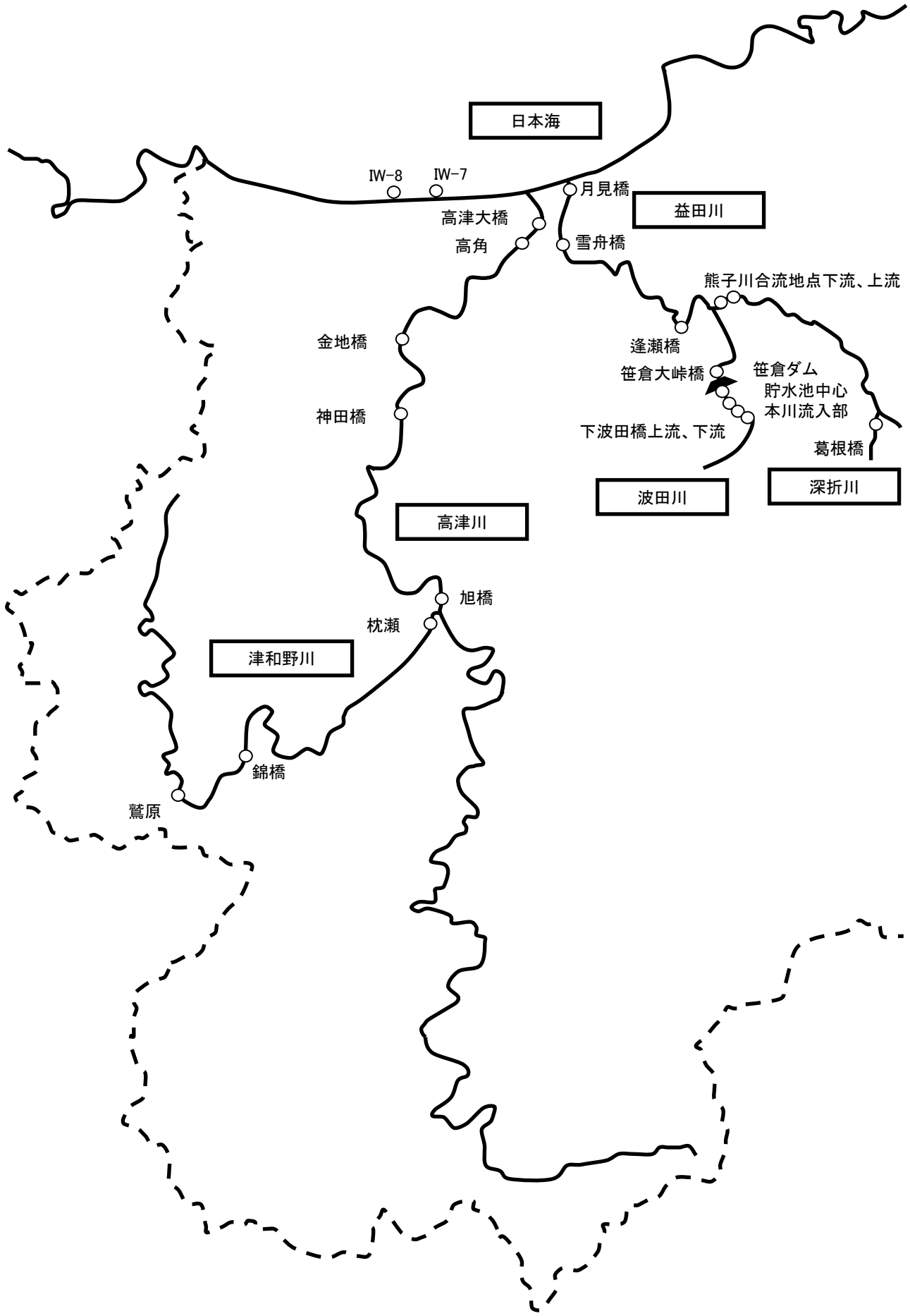

調査地点の概略図　No.7

宍道湖・中海調査地点図

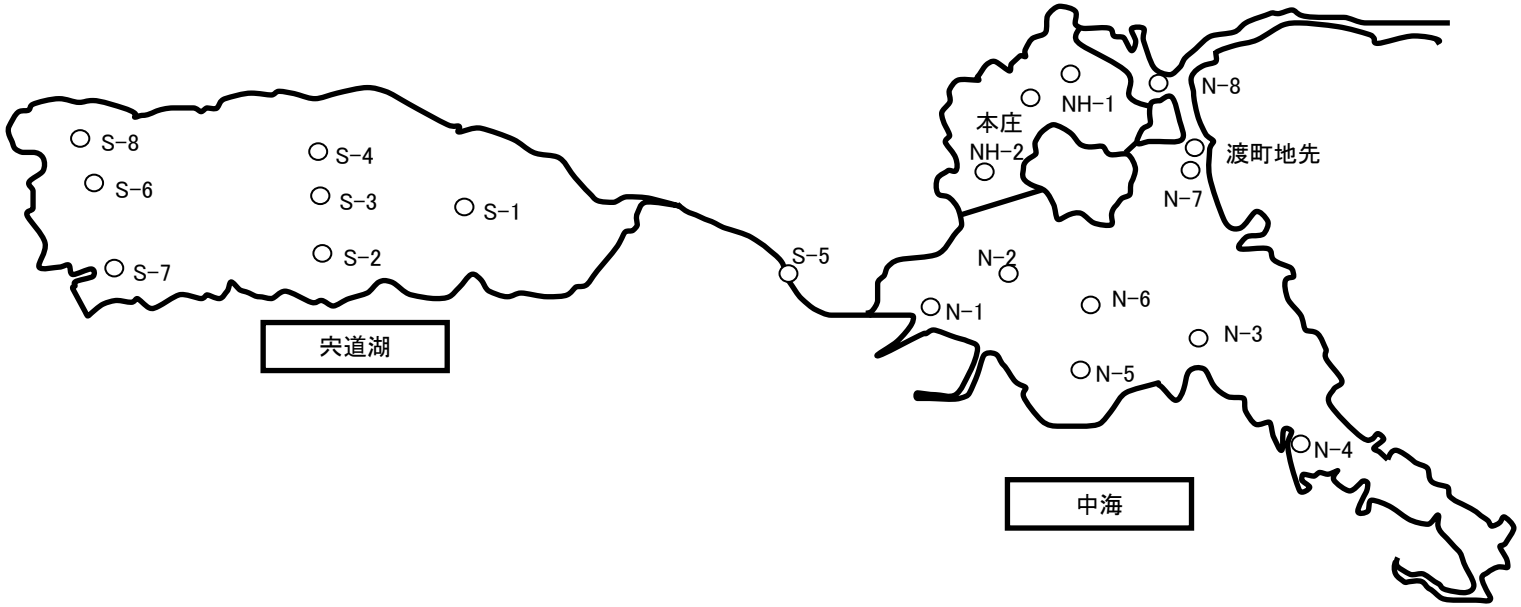

調査地点の概略図　No.8

松江市内河川調査地点図

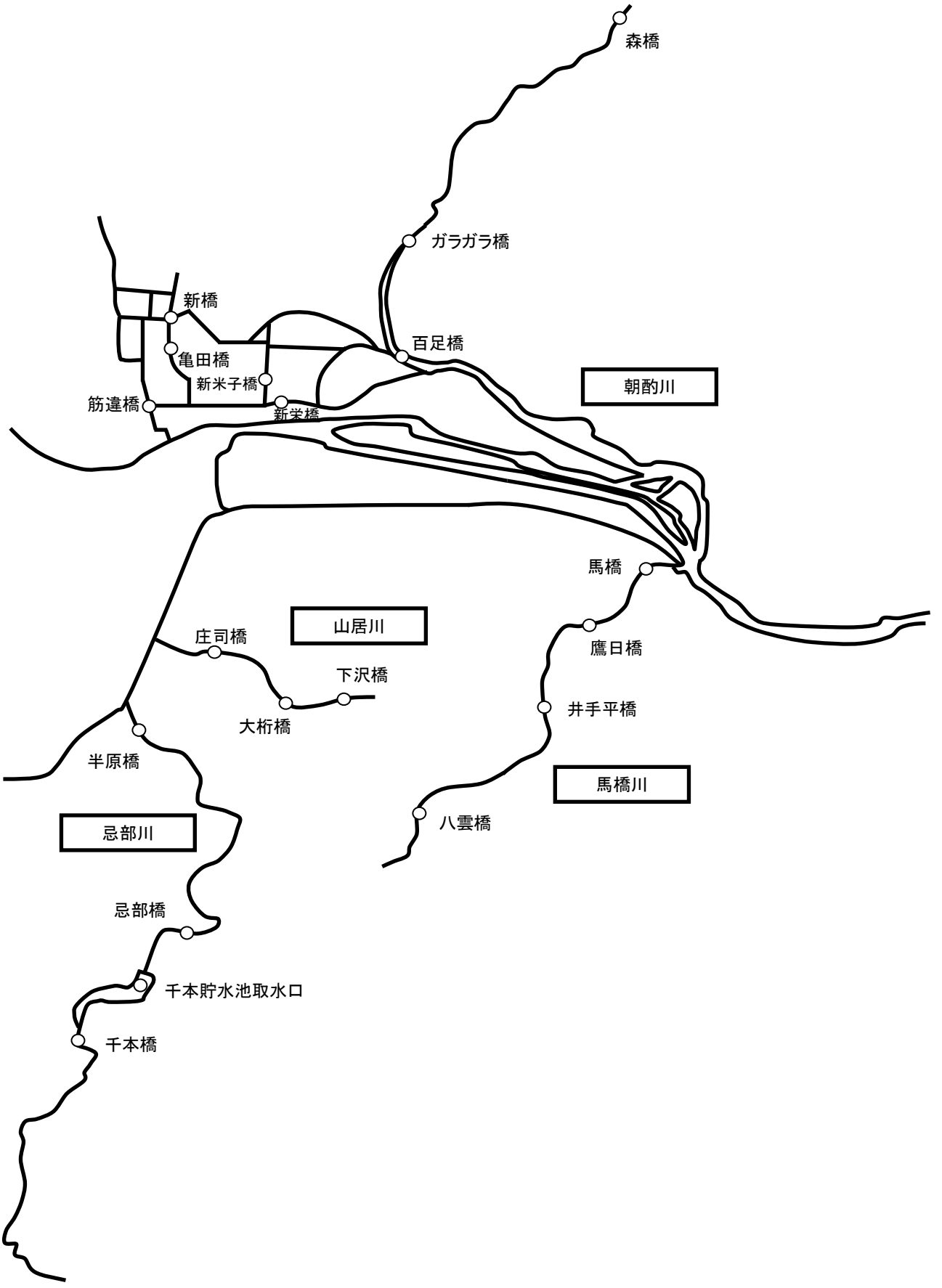

調査地点の概略図　No.9

出雲市（旧平田市）内河川調査地点図

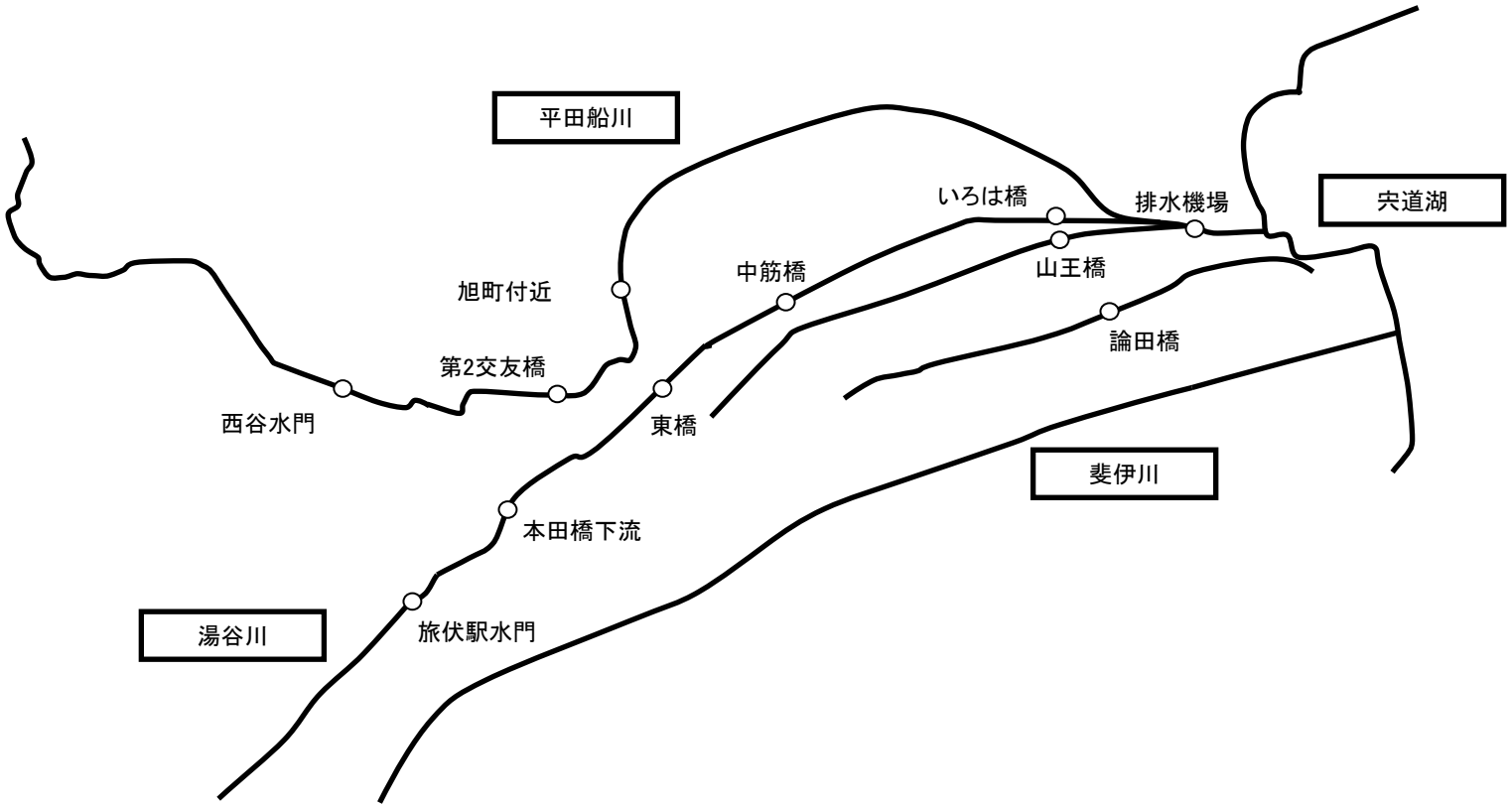

調査地点の概略図　No.10

神西湖・出雲市内河川調査地点図

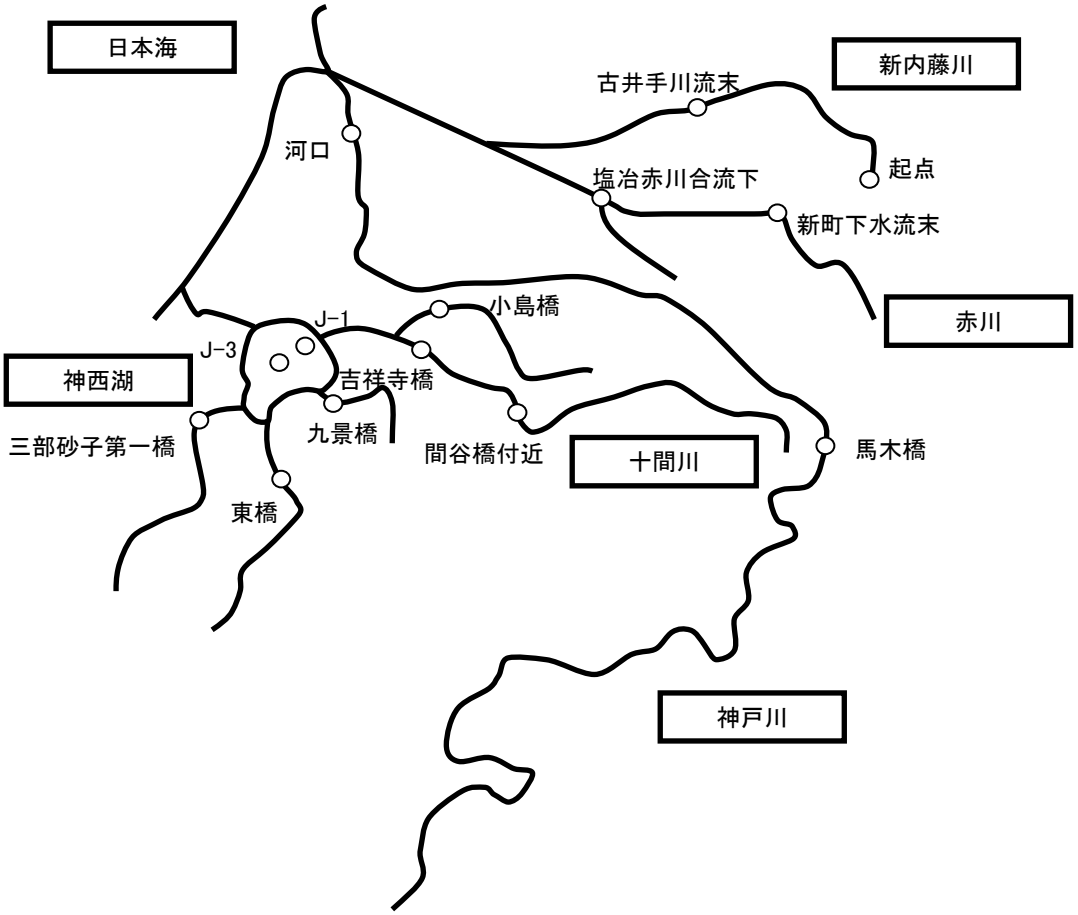

（空白頁）

公共用水域水質測定結果水域別総括表

（健康項目等）

（掲載表一覧）

表１　　公共用水域水質測定結果水域別総括表：健康項目の環境基準適合状況
（水域区分別合計）
表１－１　　（水域別）
表１－２　　（水域別）

表２　　トリハロメタン生成能測定結果総括表

表１　公共用水域水質測定結果水域別総括表：健康項目の環境基準適合状況（水域区分別合計）

2014年度

環　境　基　準　不　適　合　地　点　数　　健　康　項　目

（島根県）

	カドミウム	全シアン	鉛	六価クロム	砒素	総水銀	アルキル水銀	ＰＣＢ
	a／b	a／b	a／b	a／b	a／b	a／b	a／b	a／b
河　　川	0／ 28	0／ 16	0／ 28	0／ 23	0／ 23	0／ 28	0／ 11	0／ 13
湖　　沼	0／ 15	0／ 13	0／ 15	0／ 15	0／ 15	0／ 15	0／ 0	0／ 13
海　　域	0／ 10	0／ 0	0／ 10	0／ 10	0／ 10	0／ 10	0／ 0	0／ 0
合　　計	0／ 53	0／ 29	0／ 53	0／ 48	0／ 48	0／ 53	0／ 11	0／ 26
	ジクロロメタン	四塩化炭素	1,2-ｼﾞｸﾛﾛｴﾀﾝ	1,1-ｼﾞｸﾛﾛｴﾁﾚﾝ	ｼｽ-1,2-ｼﾞｸﾛﾛｴﾁﾚﾝ	1,1,1-ﾄﾘｸﾛﾛｴﾀﾝ	1,1,2-ﾄﾘｸﾛﾛｴﾀﾝ	トリクロロエチレン
	a／b	a／b	a／b	a／b	a／b	a／b	a／b	a／b
河　　川	0／ 14	0／ 18	0／ 14	0／ 14	0／ 13	0／ 18	0／ 13	0／ 18
湖　　沼	0／ 9	0／ 15	0／ 9	0／ 9	0／ 9	0／ 15	0／ 9	0／ 15
海　　域	0／ 10	0／ 10	0／ 10	0／ 10	0／ 10	0／ 10	0／ 10	0／ 10
合　　計	0／ 33	0／ 43	0／ 33	0／ 33	0／ 32	0／ 43	0／ 32	0／ 43
	テトラクロロエチレン	1,3-ｼﾞｸﾛﾛﾌﾟﾛﾍﾟﾝ	チウラム	シマジン	チオベンカルブ	ベンゼン	セレン	硝酸及び亜硝酸性窒素
	a／b	a／b	a／b	a／b	a／b	a／b	a／b	a／b
河　　川	0／ 18	0／ 14	0／ 14	0／ 14	0／ 14	0／ 14	0／ 14	0／ 14
湖　　沼	0／ 15	0／ 9	0／ 9	0／ 9	0／ 9	0／ 9	0／ 9	0／ 7
海　　域	0／ 10	0／ 10	0／ 10	0／ 10	0／ 10	0／ 10	0／ 10	0／ 10
合　　計	0／ 43	0／ 33	0／ 33	0／ 33	0／ 33	0／ 33	0／ 33	0／ 31
	亜硝酸性窒素	ふっ素	ほう素	1,4-ｼﾞｵｷｻﾝ	ダイオキシン類(水質)	ダイオキシン類(底質)		
	a／b	a／b	a／b	a／b	a／b	a／b	a／b	a／b
河　　川	0／ 16	0／ 14	0／ 14	0／ 14	0／ 0	0／ 0	／	／
湖　　沼	0／ 21	0／ 6	1／ 6	0／ 9	0／ 0	0／ 0	／	／
海　　域	0／ 10	／	／	0／ 10	0／ 0	0／ 0	／	／
合　　計	0／ 47	0／ 20	1／ 20	0／ 33	0／ 0	0／ 0	／	／

（備考）　ａ：環境基準を超過した地点数（※全シアンについては、１検体以上環境基準値を超過した地点数）　ｂ：調査地点数

表1－1　公共用水域水質測定結果水域別総括表：健康項目の環境基準適合状況（水域別）

水域区分	水域名	N	カドミウム		全シアン		鉛		六価クロム		砒素		総水銀		アルキル水銀		PCB		ジクロロメタン		四塩化炭素		1,2-ジクロロエタン		1,1-ジクロロエチレン		シス－1,2－ジクロロエチレン		1,1,1－トリクロロエタン		1,1,2－トリクロロエタン	
			n	m	n	m	n	m	n	m	n	m	n	m	n	m	n	m	n	m	n	m	n	m	n	m	n	m	n	m	n	m
河川	斐伊川	2	2	0	2	0	2	0	2	0	2	0	2	0	－	－	2	0	2	0	2	0	2	0	2	0	2	0	2	0	2	0
	忌部川	1	12	0	－	－	12	0	12	0	12	0	1	0	－	－	－	－	1	0	1	0	1	0	1	0	－	－	1	0	－	－
	飯梨川	1	2	0	－	－	2	0	2	0	2	0	2	0	－	－	－	－	2	0	2	0	2	0	2	0	2	0	2	0	2	0
	神戸川	2	2	0	2	0	2	0	2	0	2	0	2	0	－	－	2	0	2	0	2	0	2	0	2	0	2	0	2	0	2	0
	静間川	1	2	0	－	－	2	0	2	0	2	0	2	0	－	－	－	－	2	0	2	0	2	0	2	0	2	0	2	0	2	0
	江の川	5	10	0	10	0	10	0	10	0	10	0	10	0	5	0	5	0	3	0	5	0	3	0	3	0	3	0	5	0	3	0
	浜田川	1	2	0	－	－	2	0	2	0	2	0	2	0	－	－	－	－	2	0	2	0	2	0	2	0	2	0	2	0	2	0
	益田川	3	14	0	－	－	14	0	2	0	2	0	14	0	12	0	－	－	2	0	2	0	2	0	2	0	2	0	2	0	2	0
	深折川	1	2	0	－	－	2	0	2	0	2	0	2	0	－	－	－	－	－	－	－	－	－	－	－	－	－	－	－	－	－	－
	波田川	3	17	0	17	0	17	0	－	－	－	－	17	0	－	－	－	－	－	－	－	－	－	－	－	－	－	－	－	－	－	－
	高津川	5	10	0	8	0	10	0	10	0	10	0	10	0	4	0	4	0	2	0	4	0	2	0	2	0	2	0	4	0	2	0
	津和野川	3	6	0	－	－	6	0	6	0	6	1	6	0	－	－	－	－	－	－	－	－	－	－	－	－	－	－	－	－	－	－
湖沼	中海及び境水道	11	20	0	18	0	20	0	20	0	20	0	20	0	－	－	9	0	5	0	11	0	5	0	5	0	5	0	11	0	5	0
	宍道湖	8	4	0	4	0	4	0	4	0	4	0	4	0	－	－	4	0	4	0	4	0	4	0	4	0	4	0	4	0	4	0
	神西湖	1	2	0	－	－	2	0	2	0	2	0	2	0	－	－	－	－	2	0	2	0	2	0	2	0	2	0	2	0	2	0
海域	美保湾	1	2	0	－	－	2	0	2	0	2	0	2	0	－	－	－	－	2	0	2	0	2	0	2	0	2	0	2	0	2	0
	北浦海水浴場	1	2	0	－	－	2	0	2	0	2	0	2	0	－	－	－	－	2	0	2	0	2	0	2	0	2	0	2	0	2	0
	古浦海水浴場	1	2	0	－	－	2	0	2	0	2	0	2	0	－	－	－	－	2	0	2	0	2	0	2	0	2	0	2	0	2	0
	おわし海水浴場	1	2	0	－	－	2	0	2	0	2	0	2	0	－	－	－	－	2	0	2	0	2	0	2	0	2	0	2	0	2	0
	江の川河口海域	1	2	0	－	－	2	0	2	0	2	0	2	0	－	－	－	－	2	0	2	0	2	0	2	0	2	0	2	0	2	0
	波子海水浴場	1	2	0	－	－	2	0	2	0	2	0	2	0	－	－	－	－	2	0	2	0	2	0	2	0	2	0	2	0	2	0
	国分海水浴場	1	2	0	－	－	2	0	2	0	2	0	2	0	－	－	－	－	2	0	2	0	2	0	2	0	2	0	2	0	2	0
	浜田川河口海域	1	2	0	－	－	2	0	2	0	2	0	2	0	－	－	－	－	2	0	2	0	2	0	2	0	2	0	2	0	2	0
	田の浦海水浴場	1	2	0	－	－	2	0	2	0	2	0	2	0	－	－	－	－	2	0	2	0	2	0	2	0	2	0	2	0	2	0
	持石海水浴場	1	2	0	－	－	2	0	2	0	2	0	2	0	－	－	－	－	2	0	2	0	2	0	2	0	2	0	2	0	2	0

（注）　N：測定地点数、m：環境基準に適合しない検体数、n：総検体数

表１－２　公共用水域水質測定結果水域別総括表：健康項目の環境基準適合状況（水域別）

水域区分	水域名	N	トリクロロエチレン		テトラクロロエチレン		1,3-ジクロロプロペン		チウラム		シマジン		チオベンカルブ		ベンゼン		セレン		ふっ素		ほう素		硝酸及び亜硝酸性		1,4-ジオキサン		合計	
			n	m	n	m	n	m	n	m	n	m	n	m	n	m	n	m	n	m	n	m	n	m	n	m	n	m
河川	斐伊川	2	2	0	2	0	2	0	2	0	2	0	2	0	2	0	2	0	2	0	2	0	－	－	2	0	50	0
	忌部川	1	1	0	1	0	3	0	3	0	3	0	3	0	1	0	12	0	12	0	12	0	12	0	1	0	118	0
	飯梨川	1	2	0	2	0	2	0	2	0	2	0	2	0	2	0	1	0	2	0	2	0	2	0	2	0	47	0
	神戸川	2	2	0	2	0	2	0	2	0	2	0	2	0	2	0	2	0	2	0	2	0	－	－	2	0	50	0
	静間川	1	2	0	2	0	2	0	2	0	2	0	2	0	2	0	1	0	2	0	2	0	2	0	2	0	47	0
	江の川	5	5	0	5	0	3	0	3	0	3	0	3	0	3	0	3	0	3	0	3	0	20	0	3	0	152	0
	浜田川	1	2	0	2	0	2	0	2	0	2	0	2	0	2	0	1	0	2	0	2	0	2	0	2	0	47	0
	益田川	3	2	0	2	0	2	0	2	0	2	0	2	0	2	0	1	0	2	0	2	0	2	0	2	0	95	0
	深折川	1	－	－	－	－	－	－	－	－	－	－	－	－	－	－	－	－	－	－	－	－	－	－	－	－	10	0
	波田川	3	－	－	－	－	－	－	－	－	－	－	－	－	－	－	－	－	－	－	－	－	－	－	－	－	68	0
	高津川	5	4	0	4	0	2	0	2	0	2	0	2	0	2	0	2	0	2	0	2	0	16	0	2	0	126	0
	津和野川	3	－	－	－	－	－	－	－	－	－	－	－	－	－	－	－	－	－	－	－	－	－	－	－	－	30	1
湖沼	中海及び境水道	11	11	0	11	0	5	0	5	0	5	0	5	0	5	0	4	0	2	0	2	2	24	0	5	0	258	2
	宍道湖	8	4	0	4	0	4	0	4	0	4	0	4	0	4	0	4	0	4	0	4	0	48	0	4	0	148	0
	神西湖	1	2	0	2	0	2	0	2	0	2	0	2	0	2	0	1	0	2	0	2	0	2	0	2	0	47	0
海域	美保湾	1	2	0	2	0	2	0	2	0	2	0	2	0	2	0	2	0	－	－	－	－	2	0	2	0	44	0
	北浦海水浴場	1	2	0	2	0	2	0	2	0	2	0	2	0	2	0	2	0	－	－	－	－	2	0	2	0	44	0
	古浦海水浴場	1	2	0	2	0	2	0	2	0	2	0	2	0	2	0	2	0	－	－	－	－	2	0	2	0	44	0
	おわし海水浴場	1	2	0	2	0	2	0	2	0	2	0	2	0	2	0	2	0	－	－	－	－	2	0	2	0	44	0
	江の川河口海域	1	2	0	2	0	2	0	2	0	2	0	2	0	2	0	2	0	－	－	－	－	2	0	2	0	44	0
	波子海水浴場	1	2	0	2	0	2	0	2	0	2	0	2	0	2	0	2	0	－	－	－	－	2	0	2	0	44	0
	国分海水浴場	1	2	0	2	0	2	0	2	0	2	0	2	0	2	0	2	0	－	－	－	－	2	0	2	0	44	0
	浜田川河口海域	1	2	0	2	0	2	0	2	0	2	0	2	0	2	0	2	0	－	－	－	－	2	0	2	0	44	0
	田の浦海水浴場	1	2	0	2	0	2	0	2	0	2	0	2	0	2	0	2	0	－	－	－	－	2	0	2	0	44	0
	持石海水浴場	1	2	0	2	0	2	0	2	0	2	0	2	0	2	0	2	0	－	－	－	－	2	0	2	0	44	0

（注）　N：測定地点数、m：環境基準に適合しない検体数、n：総検体数

表２　トリハロメタン生成能測定結果総括表

2014年度

（島根県）

水　　域　　名	地　　点　　名	地点統一番号	水質目標値	トリハロメタン生成能			クロロホルム生成能		ﾌﾞﾛﾓｼﾞｸﾛﾛﾒﾀﾝ生成能		ｼﾞﾌﾞﾛﾓﾀﾛﾛﾒﾀﾝ生成能		ﾌﾞﾛﾓﾎﾙﾑ生成能	
				m／n	最大値	平均値	最大値	平均値	最大値	平均値	最大値	平均値	最大値	平均値
江の川	桜江大橋	32-003-02	－	－／4	0.067	0.039	0.047	0.024	0.018	0.012	0.0050	0.0038	<0.0001	<0.0001
斐伊川	神立橋	32-004-02	－	－／4	0.024	0.020	0.015	0.013	0.0072	0.0063	0.0023	0.0007	<0.0001	<0.0001
高津川（１）	金地橋	32-008-02	－	－／4	0.033	0.027	0.011	0.0090	0.0090	0.0083	0.015	0.0095	0.0020	0.0006

（注）
1. ﾄﾘﾊﾛﾒﾀﾝ生成能は、ｸﾛﾛﾎﾙﾑ生成能、ﾌﾞﾛﾓｼﾞｸﾛﾛﾒﾀﾝ生成能、ｼﾞﾌﾞﾛﾓｸﾛﾛﾒﾀﾝ生成能及びﾌﾞﾛﾓﾎﾙﾑ生成能の総和である。
2. 「水質目標値」の欄は、特別措置法に基づく水質保全計画において、それが定められている場合のみ記入すること。
3. 「ｍ／ｎ」の欄についても同様である。ただし、ｍ：水質目標値を超えた検体数、ｎ：総検体数を意味する。
4. 単位：mg/L

公共用水域水質測定結果

・生活環境項目総括表（環境基準点）

・環境基準達成状況等経年変化表

（掲載表一覧）

表１－１　公共用水域水質測定結果（河川）
水域別総括表：生活環境項目の環境基準適合状況（環境基準点のみ）

表１－２　公共用水域水質測定結果（湖沼・海域）
水域別総括表：生活環境項目の環境基準適合状況（環境基準点のみ）

表２　水域別総括表：Ｔ－Ｎ・Ｔ－Ｐの環境基準適合状況（環境基準点のみ）（湖沼）

表３－１　水域別ＢＯＤの環境基準達成状況（河川）

表３－２　水域別ＣＯＤの環境基準達成状況（湖沼・海域）

表４－１　地点別ＢＯＤの環境基準適合状況（河川）

表４－２　地点別ＣＯＤの環境基準適合状況（湖沼・海域）

表５－１　環境基準点におけるＢＯＤ７５％値の経年変化（河川）

表５－２　環境基準点におけるＣＯＤ７５％値の経年変化（湖沼・海域）

表６－１　環境基準点におけるＢＯＤ年間平均値の経年変化（河川）

表６－２　環境基準点におけるＣＯＤ年間平均値の経年変化（湖沼・海域）

表７－１　水域別Ｔ－Ｎの環境基準達成状況（湖沼）

表７－２　水域別Ｔ－Ｐの環境基準達成状況（湖沼）

表８－１　地点別Ｔ－Ｎの環境基準適合状況（湖沼）

表８－２　地点別Ｔ－Ｐの環境基準適合状況（湖沼）

表９－１　環境基準点（湖沼）におけるＴ－Ｎ年間平均値の経年変化

表９－２　環境基準点（湖沼）におけるＴ－Ｐ年間平均値の経年変化

表1－1

公共用水域水質測定結果水域別総括表：生活環境項目の環境基準適合状況（環境基準点のみ）　　2014年度

	水域名	類型	N	PH					DO					BOD					SS					大腸菌群数				
				n	m	%	最小	最大	n	m	%	最小	最大	n	m	%	最小	最大	n	m	%	最小	最大	n	m	%	最小	最大
広い流域を持つ河川	江の川	A	3	36	0	0.0	7.2	7.7	36	1	2.8	7.3	12	36	0	0.0	<0.5	1.0	36	0	0.0	<1	7	36	10	27.8	3.30E+01	1.10E+04
	斐伊川	AA	2	24	0	0.0	6.8	7.6	24	1	4.2	6.8	13	24	0	0.0	<0.5	1.0	24	0	0.0	<1	20	24	24	100	7.90E+01	7.00E+03
	高津川（1）	AA	2	24	0	0.0	7.3	8.0	24	0	0.0	8.4	12	24	0	0.0	<0.5	0.7	24	0	0.0	<1	4	16	14	87.5	2.10E+01	1.70E+03
	高津川（2）	A	1	12	0	0.0	7.2	7.8	12	0	0.0	8.7	12	12	0	0.0	<0.5	0.8	12	0	0.0	3	8	12	6	50.0	3.30E+01	9.40E+03
	神戸川（1）	AA	2	24	0	0.0	7.0	7.7	24	0	0.0	8.0	13	24	9	37.5	<0.5	1.4	24	0	0.0	<1	5	8	6	75.0	2.10E+01	1.80E+03
	神戸川（2）	A	2	24	0	0.0	6.8	7.7	24	2	8.3	6.8	12	24	0	0.0	<0.5	1.3	24	0	0.0	1	9	24	4	16.7	2.70E+01	7.90E+03
	小計		12	144	0	0.0			144	4	2.8			144	9	6.3			144	0	0.0			120	64	53.3		
都市部を流れる河川	浜田川（1）	AA	1	12	0	0.0	7.1	7.8	12	0	0.0	8.6	13	12	0	0.0	<0.5	0.7	12	0	0.0	<1	7	4	4	100	2.40E+02	3.30E+03
	浜田川（2）	A	2	24	0	0.0	7.1	8.1	24	10	41.7	4.8	11	24	0	0.0	<0.5	1.9	24	0	0.0	<1	4	8	7	87.5	7.90E+02	1.10E+04
	益田川（1）	AA	1	12	0	0.0	7.5	7.8	12	0	0.0	8.4	13	12	0	0.0	<0.5	0.6	12	0	0.0	<1	3	4	4	100	2.20E+02	4.90E+03
	益田川（2）	A	1	12	0	0.0	7.4	7.7	12	0	0.0	7.9	13	12	0	0.0	<0.5	0.9	12	0	0.0	1	10	4	4	100	1.30E+03	1.30E+04
	益田川（3）	C	1	12	0	0.0	6.8	7.3	12	5	41.7	2.3	10	12	4	33.3	0.8	7.7	12	0	0.0	1	6	4	0	0.0	1.30E+03	3.30E+03
	静間川	A	2	24	0	0.0	7.5	8.1	24	0	0.0	7.7	13	24	0	0.0	<0.5	1.3	24	0	0.0	<1	10	8	4	50.0	2.40E+02	4.90E+04
	朝酌川	B	1	6	0	0.0	7.4	8.1	6	0	0.0	5.6	11	6	0	0.0	0.8	3.0	6	0	0.0	3	20	－	－	－	－	－
	山居川	D	1	6	0	0.0	7.0	7.3	6	0	0.0	4.9	7.7	6	0	0.0	0.5	1.6	6	0	0.0	<1	3	－	－	－	－	－
	馬橋川	C	1	6	0	0.0	7.2	7.6	6	0	0.0	6.4	11	6	0	0.0	0.6	1.7	6	0	0.0	3	8	－	－	－	－	－
	忌部川（1）	AA	1	12	0	0.0	7.1	7.4	12	5	41.7	1.3	12	12	6	50.0	<0.5	3.1	12	0	0.0	3	15	12	6	50.0	<2.00E+00	8.10E+03
	忌部川（2）	A	1	6	0	0.0	7.6	7.9	6	0	0.0	8.5	13	6	0	0.0	0.7	1.3	6	0	0.0	<1	20	－	－	－	－	－
	平田船川（1）	A	1	12	0	0.0	7.3	8.1	12	0	0.0	9.1	14	12	1	8.3	0.5	2.1	12	0	0.0	1	7	4	4	100	1.70E+03	7.90E+03
	平田船川（2）	A	1	12	0	0.0	7.1	7.4	12	3	25.0	5.1	10	12	1	8.3	0.9	2.1	12	0	0.0	3	15	4	4	100	1.30E+03	1.70E+04
	湯谷川（1）	A	1	11	0	0.0	6.9	7.1	11	5	45.5	5.3	8.9	11	0	0.0	0.5	1.9	11	0	0.0	1	10	4	4	100	1.70E+03	4.90E+03
	湯谷川（2）	A	1	12	0	0.0	7.1	7.4	12	1	8.3	6.7	11	12	0	0.0	0.7	1.7	12	0	0.0	<1	13	4	2	50.0	3.50E+02	3.30E+04
	小計		17	179	0	0.0			179	29	16.2			179	12	6.7			179	0	0.0			60	43	71.7		
	河川計		29	323	0	0.0			323	33	10.2			323	21	6.5			323	0	0.0			180	107	59.4		

（注）「N」は測定地点数、「n」は総検体数、「m」は環境基準に適合しない検体数、「%」はm/n ×100（不適合率）を示す。

単位：DO，BOD，SSは「mg/L」、大腸菌群数は「MPN/100ml」

表1－2

公共用水域水質測定結果水域別総括表：生活環境項目の環境基準適合状況（環境基準点のみ）　　2014年度

水域名		類型	N	PH					DO					COD					SS					大腸菌群数				
				n	m	%	最小	最大	n	m	%	最小	最大	n	m	%	最小	最大	n	m	%	最小	最大	n	m	%	最小	最大
湖沼	中海及び境水道	A	9	288	19	6.6	7.4	9.1	288	109	37.8	<0.5	14	286	163	57.0	1.4	17	120	14	11.7	<1	65	100	4	4.0	<2.00E+00	5.40E+03
	宍道湖	A	5	132	7	5.3	7.2	9.1	131	16	12.2	<0.5	13	132	125	94.7	2.5	5.8	84	33	39.3	1	30	44	1	2.3	2.00E+00	1.30E+04
	神西湖	B	2	36	7	19.4	7.0	9.0	36	0	0.0	6.3	13	35	22	62.9	3.4	7.1	36	3	8.3	4	27	8	0	0.0	1.30E+02	9.20E+04
	小計		16	456	33	7.2			455	125	27.5			453	310	68.4			240	50	20.8			152	5	3.3		
海域	浜田川河口海域	A	3	36	0	0.0	8.1	8.2	36	5	13.9	7.0	9.7	36	0	0.0	0.5	1.4	36	0	0.0	<1	4	18	0	0.0	<2.00E+00	7.00E+02
	美保湾	A	2	24	0	0.0	8.1	8.3	24	0	0.0	7.6	9.3	24	2	8.3	0.7	3.0	24	0	0.0	<1	3	12	0	0.0	<2.00E+00	8.00E+00
	江の川河口海域	A	3	36	0	0.0	8.1	8.2	36	0	0.0	7.6	10	36	4	11.1	0.8	3.7	36	0	0.0	<1	3	18	0	0.0	<2.00E+00	4.90E+02
	北浦海水浴場	A	1	12	0	0.0	8.1	8.2	12	3	25.0	7.2	10	12	0	0.0	0.8	1.6	12	0	0.0	<1	3	12	0	0.0	<2.00E+00	3.30E+02
	古浦海水浴場	A	1	12	0	0.0	8.1	8.2	12	5	41.7	6.7	9.1	12	0	0.0	0.7	1.9	12	0	0.0	<1	2	12	0	0.0	<2.00E+00	2.30E+01
	おわし海水浴場	A	1	12	2	16.7	8.1	8.5	12	0	0.0	8.3	12	12	0	0.0	0.9	1.7	12	0	0.0	<1	5	12	0	0.0	<2.00E+00	8.00E+00
	波子海水浴場	A	1	12	0	0.0	8.0	8.2	12	2	16.7	7.3	9.3	12	0	0.0	0.9	1.6	12	0	0.0	<1	2	12	0	0.0	<2.00E+00	4.90E+02
	国分海水浴場	A	1	12	0	0.0	8.1	8.2	12	3	25.0	6.9	9.4	12	0	0.0	0.8	1.3	12	0	0.0	<1	2	12	0	0.0	<2.00E+00	5.00E+00
	田の浦海水浴場	A	1	12	0	0.0	8.1	8.3	12	1	8.3	7.1	10	12	0	0.0	1.0	1.5	12	0	0.0	<1	1	12	0	0.0	<2.00E+00	7.00E+01
	持石海水浴場	A	1	12	1	8.3	8.1	8.4	12	3	25.0	7.2	11	12	0	0.0	0.9	1.5	12	0	0.0	<1	2	12	0	0.0	<2.00E+00	1.30E+01
	小計		15	180	3	1.7			180	22	12.2			180	6	3.3			180	0	0.0			132	0	0.0		
河川計			31	636	36	5.7			635	147	23.1			633	316	49.9			420	50	11.9			284	5	1.8		

（注）「N」は測定地点数、「n」は総検体数、「m」は環境基準に適合しない検体数、「%」はm/n ×100（不適合率）を示す。

単位：DO，BOD，SSは「mg/L」、大腸菌群数は「MPN/100ml」

表2

水域別総括表：T-N・T-Pの環境基準適合状況

水　域　名		類型	N	T-N			T-P		
				m/n	%	最小～最大	m/n	%	最小～最大
湖沼	中海及び境水道	Ⅲ	9	63/108	58.3	0.23～1.5	67/108	62.0	0.010～0.18
	宍道湖	Ⅲ	5	39/60	65.0	0.24～0.77	45/60	75.0	0.014～0.097
	神西湖	Ⅳ	2	16/24	66.7	0.44～1.2	22/24	91.7	0.034～0.16
	計		16	118/192	61.5		134/192	69.8	

（注）１「N」は環境基準点数
２「n」は表層の総検体数、「m」は環境基準に適合しない検体数
３「%」はm/n×100（不適合率）を示す。
４ 単位：mg/l

表3－1 水域別BODの環境基準達成状況（河 川）

環境基準類型あてはめ水域及び環境基準点名		類型 (mg/l)	達成期間	指定年度	達成状況 H15	H16	H17	H18	H19	H20	H21	H22	H23	H24	H25	H26	平成26年度 75%値
江の川	川本大橋	A(2)	イ	S47	○	○	○	○	○	○	○	○	○	○	○	○	0.7
	桜江大橋																0.7
	江川橋																0.8
斐伊川	里熊大橋	AA(1)	ロ	S48	○	○	○	○	○	○	○	○	○	○	○	○	0.7
	神立橋																0.6
高津川	旭橋	AA(1)	ロ	S49	○	○	○	○	○	○	○	○	○	○	○	○	<0.5
	金地橋																0.5
	高津大橋	A(2)	ロ	S49	○	○	○	○	○	○	○	○	○	○	○	○	0.6
神戸川	野土橋	AA(1)	ロ	S50	○	○	○	○	○	○	○	○	○	×	×	×	1.2
	上乙立橋																1.1
	馬木橋	A(2)	ロ	S50	○	○	○	○	○	○	○	○	○	○	○	○	0.6
	河口																0.8
浜田川	河内大橋	AA(1)	イ	S47	○	○	○	○	○	○	○	○	○	○	○	○	<0.5
	亀山橋	A(2)	ロ	S47	○	○	×	○	○	○	○	○	○	○	○	○	1.3
	河口																0.7
益田川	逢瀬橋	AA(1)	ロ	S49	○	○	○	○	○	○	○	○	○	○	○	○	<0.5
	雪舟橋	A(2)	ロ	S49	○	○	○	○	○	○	○	○	○	○	○	○	0.6
	月見橋	C(5)	ロ	S49	×	○	○	×	×	×	×	×	×	×	×	×	5.1
静間川	川合橋	A(2)	ロ	S51	○	○	○	○	○	○	○	○	○	○	○	○	<0.5
	正原橋																1.0
朝酌川	ガラガラ橋	B(3)	ロ	H6	○	○	×	○	○	○	○	○	○	×	○	○	2.6
山居川	庄司橋	D(8)	ハ	H6	○	○	○	○	○	○	○	○	○	○	○	○	1.5
馬橋川	馬橋	C(5)	イ	H6	○	○	○	○	○	○	○	○	○	○	○	○	1.2
忌部川	千本貯水池取水口	AA(1)	イ	H6	○	×	×	×	×	×	×	×	×	×	×	×	1.2
	半原橋	A(2)	ロ	H6	○	○	○	○	○	○	○	○	○	○	○	○	1.0
平田船川	西谷水門	A(2)	イ	H6	○	○	○	○	○	○	○	○	○	○	○	○	1.5
	旭町付近	A(2)	ハ	H6	○	○	○	○	○	○	○	○	○	×	○	○	1.6
湯谷川	旅伏駅水門	A(2)	ロ	H6	○	○	○	○	○	○	○	○	○	○	○	○	1.3
	東橋	A(2)	ハ	H6	○	○	○	○	○	○	○	○	○	○	○	○	1.2

注）
(1) 数値はBOD（生物化学的酸素要求量）の日間平均値の年間の75%値であり、単位はmg/lである。
(2) 「75%値」とは、年間のn個の日間平均値を水質のよいものから並べた時、0.75×n 番目にくる数値。0.75×n が整数でない場合は、その数を超える最小の整数（小数点以下を切り上げた整数）番目の数値。
(3) 「環境基準達成水域」とは、BODについては、環境基準点において年間を通じた日間平均値の全データのうち75%以上のデータ（75%値）が環境基準値を満足している場合をいう。なお、1水域において複数の環境基準点を有する場合は、全ての環境基準点において環境基準に適合している場合をいう。
(4) ○は環境基準達成水域、×は環境基準未達成水域を示す。
(5) 達成期間のイは直ちに達成すること。ロは5年以内に可及的速やかに達成すること。ハは5年を超える期間で可及的速やかに達成すること。

表3－2 水域別CODの環境基準達成状況（湖沼・海域）

環境基準類型あてはめ水域及び環境基準点名		類型 (mg/l)	達成期間	指定年度	達成状況 H15	H16	H17	H18	H19	H20	H21	H22	H23	H24	H25	H26	平成26年度 75%値
中海	N－1	A(3)	ロ	S47	×	×	×	×	×	×	×	×	×	×	×	×	3.7
	N－2																3.7
	N－3																3.7
	N－4																4.1
	N－5																4.0
	N－6（湖心）																3.4
	N－7																3.2
	NH－1																3.7
	NH－2																4.1
	参考 鳥取県 T－1																2.8
	T－2																4.0
	T－3																5.0
宍道湖	S－1	A(3)	ロ	S48	×	×	×	×	×	×	×	×	×	×	×	×	4.3
	S－2																4.8
	S－3（湖心）																4.1
	S－4																4.9
	S－5																4.2
神西湖	J－1	B(5)	ニ	H5	×	×	×	×	×	×	×	×	×	×	×	×	6.3
	J－3（湖心）																6.6
浜田川河口海域	H－1	A(2)	ロ	S47	○	○	○	○	×	○	○	○	○	○	○	○	1.3
	H－2																1.1
	H－3																1.2
美保湾	M－1	A(2)	ロ	S47	×	×	×	×	○	○	○	×	○	○	×	○	1.6
	M－2																1.8
江の川河口海域	G－1	A(2)	ロ	S50	○	○	○	○	○	○	○	○	○	○	×	○	1.3
	G－2																1.3
	G－3																1.9
北浦海水浴場	IZ－2	A(2)	イ	S54	×	○	×	○	○	○	○	○	○	×	○	○	1.1
古浦海水浴場	IZ－3	A(2)	イ	S54	×	×	×	○	○	○	○	×	×	×	×	○	1.4
おわし海水浴場	IZ－5	A(2)	イ	S54	○	○	×	○	○	○	○	○	○	○	○	○	1.4
波子海水浴場	IW－1	A(2)	イ	S54	○	○	○	○	○	○	○	○	○	○	○	○	1.2
国分海水浴場	IW－3	A(2)	イ	S54	○	○	○	○	○	○	○	○	○	○	○	○	1.2
田の浦海水浴場	IW－5	A(2)	イ	S54	○	○	×	○	○	○	○	○	○	○	○	○	1.4
持石海水浴場	IW－7	A(2)	イ	S54	○	○	○	×	○	○	○	○	○	○	○	○	1.3

注）
(1) 数値はCOD（化学的酸素要求量）の全層平均日間平均値の年間の75%値であり、単位はmg/lである。
(2) 「75%値」とは、年間のn個の日間平均値を水質のよいものから並べた時、0.75×n 番目にくる数値。0.75×n が整数でない場合は、その数を超える最小の整数（小数点以下を切り上げた整数）番目の数値。
(3) 「環境基準達成水域」とは、CODについては、環境基準点において年間を通じた日間平均値の全データのうち75%以上のデータ（75%値）が環境基準値を満足している場合をいう。なお、1水域において複数の環境基準点を有する場合は、全ての環境基準点において環境基準に適合している場合をいう。
(4) ○は環境基準達成水域、×は環境基準未達成水域を示す。
(5) 達成期間のイは直ちに達成すること。ロは5年以内に可及的速やかに達成すること。ニは段階的に暫定目標を達成しつつ、環境基準の可及的速やかな達成に努めること。
(6) 中海について、H16年度に環境基準点（NH－1, NH－2）を追加した。
(7) 中海の鳥取県域のT－1、T－2、T－3の結果は、鳥取県の測定結果による。

表4－1 地点別BODの環境基準適合状況（河 川）

環境基準類型あてはめ水域及び環境基準点名		類型 (mg/l)	達成期間	指定年度	達成状況 H15	H16	H17	H18	H19	H20	H21	H22	H23	H24	H25	H26	平成26年度 75%値
江の川	川本大橋	A(2)	イ	S47	○	○	○	○	○	○	○	○	○	○	○	○	0.7
	桜江大橋																0.7
	江川橋																0.8
斐伊川	里熊大橋	AA(1)	ロ	S48	○	○	○	○	○	○	○	○	○	○	○	○	0.7
	神立橋																0.6
高津川	旭橋	AA(1)	ロ	S49	○	○	○	○	○	○	○	○	○	○	○	○	<0.5
	金地橋																0.5
	高津大橋	A(2)	ロ	S49	○	○	○	○	○	○	○	○	○	○	○	○	0.6
神戸川	野土橋	AA(1)	ロ	S50	○	○	○	○	○	○	○	○	○	×	×	×	1.2
	上乙立橋																1.1
	馬木橋	A(2)	ロ	S50	○	○	○	○	○	○	○	○	○	○	○	○	0.6
	河口																0.8
浜田川	河内大橋	AA(1)	イ	S47	○	○	○	○	○	○	○	○	○	○	○	○	<0.5
	亀山橋	A(2)	ロ	S47	○	○	×	○	○	○	○	○	○	○	○	○	1.3
	河口																0.7
益田川	逢瀬橋	AA(1)	ロ	S49	○	○	○	○	○	○	○	○	○	○	○	○	<0.5
	雪舟橋	A(2)	ロ	S49	○	○	○	○	○	○	○	○	○	○	○	○	0.6
	月見橋	C(5)	ロ	S49	×	○	○	×	×	×	×	×	×	×	×	×	5.1
静間川	川合橋	A(2)	ロ	S51	○	○	○	○	○	○	○	○	○	○	○	○	<0.5
	正原橋																1.0
朝酌川	ガラガラ橋	B(3)	ロ	H6	○	○	×	○	○	○	○	○	○	×	○	○	2.6
山居川	庄司橋	D(8)	ハ	H6	○	○	○	○	○	○	○	○	○	○	○	○	1.5
馬橋川	馬橋	C(5)	イ	H6	○	○	○	○	○	○	○	○	○	○	○	○	1.2
忌部川	千本貯水池取水口	AA(1)	イ	H6	○	×	×	×	×	×	×	×	×	×	×	×	1.2
	半原橋	A(2)	ロ	H6	○	○	○	○	○	○	○	○	○	○	○	○	1.0
平田船川	西谷水門	A(2)	イ	H6	○	○	○	○	○	○	○	○	○	○	○	○	1.5
	旭町付近	A(2)	ハ	H6	○	○	○	○	○	○	○	○	○	×	○	○	1.6
湯谷川	旅伏駅水門	A(2)	ロ	H6	○	○	○	○	○	○	○	○	○	○	○	○	1.3
	東橋	A(2)	ハ	H6	○	○	○	○	○	○	○	○	○	○	○	○	1.2

注）
(1) 数値はBOD（生物化学的酸素要求量）の日間平均値の年間の75%値であり、単位はmg/lである。
(2) 環境基準に適合しているか否かは、環境基準点における75%値（年間のn個の日間平均値を水質のよいものから並べた時、0.75×n番目にくる数値。0.75×nが整数でない場合は、その数を超える最小の整数（小数点以下を切り上げた整数）番目の数値。）で判断する。
(3) 達成期間のイは直ちに達成すること。ロは5年以内に可及的速やかに達成すること。ハは5年を超える期間で可及的速やかに達成すること。
(4) ○は環境基準適合地点、×は環境基準不適合地点である。

表4－2 地点別CODの環境基準適合状況（湖沼・海域）

環境基準類型あてはめ水域及び環境基準点名			類型 (mg/l)	達成期間	指定年度	適合状況 H15	H16	H17	H18	H19	H20	H21	H22	H23	H24	H25	H26	平成26年度 75%値
中　海		N－1	A(3)	ロ	S47	×	×	×	×	×	×	×	×	×	×	×	×	3.7
		N－2				×	×	×	×	×	×	×	×	×	×	×	×	3.7
		N－3				×	×	×	×	×	×	×	×	×	×	×	×	3.7
		N－4				×	×	×	×	×	×	×	×	×	×	×	×	4.1
		N－5				×	×	×	×	×	×	×	×	×	×	×	×	4.0
		N－6（湖心）				×	×	×	×	×	×	×	×	×	×	×	×	3.4
		N－7				×	×	×	×	×	×	×	×	×	○	×	×	3.2
		NH－1				－	－	×	×	×	×	×	×	×	×	×	×	3.7
		NH－2				－	－	×	×	×	×	×	×	×	×	×	×	4.1
	参考 鳥取県	T－1				○	×	○	○	×	×	○	○	×	○	○	○	2.8
		T－2				×	×	×	×	×	×	×	×	×	×	×	×	4.0
		T－3				×	×	×	×	×	×	×	×	×	×	×	×	5.0
宍道湖		S－1	A(3)	ロ	S48	×	×	×	×	×	×	×	×	×	×	×	×	4.3
		S－2				×	×	×	×	×	×	×	×	×	×	×	×	4.8
		S－3（湖心）				×	×	×	×	×	×	×	×	×	×	×	×	4.1
		S－4				×	×	×	×	×	×	×	×	×	×	×	×	4.9
		S－5				×	×	×	×	×	×	×	×	×	×	×	×	4.2
神西湖		J－1	B(5)	ニ	H5	×	×	×	×	×	×	×	×	×	×	×	×	6.3
		J－3（湖心）				×	×	×	×	×	×	×	×	×	×	×	×	6.6
浜田川河口海域		H－1	A(2)	ロ	S47	○	○	○	○	○	○	○	○	○	○	○	○	1.3
		H－2				○	○	○	○	○	○	○	○	○	○	○	○	1.1
		H－3				○	○	○	○	×	○	○	○	○	○	○	○	1.2
美保湾		M－1	A(2)	ロ	S47	○	×	○	○	○	○	○	○	○	○	○	○	1.6
		M－2				×	×	×	×	○	○	○	×	○	○	×	○	1.8
江の川河口海域		G－1	A(2)	ロ	S50	○	○	○	○	○	○	○	○	○	○	○	○	1.3
		G－2				○	○	○	○	○	○	○	○	○	○	○	○	1.3
		G－3				○	○	○	○	○	○	○	○	○	○	×	○	1.9
北浦海水浴場		IZ－2	A(2)	イ	S54	×	○	×	○	○	○	○	○	○	×	○	○	1.1
古浦海水浴場		IZ－3	A(2)	イ	S54	×	×	×	○	○	○	○	×	×	×	×	○	1.4
おわし海水浴場		IZ－5	A(2)	イ	S54	○	○	×	○	○	○	○	○	○	○	○	○	1.4
波子海水浴場		IW－1	A(2)	イ	S54	○	○	○	○	○	○	○	○	○	○	○	○	1.2
国分海水浴場		IW－3	A(2)	イ	S54	○	○	○	○	○	○	○	○	○	○	○	○	1.2
田の浦海水浴場		IW－5	A(2)	イ	S54	○	○	×	○	○	○	○	○	○	○	○	○	1.4
持石海水浴場		IW－7	A(2)	イ	S54	○	○	○	×	○	○	○	○	○	○	○	○	1.3

注）　(1)　数値はCOD（化学的酸素要求量）の全層平均日間平均値の年間の75%値であり、単位はmg/lである。

(2)　環境基準に適合しているか否かは、環境基準点における75%値（年間のn個の日間平均値を水質のよいものから並べた時、0.75×n 番目にくる数値。0.75×n が整数でない場合は、その数を超える最小の整数（小数点以下を切り上げた整数）番目の数値。）で判断する。

(3)　達成期間のイは直ちに達成すること。ロは5年以内に可及的速やかに達成すること。ニは段階的に暫定目標を達成しつつ、環境基準の可及的速やかな達成に努めること。

(4)　○は環境基準適合地点、×は環境基準不適合地点である。

(5)　中海について、H16年度に環境基準点（NH－1, NH－2）を追加した。

(6)　中海の鳥取県域のT－1、T－2、T－3の結果は、鳥取県の測定結果による。

表5－1 環境基準点におけるBOD75%値の経年変化（河 川）

測定地点 ＼ 年度		環境基準	H15	H16	H17	H18	H19	H20	H21	H22	H23	H24	H25	過去5ヶ年間の平均値	H26
江の川	川本大橋	2	0.7	0.7	0.7	0.7	0.5	0.6	0.6	0.6	0.6	0.6	0.5	0.6	0.7
	桜江大橋		0.7	0.6	0.6	0.6	0.5	0.6	0.8	0.5	0.5	0.5	0.5	0.6	0.7
	江川橋		0.5	0.5	0.6	0.6	<0.5	0.7	0.6	0.5	0.5	0.5	<0.5	0.5	0.8
斐伊川	里熊大橋	1	0.9	0.7	0.6	0.7	0.7	0.6	0.6	0.7	0.6	0.6	0.7	0.6	0.7
	神立橋		0.8	0.7	0.6	0.6	0.6	<0.5	0.6	0.8	<0.5	0.5	0.6	0.6	0.6
高津川	旭橋	1	<0.5	<0.5	<0.5	<0.5	<0.5	<0.5	<0.5	0.5	<0.5	<0.5	<0.5	0.5	<0.5
	金地橋		0.8	<0.5	<0.5	<0.5	<0.5	0.5	0.5	<0.5	0.5	0.5	<0.5	0.5	0.5
	高津大橋	2	1.0	0.6	1.4	0.5	0.5	0.7	0.7	0.5	<0.5	0.5	<0.5	0.5	0.6
神戸川	野土橋	1	0.8	0.7	0.9	0.6	0.6	0.8	1.0	1.0	0.8	1.2	1.2	1.0	1.2
	上乙立橋		0.5	0.6	0.7	0.5	<0.5	0.5	0.9	0.9	0.7	1.1	0.9	0.9	1.1
	馬木橋	2	0.7	0.7	0.8	0.5	0.6	0.7	0.8	0.7	0.5	0.7	0.6	0.7	0.6
	河口		0.7	0.7	1.0	0.5	1.0	0.8	1.0	0.9	0.6	1.1	0.6	0.8	0.8
浜田川	河内大橋	1	<0.5	0.6	0.6	<0.5	0.6	0.5	<0.5	<0.5	0.7	0.5	0.6	0.6	<0.5
	亀山橋	2	1.8	1.5	2.1	1.6	1.2	0.9	0.8	1.5	1.1	1.6	1.6	1.3	1.3
	河口		1.4	1.3	1.5	1.1	0.8	0.7	0.6	1.2	1.2	1.0	0.8	1.0	0.7
益田川	逢瀬橋	1	0.5	<0.5	<0.5	<0.5	<0.5	0.5	<0.5	0.7	<0.5	<0.5	0.6	0.6	<0.5
	雪舟橋	2	0.7	0.5	1.2	0.5	0.5	0.8	0.5	0.6	0.6	0.7	0.5	0.6	0.6
	月見橋	5	5.2	4.9	4.7	9.6	7.6	7.9	6.5	7.4	6.0	9.0	5.7	6.9	5.1
静間川	川合橋	2	<0.5	<0.5	<0.5	<0.5	<0.5	<0.5	<0.5	0.6	<0.5	0.8	0.5	0.6	<0.5
	正原橋		1.0	0.9	0.9	0.9	0.8	0.6	0.8	1.0	0.8	1.2	0.9	0.9	1.0
朝酌川	ガラガラ橋	3	1.8	1.6	4.1	2.0	1.8	2.4	2.2	2.8	1.4	3.1	2.3	2.4	2.6
山居川	庄司橋	8	2.0	2.4	3.0	2.4	2.6	3.0	1.4	2.0	2.0	2.3	1.5	1.8	1.5
馬橋川	馬橋	5	2.0	2.4	1.7	1.9	1.4	1.5	1.2	1.6	1.1	1.5	1.2	1.3	1.2
忌部川	千本貯水池取水口	1	1.0	1.1	1.5	1.1	2.0	1.7	1.5	1.5	1.3	1.5	1.3	1.4	1.2
	半原橋	2	1.3	1.0	0.9	1.0	1.6	1.2	0.9	0.9	0.6	1.5	0.8	0.9	1.0
平田船川	西谷水門	2	1.6	1.6	1.4	1.2	1.2	1.4	1.6	1.2	1.2	1.8	1.7	1.5	1.5
	旭町付近	2	1.6	1.6	1.6	1.4	2.0	1.9	1.7	1.3	1.2	2.4	1.8	1.7	1.6
湯谷川	旅伏駅水門	2	1.0	1.1	1.0	1.0	1.2	1.1	1.2	0.8	1.0	1.5	1.1	1.1	1.3
	東橋	2	1.4	1.2	1.2	1.2	1.4	1.2	1.2	1.0	1.0	1.5	1.2	1.2	1.2

注） (1) 数値はBOD（生物化学的酸素要求量）の日間平均値の年間の75%値であり、単位はmg/lである。

表5－2 環境基準点におけるCOD75%値の経年変化（湖沼・海域）

測定地点 ＼ 年度			環境基準	H15	H16	H17	H18	H19	H20	H21	H22	H23	H24	H25	過去5ヶ年間の平均値	H26
中　海		N－1	3	5.0	6.2	5.2	5.0	5.6	5.8	5.2	4.9	4.1	4.6	4.6	4.7	3.7
		N－2		4.6	6.3	4.9	4.7	5.3	5.3	5.0	4.4	4.2	4.1	4.4	4.4	3.7
		N－3		4.0	5.0	4.3	4.6	4.9	4.7	4.8	4.2	3.2	4.1	4.4	4.1	3.7
		N－4		4.2	6.8	4.7	5.2	5.3	4.9	5.0	4.5	3.5	4.3	4.4	4.3	4.1
		N－5		4.6	5.3	4.7	5.1	5.0	5.0	4.7	4.5	4.3	4.8	4.9	4.6	4.0
		N－6（湖心）		4.3	4.7	4.3	4.6	4.5	4.6	4.3	4.2	3.4	3.7	4.5	4.0	3.4
		N－7		3.4	3.9	4.0	4.5	4.5	4.1	4.2	3.9	3.2	3.0	3.7	3.6	3.2
		NH－1		－	－	5.3	5.3	5.0	5.0	4.4	4.1	3.4	3.8	3.8	3.9	3.7
		NH－2		－	－	5.2	5.9	5.0	4.6	4.4	4.2	3.5	3.9	4.6	4.1	4.1
		[9地点平均値]		4.3	5.5	4.7	5.0	5.0	4.9	4.7	4.3	3.6	3.9	4.4	4.2	3.7
	参考 鳥取県	T-1(境水道中央)	3	2.8	3.8	2.9	3.0	3.3	3.1	3.0	2.7	3.2	3.0	3.0	3.0	2.8
		T-2(葭津地先)		3.9	4.9	4.0	4.0	4.7	4.2	4.1	3.8	4.1	4.2	4.6	4.2	4.0
		T-3(米子湾中央)		5.2	7.3	5.3	5.9	5.2	6.0	5.9	5.3	5.4	5.4	5.6	5.5	5.0
		[最高地点値]		5.2	7.3	5.3	5.9	5.6	6.0	5.9	5.3	5.4	5.4	5.6	5.5	5.0
宍道湖		S－1	3	5.0	5.4	4.8	4.8	6.1	6.1	5.5	5.8	5.3	5.5	5.0	5.4	4.3
		S－2		5.0	5.3	4.6	4.7	6.2	5.4	5.3	5.8	6.1	5.7	5.7	5.7	4.8
		S－3（湖心）		5.1	5.4	4.8	4.8	6.0	5.7	5.3	5.6	5.7	6.5	5.1	5.6	4.1
		S－4		5.0	5.4	4.9	4.5	6.1	5.7	5.0	5.9	5.5	5.7	5.6	5.5	4.9
		S－5		4.6	5.0	4.6	4.4	5.2	4.8	4.5	4.8	4.7	4.9	4.6	4.7	4.2
		[5地点平均値]		4.9	5.3	4.7	4.6	5.9	5.5	5.1	5.6	5.5	5.7	5.2	5.4	4.5
		[最高地点値]		5.1	5.4	4.9	4.8	6.2	6.1	5.5	5.9	6.1	6.5	5.7	5.9	4.9
神西湖		J－1	5	5.8	6.4	5.9	6.2	5.6	5.4	5.6	5.7	6.0	5.3	5.7	5.7	6.3
		J－3（湖心）		6.9	7.1	6.4	6.6	6.7	7.0	6.3	6.9	6.0	6.1	7.1	6.5	6.6
		[2地点平均値]		6.4	6.8	6.2	6.4	6.2	6.2	6.0	6.3	6.0	5.7	6.4	6.1	6.5
		[最高地点値]		6.9	7.1	6.4	6.6	6.7	7.0	6.3	6.9	6.0	6.1	7.1	6.5	6.6
浜田川河口海域		H－1	2	1.7	1.7	1.7	1.6	1.9	1.7	1.7	1.6	1.8	1.7	1.3	1.6	1.3
		H－2		1.7	1.3	1.6	1.5	1.8	1.7	1.4	1.5	1.3	1.3	1.2	1.3	1.1
		H－3		1.3	1.7	1.5	1.7	2.1	1.6	1.7	1.4	1.6	1.8	1.2	1.5	1.2
美保湾		M－1	2	2.0	2.2	2.0	1.8	1.5	1.7	1.9	1.9	1.3	1.7	1.8	1.7	1.6
		M－2		2.5	2.1	2.1	2.6	2.0	1.8	2.0	2.1	1.7	1.9	2.1	2.0	1.8
江の川河口海域		G－1	2	1.4	1.8	1.6	1.8	1.6	2.0	1.7	1.7	1.7	1.9	1.4	1.7	1.3
		G－2		1.6	1.5	1.5	2.0	1.5	1.9	1.7	1.6	1.4	1.6	1.3	1.5	1.3
		G－3		1.9	2.0	1.8	1.6	2.0	1.6	1.7	1.8	1.4	1.8	2.1	1.8	1.9
北浦海水浴場		IZ－2	2	2.4	2.0	2.3	1.5	1.7	2.0	1.9	1.9	1.4	2.5	1.6	1.9	1.1
古浦海水浴場		IZ－3	2	2.5	2.7	2.5	1.9	1.9	1.8	1.8	2.1	2.8	2.5	2.1	2.3	1.4
おわし海水浴場		IZ－5	2	1.9	1.8	2.2	1.6	1.8	1.7	1.8	1.8	1.6	1.6	1.6	1.7	1.4
波子海水浴場		IW－1	2	1.6	1.8	1.5	1.4	1.8	1.9	1.8	1.3	1.4	1.6	1.4	1.5	1.2
国分海水浴場		IW－3	2	1.9	1.8	1.6	1.6	1.7	1.9	1.9	1.8	1.8	1.7	1.4	1.7	1.2
田の浦海水浴場		IW－5	2	1.5	1.8	2.2	1.8	1.7	1.8	1.6	1.7	1.4	1.6	1.3	1.5	1.4
持石海水浴場		IW－7	2	1.2	1.7	1.8	2.1	1.8	1.7	1.7	1.8	1.6	1.5	1.4	1.6	1.3

注）　(1)　数値はCOD（化学的酸素要求量）の全層平均日間平均値の年間の75%値であり、単位はmg/lである。

(2)　最高地点値は鳥取県の環境基準点（T-1～3）を含め、最も数値の高い地点の値（斜字体の数値）。

(3)　中海について、H16年度に環境基準点（NH－1，NH－2）を追加した。

(4)　中海の鳥取県域のT-1、T-2、T-3の結果は、鳥取県の測定結果による。

	水質保全計画等のCOD目標値(mg/l)						備　　考
目標年度	平成5年度	平成10年度	平成15年度	平成20年度	平成25年度	平成30年度	
中　　海	—	5.5	5.4	4.6	5.1	5.1	中海湖沼水質保全計画
宍　道　湖	—	4.1	4.1	4.5	4.6	4.6	宍道湖湖沼保全計画

表6－1 環境基準点におけるBOD年間平均値の経年変化（河 川）

測定地点 ＼ 年度		H15	H16	H17	H18	H19	H20	H21	H22	H23	H24	H25	過去5ヶ年間の平均値	H26
江の川	川本大橋	0.6	0.6	0.6	0.7	0.6	0.6	0.6	0.6	0.5	0.6	0.5	0.6	0.6
	桜江大橋	0.6	0.6	0.6	0.6	0.6	0.5	0.6	0.6	0.5	0.6	0.5	0.6	0.6
	江川橋	0.5	0.5	0.6	0.6	0.5	0.6	0.6	0.5	0.5	0.5	0.5	0.5	0.7
斐伊川	里熊大橋	0.9	0.7	0.6	0.8	0.6	0.6	0.6	0.6	0.6	0.6	0.7	0.6	0.6
	神立橋	0.8	0.7	0.6	0.7	0.7	0.5	0.6	0.7	0.5	0.6	0.6	0.6	0.6
高津川	旭橋	0.5	<0.5	0.5	<0.5	0.5	0.6	0.5	0.6	0.5	0.5	0.5	0.5	0.5
	金地橋	0.6	0.5	0.5	0.5	0.5	0.5	0.5	0.5	0.5	0.5	0.5	0.5	0.5
	高津大橋	0.7	0.6	0.8	0.5	0.5	0.6	0.6	0.6	0.5	0.5	0.5	0.5	0.6
神戸川	野土橋	0.7	0.6	0.8	0.6	0.6	0.7	0.8	0.9	0.7	1.0	1.0	0.9	0.9
	上乙立橋	0.5	0.6	0.6	0.6	0.5	0.6	0.8	0.8	0.7	0.9	0.8	0.8	0.9
	馬木橋	0.6	0.6	0.6	0.6	0.6	0.6	0.8	0.7	0.5	0.6	0.6	0.6	0.6
	河口	0.7	0.6	0.7	0.6	1.0	1.0	0.9	0.8	0.7	0.9	0.7	0.8	0.7
浜田川	河内大橋	0.5	0.6	0.6	<0.5	1.2	0.6	<0.5	0.6	0.6	0.6	0.6	0.6	0.5
	亀山橋	1.5	1.4	1.8	1.5	1.1	0.8	0.7	1.2	1.5	1.3	1.4	1.2	1.1
	河口	1.2	1.3	1.2	1.1	1.0	0.7	0.6	1.0	1.0	1.0	0.8	0.9	0.7
益田川	逢瀬橋	0.5	0.5	0.6	0.5	0.5	0.6	0.5	0.9	0.5	0.5	0.6	0.6	0.5
	雪舟橋	0.6	0.6	0.7	0.5	0.6	0.7	0.6	0.6	0.6	0.6	0.6	0.6	0.6
	月見橋	5.1	4.0	4.0	7.1	6.1	6.8	6.4	5.7	5.6	6.2	4.9	5.8	4.1
静間川	川合橋	0.5	0.5	0.6	0.5	0.5	0.6	0.5	0.6	0.5	0.7	0.5	0.6	0.5
	正原橋	1.0	0.8	0.8	0.7	0.8	0.7	0.7	0.8	0.7	0.9	0.8	0.8	0.7
朝酌川	ガラガラ橋	1.6	1.7	2.4	1.5	1.9	1.8	1.5	1.7	1.0	2.7	1.3	1.6	1.7
山居川	庄司橋	2.0	2.1	2.3	1.8	2.2	2.6	1.2	1.3	1.4	2.0	1.2	1.4	1.2
馬橋川	馬橋	1.9	2.0	2.6	1.5	1.3	1.4	1.1	1.4	0.8	1.3	1.4	1.2	1.0
忌部川	千本貯水池取水口	0.9	1.0	1.2	1.0	1.8	1.5	1.3	1.3	1.1	1.3	1.0	1.2	1.1
	半原橋	1.1	0.9	0.9	0.9	1.3	1.1	0.9	0.8	0.6	1.3	0.7	0.9	0.9
平田船川	西谷水門	1.4	1.2	1.2	1.1	1.1	1.3	1.3	0.9	1.1	1.5	1.4	1.2	1.3
	旭町付近	1.4	1.5	1.3	1.3	1.7	1.9	1.6	1.3	1.1	1.9	1.4	1.5	1.4
湯谷川	旅伏駅水門	0.9	1.0	0.9	0.8	1.0	0.9	1.1	0.8	0.9	1.3	1.0	1.0	1.1
	東橋	1.3	1.1	1.0	1.2	1.2	1.2	1.1	0.9	1.0	1.5	1.1	1.1	1.0

注） (1) 数値はBOD（生物化学的酸素要求量）の日間平均値の年間平均値であり、単位はmg/lである。

表6－2 環境基準点におけるCOD年間平均値の経年変化（湖沼・海域）

測定地点		年度	H15	H16	H17	H18	H19	H20	H21	H22	H23	H24	H25	過去5ヶ年間の平均値	H26
中　海		N－1	4.5	5.1	4.7	4.6	5.0	5.2	4.7	4.6	3.8	4.0	4.3	4.3	3.5
		N－2	4.5	5.4	4.4	4.3	4.9	4.9	4.6	4.2	3.7	3.9	4.3	4.1	3.3
		N－3	3.8	4.5	3.9	4.8	4.5	4.4	4.5	3.9	3.0	3.5	3.9	3.8	3.2
		N－4	4.2	5.6	4.4	5.3	5.2	4.5	4.5	4.0	3.2	3.7	4.1	3.9	3.8
		N－5	4.5	4.9	4.2	4.6	4.7	4.7	4.4	4.1	3.8	4.0	4.6	4.2	3.5
		N－6（湖心）	4.2	4.3	3.8	4.4	4.4	4.3	4.1	3.8	3.0	3.4	3.9	3.6	3.1
		N－7	3.5	3.6	3.7	4.4	4.1	4.0	3.7	3.5	3.1	2.8	3.5	3.3	2.8
		NH－1	－	－	4.4	5.0	4.6	4.5	3.8	3.6	3.0	3.5	3.8	3.5	3.2
		NH－2	－	－	4.1	4.8	4.6	4.3	4.0	3.8	3.1	3.6	4.2	3.7	3.4
		[9地点平均値]	4.2	4.8	4.2	4.7	4.7	4.5	4.3	3.9	3.3	3.6	4.1	3.8	3.3
	参考 鳥取県	T-1(境水道中央)	2.8	3.2	2.6	2.9	2.7	2.7	2.4	2.4	2.6	2.5	2.6	2.5	2.5
		T-2(葭津地先)	3.6	4.5	3.9	4.0	4.0	4.0	3.5	3.3	3.6	3.4	4.0	3.6	3.5
		T-3(米子湾中央)	4.9	6.5	5.0	4.9	4.9	5.3	4.7	4.9	4.8	4.5	5.3	4.8	4.5
宍道湖		S－1	4.6	4.9	4.6	4.6	5.7	5.8	5.1	5.4	5.1	5.2	4.8	5.1	4.1
		S－2	4.6	4.8	4.4	4.4	5.7	5.3	4.9	5.3	5.6	5.5	5.2	5.3	4.5
		S－3（湖心）	4.6	4.9	4.4	4.4	5.6	5.5	5.0	5.2	5.0	5.7	4.7	5.1	3.9
		S－4	4.7	4.8	4.6	4.3	5.7	5.6	4.9	5.2	5.2	5.5	5.2	5.2	4.5
		S－5	4.2	4.4	4.3	4.0	4.5	4.6	4.2	4.6	4.4	4.4	4.4	4.4	3.7
		[5地点平均値]	4.5	4.8	4.5	4.3	5.4	5.4	4.8	5.1	5.1	5.3	4.9	5.0	4.1
神西湖		J－1	5.4	5.2	5.5	5.1	5.3	5.3	5.0	5.6	5.1	4.8	5.0	5.1	5.1
		J－3（湖心）	6.0	5.5	5.4	6.0	6.1	6.2	5.8	6.3	5.6	5.5	5.9	5.8	5.9
		[2地点平均値]	5.7	5.4	5.5	5.6	5.7	5.8	5.4	6.0	5.4	5.2	5.5	5.5	5.5
浜田川河口海域		H－1	1.3	1.5	1.4	1.5	1.7	1.4	1.4	1.3	1.3	1.4	1.3	1.3	1.2
		H－2	1.3	1.2	1.3	1.3	1.6	1.3	1.2	1.2	1.0	1.3	1.1	1.2	1.1
		H－3	1.2	1.4	1.2	1.4	1.7	1.3	1.4	1.1	1.2	1.5	1.2	1.3	1.0
美保湾		M－1	1.8	1.8	1.7	1.7	1.3	1.5	1.7	1.5	1.1	1.4	1.5	1.4	1.3
		M－2	2.0	1.9	2.0	1.9	1.8	1.7	1.7	1.8	1.4	1.6	1.6	1.6	1.5
江の川河口海域		G－1	1.2	1.7	1.3	1.6	1.5	1.9	1.6	1.4	1.3	1.4	1.3	1.4	1.2
		G－2	1.3	1.6	1.2	1.8	1.3	1.5	1.5	1.3	1.1	1.4	1.1	1.3	1.3
		G－3	1.5	1.8	1.6	1.5	1.7	1.6	1.7	1.4	1.2	1.8	1.4	1.5	1.5
北浦海水浴場		IZ－2	2.2	1.8	2.0	1.5	1.3	1.6	1.7	1.4	1.2	1.5	1.4	1.4	1.1
古浦海水浴場		IZ－3	1.9	2.0	2.0	1.6	1.5	1.8	1.8	2.0	2.1	2.1	1.8	2.0	1.3
おわし海水浴場		IZ－5	1.5	1.5	1.6	1.3	1.7	1.3	1.4	1.4	1.2	1.3	1.3	1.3	1.2
波子海水浴場		IW－1	1.3	1.5	1.3	1.3	1.5	1.5	1.5	1.2	1.0	1.3	1.2	1.2	1.1
国分海水浴場		IW－3	1.5	1.5	1.4	1.5	1.6	1.6	1.6	1.4	1.2	1.3	1.2	1.3	1.1
田の浦海水浴場		IW－5	1.3	1.6	1.9	1.7	1.6	1.5	1.4	1.6	1.2	1.3	1.2	1.3	1.2
持石海水浴場		IW－7	1.1	1.6	1.5	1.8	1.7	1.4	1.5	1.6	1.2	1.2	1.2	1.3	1.2

注）　(1)　数値はCOD（化学的酸素要求量）の全層平均日間平均値であり、単位はmg/lである。

(2)　中海について、H16年度に環境基準点（NH－1，NH－2）を追加した。

(3)　中海の鳥取県域のT-1、T-2、T-3の結果は、鳥取県の測定結果による。

表7－1 水域別T－Nの環境基準達成状況（湖 沼）

環境基準類型あてはめ水域及び環境基準点名			類型 (mg/l)	達成期間	指定年度	H15	H16	H17	H18	H19	H20	H21	H22	H23	H24	H25	H26	平成26年度年間平均値
中 海		N－1	Ⅲ(0.4)	ニ	S61	×	×	×	×	×	×	×	×	×	×	×	×	0.58
		N－2																0.50
		N－3																0.45
		N－4																0.51
		N－5																0.47
		N－6（湖心）																0.43
		N－7																0.36
		NH－1																0.36
		NH－2																0.37
	参考 鳥取県	T－1																0.34
		T－2																0.41
		T－3																0.56
宍道湖		S－1	Ⅲ(0.4)	ニ	S61	×	×	×	×	×	×	×	×	×	×	×	×	0.50
		S－2																0.45
		S－3（湖心）																0.48
		S－4																0.47
		S－5(大橋川矢田)																0.49
神西湖		J－1	Ⅳ(0.6)	ニ	H5	×	×	×	×	×	×	×	×	×	×	×	×	0.77
		J－3（湖心）																0.70

注）
(1) 達成期間のニは、段階的に暫定目標を達成しつつ、環境基準の可及的速やかな達成に努めること。
(2) 数値は、上層日間平均値の年間平均値で、単位はmg/lである。
(3) ○は環境基準の達成水域、×は環境基準の未達成水域を示す。
(4) 中海について、H16年度に環境基準点（NH－1, NH－2）を追加した。
(5) 中海の鳥取県域のT－1、T－2、T－3の結果は、鳥取県の測定結果による。

表7－2 水域別T－Pの環境基準達成状況(湖 沼)

環境基準類型あてはめ水域及び環境基準点名			類型 (mg/l)	達成期間	指定年度	H15	H16	H17	H18	H19	H20	H21	H22	H23	H24	H25	H26	平成26年度年間平均値
中 海		N－1	Ⅲ(0.03)	ニ	S61	×	×	×	×	×	×	×	×	×	×	×	×	0.041
		N－2																0.037
		N－3																0.038
		N－4																0.052
		N－5																0.037
		N－6(湖心)																0.035
		N－7																0.036
		NH－1																0.030
		NH－2																0.032
	参考 鳥取県	T－1																0.029
		T－2																0.036
		T－3																0.052
宍道湖		S－1	Ⅲ(0.03)	ニ	S61	×	×	×	×	×	×	×	×	×	×	×	×	0.042
		S－2																0.040
		S－3(湖心)																0.035
		S－4																0.042
		S－5(大橋川矢田)																0.042
神西湖		J－1	Ⅳ(0.05)	ニ	H5	×	×	×	×	×	×	×	×	×	×	×	×	0.10
		J－3(湖心)																0.096

注)
(1) 達成期間のニは、段階的に暫定目標を達成しつつ、環境基準の可及的速やかな達成に努めること。
(2) 数値は、上層日間平均値の年間平均値で、単位はmg/lである。
(3) ○は環境基準の達成水域、×は環境基準の未達成水域を示す。
(4) 中海について、H16年度に環境基準点(NH－1, NH－2)を追加した。
(5) 中海の鳥取県域のT－1、T－2、T－3の結果は、鳥取県の測定結果による。

表8－1 地点別T－Nの環境基準適合状況（湖 沼）

環境基準類型あてはめ水域及び環境基準点名			類型 (mg/l)	達成期間	指定年度	H15	H16	H17	H18	H19	H20	H21	H22	H23	H24	H25	H26	平成26年度年間平均値
中 海		N－1	Ⅲ(0.4)	ニ	S61	×	×	×	×	×	×	×	×	×	×	×	×	0.58
		N－2				×	×	×	×	×	×	×	×	×	×	×	×	0.50
		N－3				×	×	×	×	○	×	×	×	×	×	×	×	0.45
		N－4				×	×	×	×	×	×	×	×	×	×	×	×	0.51
		N－5				×	×	×	×	×	×	×	×	×	×	×	×	0.47
		N－6（湖心）				×	×	×	×	○	×	○	×	×	×	×	×	0.43
		N－7				○	×	○	○	○	○	○	×	×	×	×	○	0.36
		NH－1				－	－	○	×	○	○	○	○	×	○	×	○	0.36
		NH－2				－	－	○	○	○	○	○	○	×	×	×	○	0.37
	参考 鳥取県	T－1				○	○	○	○	○	○	○	○	×	○	○	○	0.34
		T－2				○	×	○	×	×	○	×	×	×	×	×	×	0.41
		T－3				×	×	×	×	×	×	×	×	×	×	×	×	0.56
宍道湖		S－1	Ⅲ(0.4)	ニ	S61	○	×	×	×	×	×	×	×	×	×	×	×	0.50
		S－2				×	×	×	×	×	×	×	×	×	×	×	×	0.45
		S－3（湖心）				×	×	×	×	×	×	×	×	×	×	×	×	0.48
		S－4				×	×	×	×	×	×	×	×	×	×	×	×	0.47
		S－5(大橋川矢田)				×	×	×	×	×	×	×	×	×	×	×	×	0.49
神西湖		J－1	Ⅳ(0.6)	ニ	H5	×	×	×	×	×	×	×	×	×	×	×	×	0.77
		J－3（湖心）				×	×	×	×	×	×	×	×	×	×	×	×	0.70

注）
(1) 達成期間のニは、段階的に暫定目標を達成しつつ、環境基準の可及的速やかな達成に努めること。
(2) 数値は、上層日間平均値の年間平均値で、単位はmg/lである。
(3) ○は環境基準に適合する環境基準点で、×は環境基準に適合しない環境基準点を示す。
(4) 中海について、H16年度に環境基準点（NH－1，NH－2）を追加した。
(5) 中海の鳥取県域のT－1、T－2、T－3の結果は、鳥取県の測定結果による。

表8－2 地点別T－Pの環境基準適合状況(湖 沼)

環境基準類型あてはめ水域及び環境基準点名			類型 (mg/l)	達成期間	指定年度	H15	H16	H17	H18	H19	H20	H21	H22	H23	H24	H25	H26	平成26年度年間平均値
中 海		N－1	Ⅲ(0.03)	ニ	S61	×	×	×	×	×	×	×	×	×	×	×	×	0.041
		N－2				×	×	×	×	×	×	×	×	×	×	×	×	0.037
		N－3				×	×	×	×	×	×	×	×	×	×	×	×	0.038
		N－4				×	×	×	×	×	×	×	×	×	×	×	×	0.052
		N－5				×	×	×	×	×	×	×	×	×	×	×	×	0.037
		N－6(湖心)				×	×	×	×	×	×	×	×	×	×	×	×	0.035
		N－7				×	×	×	×	×	×	×	×	×	×	×	×	0.036
		NH－1				×	×	×	×	×	×	×	×	×	×	×	○	0.030
		NH－2				×	×	×	×	×	×	×	×	×	×	×	×	0.032
	参考 鳥取県	T－1				×	×	×	×	×	×	×	×	×	×	×	○	0.029
		T－2				×	×	×	×	×	×	×	×	×	×	×	×	0.036
		T－3				×	×	×	×	×	×	×	×	×	×	×	×	0.052
宍道湖		S－1	Ⅲ(0.03)	ニ	S61	×	×	×	×	×	×	×	×	×	×	×	×	0.042
		S－2				×	×	×	×	×	×	×	×	×	×	×	×	0.040
		S－3(湖心)				×	×	×	×	×	×	×	×	×	×	×	×	0.035
		S－4				×	×	×	×	×	×	×	×	×	×	×	×	0.042
		S－5(大橋川矢田)				×	×	×	×	×	×	×	×	×	×	×	×	0.042
神西湖		J－1	Ⅳ(0.05)	ニ	H5	×	×	×	×	×	×	×	×	×	×	×	×	0.10
		J－3(湖心)				×	×	×	×	×	×	×	×	×	×	×	×	0.096

注)
(1) 達成期間のニは、段階的に暫定目標を達成しつつ、環境基準の可及的速やかな達成に努めること。
(2) 数値は、上層日間平均値の年間平均値で、単位はmg/lである。
(3) ○は環境基準に適合する環境基準点で、×は環境基準に適合しない環境基準点を示す。
(4) 中海について、H16年度に環境基準点(NH－1, NH－2)を追加した。
(5) 中海の鳥取県域のT－1、T－2、T－3の結果は、鳥取県の測定結果による。

表9－1 環境基準点（湖沼）におけるT－N年間平均値の経年変化

測定地点 ＼ 年度			環境基準	H15	H16	H17	H18	H19	H20	H21	H22	H23	H24	H25	過去5ヶ年間の平均値	H26
中　海		N－1	0.4	0.46	0.55	0.50	0.48	0.44	0.47	0.48	0.50	0.55	0.63	0.49	0.53	0.58
		N－2		0.44	0.56	0.48	0.43	0.42	0.47	0.43	0.49	0.54	0.56	0.55	0.51	0.50
		N－3		0.44	0.49	0.42	0.51	0.37	0.43	0.44	0.44	0.45	0.49	0.50	0.46	0.45
		N－4		0.49	0.62	0.47	0.54	0.49	0.46	0.48	0.47	0.50	0.55	0.61	0.52	0.51
		N－5		0.45	0.50	0.45	0.45	0.41	0.44	0.42	0.45	0.51	0.54	0.52	0.49	0.47
		N－6（湖心）		0.46	0.50	0.42	0.44	0.37	0.41	0.40	0.45	0.44	0.47	0.50	0.45	0.43
		N－7		0.38	0.43	0.40	0.39	0.36	0.36	0.38	0.44	0.51	0.42	0.46	0.44	0.36
		NH－1		－	－	0.37	0.41	0.34	0.36	0.35	0.38	0.41	0.40	0.42	0.39	0.36
		NH－2		－	－	0.38	0.39	0.35	0.39	0.36	0.40	0.41	0.41	0.43	0.40	0.37
		[9地点平均値]		0.45	0.52	0.43	0.45	0.39	0.42	0.42	0.45	0.48	0.50	0.50	0.47	0.45
	参考 鳥取県	T-1(境水道中央)	0.4	0.32	0.32	0.30	0.34	0.34	0.29	0.33	0.38	0.39	0.37	0.37	0.37	0.34
		T-2(葭津地先)		0.35	0.45	0.36	0.42	0.44	0.38	0.43	0.45	0.47	0.48	0.49	0.46	0.41
		T-3(米子湾中央)		0.53	0.61	0.49	0.49	0.60	0.46	0.51	0.61	0.56	0.62	0.64	0.59	0.56
		[最高地点値]		0.53	0.62	0.50	0.54	0.60	0.47	0.51	0.61	0.56	0.63	0.64	0.59	0.58
宍道湖		S－1	0.4	0.40	0.52	0.52	0.52	0.48	0.47	0.46	0.55	0.58	0.68	0.60	0.57	0.50
		S－2		0.47	0.55	0.55	0.52	0.52	0.49	0.48	0.67	0.60	0.57	0.55	0.57	0.45
		S－3（湖心）		0.41	0.54	0.55	0.51	0.50	0.49	0.47	0.55	0.59	0.69	0.58	0.58	0.48
		S－4		0.44	0.53	0.55	0.52	0.51	0.49	0.46	0.58	0.57	0.60	0.55	0.55	0.47
		S－5		0.45	0.56	0.54	0.48	0.51	0.48	0.45	0.58	0.53	0.61	0.59	0.55	0.49
		[5地点平均値]		0.43	0.54	0.54	0.51	0.50	0.48	0.46	0.59	0.57	0.63	0.57	0.56	0.48
		[最高地点値]		0.47	0.56	0.55	0.52	0.52	0.49	0.48	0.67	0.60	0.69	0.60	0.61	0.50
神西湖		J－1	0.6	0.80	1.0	0.91	0.82	0.75	0.83	0.83	0.98	1.1	0.78	0.74	0.89	0.77
		J－3（湖心）		0.66	0.73	0.75	0.70	0.64	0.73	0.79	0.83	0.88	0.70	0.67	0.77	0.70
		[2地点平均値]		0.73	0.87	0.83	0.76	0.70	0.78	0.81	0.91	0.99	0.74	0.71	0.83	0.74
		[最高地点値]		0.80	1.0	0.91	0.82	0.75	0.83	0.83	0.98	1.1	0.78	0.74	0.89	0.77

注）　(1)　数値は上層日間平均値の年間平均値で、単位はmg/lである。

(2)　最高地点値は鳥取県の環境基準点（T-1～3）を含め、最も数値の高い地点の値（斜字体の数値）。

(3)　中海について、H16年度に環境基準点（NH－1，NH－2）を追加した。

(4)　中海の鳥取県域のT-1、T-2、T-3の結果は、鳥取県の測定結果による。

	水質保全計画等の全窒素目標値(mg/l)						備　　考
目標年度	平成5年度	平成10年度	平成15年度	平成20年度	平成25年度	平成30年度	
中　　海	－	0.65	0.58	0.50	0.46	0.46	中海湖沼水質保全計画
宍　道　湖	－	0.44	0.42	0.44	0.49	0.49	宍道湖湖沼保全計画

表9－2 環境基準点(湖沼)におけるT－P年間平均値の経年変化

測定地点 ＼ 年度			環境基準	H15	H16	H17	H18	H19	H20	H21	H22	H23	H24	H25	過去5ヶ年間の平均値	H26
中　海		N－1	0.03	0.049	0.052	0.047	0.048	0.052	0.052	0.044	0.053	0.071	0.068	0.053	0.058	0.041
		N－2		0.044	0.049	0.042	0.042	0.045	0.048	0.042	0.049	0.073	0.065	0.058	0.057	0.037
		N－3		0.043	0.045	0.035	0.052	0.042	0.044	0.042	0.042	0.051	0.055	0.050	0.048	0.038
		N－4		0.045	0.063	0.042	0.054	0.055	0.050	0.045	0.048	0.060	0.059	0.059	0.054	0.052
		N－5		0.046	0.048	0.036	0.043	0.047	0.045	0.038	0.045	0.064	0.060	0.053	0.052	0.037
		N－6(湖心)		0.043	0.044	0.034	0.040	0.043	0.044	0.036	0.044	0.050	0.055	0.050	0.047	0.035
		N－7		0.041	0.038	0.038	0.038	0.038	0.041	0.035	0.044	0.056	0.063	0.051	0.050	0.036
		NH－1		－	－	0.039	0.043	0.039	0.044	0.032	0.035	0.043	0.043	0.049	0.040	0.030
		NH－2		－	－	0.039	0.042	0.046	0.045	0.032	0.038	0.043	0.044	0.049	0.041	0.032
		[9地点平均値]		0.044	0.048	0.039	0.045	0.046	0.046	0.038	0.044	0.057	0.057	0.052	0.050	0.038
	参考 鳥取県	T-1(境水道中央)	0.03	0.034	0.038	0.030	0.034	0.041	0.035	0.032	0.035	0.043	0.045	0.038	0.039	0.029
		T-2(葭津地先)		0.036	0.042	0.035	0.041	0.054	0.046	0.045	0.042	0.049	0.055	0.049	0.048	0.036
		T-3(米子湾中央)		0.052	0.069	0.052	0.051	0.072	0.060	0.059	0.062	0.063	0.063	0.070	0.063	0.052
		[最高地点値]		0.052	0.069	0.052	0.054	0.072	0.060	0.059	0.062	0.073	0.068	0.070	0.066	0.052
宍道湖		S－1	0.03	0.043	0.046	0.034	0.041	0.051	0.054	0.038	0.060	0.061	0.097	0.052	0.062	0.042
		S－2		0.046	0.046	0.040	0.040	0.054	0.052	0.040	0.073	0.072	0.130	0.056	0.074	0.040
		S－3(湖心)		0.042	0.044	0.036	0.037	0.051	0.052	0.037	0.062	0.062	0.099	0.050	0.062	0.035
		S－4		0.044	0.043	0.038	0.036	0.054	0.053	0.037	0.063	0.070	0.130	0.059	0.072	0.042
		S－5		0.047	0.054	0.046	0.045	0.056	0.056	0.036	0.060	0.060	0.078	0.063	0.059	0.042
		[5地点平均値]		0.044	0.047	0.039	0.040	0.053	0.053	0.038	0.064	0.065	0.110	0.056	0.067	0.040
		[最高地点値]		0.047	0.054	0.046	0.045	0.056	0.056	0.040	0.073	0.072	0.130	0.063	0.076	0.042
神西湖		J－1	0.05	0.10	0.13	0.11	0.12	0.10	0.12	0.11	0.13	0.14	0.11	0.10	0.12	0.10
		J－3(湖心)		0.093	0.094	0.079	0.097	0.094	0.11	0.10	0.099	0.11	0.10	0.095	0.10	0.096
		[2地点平均値]		0.097	0.11	0.095	0.11	0.097	0.12	0.11	0.12	0.13	0.11	0.10	0.11	0.098
		[最高地点値]		0.10	0.13	0.11	0.12	0.10	0.12	0.11	0.13	0.14	0.11	0.10	0.12	0.10

注)　(1)　数値は上層日間平均値の年間平均値で、単位はmg/lである。

(2)　最高地点値は鳥取県の環境基準点(T-1～3)を含め、最も数値の高い地点の値(斜字体の数値)。

(3)　中海について、H16年度に環境基準点(NH－1, NH－2)を追加した。

(4)　中海の鳥取県域のT-1、T-2、T-3の結果は、鳥取県の測定結果による。

	水質保全計画等の全リン目標値(mg/l)						備　考
目標年度	平成5年度	平成10年度	平成15年度	平成20年度	平成25年度	平成30年度	
中　海	－	0.069	0.067	0.048	0.046	0.046	中海湖沼水質保全計画
宍　道　湖	－	0.040	0.054	0.043	0.039	0.039	宍道湖湖沼保全計画

（空白頁）

平 成 ２ ６ 年 度

地 下 水 水 質 測 定 結 果 の 概 要

平成２６年度 地下水水質測定結果

１　調査概要

県内の地下水について、「平成２６年度地下水水質測定計画」に基づき、島根県及び松江市が実施した水質調査の概要は次のとおりである。

（１）調査期間

平成26年10月～平成27年2月

（２）調査内容

概況調査として9市町11地点で行った。調査項目は表１、調査地点は表２－１のとおりである。また、継続監視調査として過去に汚染が確認された3市3地点で行った。調査地点は表２－２のとおりである。

表１　測定項目及び地下水環境基準値　（単位：mg/l）

測 定 項 目	環境基準値	測 定 項 目	環境基準値
ｶﾄﾞﾐｳﾑ(Cd)	0.003　以下	1,1,2-ﾄﾘｸﾛﾛｴﾀﾝ	0.006　以下
全シアン	検出されないこと	ﾄﾘｸﾛﾛｴﾁﾚﾝ	0.03　以下
鉛(Pb)	0.01　以下	ﾃﾄﾗｸﾛﾛｴﾁﾚﾝ	0.01　以下
六価クロム(Cr^{6+})	0.05　以下	1,3-ｼﾞｸﾛﾛﾌﾟﾛﾍﾟﾝ	0.002　以下
砒素(As)	0.01　以下	ﾁｳﾗﾑ	0.006　以下
総水銀(T-Hg)	0.0005　以下	ｼﾏｼﾞﾝ	0.003　以下
アルキル水銀(R-Hg)	検出されないこと	ﾁｵﾍﾞﾝｶﾙﾌﾞ	0.02　以下
ＰＣＢ	検出されないこと	ﾍﾞﾝｾﾞﾝ	0.01　以下
ｼﾞｸﾛﾛﾒﾀﾝ	0.02　以下	ｾﾚﾝ(Se)	0.01　以下
四塩化炭素	0.002　以下	硝酸性窒素及び亜硝酸性窒素	10　以下
塩化ﾋﾞﾆﾙﾓﾉﾏｰ	0.002　以下		
1,2-ｼﾞｸﾛﾛｴﾀﾝ	0.004　以下	ふっ素	0.8　以下
1,1-ｼﾞｸﾛﾛｴﾁﾚﾝ	0.1　以下	ほう素	1　以下
1,2-ｼﾞｸﾛﾛｴﾁﾚﾝ	0.04　以下	1,4-ジオキサン	0.05　以下
1,1,1-ﾄﾘｸﾛﾛｴﾀﾝ	1　以下		

２ 調査結果及び対策

（１）調査結果

概況調査を行った11地点のうち1地点（松江市）において「ひ素」が地下水環境基準を超過して検出された。超過した地点において再調査を行ったが、「ひ素」について地下水環境基準を超過した。

表２－１　概況調査（新規）地点数及び基準超過地点数

調査機関		島根県								松江市
市町村		安来市	雲南市	出雲市	邑南町	川本町	浜田市	益田市	隠岐の島町	松江市
概況調査（新規）	調査地点数	1	2	1	1	1	1	1	1	2
	基準超過地点数	0	0	0	0	0	0	0	0	1

*測定項目は島根県は全シアン、アルキル水銀を除く表1の項目。松江市は表1の全項目。

継続監視調査を行った3地点のうち2地点（出雲市、大田市）において、出雲市では「硝酸性窒素及び亜硝酸性窒素」、大田市では「ひ素」が地下水環境基準を超過して検出された。

表２－２　継続監視調査地点数及び基準超過地点数

調査機関		島根県		松江市
市町村		出雲市	大田市	松江市
概況調査（新規）	調査地点数	1	1	1
	基準超過地点数	1	1	0

*測定項目は、出雲市は硝酸性窒素及び亜硝酸性窒素、大田市はひ素、硝酸性窒素及び亜硝酸性窒素、松江市は1,1-ジクロロエチレン、1,2-ジクロロエチレン、1,1,1-トリクロロエタン、トリクロロエチレン、テトラクロロエチレン。

（２）対策等の状況

概況調査で地下水環境基準の超過が確認された1地点の周辺状況を把握するため、表３のとおり汚染井戸周辺地区調査を6地点で行った。その結果、周辺6地点では地下水環境基準の超過はなかった。

周辺に原因となる事業場はなく、自然由来の汚染であると考えられた。井戸所有者及び周辺地域には飲用に関する注意喚起を行った。この地点については、今後定期的に調査を行っていく予定である。

表３　汚染井戸周辺地区調査地点数及び基準超過地点数

調査機関		松江市
市町村		松江市
汚染井戸周辺地区調査	調査地点数	6
	基準超過地点数	0

*測定項目はひ素。

継続監視調査の結果、出雲市では「硝酸性窒素及び亜硝酸性窒素」が地下水環境基準を超過して検出された。汚染の原因は窒素肥料や生活排水などであると考えられた。大田市では「ひ素」が地下水環境基準を超過して検出された。汚染の原因は自然由来であると考えられた。これらの井戸については飲用利用はなく、汚染の程度は前回調査時（平成16年度）と同程度であった。

今回継続監視調査を行った地点については、今後も定期的に調査を行っていく予定である。

平成２６年度地下水水質測定結果

平成26年度地下水水質測定結果

市区町村コード			206	209	209	203	203	441	449	205
地区番号			T090	N010	N010	N010	I020	0040	0050	C020
井戸番号			000200	000412	000500	000100	000100	000100	000100	000200
市区町村名			安来市	雲南市	雲南市	出雲市	出雲市	川本町	邑南町	大田市
地区名			島田町	大東町大東	大東町大東	多伎町口田儀	西園町	三原	井原	仁摩町仁万
井戸深度(m)			7.0	不明	不明	7.0	5.0	5.0	35.0	8.0
浅深井戸別			浅井戸	不明	深井戸	浅井戸	浅井戸	浅井戸	不明	不明
用途区分			生活用水	生活用水	生活用水	一般飲用	生活用水	生活用水	生活用水	生活用水
測定年月日			H26.10.21	H26.11.19	H26.11.19	H26.10.20	H26.10.20	H26.10.28	H26.10.28	H26.10.28
調査区分			概況調査	概況調査	概況調査	概況調査	継続監	概況調査	概況調査	継続監
測定項目	[単位]	環境基準	(新規)	(新規)	(新規)	(新規)	視調査	(新規)	(新規)	視調査
ｶﾄﾞﾐｳﾑ(Cd)	[mg/l]	0.003	<0.0003	<0.0003	<0.0003	<0.0003		<0.0003	<0.0003	
全シアン(CN)	[mg/l]	検出されないこと								
鉛(Pb)	[mg/l]	0.01	<0.005	<0.005	<0.005	<0.005		<0.005	<0.005	
六価クロム(Cr6+)	[mg/l]	0.05	<0.02	<0.02	<0.02	<0.02		<0.02	<0.02	
砒素(As)	[mg/l]	0.01	<0.005	<0.005	<0.005	<0.005		<0.005	<0.005	0.026
総水銀(T-Hg)	[mg/l]	0.0005	<0.0005	<0.0005	<0.0005	<0.0005		<0.0005	<0.0005	
アルキル水銀(R-Hg)	[mg/l]	検出されないこと								
PCB	[mg/l]	検出されないこと	不検出	不検出	不検出	不検出		不検出	不検出	
ｼﾞｸﾛﾛﾒﾀﾝ	[mg/l]	0.02	<0.002	<0.002	<0.002	<0.002		<0.002	<0.002	
四塩化炭素	[mg/l]	0.002	<0.0002	<0.0002	<0.0002	<0.0002		<0.0002	<0.0002	
塩化ビニルモノマー	[mg/l]	0.002	<0.0002	<0.0002	<0.0002	<0.0002		<0.0002	<0.0002	
1,2-ｼﾞｸﾛﾛｴﾀﾝ	[mg/l]	0.004	<0.0004	<0.0004	<0.0004	<0.0004		<0.0004	<0.0004	
1,1-ｼﾞｸﾛﾛｴﾁﾚﾝ	[mg/l]	0.1	<0.01	<0.01	<0.01	<0.01		<0.01	<0.01	
1,2-ｼﾞｸﾛﾛｴﾁﾚﾝ	[mg/l]	0.04	<0.004	<0.004	<0.004	<0.004		<0.004	<0.004	
1,1,1-ﾄﾘｸﾛﾛｴﾀﾝ	[mg/l]	1	<0.0005	<0.0005	<0.0005	<0.0005		<0.0005	<0.0005	
1,1,2-ﾄﾘｸﾛﾛｴﾀﾝ	[mg/l]	0.006	<0.0006	<0.0006	<0.0006	<0.0006		<0.0006	<0.0006	
ﾄﾘｸﾛﾛｴﾁﾚﾝ(TCE)	[mg/l]	0.03	<0.002	<0.002	<0.002	<0.002		<0.002	<0.002	
ﾃﾄﾗｸﾛﾛｴﾁﾚﾝ(PCE)	[mg/l]	0.01	<0.0005	<0.0005	<0.0005	<0.0005		<0.0005	<0.0005	
1,3-ｼﾞｸﾛﾛﾌﾟﾛﾍﾟﾝ	[mg/l]	0.002	<0.0002	<0.0002	<0.0002	<0.0002		<0.0002	<0.0002	
ﾁｳﾗﾑ	[mg/l]	0.006	<0.0006	<0.0006	<0.0006	<0.0006		<0.0006	<0.0006	
ｼﾏｼﾞﾝ(CAT)	[mg/l]	0.003	<0.0003	<0.0003	<0.0003	<0.0003		<0.0003	<0.0003	
ﾁｵﾍﾞﾝｶﾙﾌﾞ	[mg/l]	0.02	<0.002	<0.002	<0.002	<0.002		<0.002	<0.002	
ﾍﾞﾝｾﾞﾝ	[mg/l]	0.01	<0.001	<0.001	<0.001	<0.001		<0.001	<0.001	
ｾﾚﾝ(Se)	[mg/l]	0.01	<0.002	<0.002	<0.002	<0.002		<0.002	<0.002	
硝酸性窒素及び亜硝酸性窒素	[mg/l]	10	2	0.38	3.8	0.092	11	1.0	8.8	7.3
ふっ素	[mg/l]	0.8	<0.08	0.10	<0.08	0.10		<0.08	<0.08	
ほう素	[mg/l]	1	0.02	<0.02	<0.02	<0.02		<0.02	<0.02	
1,4-ジオキサン	[mg/l]	0.05	<0.005	<0.005	<0.005	<0.005		<0.005	<0.005	
pH	―	―	7.5	8.0	6.4	7.3	6.0	6.4	6.4	7.7
EC(導電率)	[μS/cm]	―	380	250	220	280	240	110	150	410
水温	[℃]	―	16.0	15.7	14.2	17.8	18.8	16.5	15.5	17.9

平成26年度地下水水質測定結果

市区町村コード			202	204	528	201	201	201	201	201
地区番号			B060	0180	0120	A050	B020	E040	E040	E040
井戸番号			000100	000100	000100	000200	000100	000100	000101	000102
市区町村名			浜田市	益田市	隠岐の島町	松江市	松江市	松江市	松江市	松江市
地区名			金城町久佐	虫追町	北方	西川津町	鹿島町上講武	宍道町白石	宍道町白石	宍道町白石
井戸深度(m)			不明	不明	2.0	30.0	不明	不明	不明	不明
浅深井戸別			不明	不明	浅井戸	深井戸	不明	不明	不明	不明
用途区分			生活用水	生活用水	その他	工業用水	生活用水	生活用水	一般飲用	一般飲用
測定年月日			H26.10.26	H26.10.28	H26.10.28	H26.10.29	H26.10.29	H26.11.7	H27.2.27	H27.2.27
調査区分			概況調査	概況調査	概況調査	継続監	概況調査	概況調査	汚染井戸周	汚染井戸周
測定項目	[単位]	環境基準	(新規)	(新規)	(新規)	視調査	(新規)	(新規)	辺地区調査	辺地区調査
カドミウム(Cd)	[mg/l]	0.003	<0.0003	<0.0003	<0.0003		<0.0003	<0.0003		
全シアン(CN)	[mg/l]	検出されないこと					不検出	不検出		
鉛(Pb)	[mg/l]	0.01	<0.005	<0.005	<0.005		<0.005	<0.005		
六価クロム(Cr6+)	[mg/l]	0.05	<0.02	<0.02	<0.02		<0.02	<0.02		
砒素(As)	[mg/l]	0.01	<0.005	<0.005	<0.005		<0.005	0.017	<0.005	<0.005
総水銀(T-Hg)	[mg/l]	0.0005	<0.0005	<0.0005	<0.0005		<0.0005	<0.0005		
アルキル水銀(R-Hg)	[mg/l]	検出されないこと					不検出	不検出		
PCB	[mg/l]	検出されないこと	不検出	不検出	不検出		不検出	不検出		
ジクロロメタン	[mg/l]	0.02	<0.002	<0.002	<0.002		<0.002	<0.002		
四塩化炭素	[mg/l]	0.002	<0.0002	<0.0002	<0.0002		<0.0002	<0.0002		
塩化ビニルモノマー	[mg/l]	0.002	<0.0002	<0.0002	<0.0002		<0.0002	<0.0002		
1,2-ジクロロエタン	[mg/l]	0.004	<0.0004	<0.0004	<0.0004		<0.0004	<0.0004		
1,1-ジクロロエチレン	[mg/l]	0.1	<0.01	<0.01	<0.01	<0.01	<0.01	<0.01		
1,2-ジクロロエチレン	[mg/l]	0.04	<0.004	<0.004	<0.004	0.021	<0.004	<0.004		
1,1,1-トリクロロエタン	[mg/l]	1	<0.0005	<0.0005	<0.0005	<0.0005	<0.0005	<0.0005		
1,1,2-トリクロロエタン	[mg/l]	0.006	<0.0006	<0.0006	<0.0006		<0.0006	<0.0006		
トリクロロエチレン(TCE)	[mg/l]	0.03	<0.002	<0.002	<0.002	0.002	<0.002	<0.002		
テトラクロロエチレン(PCE)	[mg/l]	0.01	<0.0005	<0.0005	<0.0005	0.0090	<0.0005	<0.0005		
1,3-ジクロロプロペン	[mg/l]	0.002	<0.0002	<0.0002	<0.0002		<0.0002	<0.0002		
チウラム	[mg/l]	0.006	<0.0006	<0.0006	<0.0006		<0.0006	<0.0006		
シマジン(CAT)	[mg/l]	0.003	<0.0003	<0.0003	<0.0003		<0.0003	<0.0003		
チオベンカルブ	[mg/l]	0.02	<0.002	<0.002	<0.002		<0.002	<0.002		
ベンゼン	[mg/l]	0.01	<0.001	<0.001	<0.001		<0.001	<0.001		
セレン(Se)	[mg/l]	0.01	<0.002	<0.002	<0.002		<0.002	<0.002		
硝酸性窒素及び亜硝酸性窒素	[mg/l]	10	0.029	1.6	1.2		3.6	0.3		
ふっ素	[mg/l]	0.8	<0.08	0.09	0.10		<0.08	0.08		
ほう素	[mg/l]	1	<0.02	0.07	<0.02		<0.02	0.02		
1,4-ジオキサン	[mg/l]	0.05	<0.005	<0.005	<0.005		<0.005	<0.005		
pH	－	－	6.7	6.6	7.1	7.5	6.5	6.4		
EC(導電率)	[μS/cm]	－	87	130	200	210	150	180		
水温	[℃]	－	17.0	17.5	16.2	14.1	18.2	18.1	13.0	8.1

平成26年度地下水水質測定結果

市区町村コード			201	201	201	201
地区番号			E040	E040	E040	E040
井戸番号			000103	000104	000100	000100
市区町村名			松江市	松江市	松江市	松江市
地区名			宍道町白石	宍道町白石	宍道町白石	宍道町白石
井戸深度 (m)			不明	不明	不明	不明
浅深井戸別			不明	不明	不明	不明
用途区分			一般飲用	一般飲用	一般飲用	一般飲用
測定年月日			H27.2.27	H27.2.27	H27.2.27	H27.2.27
調査区分			汚染井戸周辺地区調査	汚染井戸周辺地区調査	汚染井戸周辺地区調査	汚染井戸周辺地区調査
測定項目	[単位]	環境基準				
ｶﾄﾞﾐｳﾑ(Cd)	[mg/l]	0.003				
全シアン(CN)	[mg/l]	検出されないこと				
鉛(Pb)	[mg/l]	0.01				
六価クロム(Cr6+)	[mg/l]	0.05				
砒素(As)	[mg/l]	0.01	<0.005	<0.005	<0.005	<0.005
総水銀(T-Hg)	[mg/l]	0.0005				
アルキル水銀(R-Hg)	[mg/l]	検出されないこと				
PCB	[mg/l]	検出されないこと				
ｼﾞｸﾛﾛﾒﾀﾝ	[mg/l]	0.02				
四塩化炭素	[mg/l]	0.002				
塩化ビニルモノマー	[mg/l]	0.002				
1,2-ｼﾞｸﾛﾛｴﾀﾝ	[mg/l]	0.004				
1,1-ｼﾞｸﾛﾛｴﾁﾚﾝ	[mg/l]	0.1				
1,2-ｼﾞｸﾛﾛｴﾁﾚﾝ	[mg/l]	0.04				
1,1,1-ﾄﾘｸﾛﾛｴﾀﾝ	[mg/l]	1				
1,1,2-ﾄﾘｸﾛﾛｴﾀﾝ	[mg/l]	0.006				
ﾄﾘｸﾛﾛｴﾁﾚﾝ(TCE)	[mg/l]	0.03				
ﾃﾄﾗｸﾛﾛｴﾁﾚﾝ(PCE)	[mg/l]	0.01				
1,3-ｼﾞｸﾛﾛﾌﾟﾛﾍﾟﾝ	[mg/l]	0.002				
ﾁｳﾗﾑ	[mg/l]	0.006				
ｼﾏｼﾞﾝ(CAT)	[mg/l]	0.003				
ﾁｵﾍﾞﾝｶﾙﾌﾞ	[mg/l]	0.02				
ﾍﾞﾝｾﾞﾝ	[mg/l]	0.01				
ｾﾚﾝ(Se)	[mg/l]	0.01				
硝酸性窒素及び亜硝酸性窒素	[mg/l]	10				
ふっ素	[mg/l]	0.8				
ほう素	[mg/l]	1				
1,4-ジオキサン	[mg/l]	0.05				
pH	－	－				
EC(導電率)	[μS/cm]	－				
水温	[℃]	－	7.6	9.9	7.1	9.7

[別冊]

公共用水域水質測定結果

地点別総括表（全測定地点・全測定項目）

河川・湖沼・海域別

注１．表に示す略号等は次のとおり。

平均　　：日間平均値の年度平均値
　ただし、気温・水温・全水深・透明度・透視度・濁度・流量・流速は総検体の単純平均値
最小値　：総検体の最小値
最大値　：総検体の最大値
ｎ　　：総検体数
ｍ　　：環境基準値を超える検体数（環境基準に適合しない検体数）
　ただし、環境基準に具体的数値が規定されていない環境基準項目、環境基準の設定されていない地点及び項目は「－」と表示している。
日間最小　：日間平均値の最小値
日間最大　：日間平均値の最大値
ｙ　　：総測定日数
　ただし、同一地点で24時間以内の測定は翌日でも１日と数える。
ｘ　　：環境基準に適合しない日数（日間平均値が環境基準を満たしていない日数）
　ただし、環境基準に具体的数値が規定されていない環境基準項目、環境基準の設定されていない地点及び項目は「－」と表示している。
（%）　：ｘ／ｙ　×　100
中央値　：年間のｙ個の日間平均値を大小の順に並べたとき、中央にくる数値をいう。ｙが偶数の場合は、２つの中央値の算術平均値。
75%値　：年間のｙ個の日間平均値を水質の良い（値の小さい）ものから並べたとき、0.75×ｙ番目にくる数値をいう。0.75×ｙが整数でない場合は、その数を超える最小の整数番目の数値。
ｋ　　：報告下限値以上の検体数
ND　　：検出せず
＜　　：報告下限値未満

注２．水生生物の保全に係る環境基準の定められている全亜鉛については、「その他項目」に記載。

河川　斐伊川水系 …… −1−
十間川水系 …… −61−
静間川水系 …… −67−
江の川水系 …… −71−
浜田川水系 …… −100−
唐鐘川水系 …… −107−
下府川水系 …… −108−
周布川水系 …… −110−
三隅川水系 …… −116−
須津川水系 …… −119−
益田川水系 …… −120−
高津川水系 …… −127−
湖沼　中海及び境水道 …… −138−
宍道湖 …… −184−
神西湖 …… −212−
海域　美保湾 …… −218−
江の川河口海域 …… −224−
浜田川河口海域 …… −232−
北浦海水浴場水域 …… −242−
古浦海水浴場水域 …… −244−
おわし海水浴場水域 …… −246−
波子海水浴場水域 …… −248−
国分海水浴場水域 …… −250−
田の浦海水浴場水域 …… −252−
持石海水浴場水域 …… −254−

水域名（類型）	調査種類	斐伊川	AA(ロ)	測定計画調査	斐伊川	AA(ロ)	測定計画調査
河川名	地点番号	斐伊川		00451	斐伊川		00401
測定地点名（地点統一番号）	採取水層	高杉橋	32-004-51		里熊大橋	32-004-01	
調査担当機関	分析担当機関	雲南保健所	保健環境科学研究所		国土交通省出雲河川事務所	サイトウコンサルタント(株)	

	測定項目	(単位)	平均	最小値	最大値	m／n	x／y	中央値 日間最小	75%値 日間最大	k／n	平均	最小値	最大値	m／n	x／y	中央値 日間最小	75%値 日間最大	k／n
現場観測項目	流量	(㎥/s)																
	流速	(m/s)																
	気温	(℃)	15.3	2.7	30.8	-/12	-/12	17.1	19.0	12/12	17.2	5.0	29.3	-/12	-/12	19.2	22.5	12/12
	水温	(℃)	12.6	4.0	22.2	-/12	-/12	12.7	17.5	12/12	14.9	5.9	25.3	-/12	-/12	15.2	20.3	12/12
	全水深	(m)									1.65	1.20	2.20	-/12	-/12	1.70	1.80	12/12
	透明度	(m)																
生活環境項目	pH		7.5	7.1	7.9	0/12	0/12	7.5	7.6	12/12	7.2	6.8	7.6	0/12	0/12	7.2	7.3	12/12
	DO	(mg/ℓ)	11	8.7	12	0/12	0/12	11	12	12/12	10	6.8 *	13	1/12	1/12	10	11	12/12
	BOD	(mg/ℓ)	0.8	<0.5	1.2 *	3/12	3/12	0.8	1.0	10/12	0.5	<0.1	1.0	0/12	0/12	0.5	0.7	9/12
								<0.5	1.2 *							<0.1	1.0	
	COD	(mg/ℓ)									2.4	1.9	3.1	-/12	-/12	2.4	2.5	12/12
																1.9	3.1	
	SS	(mg/ℓ)	2	<1	5	0/12	0/12	1	2	11/12	2.3	<0.1	7.0	0/12	0/12	2.0	3.0	11/12
	大腸菌群数	(MPN/100mℓ)	8.9E+02*	1.7E+02*	1.7E+03*	3/3	3/3	7.9E+02*	1.7E+03*	3/3	1.6E+03*	1.4E+02*	7.0E+03*	12/12	12/12	6.0E+02*	1.4E+03*	12/12
	n-ﾍｷｻﾝ抽出物質	(mg/ℓ)																
	全窒素	(mg/ℓ)	0.47	0.36	0.54	-/6	-/6	0.49	0.52	6/6	0.50	0.35	0.65	-/12	-/12	0.50	0.55	12/12
	全リン	(mg/ℓ)	0.023	0.005	0.036	-/6	-/6	0.024	0.034	6/6	0.024	0.016	0.038	-/12	-/12	0.024	0.026	12/12
	ﾉﾆﾙﾌｪﾉｰﾙ	(mg/ℓ)																
	LAS	(mg/ℓ)																
健康項目	カドミウム	(mg/ℓ)									<0.0003	<0.0003	<0.0003	0/1	0/1	<0.0003	<0.0003	0/1
	全シアン	(mg/ℓ)									ND	ND	ND	0/1	0/1	ND	ND	0/1
	鉛	(mg/ℓ)									<0.001	<0.001	<0.001	0/1	0/1	<0.001	<0.001	0/1
	六価クロム	(mg/ℓ)									<0.002	<0.002	<0.002	0/1	0/1	<0.002	<0.002	0/1
	砒素	(mg/ℓ)									<0.001	<0.001	<0.001	0/1	0/1	<0.001	<0.001	0/1
	総水銀	(mg/ℓ)									<0.0001	<0.0001	<0.0001	0/1	0/1	<0.0001	<0.0001	0/1
	アルキル水銀	(mg/ℓ)																
	PCB	(mg/ℓ)									ND	ND	ND	0/1	0/1	ND	ND	0/1
	ジクロロメタン	(mg/ℓ)									<0.0002	<0.0002	<0.0002	0/1	0/1	<0.0002	<0.0002	0/1
	四塩化炭素	(mg/ℓ)									<0.0002	<0.0002	<0.0002	0/1	0/1	<0.0002	<0.0002	0/1
	1,2-ｼﾞｸﾛﾛｴﾀﾝ	(mg/ℓ)									<0.0002	<0.0002	<0.0002	0/1	0/1	<0.0002	<0.0002	0/1
	1,1-ｼﾞｸﾛﾛｴﾁﾚﾝ	(mg/ℓ)									<0.0002	<0.0002	<0.0002	0/1	0/1	<0.0002	<0.0002	0/1
	ｼｽ-1,2-ｼﾞｸﾛﾛｴﾁﾚﾝ	(mg/ℓ)									<0.0002	<0.0002	<0.0002	0/1	0/1	<0.0002	<0.0002	0/1
	1,1,1-ﾄﾘｸﾛﾛｴﾀﾝ	(mg/ℓ)									<0.0002	<0.0002	<0.0002	0/1	0/1	<0.0002	<0.0002	0/1
	1,1,2-ﾄﾘｸﾛﾛｴﾀﾝ	(mg/ℓ)									<0.0002	<0.0002	<0.0002	0/1	0/1	<0.0002	<0.0002	0/1
	トリクロロエチレン	(mg/ℓ)									<0.0002	<0.0002	<0.0002	0/1	0/1	<0.0002	<0.0002	0/1
	テトラクロロエチレン	(mg/ℓ)									<0.0002	<0.0002	<0.0002	0/1	0/1	<0.0002	<0.0002	0/1
	1,3-ｼﾞｸﾛﾛﾌﾟﾛﾍﾟﾝ	(mg/ℓ)									<0.0002	<0.0002	<0.0002	0/1	0/1	<0.0002	<0.0002	0/1
	チウラム	(mg/ℓ)									<0.0006	<0.0006	<0.0006	0/1	0/1	<0.0006	<0.0006	0/1
	シマジン	(mg/ℓ)									<0.0002	<0.0002	<0.0002	0/1	0/1	<0.0002	<0.0002	0/1
	チオベンカルブ	(mg/ℓ)									<0.001	<0.001	<0.001	0/1	0/1	<0.001	<0.001	0/1
	ベンゼン	(mg/ℓ)									<0.0002	<0.0002	<0.0002	0/1	0/1	<0.0002	<0.0002	0/1
	セレン	(mg/ℓ)									<0.001	<0.001	<0.001	0/1	0/1	<0.001	<0.001	0/1
	硝酸及び亜硝酸性窒素	(mg/ℓ)																
	ふっ素	(mg/ℓ)									<0.08	<0.08	<0.08	0/1	0/1	<0.08	<0.08	0/1
	ほう素	(mg/ℓ)									<0.01	<0.01	<0.01	0/1	0/1	<0.01	<0.01	0/1
	1,4-ｼﾞｵｷｻﾝ	(mg/ℓ)									<0.005	<0.005	<0.005	-/1	-/1	<0.005	<0.005	0/1

注）日間最小値、日間最大値はBOD，CODのみ

水域名（類型）	調査種類	斐伊川	AA(ロ)	測定計画調査	斐伊川	AA(ロ)	測定計画調査
河川名	地点番号	斐伊川		00451	斐伊川		00401
測定地点名（地点統一番号）	採取水層	高杉橋	32-004-51		里熊大橋	32-004-01	
調査担当機関	分析担当機関	雲南保健所	保健環境科学研究所		国土交通省出雲河川事務所	サイトウコンサルタント(株)	

	測定項目	(単位)	平均	最小値	最大値	m／n	x／y	中央値 日間最小	７５％値 日間最大	k／n	平均	最小値	最大値	m／n	x／y	中央値 日間最小	７５％値 日間最大	k／n
健康	ダイオキシン類(水質)	(pg-TEQ/ℓ)																
健康	ダイオキシン類(底質)	(pg-TEQ/g)																
特殊項目	フェノール類	(mg/ℓ)																
特殊項目	銅	(mg/ℓ)																
特殊項目	亜鉛	(mg/ℓ)																
特殊項目	鉄（溶解性）	(mg/ℓ)																
特殊項目	マンガン（溶解性）	(mg/ℓ)																
特殊項目	クロム	(mg/ℓ)																
その他項目	全亜鉛	(mg/ℓ)									0.004	0.001	0.008	0/12	0/12	0.003	0.004	12/12
その他項目	塩素ｲｵﾝ:Cl-	(mg/ℓ)									11	8	14	-/12	-/12	11	11	12/12
その他項目	電気伝導度:EC	(μS/cm)	76	64	88	-/12	-/12	73	83	12/12								
その他項目	透視度	(cm)									91000	83	>99000	-/12	-/12	>99000	>99000	12/12
その他項目	濁度	(度)									2.3	1.0	5.0	-/12	-/12	2.0	3.0	12/12
その他項目	アンモニア性窒素	(mg/ℓ)									0.02	<0.01	0.03	-/12	-/12	0.02	0.02	11/12
その他項目	亜硝酸性窒素	(mg/ℓ)									0.003	0.002	0.005	-/12	-/12	0.004	0.004	12/12
その他項目	硝酸性窒素	(mg/ℓ)									0.25	0.13	0.44	-/12	-/12	0.24	0.31	12/12
その他項目	総窒素	(mg/ℓ)																
その他項目	溶存性全窒素	(mg/ℓ)									0.41	0.27	0.57	-/12	-/12	0.42	0.47	12/12
その他項目	リン酸性リン	(mg/ℓ)									0.008	0.004	0.019	-/12	-/12	0.007	0.008	12/12
その他項目	溶存性全リン	(mg/ℓ)									0.014	0.009	0.023	-/12	-/12	0.015	0.015	12/12
その他項目	総リン	(mg/ℓ)																
その他項目	全有機炭素:TOC	(mg/ℓ)									0.9	0.5	1.1	-/12	-/12	0.9	1.0	12/12
その他項目	クロロフィルａ	(μg/ℓ)																
その他項目	植物プランクトン	(個/mℓ)																
その他項目	陰ｲｵﾝ界面活性剤:MBAS	(mg/ℓ)																
ﾄﾘﾊﾛﾒﾀﾝ	ﾄﾘﾊﾛﾒﾀﾝ生成能	(mg/ℓ)																
ﾄﾘﾊﾛﾒﾀﾝ	ｸﾛﾛﾎﾙﾑ生成能	(mg/ℓ)																
ﾄﾘﾊﾛﾒﾀﾝ	ﾌﾞﾛﾓｼﾞｸﾛﾛﾒﾀﾝ生成能	(mg/ℓ)																
ﾄﾘﾊﾛﾒﾀﾝ	ｼﾞﾌﾞﾛﾓｸﾛﾛﾒﾀﾝ生成能	(mg/ℓ)																
ﾄﾘﾊﾛﾒﾀﾝ	ﾌﾞﾛﾓﾎﾙﾑ生成能	(mg/ℓ)																
独自項目	溶存性ＴＯＣ	(mg/ℓ)																
独自項目	溶存性ＣＯＤ	(mg/ℓ)									2.0	1.4	2.7	-/12	-/12	2.0	2.2	12/12
独自項目	faeo色素	(μg/ℓ)									7.5E+00	2.8E+00	1.6E+01	-/12	-/12	7.3E+00	9.7E+00	12/12
独自項目	色度	(度)																
独自項目	溶存性ｹｲ素	(mg/ℓ)									13	11	15	-/12	-/12	13	13	12/12
独自項目	油膜　(有･無)	(mg/ℓ)	0	0	0	-/12	-/12	0	0	12/12								
独自項目	ふん便性大腸菌群数	(個/100mℓ)									20	20	20	-/1	-/1	20	20	1/1
独自項目	O-157（有･無）																	
独自項目	O- 26　(有･無)																	
独自項目	O-128（有･無）																	
独自項目	波高	(m)																
独自項目	水色																	

注）日間最小値、日間最大値はＢＯＤ，ＣＯＤのみ

水域名（類型）	調査種類	斐伊川	AA(ロ)	測定計画調査	斐伊川	AA(ロ)	測定計画調査
河川名	地点番号	斐伊川		00402	斐伊川		00452
測定地点名（地点統一番号）	採取水層	神立橋	32-004-02		温泉小学校	32-004-52	
調査担当機関	分析担当機関	国土交通省出雲河川事務所	サイトウコンサルタント(株)		雲南市	(株)環境理化学研究所	

	測定項目	(単位)	平均	最小値	最大値	m／n	x／y	中央値 日間最小	75%値 日間最大	k／n	平均	最小値	最大値	m／n	x／y	中央値 日間最小	75%値 日間最大	k／n
現場観測項目	流量	(㎥/s)																
	流速	(m/s)																
	気温	(℃)	15.1	3.4	27.7	-/12	-/12	16.8	22.2	12/12								
	水温	(℃)	14.7	4.8	25.6	-/12	-/12	15.3	20.2	12/12	14.3	6.5	22.0	-/4	-/4	14.3	16.3	4/4
	全水深	(m)	0.48	0.10	0.90	-/12	-/12	0.40	0.60	12/12								
	透明度	(m)																
生活環境項目	pH		7.3	7.0	7.6	0/12	0/12	7.3	7.3	12/12	7.4	7.2	7.6	0/4	0/4	7.4	7.4	4/4
	DO	(mg/ℓ)	9.9	8.0	12	0/12	0/12	9.8	11	12/12	11	9.2	13	0/4	0/4	11	11	4/4
	BOD	(mg/ℓ)	0.4	<0.1	0.8	0/12	0/12	0.5 <0.1	0.6 0.8	7/12	0.8	<0.5	1.1 *	1/4	1/4	0.8 <0.5	0.9 1.1 *	3/4
	COD	(mg/ℓ)	2.4	1.6	3.7	-/12	-/12	2.3 1.6	2.6 3.7	12/12								
	SS	(mg/ℓ)	5.8	1.0	20	0/12	0/12	3.5	5.0	12/12	2	1	2	0/4	0/4	2	2	4/4
	大腸菌群数	(MPN/100mℓ)	1.5E+03*	7.9E+01*	4.6E+03*	12/12	12/12	9.5E+02*	2.3E+03*	12/12	8.1E+02*	6.8E+01*	2.4E+03*	4/4	4/4	3.9E+02*	7.0E+02*	4/4
	n-ﾍｷｻﾝ抽出物質	(mg/ℓ)																
	全窒素	(mg/ℓ)	0.50	0.26	0.73	-/12	-/12	0.51	0.56	12/12								
	全リン	(mg/ℓ)	0.029	0.021	0.049	-/12	-/12	0.026	0.034	12/12								
	ﾉﾆﾙﾌｪﾉｰﾙ	(mg/ℓ)	<6.0E-05	<6.0E-05	<6.0E-05	-/2	-/2	<6.0E-05	<6.0E-05	0/2								
	LAS	(mg/ℓ)	<0.0006	<0.0006	<0.0006	-/2	-/2	<0.0006	<0.0006	0/2								
健康項目	カドミウム	(mg/ℓ)	<0.0003	<0.0003	<0.0003	0/1	0/1	<0.0003	<0.0003	0/1								
	全シアン	(mg/ℓ)	ND	ND	ND	0/1	0/1	ND	ND	0/1								
	鉛	(mg/ℓ)	<0.001	<0.001	<0.001	0/1	0/1	<0.001	<0.001	0/1								
	六価クロム	(mg/ℓ)	<0.002	<0.002	<0.002	0/1	0/1	<0.002	<0.002	0/1								
	砒素	(mg/ℓ)	<0.001	<0.001	<0.001	0/1	0/1	<0.001	<0.001	0/1								
	総水銀	(mg/ℓ)	<0.0001	<0.0001	<0.0001	0/1	0/1	<0.0001	<0.0001	0/1								
	アルキル水銀	(mg/ℓ)																
	PCB	(mg/ℓ)	ND	ND	ND	0/1	0/1	ND	ND	0/1								
	ジクロロメタン	(mg/ℓ)	<0.0002	<0.0002	<0.0002	0/1	0/1	<0.0002	<0.0002	0/1								
	四塩化炭素	(mg/ℓ)	<0.0002	<0.0002	<0.0002	0/1	0/1	<0.0002	<0.0002	0/1								
	1,2-ｼﾞｸﾛﾛｴﾀﾝ	(mg/ℓ)	<0.0002	<0.0002	<0.0002	0/1	0/1	<0.0002	<0.0002	0/1								
	1,1-ｼﾞｸﾛﾛｴﾁﾚﾝ	(mg/ℓ)	<0.0002	<0.0002	<0.0002	0/1	0/1	<0.0002	<0.0002	0/1								
	ｼｽ-1,2-ｼﾞｸﾛﾛｴﾁﾚﾝ	(mg/ℓ)	<0.0002	<0.0002	<0.0002	0/1	0/1	<0.0002	<0.0002	0/1								
	1,1,1-ﾄﾘｸﾛﾛｴﾀﾝ	(mg/ℓ)	<0.0002	<0.0002	<0.0002	0/1	0/1	<0.0002	<0.0002	0/1								
	1,1,2-ﾄﾘｸﾛﾛｴﾀﾝ	(mg/ℓ)	<0.0002	<0.0002	<0.0002	0/1	0/1	<0.0002	<0.0002	0/1								
	トリクロロエチレン	(mg/ℓ)	<0.0002	<0.0002	<0.0002	0/1	0/1	<0.0002	<0.0002	0/1								
	テトラクロロエチレン	(mg/ℓ)	<0.0002	<0.0002	<0.0002	0/1	0/1	<0.0002	<0.0002	0/1								
	1,3-ｼﾞｸﾛﾛﾌﾟﾛﾍﾟﾝ	(mg/ℓ)	<0.0002	<0.0002	<0.0002	0/1	0/1	<0.0002	<0.0002	0/1								
	チウラム	(mg/ℓ)	<0.0006	<0.0006	<0.0006	0/1	0/1	<0.0006	<0.0006	0/1								
	シマジン	(mg/ℓ)	<0.0002	<0.0002	<0.0002	0/1	0/1	<0.0002	<0.0002	0/1								
	チオベンカルブ	(mg/ℓ)	<0.001	<0.001	<0.001	0/1	0/1	<0.001	<0.001	0/1								
	ベンゼン	(mg/ℓ)	<0.0002	<0.0002	<0.0002	0/1	0/1	<0.0002	<0.0002	0/1								
	セレン	(mg/ℓ)	<0.001	<0.001	<0.001	0/1	0/1	<0.001	<0.001	0/1								
	硝酸及び亜硝酸性窒素	(mg/ℓ)																
	ふっ素	(mg/ℓ)	<0.08	<0.08	<0.08	0/1	0/1	<0.08	<0.08	0/1								
	ほう素	(mg/ℓ)	<0.01	<0.01	<0.01	0/1	0/1	<0.01	<0.01	0/1								
	1,4-ｼﾞｵｷｻﾝ	(mg/ℓ)	<0.005	<0.005	<0.005	-/1	-/1	<0.005	<0.005	0/1								

注）日間最小値、日間最大値はBOD，CODのみ

水域名（類型）	調査種類	斐伊川	AA(ロ)	測定計画調査	斐伊川	AA(ロ)	測定計画調査
河川名	地点番号	斐伊川		00402	斐伊川		00452
測定地点名（地点統一番号）	採取水層	神立橋	32-004-02		温泉小学校	32-004-52	
調査担当機関	分析担当機関	国土交通省出雲河川事務所	サイトウコンサルタント(株)		雲南市	(株)環境理化学研究所	

	測定項目	(単位)	平均	最小値	最大値	m／n	x／y	中央値 日間最小	75%値 日間最大	k／n	平均	最小値	最大値	m／n	x／y	中央値 日間最小	75%値 日間最大	k／n
健康	ダイオキシン類(水質)	(pg-TEQ/ℓ)																
健康	ダイオキシン類(底質)	(pg-TEQ/g)																
特殊項目	フェノール類	(mg/ℓ)																
特殊項目	銅	(mg/ℓ)																
特殊項目	亜鉛	(mg/ℓ)																
特殊項目	鉄（溶解性）	(mg/ℓ)	0.10	<0.01	0.20	-/12	-/12	0.10	0.10	11/12								
特殊項目	マンガン（溶解性）	(mg/ℓ)	<0.01	<0.01	<0.01	-/12	-/12	<0.01	<0.01	0/12								
特殊項目	クロム	(mg/ℓ)																
その他項目	全亜鉛	(mg/ℓ)	0.003	0.002	0.009	0/12	0/12	0.003	0.003	12/12								
その他項目	塩素ｲｵﾝ:Cl-	(mg/ℓ)	12	9	16	-/12	-/12	12	13	12/12								
その他項目	電気伝導度:EC	(μS/cm)																
その他項目	透視度	(cm)	58000	50	>99000	-/12	-/12	>99000	>99000	12/12								
その他項目	濁度	(度)	2.7	1.0	8.0	-/12	-/12	2.0	3.0	12/12								
その他項目	アンモニア性窒素	(mg/ℓ)	0.02	<0.01	0.06	-/12	-/12	0.02	0.02	11/12								
その他項目	亜硝酸性窒素	(mg/ℓ)	0.003	0.002	0.006	-/12	-/12	0.003	0.004	12/12								
その他項目	硝酸性窒素	(mg/ℓ)	0.31	0.14	0.55	-/12	-/12	0.33	0.34	12/12								
その他項目	総窒素	(mg/ℓ)																
その他項目	溶存性全窒素	(mg/ℓ)	0.41	0.21	0.58	-/12	-/12	0.42	0.49	12/12								
その他項目	リン酸性リン	(mg/ℓ)	0.011	0.004	0.022	-/12	-/12	0.011	0.012	12/12								
その他項目	溶存性全リン	(mg/ℓ)	0.017	0.012	0.031	-/12	-/12	0.016	0.019	12/12								
その他項目	総リン	(mg/ℓ)																
その他項目	全有機炭素:TOC	(mg/ℓ)	0.8	0.5	1.1	-/12	-/12	0.9	1.0	12/12								
その他項目	クロロフィルａ	(μg/ℓ)	2.6E+00	8.0E-01	4.3E+00	-/12	-/12	2.9E+00	3.3E+00	12/12								
その他項目	植物プランクトン	(個/mℓ)																
その他項目	陰ｲｵﾝ界面活性剤:MBAS	(mg/ℓ)																
トリハロメタン	ﾄﾘﾊﾛﾒﾀﾝ生成能	(mg/ℓ)	0.020	0.015	0.024	-/4	-/4	0.021	0.023	4/4								
トリハロメタン	ｸﾛﾛﾎﾙﾑ生成能	(mg/ℓ)	0.013	0.0096	0.015	-/4	-/4	0.014	0.015	4/4								
トリハロメタン	ﾌﾞﾛﾓｼﾞｸﾛﾛﾒﾀﾝ生成能	(mg/ℓ)	0.0063	0.0054	0.0072	-/4	-/4	0.0063	0.0067	4/4								
トリハロメタン	ｼﾞﾌﾞﾛﾓｸﾛﾛﾒﾀﾝ生成能	(mg/ℓ)	0.0007	<0.0001	0.0023	-/4	-/4	<0.0001	<0.0001	1/4								
トリハロメタン	ﾌﾞﾛﾓﾎﾙﾑ生成能	(mg/ℓ)	<0.0001	<0.0001	<0.0001	-/4	-/4	<0.0001	<0.0001	0/4								
独自項目	溶存性ＴＯＣ	(mg/ℓ)																
独自項目	溶存性ＣＯＤ	(mg/ℓ)	1.9	1.3	2.6	-/12	-/12	1.8	2.2	12/12								
独自項目	faeo色素	(μg/ℓ)	6.6E+00	2.1E+00	1.1E+01	-/12	-/12	6.9E+00	8.1E+00	12/12								
独自項目	色度	(度)																
独自項目	溶存性ｹｲ素	(mg/ℓ)	13	9.8	15	-/12	-/12	13	14	12/12								
独自項目	油膜　(有･無)	(mg/ℓ)																
独自項目	ふん便性大腸菌群数	(個/100mℓ)	35	35	35	-/1	-/1	35	35	1/1								
独自項目	O-157（有･無）																	
独自項目	O- 26　(有･無)																	
独自項目	O-128（有･無）																	
独自項目	波高	(m)																
独自項目	水色																	

注）日間最小値、日間最大値はＢＯＤ，ＣＯＤのみ

水　域　名（類型）	調査種類	斐伊川　AA(ﾛ)	測定計画調査	斐伊川　AA(ﾛ)	測定計画調査
河　川　名	地点番号	斐伊川	00402	斐伊川	00452
測定地点名（地点統一番号）	採取水層	神立橋　32-004-02		温泉小学校　32-004-52	
調査担当機関	分析担当機関	国土交通省出雲河川事務所	サイトウコンサルタント(株)	雲南市	(株)環境理化学研究所

測定項目		(単位)	平均	最小値	最大値	m／n	x／y	中央値 日間最小	７５％値 日間最大	k／n	平均	最小値	最大値	m／n	x／y	中央値 日間最小	７５％値 日間最大	k／n
要	ｸﾛﾛﾎﾙﾑ	(mg/ℓ)																
	ﾄﾗﾝｽ-1,2-ｼﾞｸﾛﾛｴﾁﾚﾝ	(mg/ℓ)																
	1,2-ｼﾞｸﾛﾛﾌﾟﾛﾊﾟﾝ	(mg/ℓ)																
	p-ｼﾞｸﾛﾛﾍﾞﾝｾﾞﾝ	(mg/ℓ)																
	ｲｿｷｻﾁｵﾝ	(mg/ℓ)																
	ﾀﾞｲｱｼﾞﾉﾝ	(mg/ℓ)																
	ﾌｪﾆﾄﾛﾁｵﾝ(MEP)	(mg/ℓ)																
	ｲｿﾌﾟﾛﾁｵﾗﾝ	(mg/ℓ)																
	ｵｷｼﾝ銅(有機銅)	(mg/ℓ)																
監	ｸﾛﾛﾀﾛﾆﾙ(TPN)	(mg/ℓ)																
	ﾌﾟﾛﾋﾟｻﾞﾐﾄﾞ	(mg/ℓ)																
	ＥＰＮ	(mg/ℓ)																
	ｼﾞｸﾛﾙﾎﾞｽ(DDVP)	(mg/ℓ)																
	ﾌｪﾉﾌﾞｶﾙﾌﾞ(BPMC)	(mg/ℓ)																
	ｲﾌﾞﾛﾍﾞﾝﾎｽ(IBP)	(mg/ℓ)																
視	ｸﾛﾙﾆﾄﾛﾌｪﾝ(CNP)	(mg/ℓ)	<0.0001	<0.0001	<0.0001	-/1	-/1	<0.0001	<0.0001	0/1								
	ﾄﾙｴﾝ	(mg/ℓ)																
	ｷｼﾚﾝ	(mg/ℓ)																
	ﾌﾀﾙ酸ｼﾞｴﾁﾙﾍｷｼﾙ	(mg/ℓ)																
	ニッケル	(mg/ℓ)																
	ﾓﾘﾌﾞﾃﾞﾝ	(mg/ℓ)																
項	ｱﾝﾁﾓﾝ	(mg/ℓ)																
	塩化ﾋﾞﾆﾙﾓﾉﾏｰ	(mg/ℓ)																
	ｴﾋﾟｸﾛﾛﾋﾄﾞﾘﾝ	(mg/ℓ)																
	全マンガン	(mg/ℓ)	0.02	<0.01	0.05	-/12	-/12	0.02	0.02	8/12								
	ウラン	(mg/ℓ)																
	ｸﾛﾛﾎﾙﾑ	(mg/ℓ)																
目	ﾌｪﾉｰﾙ	(mg/ℓ)																
	ﾎﾙﾑｱﾙﾃﾞﾋﾄﾞ	(mg/ℓ)																
	4-t-ｵｸﾁﾙﾌｪﾉｰﾙ	(mg/ℓ)	<4.0E-05	<4.0E-05	<4.0E-05	-/2	-/2	<4.0E-05	<4.0E-05	0/2								
	ｱﾆﾘﾝ	(mg/ℓ)	<0.002	<0.002	<0.002	-/2	-/2	<0.002	<0.002	0/2								
	2,4-ｼﾞｸﾛﾛﾌｪﾉｰﾙ	(mg/ℓ)	<0.0003	<0.0003	<0.0003	-/2	-/2	<0.0003	<0.0003	0/2								

注）日間最小値、日間最大値はＢＯＤ，ＣＯＤのみ

水域名（類型）	調査種類	斐伊川	AA(ロ)	測定計画調査	斐伊川	AA(ロ)	測定計画調査
河川名	地点番号	斐伊川		00455	斐伊川		00454
測定地点名（地点統一番号）	採取水層	高瀬大橋	32-004-55		里方請川樋門	32-004-54	
調査担当機関	分析担当機関	雲南市	(株)環境理化学研究所		雲南市	(株)環境理化学研究所	

測定項目		(単位)	平均	最小値	最大値	m／n	x／y	中央値 日間最小	７５％値 日間最大	k／n	平均	最小値	最大値	m／n	x／y	中央値 日間最小	７５％値 日間最大	k／n
現場観測項目	流量	(㎥/ｓ)																
	流速	(m/ｓ)																
	気温	(℃)																
	水温	(℃)	14.5	7.2	21.5	-/4	-/4	14.6	17.7	4/4	17.1	11.4	24.0	-/4	-/4	16.5	20.7	4/4
	全水深	(m)																
	透明度	(m)																
生活環境項目	ｐＨ		7.4	7.1	7.6	0/4	0/4	7.4	7.4	4/4	7.1	7.0	7.2	0/4	0/4	7.2	7.2	4/4
	ＤＯ	(mg/ℓ)	10	9.0	12	0/4	0/4	10	11	4/4	8.0	6.6 ＊	9.8	2/4	2/4	7.8	8.7	4/4
	ＢＯＤ	(mg/ℓ)	0.6	0.6	0.7	0/4	0/4	0.6	0.6	4/4	0.8	<0.5	1.1 ＊	1/4	1/4	0.9	0.9	3/4
								0.6	0.7							<0.5	1.1 ＊	
	ＣＯＤ	(mg/ℓ)																
	ＳＳ	(mg/ℓ)	3	2	5	0/4	0/4	3	3	4/4	4	2	10	0/4	0/4	3	3	4/4
	大腸菌群数	(MPN/100mℓ)	1.7E+03*	1.1E+02*	4.6E+03*	4/4	4/4	1.0E+03*	1.7E+03*	4/4	5.7E+03*	4.9E+03*	7.0E+03*	4/4	4/4	5.4E+03*	5.4E+03*	4/4
	n-ﾍｷｻﾝ抽出物質	(mg/ℓ)																
	全窒素	(mg/ℓ)																
	全リン	(mg/ℓ)																
	ﾉﾆﾙﾌｪﾉｰﾙ	(mg/ℓ)																
	LAS	(mg/ℓ)																
健康項目	カドミウム	(mg/ℓ)																
	全シアン	(mg/ℓ)																
	鉛	(mg/ℓ)																
	六価クロム	(mg/ℓ)																
	砒素	(mg/ℓ)																
	総水銀	(mg/ℓ)																
	アルキル水銀	(mg/ℓ)																
	ＰＣＢ	(mg/ℓ)																
	ジクロロメタン	(mg/ℓ)																
	四塩化炭素	(mg/ℓ)																
	1,2-ｼﾞｸﾛﾛｴﾀﾝ	(mg/ℓ)																
	1,1-ｼﾞｸﾛﾛｴﾁﾚﾝ	(mg/ℓ)																
	ｼｽ-1,2-ｼﾞｸﾛﾛｴﾁﾚﾝ	(mg/ℓ)																
	1,1,1-ﾄﾘｸﾛﾛｴﾀﾝ	(mg/ℓ)																
	1,1,2-ﾄﾘｸﾛﾛｴﾀﾝ	(mg/ℓ)																
	トリクロロエチレン	(mg/ℓ)																
	テトラクロロエチレン	(mg/ℓ)																
	1,3-ｼﾞｸﾛﾛﾌﾟﾛﾍﾟﾝ	(mg/ℓ)																
	チウラム	(mg/ℓ)																
	シマジン	(mg/ℓ)																
	チオベンカルブ	(mg/ℓ)																
	ベンゼン	(mg/ℓ)																
	セレン	(mg/ℓ)																
	硝酸及び亜硝酸性窒素	(mg/ℓ)																
	ふっ素	(mg/ℓ)																
	ほう素	(mg/ℓ)																
	1,4-ｼﾞｵｷｻﾝ	(mg/ℓ)																

注）日間最小値、日間最大値はＢＯＤ，ＣＯＤのみ

水域名（類型）	調査種類	平田船川（１）	A（ｲ）	測定計画調査	平田船川（２）	A（ﾊ）	測定計画調査
河川名	地点番号	平田船川		01801	平田船川		01951
測定地点名（地点統一番号）	採取水層	西谷水門	32-018-01		第２交友橋	32-019-51	
調査担当機関	分析担当機関	出雲市	都市環境整備(株)		出雲市	都市環境整備(株)	

	測定項目	(単位)	平均	最小値	最大値	m／n	x／y	中央値 日間最小	７５％値 日間最大	k／n	平均	最小値	最大値	m／n	x／y	中央値 日間最小	７５％値 日間最大	k／n
現場観測項目	流量	(㎥/ｓ)																
	流速	(m/ｓ)																
	気温	(℃)	16.3	2.9	27.7	-/12	-/12	17.8	24.6	12/12	18.2	5.1	29.8	-/12	-/12	19.6	27.1	12/12
	水温	(℃)	14.8	5.1	23.2	-/12	-/12	17.7	21.0	12/12	15.7	5.6	23.8	-/12	-/12	17.9	23.4	12/12
	全水深	(m)																
	透明度	(m)																
生活環境項目	ｐＨ		7.6	7.3	8.1	0/12	0/12	7.6	7.6	12/12	7.2	7.1	7.3	0/6	0/6	7.2	7.3	6/6
	ＤＯ	(mg/ℓ)	11	9.1	14	0/12	0/12	12	12	12/12	8.6	5.1 *	11	3/6	3/6	8.6	11	6/6
	ＢＯＤ	(mg/ℓ)	1.3	0.5	2.1 *	1/12	1/12	1.2 0.5	1.5 2.1 *	12/12	1.4	0.9	2.2 *	1/12	1/12	1.3 0.9	1.5 2.2 *	12/12
	ＣＯＤ	(mg/ℓ)	4.8	2.7	9.6	-/12	-/12	4.4 2.7	5.3 9.6	12/12	4.8	3.6	6.0	-/12	-/12	4.6 3.6	5.5 6.0	12/12
	ＳＳ	(mg/ℓ)	3	1	7	0/12	0/12	4	4	12/12	8	3	11	0/6	0/6	9	10	6/6
	大腸菌群数	(MPN/100mℓ)	3.7E+03*	1.7E+03*	7.9E+03*	4/4	4/4	2.6E+03*	2.8E+03*	4/4	5.3E+03*	7.0E+02	1.4E+04*	3/4	3/4	3.3E+03*	3.3E+03*	4/4
	n-ﾍｷｻﾝ抽出物質	(mg/ℓ)																
	全窒素	(mg/ℓ)	0.76	0.52	0.97	-/12	-/12	0.76	0.82	12/12	0.98	0.82	1.2	-/6	-/6	1.0	1.0	6/6
	全リン	(mg/ℓ)	0.066	0.029	0.130	-/12	-/12	0.060	0.085	12/12	0.104	0.074	0.160	-/6	-/6	0.097	0.110	6/6
	ﾉﾆﾙﾌｪﾉｰﾙ	(mg/ℓ)																
	LAS	(mg/ℓ)																
健康項目	カドミウム	(mg/ℓ)																
	全シアン	(mg/ℓ)																
	鉛	(mg/ℓ)																
	六価クロム	(mg/ℓ)																
	砒素	(mg/ℓ)																
	総水銀	(mg/ℓ)																
	アルキル水銀	(mg/ℓ)																
	ＰＣＢ	(mg/ℓ)																
	ジクロロメタン	(mg/ℓ)																
	四塩化炭素	(mg/ℓ)																
	1,2-ｼﾞｸﾛﾛｴﾀﾝ	(mg/ℓ)																
	1,1-ｼﾞｸﾛﾛｴﾁﾚﾝ	(mg/ℓ)																
	ｼｽ-1,2-ｼﾞｸﾛﾛｴﾁﾚﾝ	(mg/ℓ)																
	1,1,1-ﾄﾘｸﾛﾛｴﾀﾝ	(mg/ℓ)																
	1,1,2-ﾄﾘｸﾛﾛｴﾀﾝ	(mg/ℓ)																
	トリクロロエチレン	(mg/ℓ)																
	テトラクロロエチレン	(mg/ℓ)																
	1,3-ｼﾞｸﾛﾛﾌﾟﾛﾍﾟﾝ	(mg/ℓ)																
	チウラム	(mg/ℓ)																
	シマジン	(mg/ℓ)																
	チオベンカルブ	(mg/ℓ)																
	ベンゼン	(mg/ℓ)																
	セレン	(mg/ℓ)																
	硝酸及び亜硝酸性窒素	(mg/ℓ)																
	ふっ素	(mg/ℓ)																
	ほう素	(mg/ℓ)																
	1,4-ｼﾞｵｷｻﾝ	(mg/ℓ)																

注）日間最小値、日間最大値はＢＯＤ，ＣＯＤのみ

水　域　名（類型）　調査種類	平田船川（１）　A（ｲ）　測定計画調査								平田船川（２）　A（ﾊ）　測定計画調査							
河　川　名　地点番号	平田船川　01801								平田船川　01951							
測定地点名（地点統一番号）　採取水層	西谷水門　32-018-01								第２交友橋　32-019-51							
調査担当機関　分析担当機関	出雲市　都市環境整備(株)								出雲市　都市環境整備(株)							
測　定　項　目　（単位）	平　均	最小値	最大値	m／n	x／y	中央値 日間最小	７５％値 日間最大	k／n	平　均	最小値	最大値	m／n	x／y	中央値 日間最小	７５％値 日間最大	k／n
健康　ダイオキシン類(水質)　(pg-TEQ/ℓ)																
健康　ダイオキシン類(底質)　(pg-TEQ/g)																
特殊項目　フェノール類　(mg/ℓ)																
特殊項目　銅　(mg/ℓ)																
特殊項目　亜鉛　(mg/ℓ)																
特殊項目　鉄（溶解性）　(mg/ℓ)																
特殊項目　マンガン（溶解性）　(mg/ℓ)																
特殊項目　クロム　(mg/ℓ)																
その他項目　全亜鉛　(mg/ℓ)																
その他項目　塩素ｲｵﾝ:Cl-　(mg/ℓ)																
その他項目　電気伝導度:EC　(μS/cm)	220	180	270	-/12	-/12	210	240	12/12	230	170	350	-/6	-/6	220	230	6/6
その他項目　透視度　(cm)	96	64	>100	-/11	-/11	>100	>100	11/11	65	22	>100	-/11	-/11	61	>100	11/11
その他項目　濁度　(度)																
その他項目　アンモニア性窒素　(mg/ℓ)																
その他項目　亜硝酸性窒素　(mg/ℓ)																
その他項目　硝酸性窒素　(mg/ℓ)																
その他項目　総窒素　(mg/ℓ)																
その他項目　溶存性全窒素　(mg/ℓ)																
その他項目　リン酸性リン　(mg/ℓ)																
その他項目　溶存性全リン　(mg/ℓ)																
その他項目　総リン　(mg/ℓ)																
その他項目　全有機炭素:TOC　(mg/ℓ)																
その他項目　クロロフィルａ　(μg/ℓ)																
その他項目　植物プランクトン　(個/mℓ)																
その他項目　陰ｲｵﾝ界面活性剤:MBAS　(mg/ℓ)																
ﾄﾘﾊﾛﾒﾀﾝ　ﾄﾘﾊﾛﾒﾀﾝ生成能　(mg/ℓ)																
ﾄﾘﾊﾛﾒﾀﾝ　ｸﾛﾛﾎﾙﾑ生成能　(mg/ℓ)																
ﾄﾘﾊﾛﾒﾀﾝ　ﾌﾞﾛﾓｼﾞｸﾛﾛﾒﾀﾝ生成能　(mg/ℓ)																
ﾄﾘﾊﾛﾒﾀﾝ　ｼﾞﾌﾞﾛﾓｸﾛﾛﾒﾀﾝ生成能　(mg/ℓ)																
ﾄﾘﾊﾛﾒﾀﾝ　ﾌﾞﾛﾓﾎﾙﾑ生成能　(mg/ℓ)																
独自項目　溶存性ＴＯＣ　(mg/ℓ)																
独自項目　溶存性ＣＯＤ　(mg/ℓ)																
独自項目　faeo色素　(μg/ℓ)																
独自項目　色度　(度)																
独自項目　溶存性ｹｲ素　(mg/ℓ)																
独自項目　油膜　(有･無)　(mg/ℓ)	0	0	0	-/11	-/11	0	0	11/11	1	0	2	-/11	-/11	0	1	11/11
独自項目　ふん便性大腸菌群数　(個/100mℓ)																
独自項目　O-157（有･無）																
独自項目　O- 26　（有･無）																
独自項目　O-128（有･無）																
独自項目　波高　(m)																
独自項目　水色																

注）日間最小値、日間最大値はＢＯＤ，ＣＯＤのみ

水域名（類型）	調査種類	平田船川（２）	A（ハ）	測定計画調査	平田船川（２）	A（ハ）	測定計画調査
河川名	地点番号	平田船川		01901	平田船川		01954
測定地点名（地点統一番号）	採取水層	旭町付近	32-019-01		排水機場	32-019-54	
調査担当機関	分析担当機関	出雲市	都市環境整備(株)		出雲市	都市環境整備(株)	

	測定項目	(単位)	平均	最小値	最大値	m／n	x／y	中央値 日間最小	７５％値 日間最大	k／n	平均	最小値	最大値	m／n	x／y	中央値 日間最小	７５％値 日間最大	k／n
現場観測項目	流量	(㎥/ｓ)																
	流速	(m/ｓ)																
	気温	(℃)	18.8	5.0	29.2	-/12	-/12	19.9	28.2	12/12	19.1	4.4	29.4	-/12	-/12	21.1	28.8	12/12
	水温	(℃)	16.0	5.3	25.7	-/12	-/12	17.9	21.5	12/12	16.4	5.6	26.1	-/12	-/12	17.4	24.4	12/12
	全水深	(m)																
	透明度	(m)																
生活環境項目	ｐＨ		7.2	7.1	7.4	0/12	0/12	7.3	7.3	12/12	7.1	6.9	7.3	0/6	0/6	7.1	7.2	6/6
	ＤＯ	(mg/ℓ)	8.1	5.1 ＊	10	3/12	3/12	8.2	9.7	12/12	8.6	6.2 ＊	11	1/6	1/6	8.1	11	6/6
	ＢＯＤ	(mg/ℓ)	1.4	0.9	2.1 ＊	1/12	1/12	1.4	1.6	12/12	1.6	0.5	4.3 ＊	2/12	2/12	1.5	1.8	12/12
								0.9	2.1 ＊							0.5	4.3 ＊	
	ＣＯＤ	(mg/ℓ)	4.5	3.0	6.0	-/12	-/12	4.4	5.1	12/12	4.4	2.3	5.9	-/12	-/12	4.5	5.1	12/12
								3.0	6.0							2.3	5.9	
	ＳＳ	(mg/ℓ)	7	3	15	0/12	0/12	6	7	12/12	7	3	10	0/6	0/6	7	10	6/6
	大腸菌群数	(MPN/100mℓ)	7.8E+03*	1.3E+03*	1.7E+04*	4/4	4/4	6.4E+03*	1.1E+04*	4/4								
	n-ﾍｷｻﾝ抽出物質	(mg/ℓ)																
	全窒素	(mg/ℓ)	1.0	0.76	1.2	-/12	-/12	1.1	1.1	12/12	0.84	0.60	0.99	-/6	-/6	0.86	0.95	6/6
	全リン	(mg/ℓ)	0.106	0.061	0.180	-/12	-/12	0.100	0.130	12/12	0.076	0.050	0.094	-/6	-/6	0.079	0.094	6/6
	ﾉﾆﾙﾌｪﾉｰﾙ	(mg/ℓ)																
	LAS	(mg/ℓ)																
健康項目	カドミウム	(mg/ℓ)																
	全シアン	(mg/ℓ)																
	鉛	(mg/ℓ)																
	六価クロム	(mg/ℓ)																
	砒素	(mg/ℓ)																
	総水銀	(mg/ℓ)																
	アルキル水銀	(mg/ℓ)																
	ＰＣＢ	(mg/ℓ)																
	ジクロロメタン	(mg/ℓ)																
	四塩化炭素	(mg/ℓ)																
	1,2-ｼﾞｸﾛﾛｴﾀﾝ	(mg/ℓ)																
	1,1-ｼﾞｸﾛﾛｴﾁﾚﾝ	(mg/ℓ)																
	ｼｽ-1,2-ｼﾞｸﾛﾛｴﾁﾚﾝ	(mg/ℓ)																
	1,1,1-ﾄﾘｸﾛﾛｴﾀﾝ	(mg/ℓ)																
	1,1,2-ﾄﾘｸﾛﾛｴﾀﾝ	(mg/ℓ)																
	トリクロロエチレン	(mg/ℓ)																
	テトラクロロエチレン	(mg/ℓ)																
	1,3-ｼﾞｸﾛﾛﾌﾟﾛﾍﾟﾝ	(mg/ℓ)																
	チウラム	(mg/ℓ)																
	シマジン	(mg/ℓ)																
	チオベンカルブ	(mg/ℓ)																
	ベンゼン	(mg/ℓ)																
	セレン	(mg/ℓ)																
	硝酸及び亜硝酸性窒素	(mg/ℓ)																
	ふっ素	(mg/ℓ)																
	ほう素	(mg/ℓ)																
	1,4-ｼﾞｵｷｻﾝ	(mg/ℓ)																

注）日間最小値、日間最大値はＢＯＤ，ＣＯＤのみ

水　域　名（類型）　調査種類		平田船川（２）　A（ハ）　測定計画調査								平田船川（２）　A（ハ）　測定計画調査							
河　川　名　地点番号		平田船川　01901								平田船川　01954							
測定地点名（地点統一番号）　採取水層		旭町付近　32-019-01								排水機場　32-019-54							
調査担当機関　分析担当機関		出雲市　都市環境整備(株)								出雲市　都市環境整備(株)							
測　定　項　目	（単位）	平　均	最小値	最大値	m／n	x／y	中央値 日間最小	７５％値 日間最大	k／n	平　均	最小値	最大値	m／n	x／y	中央値 日間最小	７５％値 日間最大	k／n
健康	ダイオキシン類(水質)　(pg-TEQ/ℓ)																
健康	ダイオキシン類(底質)　(pg-TEQ/g)																
特殊項目	フェノール類　(mg/ℓ)																
特殊項目	銅　(mg/ℓ)																
特殊項目	亜鉛　(mg/ℓ)																
特殊項目	鉄（溶解性）　(mg/ℓ)																
特殊項目	マンガン（溶解性）　(mg/ℓ)																
特殊項目	クロム　(mg/ℓ)																
その他項目	全亜鉛　(mg/ℓ)																
その他項目	塩素ｲｵﾝ:Cl-　(mg/ℓ)																
その他項目	電気伝導度:EC　(μS/cm)	210	180	240	-/12	-/12	210	210	12/12	860	250	2500	-/6	-/6	520	1000	6/6
その他項目	透視度　(cm)	70	31	>100	-/11	-/11	67	82	11/11	58	32	>100	-/11	-/11	46	87	11/11
その他項目	濁度　(度)																
その他項目	アンモニア性窒素　(mg/ℓ)																
その他項目	亜硝酸性窒素　(mg/ℓ)																
その他項目	硝酸性窒素　(mg/ℓ)																
その他項目	総窒素　(mg/ℓ)																
その他項目	溶存性全窒素　(mg/ℓ)																
その他項目	リン酸性リン　(mg/ℓ)																
その他項目	溶存性全リン　(mg/ℓ)																
その他項目	総リン　(mg/ℓ)																
その他項目	全有機炭素:TOC　(mg/ℓ)																
その他項目	クロロフィルａ　(μg/ℓ)																
その他項目	植物プランクトン　(個/mℓ)																
その他項目	陰ｲｵﾝ界面活性剤:MBAS　(mg/ℓ)																
ﾄﾘﾊﾛﾒﾀﾝ	ﾄﾘﾊﾛﾒﾀﾝ生成能　(mg/ℓ)																
ﾄﾘﾊﾛﾒﾀﾝ	ｸﾛﾛﾎﾙﾑ生成能　(mg/ℓ)																
ﾄﾘﾊﾛﾒﾀﾝ	ﾌﾞﾛﾓｼﾞｸﾛﾛﾒﾀﾝ生成能　(mg/ℓ)																
ﾄﾘﾊﾛﾒﾀﾝ	ｼﾞﾌﾞﾛﾓｸﾛﾛﾒﾀﾝ生成能　(mg/ℓ)																
ﾄﾘﾊﾛﾒﾀﾝ	ﾌﾞﾛﾓﾎﾙﾑ生成能　(mg/ℓ)																
独自項目	溶存性ＴＯＣ　(mg/ℓ)																
独自項目	溶存性ＣＯＤ　(mg/ℓ)																
独自項目	faeo色素　(μg/ℓ)																
独自項目	色度　(度)																
独自項目	溶存性ｹｲ素　(mg/ℓ)																
独自項目	油膜　(有･無)　(mg/ℓ)	1	0	2	-/11	-/11	0	1	11/11	0	0	2	-/11	-/11	0	0	11/11
独自項目	ふん便性大腸菌群数　(個/100mℓ)																
独自項目	O-157（有･無）																
独自項目	O- 26　(有･無)																
独自項目	O-128（有･無）																
独自項目	波高　(m)																
独自項目	水色																

注）日間最小値、日間最大値はＢＯＤ，ＣＯＤのみ

水域名（類型）	調査種類	湯谷川（１）	A（ﾛ）	測定計画調査	湯谷川（２）	A（ﾊ）	測定計画調査
河川名	地点番号	湯谷川		02001	湯谷川		02151
測定地点名（地点統一番号）	採取水層	旅伏駅水門	32-020-01		本田橋下流	32-021-51	
調査担当機関	分析担当機関	出雲市	都市環境整備(株)		出雲市	都市環境整備(株)	

	測定項目	(単位)	平均	最小値	最大値	m／n	x／y	中央値 日間最小	７５％値 日間最大	k／n	平均	最小値	最大値	m／n	x／y	中央値 日間最小	７５％値 日間最大	k／n
現場観測項目	流量	(㎥/ｓ)																
	流速	(m/ｓ)																
	気温	(℃)	16.9	4.4	28.8	-/12	-/12	18.2	24.9	12/12	16.8	3.4	27.9	-/12	-/12	18.0	25.2	12/12
	水温	(℃)	14.7	6.8	21.2	-/12	-/12	16.5	20.1	12/12	14.5	5.9	21.8	-/12	-/12	16.1	20.8	12/12
	全水深	(m)																
	透明度	(m)																
生活環境項目	ｐＨ		7.0	6.9	7.1	0/12	0/12	7.0	7.0	12/12	7.0	6.9	7.1	0/6	0/6	7.0	7.0	6/6
	ＤＯ	(mg/ℓ)	7.5	5.3 ＊	8.9	6/12	6/12	7.5	8.0	12/12	6.9 ＊	5.2 ＊	8.0	5/6	5/6	7.1 ＊	7.4 ＊	6/6
	ＢＯＤ	(mg/ℓ)	1.1	0.5	1.9	0/12	0/12	1.0 0.5	1.3 1.9	12/12	1.3	0.6	2.0	0/12	0/12	1.2 0.6	1.5 2.0	12/12
	ＣＯＤ	(mg/ℓ)	3.2	2.1	4.7	-/12	-/12	2.7 2.1	4.5 4.7	12/12	3.2	1.9	4.7	-/12	-/12	3.0 1.9	4.0 4.7	12/12
	ＳＳ	(mg/ℓ)	6	1	18	0/12	0/12	5	8	12/12	4	<1	6	0/6	0/6	4	5	5/6
	大腸菌群数	(MPN/100mℓ)	2.8E+03*	1.7E+03*	4.9E+03*	4/4	4/4	2.3E+03*	2.4E+03*	4/4								
	n-ﾍｷｻﾝ抽出物質	(mg/ℓ)																
	全窒素	(mg/ℓ)	1.1	0.87	1.4	-/12	-/12	1.1	1.2	12/12	1.2	0.86	1.4	-/6	-/6	1.3	1.3	6/6
	全リン	(mg/ℓ)	0.099	0.058	0.160	-/12	-/12	0.088	0.120	12/12	0.096	0.045	0.190	-/6	-/6	0.086	0.110	6/6
	ﾉﾆﾙﾌｪﾉｰﾙ	(mg/ℓ)																
	LAS	(mg/ℓ)																
健康項目	カドミウム	(mg/ℓ)																
	全シアン	(mg/ℓ)																
	鉛	(mg/ℓ)																
	六価クロム	(mg/ℓ)																
	砒素	(mg/ℓ)																
	総水銀	(mg/ℓ)																
	アルキル水銀	(mg/ℓ)																
	ＰＣＢ	(mg/ℓ)																
	ジクロロメタン	(mg/ℓ)																
	四塩化炭素	(mg/ℓ)																
	1,2-ｼﾞｸﾛﾛｴﾀﾝ	(mg/ℓ)																
	1,1-ｼﾞｸﾛﾛｴﾁﾚﾝ	(mg/ℓ)																
	ｼｽ-1,2-ｼﾞｸﾛﾛｴﾁﾚﾝ	(mg/ℓ)																
	1,1,1-ﾄﾘｸﾛﾛｴﾀﾝ	(mg/ℓ)																
	1,1,2-ﾄﾘｸﾛﾛｴﾀﾝ	(mg/ℓ)																
	トリクロロエチレン	(mg/ℓ)																
	テトラクロロエチレン	(mg/ℓ)																
	1,3-ｼﾞｸﾛﾛﾌﾟﾛﾍﾟﾝ	(mg/ℓ)																
	チウラム	(mg/ℓ)																
	シマジン	(mg/ℓ)																
	チオベンカルブ	(mg/ℓ)																
	ベンゼン	(mg/ℓ)																
	セレン	(mg/ℓ)																
	硝酸及び亜硝酸性窒素	(mg/ℓ)																
	ふっ素	(mg/ℓ)																
	ほう素	(mg/ℓ)																
	1,4-ｼﾞｵｷｻﾝ	(mg/ℓ)																

注）日間最小値、日間最大値はＢＯＤ，ＣＯＤのみ

水　域　名（類型）	調査種類	湯谷川（１）　A（ﾛ）	測定計画調査	湯谷川（２）　A（ﾊ）	測定計画調査
河　川　名	地点番号	湯谷川	02001	湯谷川	02151
測定地点名（地点統一番号）	採取水層	旅伏駅水門	32-020-01	本田橋下流	32-021-51
調査担当機関	分析担当機関	出雲市	都市環境整備(株)	出雲市	都市環境整備(株)

	測　定　項　目	(単位)	平　均	最小値	最大値	m／n	x／y	中央値 日間最小	７５％値 日間最大	k／n	平　均	最小値	最大値	m／n	x／y	中央値 日間最小	７５％値 日間最大	k／n
健康	ダイオキシン類(水質)	(pg-TEQ/ℓ)																
健康	ダイオキシン類(底質)	(pg-TEQ/g)																
特殊項目	フェノール類	(mg/ℓ)																
特殊項目	銅	(mg/ℓ)																
特殊項目	亜鉛	(mg/ℓ)																
特殊項目	鉄（溶解性）	(mg/ℓ)																
特殊項目	マンガン（溶解性）	(mg/ℓ)																
特殊項目	クロム	(mg/ℓ)																
その他項目	全亜鉛	(mg/ℓ)																
その他項目	塩素ｲｵﾝ:Cl-	(mg/ℓ)																
その他項目	電気伝導度:EC	(μS/cm)	190	150	240	-/12	-/12	180	200	12/12	180	160	210	-/6	-/6	190	200	6/6
その他項目	透視度	(cm)	89	32	>100	-/11	-/11	>100	>100	11/11	90	30	>100	-/11	-/11	>100	>100	11/11
その他項目	濁度	(度)																
その他項目	アンモニア性窒素	(mg/ℓ)																
その他項目	亜硝酸性窒素	(mg/ℓ)																
その他項目	硝酸性窒素	(mg/ℓ)																
その他項目	総窒素	(mg/ℓ)																
その他項目	溶存性全窒素	(mg/ℓ)																
その他項目	リン酸性リン	(mg/ℓ)																
その他項目	溶存性全リン	(mg/ℓ)																
その他項目	総リン	(mg/ℓ)																
その他項目	全有機炭素:TOC	(mg/ℓ)																
その他項目	クロロフィルａ	(μg/ℓ)																
その他項目	植物プランクトン	(個/mℓ)																
その他項目	陰ｲｵﾝ界面活性剤:MBAS	(mg/ℓ)																
ﾄﾘﾊﾛﾒﾀﾝ	ﾄﾘﾊﾛﾒﾀﾝ生成能	(mg/ℓ)																
ﾄﾘﾊﾛﾒﾀﾝ	ｸﾛﾛﾎﾙﾑ生成能	(mg/ℓ)																
ﾄﾘﾊﾛﾒﾀﾝ	ﾌﾞﾛﾓｼﾞｸﾛﾛﾒﾀﾝ生成能	(mg/ℓ)																
ﾄﾘﾊﾛﾒﾀﾝ	ｼﾞﾌﾞﾛﾓｸﾛﾛﾒﾀﾝ生成能	(mg/ℓ)																
ﾄﾘﾊﾛﾒﾀﾝ	ﾌﾞﾛﾓﾎﾙﾑ生成能	(mg/ℓ)																
独自項目	溶存性ＴＯＣ	(mg/ℓ)																
独自項目	溶存性ＣＯＤ	(mg/ℓ)																
独自項目	faeo色素	(μg/ℓ)																
独自項目	色度	(度)																
独自項目	溶存性ｹｲ素	(mg/ℓ)																
独自項目	油膜　(有･無)	(mg/ℓ)	1	0	2	-/11	-/11	1	1	11/11	0	0	2	-/11	-/11	0	1	11/11
独自項目	ふん便性大腸菌群数	(個/100mℓ)																
独自項目	O-157（有･無）																	
独自項目	O- 26　(有･無)																	
独自項目	O-128（有･無）																	
独自項目	波高	(m)																
独自項目	水色																	

注）日間最小値、日間最大値はＢＯＤ，ＣＯＤのみ

水　域　名（類型）	調査種類	湯谷川（２）　A（ハ）	測定計画調査	湯谷川（２）　A（ハ）	測定計画調査
河　川　名	地点番号	湯谷川	02101	湯谷川	02152
測定地点名（地点統一番号）	採取水層	東橋	32-021-01	中筋橋	32-021-52
調査担当機関	分析担当機関	出雲市	都市環境整備(株)	出雲市	都市環境整備(株)

	測　定　項　目	（単位）	平　均	最小値	最大値	m／n	x／y	中央値 日間最小	７５％値 日間最大	k／n	平　均	最小値	最大値	m／n	x／y	中央値 日間最小	７５％値 日間最大	k／n
現場観測項目	流量	(㎥/ｓ)																
	流速	(m/ｓ)																
	気温	(℃)	17.7	4.5	30.3	-/12	-/12	18.7	25.4	12/12	18.5	5.6	29.6	-/12	-/12	20.1	27.9	12/12
	水温	(℃)	14.8	5.5	22.8	-/12	-/12	16.4	21.3	12/12	16.3	6.0	26.1	-/12	-/12	18.0	22.9	12/12
	全水深	(m)																
	透明度	(m)																
生活環境項目	ｐＨ		7.2	7.1	7.4	0/12	0/12	7.1	7.2	12/12	7.2	7.0	7.3	0/6	0/6	7.2	7.2	6/6
	ＤＯ	(mg/ℓ)	9.2	6.7 ＊	11	1/12	1/12	9.6	10	12/12	8.3	7.0 ＊	9.3	1/6	1/6	8.2	9.3	6/6
	ＢＯＤ	(mg/ℓ)	1.0	0.7	1.7	0/12	0/12	1.0 0.7	1.2 1.7	12/12	1.2	0.7	1.7	0/12	0/12	1.1 0.7	1.4 1.7	12/12
	ＣＯＤ	(mg/ℓ)	2.8	2.2	3.5	-/12	-/12	2.9 2.2	3.2 3.5	12/12	3.4	2.1	4.5	-/12	-/12	3.5 2.1	3.7 4.5	12/12
	ＳＳ	(mg/ℓ)	4	<1	13	0/12	0/12	3	5	11/12	7	2	10	0/6	0/6	8	9	6/6
	大腸菌群数	(MPN/100mℓ)	9.7E+03*	3.5E+02	3.3E+04*	2/4	2/4	2.8E+03*	4.9E+03*	4/4								
	n-ﾍｷｻﾝ抽出物質	(mg/ℓ)																
	全窒素	(mg/ℓ)	0.90	0.47	1.6	-/12	-/12	0.88	0.98	12/12	0.94	0.61	1.3	-/6	-/6	0.96	1.1	6/6
	全リン	(mg/ℓ)	0.070	0.043	0.098	-/12	-/12	0.069	0.082	12/12	0.092	0.071	0.120	-/6	-/6	0.094	0.100	6/6
	ﾉﾆﾙﾌｪﾉｰﾙ	(mg/ℓ)																
	LAS	(mg/ℓ)																
健康項目	カドミウム	(mg/ℓ)																
	全シアン	(mg/ℓ)																
	鉛	(mg/ℓ)																
	六価クロム	(mg/ℓ)																
	砒素	(mg/ℓ)																
	総水銀	(mg/ℓ)																
	アルキル水銀	(mg/ℓ)																
	ＰＣＢ	(mg/ℓ)																
	ジクロロメタン	(mg/ℓ)																
	四塩化炭素	(mg/ℓ)																
	1,2-ｼﾞｸﾛﾛｴﾀﾝ	(mg/ℓ)																
	1,1-ｼﾞｸﾛﾛｴﾁﾚﾝ	(mg/ℓ)																
	ｼｽ-1,2-ｼﾞｸﾛﾛｴﾁﾚﾝ	(mg/ℓ)																
	1,1,1-ﾄﾘｸﾛﾛｴﾀﾝ	(mg/ℓ)																
	1,1,2-ﾄﾘｸﾛﾛｴﾀﾝ	(mg/ℓ)																
	トリクロロエチレン	(mg/ℓ)																
	テトラクロロエチレン	(mg/ℓ)																
	1,3-ｼﾞｸﾛﾛﾌﾟﾛﾍﾟﾝ	(mg/ℓ)																
	チウラム	(mg/ℓ)																
	シマジン	(mg/ℓ)																
	チオベンカルブ	(mg/ℓ)																
	ベンゼン	(mg/ℓ)																
	セレン	(mg/ℓ)																
	硝酸及び亜硝酸性窒素	(mg/ℓ)																
	ふっ素	(mg/ℓ)																
	ほう素	(mg/ℓ)																
	1,4-ｼﾞｵｷｻﾝ	(mg/ℓ)																

注）日間最小値、日間最大値はＢＯＤ，ＣＯＤのみ

水　域　名（類型）	調査種類	湯谷川（２）	A（ハ）	測定計画調査	湯谷川（２）	A（ハ）	測定計画調査
河　川　名	地点番号	湯谷川		02101	湯谷川		02152
測定地点名（地点統一番号）	採取水層	東橋	32-021-01		中筋橋	32-021-52	
調査担当機関	分析担当機関	出雲市	都市環境整備(株)		出雲市	都市環境整備(株)	

	測　定　項　目	(単位)	平　均	最小値	最大値	m／n	x／y	中央値 日間最小	７５％値 日間最大	k／n	平　均	最小値	最大値	m／n	x／y	中央値 日間最小	７５％値 日間最大	k／n
健康	ダイオキシン類(水質)	(pg-TEQ/ℓ)																
健康	ダイオキシン類(底質)	(pg-TEQ/g)																
特殊項目	フェノール類	(mg/ℓ)																
特殊項目	銅	(mg/ℓ)																
特殊項目	亜鉛	(mg/ℓ)																
特殊項目	鉄（溶解性）	(mg/ℓ)																
特殊項目	マンガン（溶解性）	(mg/ℓ)																
特殊項目	クロム	(mg/ℓ)																
その他項目	全亜鉛	(mg/ℓ)																
その他項目	塩素ｲｵﾝ:Cl-	(mg/ℓ)																
その他項目	電気伝導度:EC	(μS/cm)	140	100	170	-/12	-/12	150	160	12/12	150	120	180	-/6	-/6	140	160	6/6
その他項目	透視度	(cm)	90	61	>100	-/11	-/11	>100	>100	11/11	74	49	>100	-/11	-/11	70	>100	11/11
その他項目	濁度	(度)																
その他項目	アンモニア性窒素	(mg/ℓ)																
その他項目	亜硝酸性窒素	(mg/ℓ)																
その他項目	硝酸性窒素	(mg/ℓ)																
その他項目	総窒素	(mg/ℓ)																
その他項目	溶存性全窒素	(mg/ℓ)																
その他項目	リン酸性リン	(mg/ℓ)																
その他項目	溶存性全リン	(mg/ℓ)																
その他項目	総リン	(mg/ℓ)																
その他項目	全有機炭素:TOC	(mg/ℓ)																
その他項目	クロロフィルａ	(μg/ℓ)																
その他項目	植物プランクトン	(個/mℓ)																
その他項目	陰ｲｵﾝ界面活性剤:MBAS	(mg/ℓ)																
ﾄﾘﾊﾛﾒﾀﾝ	ﾄﾘﾊﾛﾒﾀﾝ生成能	(mg/ℓ)																
ﾄﾘﾊﾛﾒﾀﾝ	ｸﾛﾛﾎﾙﾑ生成能	(mg/ℓ)																
ﾄﾘﾊﾛﾒﾀﾝ	ﾌﾞﾛﾓｼﾞｸﾛﾛﾒﾀﾝ生成能	(mg/ℓ)																
ﾄﾘﾊﾛﾒﾀﾝ	ｼﾞﾌﾞﾛﾓｸﾛﾛﾒﾀﾝ生成能	(mg/ℓ)																
ﾄﾘﾊﾛﾒﾀﾝ	ﾌﾞﾛﾓﾎﾙﾑ生成能	(mg/ℓ)																
独自項目	溶存性ＴＯＣ	(mg/ℓ)																
独自項目	溶存性ＣＯＤ	(mg/ℓ)																
独自項目	faeo色素	(μg/ℓ)																
独自項目	色度	(度)																
独自項目	溶存性ｹｲ素	(mg/ℓ)																
独自項目	油膜　(有･無)	(mg/ℓ)	0	0	2	-/11	-/11	0	1	11/11	1	0	2	-/11	-/11	2	2	11/11
独自項目	ふん便性大腸菌群数	(個/100mℓ)																
独自項目	O-157（有･無）																	
独自項目	O- 26　(有･無)																	
独自項目	O-128（有･無）																	
独自項目	波高	(m)																
独自項目	水色																	

注）日間最小値、日間最大値はＢＯＤ，ＣＯＤのみ

水　域　名（類型）	調査種類	湯谷川（２）	A（ハ）	測定計画調査	山王川	測定計画調査
河　川　名	地点番号	湯谷川	02153		山王川	24501
測定地点名（地点統一番号）	採取水層	いろは橋	32-021-53		山王橋	32-245-01
調査担当機関	分析担当機関	出雲市	都市環境整備(株)		出雲市	都市環境整備(株)

	測　定　項　目	(単位)	平　均	最小値	最大値	m／n	x／y	中央値 日間最小	７５％値 日間最大	k／n	平　均	最小値	最大値	m／n	x／y	中央値 日間最小	７５％値 日間最大	k／n
現場観測項目	流量	(㎥/ｓ)																
	流速	(m/ｓ)																
	気温	(℃)	19.3	5.9	29.9	-/12	-/12	20.8	27.9	12/12	19.0	3.5	30.5	-/6	-/6	22.4	29.9	6/6
	水温	(℃)	16.9	5.8	27.3	-/12	-/12	17.5	24.5	12/12	16.3	6.6	24.3	-/6	-/6	17.1	24.2	6/6
	全水深	(m)																
	透明度	(m)																
生活環境項目	ｐＨ		7.3	7.1	7.8	0/6	0/6	7.2	7.4	6/6	6.7	6.6	6.9	-/6	-/6	6.7	6.7	6/6
	ＤＯ	(mg/ℓ)	9.7	7.7	11	0/6	0/6	9.9	11	6/6	6.6	4.0	8.7	-/6	-/6	6.5	8.3	6/6
	ＢＯＤ	(mg/ℓ)	1.6	0.6	3.6 ＊	3/12	3/12	1.2 0.6	2.0 3.6 ＊	12/12	1.5	0.9	2.2	-/6	-/6	1.5 0.9	1.6 2.2	6/6
	ＣＯＤ	(mg/ℓ)	3.6	2.1	5.3	-/12	-/12	3.5 2.1	4.3 5.3	12/12	4.9	3.5	8.5	-/6	-/6	4.2 3.5	5.7 8.5	6/6
	ＳＳ	(mg/ℓ)	5	2	9	0/6	0/6	5	6	6/6	14	2	51	-/6	-/6	8	13	6/6
	大腸菌群数	(MPN/100mℓ)																
	n-ﾍｷｻﾝ抽出物質	(mg/ℓ)																
	全窒素	(mg/ℓ)	0.83	0.56	1.0	-/6	-/6	0.90	0.98	6/6	1.4	1.1	2.0	-/6	-/6	1.3	1.6	6/6
	全リン	(mg/ℓ)	0.074	0.047	0.094	-/6	-/6	0.082	0.091	6/6	0.131	0.045	0.280	-/6	-/6	0.115	0.150	6/6
	ﾉﾆﾙﾌｪﾉｰﾙ	(mg/ℓ)																
	LAS	(mg/ℓ)																
健康項目	カドミウム	(mg/ℓ)																
	全シアン	(mg/ℓ)																
	鉛	(mg/ℓ)																
	六価クロム	(mg/ℓ)																
	砒素	(mg/ℓ)																
	総水銀	(mg/ℓ)																
	アルキル水銀	(mg/ℓ)																
	ＰＣＢ	(mg/ℓ)																
	ジクロロメタン	(mg/ℓ)																
	四塩化炭素	(mg/ℓ)																
	1,2-ｼﾞｸﾛﾛｴﾀﾝ	(mg/ℓ)																
	1,1-ｼﾞｸﾛﾛｴﾁﾚﾝ	(mg/ℓ)																
	ｼｽ-1,2-ｼﾞｸﾛﾛｴﾁﾚﾝ	(mg/ℓ)																
	1,1,1-ﾄﾘｸﾛﾛｴﾀﾝ	(mg/ℓ)																
	1,1,2-ﾄﾘｸﾛﾛｴﾀﾝ	(mg/ℓ)																
	トリクロロエチレン	(mg/ℓ)																
	テトラクロロエチレン	(mg/ℓ)																
	1,3-ｼﾞｸﾛﾛﾌﾟﾛﾍﾟﾝ	(mg/ℓ)																
	チウラム	(mg/ℓ)																
	シマジン	(mg/ℓ)																
	チオベンカルブ	(mg/ℓ)																
	ベンゼン	(mg/ℓ)																
	セレン	(mg/ℓ)																
	硝酸及び亜硝酸性窒素	(mg/ℓ)																
	ふっ素	(mg/ℓ)																
	ほう素	(mg/ℓ)																
	1,4-ｼﾞｵｷｻﾝ	(mg/ℓ)																

注）日間最小値、日間最大値はＢＯＤ，ＣＯＤのみ

水　域　名（類型）	調査種類	湯谷川（２）　A（ハ）	測定計画調査	山王川	測定計画調査
河　川　名	地点番号	湯谷川	02153	山王川	24501
測定地点名（地点統一番号）	採取水層	いろは橋　32-021-53		山王橋　32-245-01	
調査担当機関	分析担当機関	出雲市	都市環境整備(株)	出雲市	都市環境整備(株)

	測　定　項　目	(単位)	平　均	最小値	最大値	m／n	x／y	中央値 日間最小	７５％値 日間最大	k／n	平　均	最小値	最大値	m／n	x／y	中央値 日間最小	７５％値 日間最大	k／n
健康	ダイオキシン類(水質)	(pg-TEQ/ℓ)																
	ダイオキシン類(底質)	(pg-TEQ/g)																
特殊項目	フェノール類	(mg/ℓ)																
	銅	(mg/ℓ)																
	亜鉛	(mg/ℓ)																
	鉄（溶解性）	(mg/ℓ)																
	マンガン（溶解性）	(mg/ℓ)																
	クロム	(mg/ℓ)																
その他項目	全亜鉛	(mg/ℓ)																
	塩素ｲｵﾝ:Cl-	(mg/ℓ)																
	電気伝導度:EC	(μS/cm)	160	130	220	-/6	-/6	150	150	6/6								
	透視度	(cm)	74	42	>100	-/11	-/11	79	>100	11/11	54	12	90	-/6	-/6	51	80	6/6
	濁度	(度)																
	アンモニア性窒素	(mg/ℓ)																
	亜硝酸性窒素	(mg/ℓ)																
	硝酸性窒素	(mg/ℓ)																
	総窒素	(mg/ℓ)																
	溶存性全窒素	(mg/ℓ)																
	リン酸性リン	(mg/ℓ)																
	溶存性全リン	(mg/ℓ)																
	総リン	(mg/ℓ)																
	全有機炭素:TOC	(mg/ℓ)																
	クロロフィルａ	(μg/ℓ)																
	植物プランクトン	(個/mℓ)																
	陰ｲｵﾝ界面活性剤:MBAS	(mg/ℓ)																
ﾄﾘﾊﾛﾒﾀﾝ	ﾄﾘﾊﾛﾒﾀﾝ生成能	(mg/ℓ)																
	ｸﾛﾛﾎﾙﾑ生成能	(mg/ℓ)																
	ﾌﾞﾛﾓｼﾞｸﾛﾛﾒﾀﾝ生成能	(mg/ℓ)																
	ｼﾞﾌﾞﾛﾓｸﾛﾛﾒﾀﾝ生成能	(mg/ℓ)																
	ﾌﾞﾛﾓﾎﾙﾑ生成能	(mg/ℓ)																
独自項目	溶存性ＴＯＣ	(mg/ℓ)																
	溶存性ＣＯＤ	(mg/ℓ)																
	faeo色素	(μg/ℓ)																
	色度	(度)																
	溶存性ｹｲ素	(mg/ℓ)																
	油膜　(有･無)	(mg/ℓ)	0	0	2	-/11	-/11	0	0	11/11	1	0	2	-/6	-/6	1	2	6/6
	ふん便性大腸菌群数	(個/100mℓ)																
	O-157（有･無）																	
	O- 26　(有･無)																	
	O-128（有･無）																	
	波高	(m)																
	水色																	

注）日間最小値、日間最大値はＢＯＤ，ＣＯＤのみ

水域名（類型）	調査種類	論田川	測定計画調査	小境川	測定計画調査
河川名	地点番号	論田川	24601	小境川	24701
測定地点名（地点統一番号）	採取水層	論田橋	32-246-01	浜田橋	32-247-01
調査担当機関	分析担当機関	出雲市	都市環境整備(株)	出雲市	都市環境整備(株)

	測定項目	(単位)	平均	最小値	最大値	m／n	x／y	中央値 日間最小	７５％値 日間最大	k／n	平均	最小値	最大値	m／n	x／y	中央値 日間最小	７５％値 日間最大	k／n
現場観測項目	流量	(㎥/ｓ)																
	流速	(m/ｓ)																
	気温	(℃)	19.4	5.5	31.0	-/6	-/6	22.7	28.9	6/6	20.1	5.2	31.3	-/6	-/6	22.9	29.5	6/6
	水温	(℃)	15.6	6.0	24.5	-/6	-/6	16.4	23.7	6/6	16.0	6.0	23.3	-/6	-/6	18.1	22.7	6/6
	全水深	(m)																
	透明度	(m)																
生活環境項目	ｐＨ		6.7	6.6	6.9	-/6	-/6	6.7	6.7	6/6	7.4	7.2	7.6	-/6	-/6	7.5	7.5	6/6
	ＤＯ	(mg/ℓ)	7.1	4.9	9.0	-/6	-/6	7.5	8.5	6/6	11	9.9	13	-/6	-/6	11	12	6/6
	ＢＯＤ	(mg/ℓ)	1.1	0.7	1.5	-/6	-/6	1.1 0.7	1.3 1.5	6/6	1.1	0.8	1.5	-/6	-/6	1.1 0.8	1.5 1.5	6/6
	ＣＯＤ	(mg/ℓ)	3.4	2.7	4.3	-/6	-/6	3.4 2.7	3.9 4.3	6/6	3.9	2.1	6.8	-/6	-/6	3.5 2.1	4.6 6.8	6/6
	ＳＳ	(mg/ℓ)	7	4	13	-/6	-/6	7	8	6/6	2	1	5	-/6	-/6	2	3	6/6
	大腸菌群数	(MPN/100mℓ)																
	n-ﾍｷｻﾝ抽出物質	(mg/ℓ)																
	全窒素	(mg/ℓ)	1.0	0.66	1.3	-/6	-/6	1.1	1.1	6/6	0.59	0.28	1.2	-/6	-/6	0.49	0.61	6/6
	全リン	(mg/ℓ)	0.076	0.058	0.120	-/6	-/6	0.070	0.076	6/6	0.076	0.025	0.140	-/6	-/6	0.073	0.100	6/6
	ﾉﾆﾙﾌｪﾉｰﾙ	(mg/ℓ)																
	LAS	(mg/ℓ)																
健康項目	カドミウム	(mg/ℓ)																
	全シアン	(mg/ℓ)																
	鉛	(mg/ℓ)																
	六価クロム	(mg/ℓ)																
	砒素	(mg/ℓ)																
	総水銀	(mg/ℓ)																
	アルキル水銀	(mg/ℓ)																
	ＰＣＢ	(mg/ℓ)																
	ジクロロメタン	(mg/ℓ)																
	四塩化炭素	(mg/ℓ)																
	1,2-ｼﾞｸﾛﾛｴﾀﾝ	(mg/ℓ)																
	1,1-ｼﾞｸﾛﾛｴﾁﾚﾝ	(mg/ℓ)																
	ｼｽ-1,2-ｼﾞｸﾛﾛｴﾁﾚﾝ	(mg/ℓ)																
	1,1,1-ﾄﾘｸﾛﾛｴﾀﾝ	(mg/ℓ)																
	1,1,2-ﾄﾘｸﾛﾛｴﾀﾝ	(mg/ℓ)																
	トリクロロエチレン	(mg/ℓ)																
	テトラクロロエチレン	(mg/ℓ)																
	1,3-ｼﾞｸﾛﾛﾌﾟﾛﾍﾟﾝ	(mg/ℓ)																
	チウラム	(mg/ℓ)																
	シマジン	(mg/ℓ)																
	チオベンカルブ	(mg/ℓ)																
	ベンゼン	(mg/ℓ)																
	セレン	(mg/ℓ)																
	硝酸及び亜硝酸性窒素	(mg/ℓ)																
	ふっ素	(mg/ℓ)																
	ほう素	(mg/ℓ)																
	1,4-ｼﾞｵｷｻﾝ	(mg/ℓ)																

注）日間最小値、日間最大値はＢＯＤ，ＣＯＤのみ

水　域　名（類型）	調査種類	論田川	測定計画調査	小境川	測定計画調査
河　川　名	地点番号	論田川	24601	小境川	24701
測定地点名（地点統一番号）	採取水層	論田橋	32-246-01	浜田橋	32-247-01
調査担当機関	分析担当機関	出雲市	都市環境整備(株)	出雲市	都市環境整備(株)

	測　定　項　目	（単位）	平　均	最小値	最大値	m／n	x／y	中央値 日間最小	７５％値 日間最大	k／n	平　均	最小値	最大値	m／n	x／y	中央値 日間最小	７５％値 日間最大	k／n
健康	ダイオキシン類(水質)	(pg-TEQ/ℓ)																
健康	ダイオキシン類(底質)	(pg-TEQ/g)																
特殊項目	フェノール類	(mg/ℓ)																
特殊項目	銅	(mg/ℓ)																
特殊項目	亜鉛	(mg/ℓ)																
特殊項目	鉄（溶解性）	(mg/ℓ)																
特殊項目	マンガン（溶解性）	(mg/ℓ)																
特殊項目	クロム	(mg/ℓ)																
その他項目	全亜鉛	(mg/ℓ)																
その他項目	塩素ｲｵﾝ:Cl-	(mg/ℓ)																
その他項目	電気伝導度:EC	(μS/cm)																
その他項目	透視度	(cm)	59	39	88	-/6	-/6	51	84	6/6	95	72	>100	-/6	-/6	>100	>100	6/6
その他項目	濁度	(度)																
その他項目	アンモニア性窒素	(mg/ℓ)																
その他項目	亜硝酸性窒素	(mg/ℓ)																
その他項目	硝酸性窒素	(mg/ℓ)																
その他項目	総窒素	(mg/ℓ)																
その他項目	溶存性全窒素	(mg/ℓ)																
その他項目	リン酸性リン	(mg/ℓ)																
その他項目	溶存性全リン	(mg/ℓ)																
その他項目	総リン	(mg/ℓ)																
その他項目	全有機炭素:TOC	(mg/ℓ)																
その他項目	クロロフィルａ	(μg/ℓ)																
その他項目	植物プランクトン	(個/mℓ)																
その他項目	陰ｲｵﾝ界面活性剤:MBAS	(mg/ℓ)																
ﾄﾘﾊﾛﾒﾀﾝ	ﾄﾘﾊﾛﾒﾀﾝ生成能	(mg/ℓ)																
ﾄﾘﾊﾛﾒﾀﾝ	ｸﾛﾛﾎﾙﾑ生成能	(mg/ℓ)																
ﾄﾘﾊﾛﾒﾀﾝ	ﾌﾞﾛﾓｼﾞｸﾛﾛﾒﾀﾝ生成能	(mg/ℓ)																
ﾄﾘﾊﾛﾒﾀﾝ	ｼﾞﾌﾞﾛﾓｸﾛﾛﾒﾀﾝ生成能	(mg/ℓ)																
ﾄﾘﾊﾛﾒﾀﾝ	ﾌﾞﾛﾓﾎﾙﾑ生成能	(mg/ℓ)																
独自項目	溶存性ＴＯＣ	(mg/ℓ)																
独自項目	溶存性ＣＯＤ	(mg/ℓ)																
独自項目	faeo色素	(μg/ℓ)																
独自項目	色度	(度)																
独自項目	溶存性ｹｲ素	(mg/ℓ)																
独自項目	油膜　(有･無)	(mg/ℓ)	1	0	2	-/6	-/6	1	2	6/6	0	0	0	-/6	-/6	0	0	6/6
独自項目	ふん便性大腸菌群数	(個/100mℓ)																
独自項目	O-157（有･無）																	
独自項目	O- 26　(有･無)																	
独自項目	O-128（有･無）																	
独自項目	波高	(m)																
独自項目	水色																	

注）日間最小値、日間最大値はＢＯＤ，ＣＯＤのみ

水域名（類型）	調査種類	忌部川（１）	AA(ｲ)	測定計画調査	忌部川（１）	AA(ｲ)	測定計画調査
河川名	地点番号	忌部川		01651	忌部川		01601
測定地点名（地点統一番号）	採取水層	千本橋	32-016-51		千本貯水池取水口	32-016-01	
調査担当機関	分析担当機関	松江市	(財)島根県環境保健公社		松江市	松江市水道局忌部浄水場	

	測定項目	(単位)	平均	最小値	最大値	m／n	x／y	中央値 日間最小	７５％値 日間最大	k／n	平均	最小値	最大値	m／n	x／y	中央値 日間最小	７５％値 日間最大	k／n
現場観測項目	流量	(㎥/ｓ)																
	流速	(m/ｓ)																
	気温	(℃)	18.4	3.5	29.1	-/6	-/6	21.3	27.9	6/6	14.6	2.9	27.1	-/12	-/12	13.6	23.2	12/12
	水温	(℃)	14.3	6.1	22.4	-/6	-/6	14.6	21.2	6/6	15.4	6.0	26.5	-/12	-/12	16.1	19.9	12/12
	全水深	(m)																
	透明度	(m)																
生活環境項目	ｐＨ		7.6	7.4	7.7	0/6	0/6	7.6	7.6	6/6	7.3	7.1	7.4	0/12	0/12	7.3	7.3	12/12
	ＤＯ	(mg/ℓ)	11	9.4	12	0/6	0/6	11	12	6/6	8.0	1.3 *	12	5/12	5/12	8.9	10	12/12
	ＢＯＤ	(mg/ℓ)	0.7	<0.5	1.1 *	1/6	1/6	0.6 <0.5	1.0 1.1 *	4/6	1.1 *	0.4	3.1 *	6/12	6/12	1.0 0.4	1.2 * 3.1 *	12/12
	ＣＯＤ	(mg/ℓ)	2.0	1.2	2.9	-/6	-/6	1.9 1.2	2.8 2.9	6/6	2.7	1.3	3.9	-/12	-/12	2.7 1.3	3.4 3.9	12/12
	ＳＳ	(mg/ℓ)	3.0	1.0	4.0	0/6	0/6	3.0	4.0	6/6	7.5	3.0	15	0/12	0/12	6.5	10	12/12
	大腸菌群数	(MPN/100mℓ)									1.6E+03*	<2.0E+00	8.1E+03*	6/12	6/12	1.9E+02*	1.5E+03*	9/12
	n-ﾍｷｻﾝ抽出物質	(mg/ℓ)																
	全窒素	(mg/ℓ)	0.55	0.41	0.68	-/6	-/6	0.55	0.61	6/6	0.5	0.3	0.7	-/12	-/12	0.5	0.6	12/12
	全リン	(mg/ℓ)	0.026	0.009	0.046	-/6	-/6	0.024	0.036	6/6	0.03	0.02	0.05	-/12	-/12	0.03	0.04	12/12
	ﾉﾆﾙﾌｪﾉｰﾙ	(mg/ℓ)																
	LAS	(mg/ℓ)																
健康項目	カドミウム	(mg/ℓ)									<0.0003	<0.0003	<0.0003	0/12	0/12	<0.0003	<0.0003	0/12
	全シアン	(mg/ℓ)																
	鉛	(mg/ℓ)									0.002	<0.001	0.009	0/12	0/12	<0.001	<0.001	1/12
	六価クロム	(mg/ℓ)									<0.005	<0.005	<0.005	0/12	0/12	<0.005	<0.005	0/12
	砒素	(mg/ℓ)									<0.001	<0.001	<0.001	0/12	0/12	<0.001	<0.001	0/12
	総水銀	(mg/ℓ)									<0.00005	<0.00005	<0.00005	0/1	0/1	<0.00005	<0.00005	0/1
	アルキル水銀	(mg/ℓ)																
	ＰＣＢ	(mg/ℓ)																
	ジクロロメタン	(mg/ℓ)									<0.002	<0.002	<0.002	0/1	0/1	<0.002	<0.002	0/1
	四塩化炭素	(mg/ℓ)									<0.0002	<0.0002	<0.0002	0/1	0/1	<0.0002	<0.0002	0/1
	1,2-ｼﾞｸﾛﾛｴﾀﾝ	(mg/ℓ)									<0.0004	<0.0004	<0.0004	0/1	0/1	<0.0004	<0.0004	0/1
	1,1-ｼﾞｸﾛﾛｴﾁﾚﾝ	(mg/ℓ)									<0.0020	<0.0020	<0.0020	0/1	0/1	<0.0020	<0.0020	0/1
	ｼｽ-1,2-ｼﾞｸﾛﾛｴﾁﾚﾝ	(mg/ℓ)																
	1,1,1-ﾄﾘｸﾛﾛｴﾀﾝ	(mg/ℓ)									<0.001	<0.001	<0.001	0/1	0/1	<0.001	<0.001	0/1
	1,1,2-ﾄﾘｸﾛﾛｴﾀﾝ	(mg/ℓ)																
	トリクロロエチレン	(mg/ℓ)									<0.001	<0.001	<0.001	0/1	0/1	<0.001	<0.001	0/1
	テトラクロロエチレン	(mg/ℓ)									<0.001	<0.001	<0.001	0/1	0/1	<0.001	<0.001	0/1
	1,3-ｼﾞｸﾛﾛﾌﾟﾛﾍﾟﾝ	(mg/ℓ)									<0.0001	<0.0001	<0.0001	0/3	0/3	<0.0001	<0.0001	0/3
	チウラム	(mg/ℓ)									<0.0002	<0.0002	<0.0002	0/3	0/3	<0.0002	<0.0002	0/3
	シマジン	(mg/ℓ)									<0.00003	<0.00003	<0.00003	0/3	0/3	<0.00003	<0.00003	0/3
	チオベンカルブ	(mg/ℓ)									<0.0002	<0.0002	<0.0002	0/3	0/3	<0.0002	<0.0002	0/3
	ベンゼン	(mg/ℓ)									<0.001	<0.001	<0.001	0/1	0/1	<0.001	<0.001	0/1
	セレン	(mg/ℓ)									<0.0005	<0.0005	<0.0005	0/12	0/12	<0.0005	<0.0005	0/12
	硝酸及び亜硝酸性窒素	(mg/ℓ)									0.08	<0.02	0.18	0/12	0/12	0.09	0.09	10/12
	ふっ素	(mg/ℓ)									0.05	<0.05	0.08	0/12	0/12	<0.05	<0.05	1/12
	ほう素	(mg/ℓ)									<0.005	<0.005	<0.005	0/12	0/12	<0.005	<0.005	0/12
	1,4-ｼﾞｵｷｻﾝ	(mg/ℓ)									<0.005	<0.005	<0.005	-/1	-/1	<0.005	<0.005	0/1

注）日間最小値、日間最大値はＢＯＤ，ＣＯＤのみ

水域名（類型）	調査種類	忌部川（１）	AA(ｲ)	測定計画調査	忌部川（１）	AA(ｲ)	測定計画調査
河川名	地点番号	忌部川		01651	忌部川		01601
測定地点名（地点統一番号）	採取水層	千本橋	32-016-51		千本貯水池取水口	32-016-01	
調査担当機関	分析担当機関	松江市	(財)島根県環境保健公社		松江市	松江市水道局忌部浄水場	

	測定項目	(単位)	平均	最小値	最大値	m／n	x／y	中央値 日間最小	７５％値 日間最大	k／n	平均	最小値	最大値	m／n	x／y	中央値 日間最小	７５％値 日間最大	k／n
健康	ダイオキシン類(水質)	(pg-TEQ/ℓ)																
健康	ダイオキシン類(底質)	(pg-TEQ/g)																
特殊項目	フェノール類	(mg/ℓ)									<0.005	<0.005	<0.005	-/1	-/1	<0.005	<0.005	0/1
特殊項目	銅	(mg/ℓ)									0.011	<0.005	0.070	-/12	-/12	<0.005	<0.005	2/12
特殊項目	亜鉛	(mg/ℓ)									0.009	<0.005	0.030	-/12	-/12	<0.005	<0.005	2/12
特殊項目	鉄（溶解性）	(mg/ℓ)																
特殊項目	マンガン（溶解性）	(mg/ℓ)																
特殊項目	クロム	(mg/ℓ)																
その他項目	全亜鉛	(mg/ℓ)																
その他項目	塩素ｲｵﾝ:Cl-	(mg/ℓ)									13	11	17	-/12	-/12	13	13	12/12
その他項目	電気伝導度:EC	(μS/cm)									110	100	130	-/12	-/12	110	110	12/12
その他項目	透視度	(cm)	88	41	>100	-/6	-/6	>100	>100	6/6								
その他項目	濁度	(度)									8.2	3.0	16	-/12	-/12	8.0	9.0	12/12
その他項目	アンモニア性窒素	(mg/ℓ)									0.04	<0.01	0.09	-/12	-/12	0.03	0.05	8/12
その他項目	亜硝酸性窒素	(mg/ℓ)									<0.004	<0.004	<0.004	-/12	-/12	<0.004	<0.004	0/12
その他項目	硝酸性窒素	(mg/ℓ)									0.07	<0.02	0.12	-/12	-/12	0.09	0.09	10/12
その他項目	総窒素	(mg/ℓ)																
その他項目	溶存性全窒素	(mg/ℓ)																
その他項目	リン酸性リン	(mg/ℓ)																
その他項目	溶存性全リン	(mg/ℓ)																
その他項目	総リン	(mg/ℓ)																
その他項目	全有機炭素:TOC	(mg/ℓ)									2.0	1.1	2.9	-/12	-/12	2.0	2.5	12/12
その他項目	クロロフィルａ	(μg/ℓ)																
その他項目	植物プランクトン	(個/mℓ)																
その他項目	陰ｲｵﾝ界面活性剤:MBAS	(mg/ℓ)									<0.02	<0.02	<0.02	-/1	-/1	<0.02	<0.02	0/1
ﾄﾘﾊﾛﾒﾀﾝ	ﾄﾘﾊﾛﾒﾀﾝ生成能	(mg/ℓ)																
ﾄﾘﾊﾛﾒﾀﾝ	ｸﾛﾛﾎﾙﾑ生成能	(mg/ℓ)																
ﾄﾘﾊﾛﾒﾀﾝ	ﾌﾞﾛﾓｼﾞｸﾛﾛﾒﾀﾝ生成能	(mg/ℓ)																
ﾄﾘﾊﾛﾒﾀﾝ	ｼﾞﾌﾞﾛﾓｸﾛﾛﾒﾀﾝ生成能	(mg/ℓ)																
ﾄﾘﾊﾛﾒﾀﾝ	ﾌﾞﾛﾓﾎﾙﾑ生成能	(mg/ℓ)																
独自項目	溶存性ＴＯＣ	(mg/ℓ)																
独自項目	溶存性ＣＯＤ	(mg/ℓ)																
独自項目	faeo色素	(μg/ℓ)																
独自項目	色度	(度)									13	5.0	20	-/12	-/12	14	16	12/12
独自項目	溶存性ｹｲ素	(mg/ℓ)																
独自項目	油膜　(有･無)	(mg/ℓ)																
独自項目	ふん便性大腸菌群数	(個/100mℓ)																
独自項目	O-157（有･無）																	
独自項目	O- 26　(有･無)																	
独自項目	O-128（有･無）																	
独自項目	波高	(m)																
独自項目	水色																	

注）日間最小値、日間最大値はＢＯＤ，ＣＯＤのみ

水　域　名（類型）	調査種類	忌部川（１）　AA(ｲ)	測定計画調査	忌部川（１）　AA(ｲ)	測定計画調査
河　川　名	地点番号	忌部川	01651	忌部川	01601
測定地点名（地点統一番号）	採取水層	千本橋　32-016-51		千本貯水池取水口　32-016-01	
調査担当機関	分析担当機関	松江市	(財)島根県環境保健公社	松江市	松江市水道局忌部浄水場

測定項目		(単位)	平均	最小値	最大値	m／n	x／y	中央値 日間最小	７５％値 日間最大	k／n	平均	最小値	最大値	m／n	x／y	中央値 日間最小	７５％値 日間最大	k／n
	ｸﾛﾛﾎﾙﾑ	(mg/ℓ)																
	ﾄﾗﾝｽ-1,2-ｼﾞｸﾛﾛｴﾁﾚﾝ	(mg/ℓ)																
	1,2-ｼﾞｸﾛﾛﾌﾟﾛﾊﾟﾝ	(mg/ℓ)																
要	p-ｼﾞｸﾛﾛﾍﾞﾝｾﾞﾝ	(mg/ℓ)																
	ｲｿｷｻﾁｵﾝ	(mg/ℓ)									<0.00008	<0.00008	<0.00008	-/3	-/3	<0.00008	<0.00008	0/3
	ﾀﾞｲｱｼﾞﾉﾝ	(mg/ℓ)									<0.00005	<0.00005	<0.00005	-/3	-/3	<0.00005	<0.00005	0/3
	ﾌｪﾆﾄﾛﾁｵﾝ(MEP)	(mg/ℓ)									<0.00003	<0.00003	<0.00003	-/3	-/3	<0.00003	<0.00003	0/3
	ｲｿﾌﾞﾛﾁｵﾗﾝ	(mg/ℓ)									<0.0004	<0.0004	<0.0004	-/3	-/3	<0.0004	<0.0004	0/3
	ｵｷｼﾝ銅(有機銅)	(mg/ℓ)									<0.0004	<0.0004	<0.0004	-/3	-/3	<0.0004	<0.0004	0/3
監	ｸﾛﾛﾀﾛﾆﾙ(TPN)	(mg/ℓ)									<0.0005	<0.0005	<0.0005	-/3	-/3	<0.0005	<0.0005	0/3
	ﾌﾟﾛﾋﾟｻﾞﾐﾄﾞ	(mg/ℓ)									<0.0005	<0.0005	<0.0005	-/3	-/3	<0.0005	<0.0005	0/3
	ＥＰＮ	(mg/ℓ)									<0.00004	<0.00004	<0.00004	-/3	-/3	<0.00004	<0.00004	0/3
	ｼﾞｸﾛﾙﾎﾞｽ(DDVP)	(mg/ℓ)									<0.00008	<0.00008	<0.00008	-/3	-/3	<0.00008	<0.00008	0/3
	ﾌｪﾉﾌﾞｶﾙﾌﾞ(BPMC)	(mg/ℓ)									<0.0003	<0.0003	<0.0003	-/3	-/3	<0.0003	<0.0003	0/3
	ｲﾌﾞﾛﾍﾞﾝﾎｽ(IBP)	(mg/ℓ)									<0.00008	<0.00008	<0.00008	-/3	-/3	<0.00008	<0.00008	0/3
視	ｸﾛﾙﾆﾄﾛﾌｪﾝ(CNP)	(mg/ℓ)									<0.00001	<0.00001	<0.00001	-/3	-/3	<0.00001	<0.00001	0/3
	ﾄﾙｴﾝ	(mg/ℓ)									<0.02	<0.02	<0.02	-/1	-/1	<0.02	<0.02	0/1
	ｷｼﾚﾝ	(mg/ℓ)																
	ﾌﾀﾙ酸ｼﾞｴﾁﾙﾍｷｼﾙ	(mg/ℓ)									<0.01	<0.01	<0.01	-/1	-/1	<0.01	<0.01	0/1
	ニッケル	(mg/ℓ)									<0.001	<0.001	<0.001	-/12	-/12	<0.001	<0.001	0/12
	ﾓﾘﾌﾞﾃﾞﾝ	(mg/ℓ)									<0.005	<0.005	<0.005	-/12	-/12	<0.005	<0.005	0/12
項	ｱﾝﾁﾓﾝ	(mg/ℓ)									<0.001	<0.001	<0.001	-/12	-/12	<0.001	<0.001	0/12
	塩化ﾋﾞﾆﾙﾓﾉﾏｰ	(mg/ℓ)																
	ｴﾋﾟｸﾛﾛﾋﾄﾞﾘﾝ	(mg/ℓ)																
	全マンガン	(mg/ℓ)																
	ウラン	(mg/ℓ)									<0.0001	<0.0001	<0.0001	-/12	-/12	<0.0001	<0.0001	0/12
	ｸﾛﾛﾎﾙﾑ	(mg/ℓ)																
目	ﾌｪﾉｰﾙ	(mg/ℓ)																
	ﾎﾙﾑｱﾙﾃﾞﾋﾄﾞ	(mg/ℓ)																
	4-t-ｵｸﾁﾙﾌｪﾉｰﾙ	(mg/ℓ)																
	ｱﾆﾘﾝ	(mg/ℓ)																
	2,4-ｼﾞｸﾛﾛﾌｪﾉｰﾙ	(mg/ℓ)																

注）日間最小値、日間最大値はＢＯＤ，ＣＯＤのみ

水域名（類型）	調査種類	忌部川（２）	A（ﾛ）	測定計画調査	忌部川（２）	A（ﾛ）	測定計画調査
河川名	地点番号	忌部川		01751	忌部川		01701
測定地点名（地点統一番号）	採取水層	忌部橋	32-017-51		半原橋	32-017-01	
調査担当機関	分析担当機関	松江市	(財)島根県環境保健公社		松江市	(財)島根県環境保健公社	

	測定項目	(単位)	平均	最小値	最大値	m／n	x／y	中央値 日間最小	７５％値 日間最大	k／n	平均	最小値	最大値	m／n	x／y	中央値 日間最小	７５％値 日間最大	k／n
現場観測項目	流量	(㎥/ｓ)																
	流速	(m/ｓ)																
	気温	(℃)	18.3	3.5	29.1	-/6	-/6	21.4	27.9	6/6	18.7	3.5	30.8	-/6	-/6	21.0	27.9	6/6
	水温	(℃)	15.7	6.3	23.6	-/6	-/6	16.6	23.3	6/6	16.2	6.2	24.4	-/6	-/6	17.7	23.8	6/6
	全水深	(m)																
	透明度	(m)																
生活環境項目	ｐＨ		7.6	7.4	7.8	0/6	0/6	7.6	7.6	6/6	7.8	7.6	7.9	0/6	0/6	7.8	7.8	6/6
	ＤＯ	(mg/ℓ)	11	8.8	13	0/6	0/6	10	12	6/6	11	8.5	13	0/6	0/6	11	13	6/6
	ＢＯＤ	(mg/ℓ)	1.0	0.7	1.6	0/6	0/6	0.9 0.7	1.1 1.6	6/6	0.9	0.7	1.3	0/6	0/6	0.9 0.7	1.0 1.3	6/6
	ＣＯＤ	(mg/ℓ)	3.1	1.9	4.8	-/6	-/6	3.2 1.9	3.3 4.8	6/6	3.3	2.1	5.1	-/6	-/6	3.1 2.1	3.9 5.1	6/6
	ＳＳ	(mg/ℓ)	5.8	2.0	8.0	0/6	0/6	6.0	8.0	6/6	8.9	<0.5	20	0/6	0/6	8.0	12	5/6
	大腸菌群数	(MPN/100mℓ)																
	n-ﾍｷｻﾝ抽出物質	(mg/ℓ)																
	全窒素	(mg/ℓ)	0.55	0.46	0.61	-/6	-/6	0.55	0.60	6/6	0.58	0.40	0.67	-/6	-/6	0.61	0.63	6/6
	全リン	(mg/ℓ)	0.030	0.015	0.046	-/6	-/6	0.028	0.036	6/6	0.037	0.017	0.047	-/6	-/6	0.038	0.043	6/6
	ﾉﾆﾙﾌｪﾉｰﾙ	(mg/ℓ)																
	LAS	(mg/ℓ)																
健康項目	カドミウム	(mg/ℓ)																
	全シアン	(mg/ℓ)																
	鉛	(mg/ℓ)																
	六価クロム	(mg/ℓ)																
	砒素	(mg/ℓ)																
	総水銀	(mg/ℓ)																
	アルキル水銀	(mg/ℓ)																
	ＰＣＢ	(mg/ℓ)																
	ジクロロメタン	(mg/ℓ)																
	四塩化炭素	(mg/ℓ)																
	1,2-ｼﾞｸﾛﾛｴﾀﾝ	(mg/ℓ)																
	1,1-ｼﾞｸﾛﾛｴﾁﾚﾝ	(mg/ℓ)																
	ｼｽ-1,2-ｼﾞｸﾛﾛｴﾁﾚﾝ	(mg/ℓ)																
	1,1,1-ﾄﾘｸﾛﾛｴﾀﾝ	(mg/ℓ)																
	1,1,2-ﾄﾘｸﾛﾛｴﾀﾝ	(mg/ℓ)																
	トリクロロエチレン	(mg/ℓ)																
	テトラクロロエチレン	(mg/ℓ)																
	1,3-ｼﾞｸﾛﾛﾌﾟﾛﾍﾟﾝ	(mg/ℓ)																
	チウラム	(mg/ℓ)																
	シマジン	(mg/ℓ)																
	チオベンカルブ	(mg/ℓ)																
	ベンゼン	(mg/ℓ)																
	セレン	(mg/ℓ)																
	硝酸及び亜硝酸性窒素	(mg/ℓ)																
	ふっ素	(mg/ℓ)																
	ほう素	(mg/ℓ)																
	1,4-ｼﾞｵｷｻﾝ	(mg/ℓ)																

注）日間最小値、日間最大値はＢＯＤ，ＣＯＤのみ

水　域　名（類型）	調査種類	忌部川（２）　A（ﾛ）	測定計画調査	忌部川（２）　A（ﾛ）	測定計画調査
河　川　名	地点番号	忌部川	01751	忌部川	01701
測定地点名（地点統一番号）	採取水層	忌部橋　32-017-51		半原橋　32-017-01	
調査担当機関	分析担当機関	松江市	(財)島根県環境保健公社	松江市	(財)島根県環境保健公社

	測　定　項　目	(単位)	平　均	最小値	最大値	m／n	x／y	中央値 日間最小	７５％値 日間最大	k／n	平　均	最小値	最大値	m／n	x／y	中央値 日間最小	７５％値 日間最大	k／n
健康	ダイオキシン類(水質)	(pg-TEQ/ℓ)																
健康	ダイオキシン類(底質)	(pg-TEQ/g)																
特殊項目	フェノール類	(mg/ℓ)																
特殊項目	銅	(mg/ℓ)																
特殊項目	亜鉛	(mg/ℓ)																
特殊項目	鉄（溶解性）	(mg/ℓ)																
特殊項目	マンガン（溶解性）	(mg/ℓ)																
特殊項目	クロム	(mg/ℓ)																
その他項目	全亜鉛	(mg/ℓ)																
その他項目	塩素ｲｵﾝ:Cl-	(mg/ℓ)									15	14	17	-/6	-/6	15	16	6/6
その他項目	電気伝導度:EC	(μS/cm)																
その他項目	透視度	(cm)	61	40	82	-/6	-/6	65	73	6/6	58	32	>100	-/6	-/6	49	74	6/6
その他項目	濁度	(度)																
その他項目	アンモニア性窒素	(mg/ℓ)																
その他項目	亜硝酸性窒素	(mg/ℓ)																
その他項目	硝酸性窒素	(mg/ℓ)																
その他項目	総窒素	(mg/ℓ)																
その他項目	溶存性全窒素	(mg/ℓ)																
その他項目	リン酸性リン	(mg/ℓ)																
その他項目	溶存性全リン	(mg/ℓ)																
その他項目	総リン	(mg/ℓ)																
その他項目	全有機炭素:TOC	(mg/ℓ)																
その他項目	クロロフィルａ	(μg/ℓ)																
その他項目	植物プランクトン	(個/mℓ)																
その他項目	陰ｲｵﾝ界面活性剤:MBAS	(mg/ℓ)																
ﾄﾘﾊﾛﾒﾀﾝ	ﾄﾘﾊﾛﾒﾀﾝ生成能	(mg/ℓ)																
ﾄﾘﾊﾛﾒﾀﾝ	ｸﾛﾛﾎﾙﾑ生成能	(mg/ℓ)																
ﾄﾘﾊﾛﾒﾀﾝ	ﾌﾞﾛﾓｼﾞｸﾛﾛﾒﾀﾝ生成能	(mg/ℓ)																
ﾄﾘﾊﾛﾒﾀﾝ	ｼﾞﾌﾞﾛﾓｸﾛﾛﾒﾀﾝ生成能	(mg/ℓ)																
ﾄﾘﾊﾛﾒﾀﾝ	ﾌﾞﾛﾓﾎﾙﾑ生成能	(mg/ℓ)																
独自項目	溶存性ＴＯＣ	(mg/ℓ)																
独自項目	溶存性ＣＯＤ	(mg/ℓ)																
独自項目	faeo色素	(μg/ℓ)																
独自項目	色度	(度)																
独自項目	溶存性ｹｲ素	(mg/ℓ)																
独自項目	油膜　(有･無)	(mg/ℓ)																
独自項目	ふん便性大腸菌群数	(個/100mℓ)																
独自項目	O-157（有･無）																	
独自項目	O- 26　(有･無)																	
独自項目	O-128（有･無）																	
独自項目	波高	(m)																
独自項目	水色																	

注）日間最小値、日間最大値はＢＯＤ，ＣＯＤのみ

水域名（類型）	調査種類	山居川	D（ハ）	測定計画調査	山居川	D（ハ）	測定計画調査
河川名	地点番号	山居川		01451	山居川		01452
測定地点名（地点統一番号）	採取水層	下沢橋	32-014-51		大桁橋	32-014-52	
調査担当機関	分析担当機関	松江市	（財）島根県環境保健公社		松江市	（財）島根県環境保健公社	

	測定項目	（単位）	平均	最小値	最大値	m／n	x／y	中央値 日間最小	７５％値 日間最大	k／n	平均	最小値	最大値	m／n	x／y	中央値 日間最小	７５％値 日間最大	k／n
現場観測項目	流量	(㎥/s)																
	流速	(m/s)																
	気温	(℃)	19.4	4.7	30.8	-/6	-/6	21.7	28.9	6/6	19.3	4.7	30.8	-/6	-/6	21.8	28.1	6/6
	水温	(℃)	17.2	8.5	24.8	-/6	-/6	18.6	24.0	6/6	17.3	8.1	25.3	-/6	-/6	18.6	24.6	6/6
	全水深	(m)																
	透明度	(m)																
生活環境項目	ｐＨ		7.4	7.2	7.6	0/6	0/6	7.4	7.5	6/6	7.6	7.3	7.8	0/6	0/6	7.7	7.7	6/6
	ＤＯ	(mg/ℓ)	10	9.1	12	0/6	0/6	10	11	6/6	10	9.7	12	0/6	0/6	10	11	6/6
	ＢＯＤ	(mg/ℓ)	1.4	0.5	2.4	0/6	0/6	1.3 0.5	1.6 2.4	6/6	1.2	0.5	2.6	0/6	0/6	1.1 0.5	1.3 2.6	6/6
	ＣＯＤ	(mg/ℓ)	3.2	2.0	3.8	-/6	-/6	3.3 2.0	3.7 3.8	6/6	3.4	2.3	5.4	-/6	-/6	3.5 2.3	3.5 5.4	6/6
	ＳＳ	(mg/ℓ)	1.1	<0.5	2.0	0/6	0/6	1.0	1.0	5/6	7.8	<0.5	32	0/6	0/6	0.8	12	3/6
	大腸菌群数	(MPN/100mℓ)																
	n-ﾍｷｻﾝ抽出物質	(mg/ℓ)																
	全窒素	(mg/ℓ)	2.7	2.3	3.1	-/6	-/6	2.7	2.9	6/6	2.2	1.7	2.6	-/6	-/6	2.4	2.5	6/6
	全リン	(mg/ℓ)	0.057	0.038	0.081	-/6	-/6	0.048	0.081	6/6	0.060	0.024	0.12	-/6	-/6	0.055	0.064	6/6
	ﾉﾆﾙﾌｪﾉｰﾙ	(mg/ℓ)																
	LAS	(mg/ℓ)																
健康項目	カドミウム	(mg/ℓ)																
	全シアン	(mg/ℓ)																
	鉛	(mg/ℓ)																
	六価クロム	(mg/ℓ)																
	砒素	(mg/ℓ)																
	総水銀	(mg/ℓ)																
	アルキル水銀	(mg/ℓ)																
	ＰＣＢ	(mg/ℓ)																
	ジクロロメタン	(mg/ℓ)																
	四塩化炭素	(mg/ℓ)																
	1,2-ｼﾞｸﾛﾛｴﾀﾝ	(mg/ℓ)																
	1,1-ｼﾞｸﾛﾛｴﾁﾚﾝ	(mg/ℓ)																
	ｼｽ-1,2-ｼﾞｸﾛﾛｴﾁﾚﾝ	(mg/ℓ)																
	1,1,1-ﾄﾘｸﾛﾛｴﾀﾝ	(mg/ℓ)																
	1,1,2-ﾄﾘｸﾛﾛｴﾀﾝ	(mg/ℓ)																
	トリクロロエチレン	(mg/ℓ)																
	テトラクロロエチレン	(mg/ℓ)																
	1,3-ｼﾞｸﾛﾛﾌﾟﾛﾍﾟﾝ	(mg/ℓ)																
	チウラム	(mg/ℓ)																
	シマジン	(mg/ℓ)																
	チオベンカルブ	(mg/ℓ)																
	ベンゼン	(mg/ℓ)																
	セレン	(mg/ℓ)																
	硝酸及び亜硝酸性窒素	(mg/ℓ)																
	ふっ素	(mg/ℓ)																
	ほう素	(mg/ℓ)																
	1,4-ｼﾞｵｷｻﾝ	(mg/ℓ)																

注）日間最小値、日間最大値はＢＯＤ，ＣＯＤのみ

水　域　名（類型）	調査種類	山居川　D（ハ）	測定計画調査	山居川　D（ハ）	測定計画調査
河　川　名	地点番号	山居川	01451	山居川	01452
測定地点名（地点統一番号）	採取水層	下沢橋　32-014-51		大桁橋　32-014-52	
調査担当機関	分析担当機関	松江市	（財）島根県環境保健公社	松江市	（財）島根県環境保健公社

	測　定　項　目	（単位）	平　均	最小値	最大値	m／n	x／y	中央値 日間最小	７５％値 日間最大	k／n	平　均	最小値	最大値	m／n	x／y	中央値 日間最小	７５％値 日間最大	k／n
健康	ダイオキシン類(水質)	(pg-TEQ/ℓ)																
健康	ダイオキシン類(底質)	(pg-TEQ/g)																
特殊項目	フェノール類	(mg/ℓ)																
特殊項目	銅	(mg/ℓ)																
特殊項目	亜鉛	(mg/ℓ)																
特殊項目	鉄（溶解性）	(mg/ℓ)																
特殊項目	マンガン（溶解性）	(mg/ℓ)																
特殊項目	クロム	(mg/ℓ)																
その他項目	全亜鉛	(mg/ℓ)																
その他項目	塩素ｲｵﾝ:Cl-	(mg/ℓ)																
その他項目	電気伝導度:EC	(μS/cm)																
その他項目	透視度	(cm)	>100	>100	>100	-/6	-/6	>100	>100	6/6	84	35	>100	-/6	-/6	>100	>100	6/6
その他項目	濁度	(度)																
その他項目	アンモニア性窒素	(mg/ℓ)																
その他項目	亜硝酸性窒素	(mg/ℓ)																
その他項目	硝酸性窒素	(mg/ℓ)																
その他項目	総窒素	(mg/ℓ)																
その他項目	溶存性全窒素	(mg/ℓ)																
その他項目	リン酸性リン	(mg/ℓ)																
その他項目	溶存性全リン	(mg/ℓ)																
その他項目	総リン	(mg/ℓ)																
その他項目	全有機炭素:TOC	(mg/ℓ)																
その他項目	クロロフィルａ	(μg/ℓ)																
その他項目	植物プランクトン	(個/mℓ)																
その他項目	陰ｲｵﾝ界面活性剤:MBAS	(mg/ℓ)																
ﾄﾘﾊﾛﾒﾀﾝ	ﾄﾘﾊﾛﾒﾀﾝ生成能	(mg/ℓ)																
ﾄﾘﾊﾛﾒﾀﾝ	ｸﾛﾛﾎﾙﾑ生成能	(mg/ℓ)																
ﾄﾘﾊﾛﾒﾀﾝ	ﾌﾞﾛﾓｼﾞｸﾛﾛﾒﾀﾝ生成能	(mg/ℓ)																
ﾄﾘﾊﾛﾒﾀﾝ	ｼﾞﾌﾞﾛﾓｸﾛﾛﾒﾀﾝ生成能	(mg/ℓ)																
ﾄﾘﾊﾛﾒﾀﾝ	ﾌﾞﾛﾓﾎﾙﾑ生成能	(mg/ℓ)																
独自項目	溶存性ＴＯＣ	(mg/ℓ)																
独自項目	溶存性ＣＯＤ	(mg/ℓ)																
独自項目	faeo色素	(μg/ℓ)																
独自項目	色度	(度)																
独自項目	溶存性ｹｲ素	(mg/ℓ)																
独自項目	油膜　(有･無)	(mg/ℓ)																
独自項目	ふん便性大腸菌群数	(個/100mℓ)																
独自項目	O-157（有･無）																	
独自項目	O- 26　(有･無)																	
独自項目	O-128（有･無）																	
独自項目	波高	(m)																
独自項目	水色																	

注）日間最小値、日間最大値はＢＯＤ，ＣＯＤのみ

水域名（類型）	調査種類	山居川	D（ハ）	測定計画調査	朝酌川	B（ロ）	測定計画調査
河川名	地点番号	山居川		01401	朝酌川		01351
測定地点名（地点統一番号）	採取水層	庄司橋	32-014-01		森橋	32-013-51	
調査担当機関	分析担当機関	松江市	（財）島根県環境保健公社		松江市	（財）島根県環境保健公社	

	測定項目	（単位）	平均	最小値	最大値	m／n	x／y	中央値 日間最小	７５％値 日間最大	k／n	平均	最小値	最大値	m／n	x／y	中央値 日間最小	７５％値 日間最大	k／n
現場観測項目	流量	（㎥／ｓ）																
	流速	（ｍ／ｓ）																
	気温	（℃）	18.4	4.7	30.8	-/6	-/6	21.2	26.5	6/6	19.3	6.1	31.2	-/6	-/6	21.9	27.3	6/6
	水温	（℃）	16.7	6.7	26.5	-/6	-/6	17.2	25.0	6/6	15.6	6.3	25.4	-/6	-/6	16.1	22.8	6/6
	全水深	（ｍ）																
	透明度	（ｍ）																
生活環境項目	ｐＨ		7.2	7.0	7.3	0/6	0/6	7.2	7.2	6/6	7.5	7.4	7.6	0/6	0/6	7.5	7.6	6/6
	ＤＯ	（mg/ℓ）	6.5	4.9	7.7	0/6	0/6	6.7	7.5	6/6	10	8.9	12	0/6	0/6	10	12	6/6
	ＢＯＤ	（mg/ℓ）	1.2	0.5	1.6	0/6	0/6	1.2 0.5	1.5 1.6	6/6	0.8	<0.5	1.1	0/6	0/6	0.8 <0.5	0.9 1.1	5/6
	ＣＯＤ	（mg/ℓ）	3.5	2.6	4.5	-/6	-/6	3.3 2.6	4.4 4.5	6/6	3.4	2.0	5.3	-/6	-/6	3.2 2.0	4.6 5.3	6/6
	ＳＳ	（mg/ℓ）	1.9	<0.5	3.0	0/6	0/6	2.0	2.0	5/6	5.1	<0.5	14	0/6	0/6	3.5	7.0	5/6
	大腸菌群数	（MPN/100mℓ）																
	n-ﾍｷｻﾝ抽出物質	（mg/ℓ）																
	全窒素	（mg/ℓ）	1.6	1.3	2.0	-/6	-/6	1.6	1.8	6/6	0.55	0.40	0.64	-/6	-/6	0.58	0.62	6/6
	全リン	（mg/ℓ）	0.049	0.023	0.081	-/6	-/6	0.047	0.064	6/6	0.040	0.018	0.061	-/6	-/6	0.041	0.058	6/6
	ﾉﾆﾙﾌｪﾉｰﾙ	（mg/ℓ）																
	LAS	（mg/ℓ）																
健康項目	カドミウム	（mg/ℓ）																
	全シアン	（mg/ℓ）																
	鉛	（mg/ℓ）																
	六価クロム	（mg/ℓ）																
	砒素	（mg/ℓ）																
	総水銀	（mg/ℓ）																
	アルキル水銀	（mg/ℓ）																
	ＰＣＢ	（mg/ℓ）																
	ジクロロメタン	（mg/ℓ）																
	四塩化炭素	（mg/ℓ）																
	1,2-ｼﾞｸﾛﾛｴﾀﾝ	（mg/ℓ）																
	1,1-ｼﾞｸﾛﾛｴﾁﾚﾝ	（mg/ℓ）																
	ｼｽ-1,2-ｼﾞｸﾛﾛｴﾁﾚﾝ	（mg/ℓ）																
	1,1,1-ﾄﾘｸﾛﾛｴﾀﾝ	（mg/ℓ）																
	1,1,2-ﾄﾘｸﾛﾛｴﾀﾝ	（mg/ℓ）																
	トリクロロエチレン	（mg/ℓ）																
	テトラクロロエチレン	（mg/ℓ）																
	1,3-ｼﾞｸﾛﾛﾌﾟﾛﾍﾟﾝ	（mg/ℓ）																
	チウラム	（mg/ℓ）																
	シマジン	（mg/ℓ）																
	チオベンカルブ	（mg/ℓ）																
	ベンゼン	（mg/ℓ）																
	セレン	（mg/ℓ）																
	硝酸及び亜硝酸性窒素	（mg/ℓ）																
	ふっ素	（mg/ℓ）																
	ほう素	（mg/ℓ）																
	1,4-ｼﾞｵｷｻﾝ	（mg/ℓ）																

注）日間最小値、日間最大値はＢＯＤ，ＣＯＤのみ

水　域　名（類型）	調査種類	山居川　D（ハ）	測定計画調査	朝酌川　B（ロ）	測定計画調査
河　川　名	地点番号	山居川	01401	朝酌川	01351
測定地点名（地点統一番号）	採取水層	庄司橋	32-014-01	森橋	32-013-51
調査担当機関	分析担当機関	松江市	(財)島根県環境保健公社	松江市	(財)島根県環境保健公社

	測　定　項　目	（単位）	平　均	最小値	最大値	m／n	x／y	中央値 日間最小	７５％値 日間最大	k／n	平　均	最小値	最大値	m／n	x／y	中央値 日間最小	７５％値 日間最大	k／n
健康	ダイオキシン類(水質)	(pg-TEQ/ℓ)																
	ダイオキシン類(底質)	(pg-TEQ/g)																
特殊項目	フェノール類	(mg/ℓ)																
	銅	(mg/ℓ)																
	亜鉛	(mg/ℓ)																
	鉄（溶解性）	(mg/ℓ)																
	マンガン（溶解性）	(mg/ℓ)																
	クロム	(mg/ℓ)																
その他項目	全亜鉛	(mg/ℓ)																
	塩素ｲｵﾝ:Cl-	(mg/ℓ)	140	31	430	-/6	-/6	37	300	6/6								
	電気伝導度:EC	(μS/cm)																
	透視度	(cm)	88	57	>100	-/6	-/6	>100	>100	6/6	75	32	>100	-/6	-/6	88	>100	6/6
	濁度	(度)																
	アンモニア性窒素	(mg/ℓ)																
	亜硝酸性窒素	(mg/ℓ)																
	硝酸性窒素	(mg/ℓ)																
	総窒素	(mg/ℓ)																
	溶存性全窒素	(mg/ℓ)																
	リン酸性リン	(mg/ℓ)																
	溶存性全リン	(mg/ℓ)																
	総リン	(mg/ℓ)																
	全有機炭素:TOC	(mg/ℓ)																
	クロロフィルａ	(μg/ℓ)																
	植物プランクトン	(個/mℓ)																
	陰ｲｵﾝ界面活性剤:MBAS	(mg/ℓ)																
ﾄﾘﾊﾛﾒﾀﾝ	ﾄﾘﾊﾛﾒﾀﾝ生成能	(mg/ℓ)																
	ｸﾛﾛﾎﾙﾑ生成能	(mg/ℓ)																
	ﾌﾞﾛﾓｼﾞｸﾛﾛﾒﾀﾝ生成能	(mg/ℓ)																
	ｼﾞﾌﾞﾛﾓｸﾛﾛﾒﾀﾝ生成能	(mg/ℓ)																
	ﾌﾞﾛﾓﾎﾙﾑ生成能	(mg/ℓ)																
独自項目	溶存性ＴＯＣ	(mg/ℓ)																
	溶存性ＣＯＤ	(mg/ℓ)																
	faeo色素	(μg/ℓ)																
	色度	(度)																
	溶存性ｹｲ素	(mg/ℓ)																
	油膜　(有･無)	(mg/ℓ)																
	ふん便性大腸菌群数	(個/100mℓ)																
	O-157（有･無）																	
	O- 26　(有･無)																	
	O-128（有･無）																	
	波高	(m)																
	水色																	

注）日間最小値、日間最大値はＢＯＤ，ＣＯＤのみ

水域名（類型）	調査種類	朝酌川	B（ロ）	測定計画調査	朝酌川	B（ロ）	測定計画調査
河川名	地点番号	朝酌川		01301	朝酌川		01352
測定地点名（地点統一番号）	採取水層	ガラガラ橋	32-013-01		百足橋	32-013-52	
調査担当機関	分析担当機関	松江市	（財）島根県環境保健公社		松江市	（財）島根県環境保健公社	

測定項目		（単位）	平均	最小値	最大値	m／n	x／y	中央値 日間最小	７５％値 日間最大	k／n	平均	最小値	最大値	m／n	x／y	中央値 日間最小	７５％値 日間最大	k／n
現場観測項目	流量	(㎥/s)																
	流速	(m/s)																
	気温	(℃)	19.4	6.1	31.2	-/6	-/6	21.4	28.7	6/6	19.8	7.0	31.2	-/6	-/6	21.3	29.7	6/6
	水温	(℃)	17.0	6.3	28.4	-/6	-/6	17.9	24.1	6/6	17.3	6.7	26.7	-/6	-/6	18.6	26.3	6/6
	全水深	(m)																
	透明度	(m)																
生活環境項目	ｐＨ		7.6	7.4	8.1	0/6	0/6	7.6	7.7	6/6	8.1	7.4	9.2 *	2/6	2/6	7.8	8.6 *	6/6
	ＤＯ	(mg/ℓ)	9.2	5.6	11	0/6	0/6	9.8	10	6/6	11	8.4	14	0/6	0/6	10	11	6/6
	ＢＯＤ	(mg/ℓ)	1.7	0.8	3.0	0/6	0/6	1.4 0.8	2.6 3.0	6/6	2.4	0.8	3.9 *	3/6	3/6	2.6 0.8	3.7 * 3.9 *	6/6
	ＣＯＤ	(mg/ℓ)	4.6	2.5	7.5	-/6	-/6	3.7 2.5	7.0 7.5	6/6	5.6	2.5	9.7	-/6	-/6	5.3 2.5	7.2 9.7	6/6
	ＳＳ	(mg/ℓ)	9.7	3.0	20	0/6	0/6	8.5	13	6/6	14	3.0	34 *	1/6	1/6	9.5	23	6/6
	大腸菌群数	(MPN/100mℓ)																
	n-ﾍｷｻﾝ抽出物質	(mg/ℓ)																
	全窒素	(mg/ℓ)	0.80	0.54	0.95	-/6	-/6	0.80	0.94	6/6	0.75	0.55	0.87	-/6	-/6	0.75	0.85	6/6
	全リン	(mg/ℓ)	0.084	0.049	0.11	-/6	-/6	0.090	0.10	6/6	0.091	0.043	0.15	-/6	-/6	0.082	0.12	6/6
	ﾉﾆﾙﾌｪﾉｰﾙ	(mg/ℓ)																
	LAS	(mg/ℓ)																
健康項目	カドミウム	(mg/ℓ)																
	全シアン	(mg/ℓ)																
	鉛	(mg/ℓ)																
	六価クロム	(mg/ℓ)																
	砒素	(mg/ℓ)																
	総水銀	(mg/ℓ)																
	アルキル水銀	(mg/ℓ)																
	ＰＣＢ	(mg/ℓ)																
	ジクロロメタン	(mg/ℓ)																
	四塩化炭素	(mg/ℓ)																
	1,2-ｼﾞｸﾛﾛｴﾀﾝ	(mg/ℓ)																
	1,1-ｼﾞｸﾛﾛｴﾁﾚﾝ	(mg/ℓ)																
	ｼｽ-1,2-ｼﾞｸﾛﾛｴﾁﾚﾝ	(mg/ℓ)																
	1,1,1-ﾄﾘｸﾛﾛｴﾀﾝ	(mg/ℓ)																
	1,1,2-ﾄﾘｸﾛﾛｴﾀﾝ	(mg/ℓ)																
	トリクロロエチレン	(mg/ℓ)																
	テトラクロロエチレン	(mg/ℓ)																
	1,3-ｼﾞｸﾛﾛﾌﾟﾛﾍﾟﾝ	(mg/ℓ)																
	チウラム	(mg/ℓ)																
	シマジン	(mg/ℓ)																
	チオベンカルブ	(mg/ℓ)																
	ベンゼン	(mg/ℓ)																
	セレン	(mg/ℓ)																
	硝酸及び亜硝酸性窒素	(mg/ℓ)																
	ふっ素	(mg/ℓ)																
	ほう素	(mg/ℓ)																
	1,4-ｼﾞｵｷｻﾝ	(mg/ℓ)																

注）日間最小値、日間最大値はＢＯＤ，ＣＯＤのみ

水　域　名（類型）	調査種類	朝酌川　B（ﾛ）	測定計画調査	朝酌川　B（ﾛ）	測定計画調査
河　川　名	地点番号	朝酌川	01301	朝酌川	01352
測定地点名（地点統一番号）	採取水層	ガラガラ橋　32-013-01		百足橋　32-013-52	
調査担当機関	分析担当機関	松江市	（財）島根県環境保健公社	松江市	（財）島根県環境保健公社

	測　定　項　目	（単位）	平　均	最小値	最大値	m／n	x／y	中央値 日間最小	７５％値 日間最大	k／n	平　均	最小値	最大値	m／n	x／y	中央値 日間最小	７５％値 日間最大	k／n
健康	ダイオキシン類(水質)	(pg-TEQ/ℓ)																
	ダイオキシン類(底質)	(pg-TEQ/g)																
特殊項目	フェノール類	(mg/ℓ)																
	銅	(mg/ℓ)																
	亜鉛	(mg/ℓ)																
	鉄（溶解性）	(mg/ℓ)																
	マンガン（溶解性）	(mg/ℓ)																
	クロム	(mg/ℓ)																
その他項目	全亜鉛	(mg/ℓ)																
	塩素ｲｵﾝ:Cl-	(mg/ℓ)	23	17	28	-/6	-/6	23	27	6/6	57	19	110	-/6	-/6	47	100	6/6
	電気伝導度:EC	(μS/cm)																
	透視度	(cm)	61	23	>100	-/6	-/6	59	>100	6/6	47	12	>100	-/6	-/6	43	67	6/6
	濁度	(度)																
	アンモニア性窒素	(mg/ℓ)																
	亜硝酸性窒素	(mg/ℓ)																
	硝酸性窒素	(mg/ℓ)																
	総窒素	(mg/ℓ)																
	溶存性全窒素	(mg/ℓ)																
	リン酸性リン	(mg/ℓ)																
	溶存性全リン	(mg/ℓ)																
	総リン	(mg/ℓ)																
	全有機炭素:TOC	(mg/ℓ)																
	クロロフィルａ	(μg/ℓ)																
	植物プランクトン	(個/mℓ)																
	陰ｲｵﾝ界面活性剤:MBAS	(mg/ℓ)																
ﾄﾘﾊﾛﾒﾀﾝ	ﾄﾘﾊﾛﾒﾀﾝ生成能	(mg/ℓ)																
	ｸﾛﾛﾎﾙﾑ生成能	(mg/ℓ)																
	ﾌﾞﾛﾓｼﾞｸﾛﾛﾒﾀﾝ生成能	(mg/ℓ)																
	ｼﾞﾌﾞﾛﾓｸﾛﾛﾒﾀﾝ生成能	(mg/ℓ)																
	ﾌﾞﾛﾓﾎﾙﾑ生成能	(mg/ℓ)																
独自項目	溶存性ＴＯＣ	(mg/ℓ)																
	溶存性ＣＯＤ	(mg/ℓ)																
	faeo色素	(μg/ℓ)																
	色度	(度)																
	溶存性ｹｲ素	(mg/ℓ)																
	油膜　(有･無)	(mg/ℓ)																
	ふん便性大腸菌群数	(個/100mℓ)																
	O-157（有･無）																	
	O- 26　(有･無)																	
	O-128（有･無）																	
	波高	(m)																
	水色																	

注）日間最小値、日間最大値はＢＯＤ，ＣＯＤのみ

水域名（類型）	調査種類	京橋川	測定計画調査	京橋川	測定計画調査
河川名	地点番号	京橋川	20701	京橋川	20702
測定地点名（地点統一番号）	採取水層	筋違橋	32-207-01	新栄橋	32-207-02
調査担当機関	分析担当機関	松江市	（財）島根県環境保健公社	松江市	（財）島根県環境保健公社

	測定項目	（単位）	平均	最小値	最大値	m／n	x／y	中央値 日間最小	７５％値 日間最大	k／n	平均	最小値	最大値	m／n	x／y	中央値 日間最小	７５％値 日間最大	k／n
現場観測項目	流量	(㎥/s)																
	流速	(m/s)																
	気温	(℃)	19.4	8.0	29.9	-/6	-/6	21.9	26.6	6/6	19.9	6.6	32.1	-/6	-/6	21.3	29.7	6/6
	水温	(℃)	17.4	6.0	28.0	-/6	-/6	18.6	26.2	6/6	17.4	5.8	27.9	-/6	-/6	18.5	26.6	6/6
	全水深	(m)																
	透明度	(m)																
生活環境項目	ｐＨ		7.7	7.2	8.2	-/6	-/6	7.6	7.9	6/6	7.7	7.3	8.1	-/6	-/6	7.7	7.9	6/6
	ＤＯ	(mg/ℓ)	9.2	6.0	13	-/6	-/6	8.9	12	6/6	9.6	7.0	13	-/6	-/6	8.7	12	6/6
	ＢＯＤ	(mg/ℓ)	1.6	0.6	2.3	-/6	-/6	2.0 0.6	2.2 2.3	6/6	1.7	0.8	3.0	-/6	-/6	1.7 0.8	2.1 3.0	6/6
	ＣＯＤ	(mg/ℓ)	4.5	3.4	6.0	-/6	-/6	4.4 3.4	5.0 6.0	6/6	4.6	3.6	6.2	-/6	-/6	4.4 3.6	4.5 6.2	6/6
	ＳＳ	(mg/ℓ)	9.5	4.0	22	-/6	-/6	7.5	10	6/6	10	4.0	24	-/6	-/6	8.5	12	6/6
	大腸菌群数	(MPN/100mℓ)																
	n-ﾍｷｻﾝ抽出物質	(mg/ℓ)																
	全窒素	(mg/ℓ)	0.52	0.32	0.69	-/6	-/6	0.52	0.61	6/6	0.56	0.43	0.73	-/6	-/6	0.56	0.62	6/6
	全リン	(mg/ℓ)	0.062	0.027	0.12	-/6	-/6	0.052	0.084	6/6	0.065	0.031	0.13	-/6	-/6	0.058	0.069	6/6
	ﾉﾆﾙﾌｪﾉｰﾙ	(mg/ℓ)																
	LAS	(mg/ℓ)																
健康項目	カドミウム	(mg/ℓ)																
	全シアン	(mg/ℓ)																
	鉛	(mg/ℓ)																
	六価クロム	(mg/ℓ)																
	砒素	(mg/ℓ)																
	総水銀	(mg/ℓ)																
	アルキル水銀	(mg/ℓ)																
	ＰＣＢ	(mg/ℓ)																
	ジクロロメタン	(mg/ℓ)																
	四塩化炭素	(mg/ℓ)																
	1,2-ｼﾞｸﾛﾛｴﾀﾝ	(mg/ℓ)																
	1,1-ｼﾞｸﾛﾛｴﾁﾚﾝ	(mg/ℓ)																
	ｼｽ-1,2-ｼﾞｸﾛﾛｴﾁﾚﾝ	(mg/ℓ)																
	1,1,1-ﾄﾘｸﾛﾛｴﾀﾝ	(mg/ℓ)																
	1,1,2-ﾄﾘｸﾛﾛｴﾀﾝ	(mg/ℓ)																
	トリクロロエチレン	(mg/ℓ)																
	テトラクロロエチレン	(mg/ℓ)																
	1,3-ｼﾞｸﾛﾛﾌﾟﾛﾍﾟﾝ	(mg/ℓ)																
	チウラム	(mg/ℓ)																
	シマジン	(mg/ℓ)																
	チオベンカルブ	(mg/ℓ)																
	ベンゼン	(mg/ℓ)																
	セレン	(mg/ℓ)																
	硝酸及び亜硝酸性窒素	(mg/ℓ)																
	ふっ素	(mg/ℓ)																
	ほう素	(mg/ℓ)																
	1,4-ｼﾞｵｷｻﾝ	(mg/ℓ)																

注）日間最小値、日間最大値はＢＯＤ，ＣＯＤのみ

水　域　名（類型）	調査種類	京橋川	測定計画調査	京橋川	測定計画調査
河　川　名	地点番号	京橋川	20701	京橋川	20702
測定地点名（地点統一番号）	採取水層	筋違橋	32-207-01	新栄橋	32-207-02
調査担当機関	分析担当機関	松江市	(財)島根県環境保健公社	松江市	(財)島根県環境保健公社

	測　定　項　目	(単位)	平　均	最小値	最大値	m／n	x／y	中央値 日間最小	７５％値 日間最大	k／n	平　均	最小値	最大値	m／n	x／y	中央値 日間最小	７５％値 日間最大	k／n
健康	ダイオキシン類(水質)	(pg-TEQ/ℓ)																
	ダイオキシン類(底質)	(pg-TEQ/g)																
特殊項目	フェノール類	(mg/ℓ)																
	銅	(mg/ℓ)																
	亜鉛	(mg/ℓ)																
	鉄（溶解性）	(mg/ℓ)																
	マンガン（溶解性）	(mg/ℓ)																
	クロム	(mg/ℓ)																
その他項目	全亜鉛	(mg/ℓ)																
	塩素ｲｵﾝ:Cl-	(mg/ℓ)	1400	100	3000	-/6	-/6	1300	2100	6/6	1300	100	2900	-/6	-/6	1300	1800	6/6
	電気伝導度:EC	(μS/cm)																
	透視度	(cm)	52	22	69	-/6	-/6	57	65	6/6	48	24	85	-/6	-/6	47	58	6/6
	濁度	(度)																
	アンモニア性窒素	(mg/ℓ)																
	亜硝酸性窒素	(mg/ℓ)																
	硝酸性窒素	(mg/ℓ)																
	総窒素	(mg/ℓ)																
	溶存性全窒素	(mg/ℓ)																
	リン酸性リン	(mg/ℓ)																
	溶存性全リン	(mg/ℓ)																
	総リン	(mg/ℓ)																
	全有機炭素:TOC	(mg/ℓ)																
	クロロフィルａ	(μg/ℓ)																
	植物プランクトン	(個/mℓ)																
	陰ｲｵﾝ界面活性剤:MBAS	(mg/ℓ)																
ﾄﾘﾊﾛﾒﾀﾝ	ﾄﾘﾊﾛﾒﾀﾝ生成能	(mg/ℓ)																
	ｸﾛﾛﾎﾙﾑ生成能	(mg/ℓ)																
	ﾌﾞﾛﾓｼﾞｸﾛﾛﾒﾀﾝ生成能	(mg/ℓ)																
	ｼﾞﾌﾞﾛﾓｸﾛﾛﾒﾀﾝ生成能	(mg/ℓ)																
	ﾌﾞﾛﾓﾎﾙﾑ生成能	(mg/ℓ)																
独自項目	溶存性ＴＯＣ	(mg/ℓ)																
	溶存性ＣＯＤ	(mg/ℓ)																
	faeo色素	(μg/ℓ)																
	色度	(度)																
	溶存性ｹｲ素	(mg/ℓ)																
	油膜　(有･無)	(mg/ℓ)																
	ふん便性大腸菌群数	(個/100mℓ)																
	O-157（有･無）																	
	O- 26　(有･無)																	
	O-128（有･無）																	
	波高	(m)																
	水色																	

注）日間最小値、日間最大値はＢＯＤ，ＣＯＤのみ

水域名（類型）	調査種類	北田川	測定計画調査	北田川	測定計画調査
河川名	地点番号	北田川	20604	北田川	20602
測定地点名（地点統一番号）	採取水層	新橋	32-206-04	北堀橋	32-206-02
調査担当機関	分析担当機関	松江市	(財)島根県環境保健公社	松江市	(財)島根県環境保健公社

	測定項目	(単位)	平均	最小値	最大値	m／n	x／y	中央値 日間最小	75%値 日間最大	k／n	平均	最小値	最大値	m／n	x／y	中央値 日間最小	75%値 日間最大	k／n
現場観測項目	流量	(㎥/s)																
	流速	(m/s)																
	気温	(℃)	20.3	7.6	33.6	-/6	-/6	23.0	25.8	6/6	20.6	9.1	33.6	-/6	-/6	22.2	27.2	6/6
	水温	(℃)	18.0	6.1	28.7	-/6	-/6	20.0	26.1	6/6	17.7	5.9	28.7	-/6	-/6	19.1	26.3	6/6
	全水深	(m)																
	透明度	(m)																
生活環境項目	pH		7.5	7.2	8.0	-/6	-/6	7.5	7.7	6/6	7.5	7.2	8.0	-/6	-/6	7.5	7.7	6/6
	DO	(mg/ℓ)	9.5	7.1	13	-/6	-/6	8.8	12	6/6	9.2	5.9	13	-/6	-/6	8.7	12	6/6
	BOD	(mg/ℓ)	1.7	0.8	2.8	-/6	-/6	1.8 0.8	2.2 2.8	6/6	1.6	0.6	2.6	-/6	-/6	1.8 0.6	2.1 2.6	6/6
	COD	(mg/ℓ)	4.6	3.4	6.1	-/6	-/6	4.4 3.4	4.9 6.1	6/6	4.6	3.9	5.6	-/6	-/6	4.5 3.9	5.2 5.6	6/6
	SS	(mg/ℓ)	13	6.0	24	-/6	-/6	11	15	6/6	8.8	5.0	12	-/6	-/6	9.5	10	6/6
	大腸菌群数	(MPN/100mℓ)																
	n-ﾍｷｻﾝ抽出物質	(mg/ℓ)																
	全窒素	(mg/ℓ)	0.54	0.38	0.65	-/6	-/6	0.57	0.60	6/6	0.54	0.41	0.62	-/6	-/6	0.57	0.61	6/6
	全リン	(mg/ℓ)	0.073	0.030	0.13	-/6	-/6	0.069	0.097	6/6	0.067	0.030	0.11	-/6	-/6	0.068	0.084	6/6
	ﾉﾆﾙﾌｪﾉｰﾙ	(mg/ℓ)																
	LAS	(mg/ℓ)																
健康項目	カドミウム	(mg/ℓ)																
	全シアン	(mg/ℓ)																
	鉛	(mg/ℓ)																
	六価クロム	(mg/ℓ)																
	砒素	(mg/ℓ)																
	総水銀	(mg/ℓ)																
	アルキル水銀	(mg/ℓ)																
	PCB	(mg/ℓ)																
	ジクロロメタン	(mg/ℓ)																
	四塩化炭素	(mg/ℓ)																
	1,2-ｼﾞｸﾛﾛｴﾀﾝ	(mg/ℓ)																
	1,1-ｼﾞｸﾛﾛｴﾁﾚﾝ	(mg/ℓ)																
	ｼｽ-1,2-ｼﾞｸﾛﾛｴﾁﾚﾝ	(mg/ℓ)																
	1,1,1-ﾄﾘｸﾛﾛｴﾀﾝ	(mg/ℓ)																
	1,1,2-ﾄﾘｸﾛﾛｴﾀﾝ	(mg/ℓ)																
	トリクロロエチレン	(mg/ℓ)																
	テトラクロロエチレン	(mg/ℓ)																
	1,3-ｼﾞｸﾛﾛﾌﾟﾛﾍﾟﾝ	(mg/ℓ)																
	チウラム	(mg/ℓ)																
	シマジン	(mg/ℓ)																
	チオベンカルブ	(mg/ℓ)																
	ベンゼン	(mg/ℓ)																
	セレン	(mg/ℓ)																
	硝酸及び亜硝酸性窒素	(mg/ℓ)																
	ふっ素	(mg/ℓ)																
	ほう素	(mg/ℓ)																
	1,4-ｼﾞｵｷｻﾝ	(mg/ℓ)																

注）日間最小値、日間最大値はＢＯＤ，ＣＯＤのみ

水　域　名（類型）　調査種類	北田川　測定計画調査								北田川　測定計画調査							
河　川　名　地点番号	北田川　20604								北田川　20602							
測定地点名（地点統一番号）　採取水層	新橋　32-206-04								北堀橋　32-206-02							
調査担当機関　分析担当機関	松江市　(財)島根県環境保健公社								松江市　(財)島根県環境保健公社							
測　定　項　目　（単位）	平　均	最小値	最大値	m／n	x／y	中央値 日間最小	７５％値 日間最大	k／n	平　均	最小値	最大値	m／n	x／y	中央値 日間最小	７５％値 日間最大	k／n
健康　ダイオキシン類(水質)　(pg-TEQ/ℓ)																
健康　ダイオキシン類(底質)　(pg-TEQ/g)																
特殊項目　フェノール類　(mg/ℓ)																
特殊項目　銅　(mg/ℓ)																
特殊項目　亜鉛　(mg/ℓ)																
特殊項目　鉄（溶解性）　(mg/ℓ)																
特殊項目　マンガン（溶解性）　(mg/ℓ)																
特殊項目　クロム　(mg/ℓ)																
その他項目　全亜鉛　(mg/ℓ)																
その他項目　塩素ｲｵﾝ:Cl-　(mg/ℓ)	1300	470	2500	-/6	-/6	1300	1600	6/6	1300	240	2400	-/6	-/6	1400	1700	6/6
その他項目　電気伝導度:EC　(μS/cm)																
その他項目　透視度　(cm)	44	19	73	-/6	-/6	43	48	6/6	49	32	74	-/6	-/6	41	69	6/6
その他項目　濁度　(度)																
その他項目　アンモニア性窒素　(mg/ℓ)																
その他項目　亜硝酸性窒素　(mg/ℓ)																
その他項目　硝酸性窒素　(mg/ℓ)																
その他項目　総窒素　(mg/ℓ)																
その他項目　溶存性全窒素　(mg/ℓ)																
その他項目　リン酸性リン　(mg/ℓ)																
その他項目　溶存性全リン　(mg/ℓ)																
その他項目　総リン　(mg/ℓ)																
その他項目　全有機炭素:TOC　(mg/ℓ)																
その他項目　クロロフィルａ　(μg/ℓ)																
その他項目　植物プランクトン　(個/mℓ)																
その他項目　陰ｲｵﾝ界面活性剤:MBAS　(mg/ℓ)																
ﾄﾘﾊﾛﾒﾀﾝ　ﾄﾘﾊﾛﾒﾀﾝ生成能　(mg/ℓ)																
ﾄﾘﾊﾛﾒﾀﾝ　ｸﾛﾛﾎﾙﾑ生成能　(mg/ℓ)																
ﾄﾘﾊﾛﾒﾀﾝ　ﾌﾞﾛﾓｼﾞｸﾛﾛﾒﾀﾝ生成能　(mg/ℓ)																
ﾄﾘﾊﾛﾒﾀﾝ　ｼﾞﾌﾞﾛﾓｸﾛﾛﾒﾀﾝ生成能　(mg/ℓ)																
ﾄﾘﾊﾛﾒﾀﾝ　ﾌﾞﾛﾓﾎﾙﾑ生成能　(mg/ℓ)																
独自項目　溶存性ＴＯＣ　(mg/ℓ)																
独自項目　溶存性ＣＯＤ　(mg/ℓ)																
独自項目　faeo色素　(μg/ℓ)																
独自項目　色度　(度)																
独自項目　溶存性ｹｲ素　(mg/ℓ)																
独自項目　油膜　(有･無)　(mg/ℓ)																
独自項目　ふん便性大腸菌群数　(個/100mℓ)																
独自項目　O-157（有･無）																
独自項目　O- 26　（有･無）																
独自項目　O-128（有･無）																
独自項目　波高　(m)																
独自項目　水色																

注）日間最小値、日間最大値はＢＯＤ，ＣＯＤのみ

水域名（類型）	調査種類	城山西堀川	測定計画調査	馬橋川	C（イ）	測定計画調査
河川名	地点番号	城山西堀川	24203	馬橋川		01551
測定地点名（地点統一番号）	採取水層	亀田橋	32-242-03	八雲橋	32-015-51	
調査担当機関	分析担当機関	松江市	（財）島根県環境保健公社	松江市	（財）島根県環境保健公社	

	測定項目	（単位）	平均	最小値	最大値	m／n	x／y	中央値 日間最小	７５％値 日間最大	k／n	平均	最小値	最大値	m／n	x／y	中央値 日間最小	７５％値 日間最大	k／n
現場観測項目	流量	(㎥/s)																
	流速	(m/s)																
	気温	(℃)	20.3	7.7	33.6	-/6	-/6	21.8	28.2	6/6	19.5	5.6	30.1	-/6	-/6	22.2	28.9	6/6
	水温	(℃)	17.8	5.9	28.6	-/6	-/6	19.3	26.4	6/6	16.5	7.6	25.1	-/6	-/6	18.0	22.2	6/6
	全水深	(m)																
	透明度	(m)																
生活環境項目	ｐＨ		7.4	7.1	8.1	-/6	-/6	7.2	7.6	6/6	7.7	7.6	7.8	0/6	0/6	7.7	7.7	6/6
	ＤＯ	(mg/ℓ)	8.6	5.3	13	-/6	-/6	7.8	11	6/6	10	8.9	12	0/6	0/6	9.9	11	6/6
	ＢＯＤ	(mg/ℓ)	1.5	0.9	2.4	-/6	-/6	1.5 0.9	1.9 2.4	6/6	0.8	<0.5	1.1	0/6	0/6	0.8 <0.5	0.9 1.1	5/6
	ＣＯＤ	(mg/ℓ)	4.6	3.3	5.5	-/6	-/6	4.8 3.3	5.1 5.5	6/6	3.0	2.0	5.0	-/6	-/6	2.5 2.0	3.6 5.0	6/6
	ＳＳ	(mg/ℓ)	9.2	4.0	15	-/6	-/6	9.5	12	6/6	8.0	3.0	19	0/6	0/6	6.5	10	6/6
	大腸菌群数	(MPN/100mℓ)																
	n-ﾍｷｻﾝ抽出物質	(mg/ℓ)																
	全窒素	(mg/ℓ)	0.56	0.49	0.66	-/6	-/6	0.57	0.59	6/6	0.44	0.35	0.52	-/6	-/6	0.45	0.46	6/6
	全リン	(mg/ℓ)	0.067	0.030	0.097	-/6	-/6	0.071	0.091	6/6	0.040	0.015	0.092	-/6	-/6	0.032	0.045	6/6
	ﾉﾆﾙﾌｪﾉｰﾙ	(mg/ℓ)																
	LAS	(mg/ℓ)																
健康項目	カドミウム	(mg/ℓ)																
	全シアン	(mg/ℓ)																
	鉛	(mg/ℓ)																
	六価クロム	(mg/ℓ)																
	砒素	(mg/ℓ)																
	総水銀	(mg/ℓ)																
	アルキル水銀	(mg/ℓ)																
	ＰＣＢ	(mg/ℓ)																
	ジクロロメタン	(mg/ℓ)																
	四塩化炭素	(mg/ℓ)																
	1,2-ｼﾞｸﾛﾛｴﾀﾝ	(mg/ℓ)																
	1,1-ｼﾞｸﾛﾛｴﾁﾚﾝ	(mg/ℓ)																
	ｼｽ-1,2-ｼﾞｸﾛﾛｴﾁﾚﾝ	(mg/ℓ)																
	1,1,1-ﾄﾘｸﾛﾛｴﾀﾝ	(mg/ℓ)																
	1,1,2-ﾄﾘｸﾛﾛｴﾀﾝ	(mg/ℓ)																
	トリクロロエチレン	(mg/ℓ)																
	テトラクロロエチレン	(mg/ℓ)																
	1,3-ｼﾞｸﾛﾛﾌﾟﾛﾍﾟﾝ	(mg/ℓ)																
	チウラム	(mg/ℓ)																
	シマジン	(mg/ℓ)																
	チオベンカルブ	(mg/ℓ)																
	ベンゼン	(mg/ℓ)																
	セレン	(mg/ℓ)																
	硝酸及び亜硝酸性窒素	(mg/ℓ)																
	ふっ素	(mg/ℓ)																
	ほう素	(mg/ℓ)																
	1,4-ｼﾞｵｷｻﾝ	(mg/ℓ)																

注）日間最小値、日間最大値はＢＯＤ，ＣＯＤのみ

水　域　名（類型）	調査種類	城山西堀川	測定計画調査	馬橋川	C（ｲ）	測定計画調査
河　川　名	地点番号	城山西堀川	24203	馬橋川		01551
測定地点名（地点統一番号）	採取水層	亀田橋	32-242-03	八雲橋	32-015-51	
調査担当機関	分析担当機関	松江市	(財)島根県環境保健公社	松江市	(財)島根県環境保健公社	

	測　定　項　目	（単位）	平　均	最小値	最大値	m／n	x／y	中央値 日間最小	７５％値 日間最大	k／n	平　均	最小値	最大値	m／n	x／y	中央値 日間最小	７５％値 日間最大	k／n
健康	ダイオキシン類(水質)	(pg-TEQ/ℓ)																
	ダイオキシン類(底質)	(pg-TEQ/g)																
特殊項目	フェノール類	(mg/ℓ)																
	銅	(mg/ℓ)																
	亜鉛	(mg/ℓ)																
	鉄（溶解性）	(mg/ℓ)																
	マンガン（溶解性）	(mg/ℓ)																
	クロム	(mg/ℓ)																
その他項目	全亜鉛	(mg/ℓ)																
	塩素ｲｵﾝ:Cl-	(mg/ℓ)	1400	360	2900	-/6	-/6	1400	1600	6/6								
	電気伝導度:EC	(μS/cm)																
	透視度	(cm)	47	20	76	-/6	-/6	46	57	6/6	79	17	>100	-/6	-/6	>100	>100	6/6
	濁度	(度)																
	アンモニア性窒素	(mg/ℓ)																
	亜硝酸性窒素	(mg/ℓ)																
	硝酸性窒素	(mg/ℓ)																
	総窒素	(mg/ℓ)																
	溶存性全窒素	(mg/ℓ)																
	リン酸性リン	(mg/ℓ)																
	溶存性全リン	(mg/ℓ)																
	総リン	(mg/ℓ)																
	全有機炭素:TOC	(mg/ℓ)																
	クロロフィルａ	(μg/ℓ)																
	植物プランクトン	(個/mℓ)																
	陰ｲｵﾝ界面活性剤:MBAS	(mg/ℓ)																
ﾄﾘﾊﾛﾒﾀﾝ	ﾄﾘﾊﾛﾒﾀﾝ生成能	(mg/ℓ)																
	ｸﾛﾛﾎﾙﾑ生成能	(mg/ℓ)																
	ﾌﾞﾛﾓｼﾞｸﾛﾛﾒﾀﾝ生成能	(mg/ℓ)																
	ｼﾞﾌﾞﾛﾓｸﾛﾛﾒﾀﾝ生成能	(mg/ℓ)																
	ﾌﾞﾛﾓﾎﾙﾑ生成能	(mg/ℓ)																
独自項目	溶存性ＴＯＣ	(mg/ℓ)																
	溶存性ＣＯＤ	(mg/ℓ)																
	faeo色素	(μg/ℓ)																
	色度	(度)																
	溶存性ｹｲ素	(mg/ℓ)																
	油膜　(有･無)	(mg/ℓ)																
	ふん便性大腸菌群数	(個/100mℓ)																
	O-157（有･無）																	
	O- 26　(有･無)																	
	O-128（有･無）																	
	波高	(m)																
	水色																	

注）日間最小値、日間最大値はＢＯＤ，ＣＯＤのみ

水域名（類型）	調査種類	馬橋川　C（イ）	測定計画調査	馬橋川　C（イ）	測定計画調査
河川名	地点番号	馬橋川	01552	馬橋川	01553
測定地点名（地点統一番号）	採取水層	井手平橋　32-015-52		鷹日橋　32-015-53	
調査担当機関	分析担当機関	松江市　(財)島根県環境保健公社		松江市　(財)島根県環境保健公社	

	測定項目	(単位)	平均	最小値	最大値	m／n	x／y	中央値 日間最小	75%値 日間最大	k／n	平均	最小値	最大値	m／n	x／y	中央値 日間最小	75%値 日間最大	k／n
現場観測項目	流量	(㎥/s)																
	流速	(m/s)																
	気温	(℃)	19.0	6.1	30.1	-/6	-/6	21.2	27.5	6/6	18.9	6.1	30.1	-/6	-/6	21.1	27.5	6/6
	水温	(℃)	16.7	7.4	25.3	-/6	-/6	18.5	23.1	6/6	17.0	6.9	27.7	-/6	-/6	17.9	23.8	6/6
	全水深	(m)																
	透明度	(m)																
生活環境項目	pH		7.9	7.7	8.5	0/6	0/6	7.8	8.1	6/6	7.5	7.3	7.6	0/6	0/6	7.5	7.6	6/6
	DO	(mg/ℓ)	11	9.2	12	0/6	0/6	11	12	6/6	9.1	6.8	12	0/6	0/6	9.0	11	6/6
	BOD	(mg/ℓ)	0.9	0.5	1.4	0/6	0/6	0.9 0.5	1.3 1.4	6/6	1.0	0.8	1.8	0/6	0/6	0.9 0.8	0.9 1.8	6/6
	COD	(mg/ℓ)	3.2	2.4	4.9	-/6	-/6	2.7 2.4	4.1 4.9	6/6	3.7	2.3	5.6	-/6	-/6	3.7 2.3	4.7 5.6	6/6
	SS	(mg/ℓ)	2.9	<0.5	5.0	0/6	0/6	3.0	5.0	5/6	5.7	4.0	8.0	0/6	0/6	5.5	7.0	6/6
	大腸菌群数	(MPN/100mℓ)																
	n-ﾍｷｻﾝ抽出物質	(mg/ℓ)																
	全窒素	(mg/ℓ)	0.85	0.70	0.96	-/6	-/6	0.88	0.93	6/6	0.95	0.84	1.0	-/6	-/6	0.97	1.0	6/6
	全リン	(mg/ℓ)	0.042	0.023	0.073	-/6	-/6	0.039	0.047	6/6	0.044	0.031	0.062	-/6	-/6	0.039	0.061	6/6
	ﾉﾆﾙﾌｪﾉｰﾙ	(mg/ℓ)																
	LAS	(mg/ℓ)																
健康項目	カドミウム	(mg/ℓ)																
	全シアン	(mg/ℓ)																
	鉛	(mg/ℓ)																
	六価クロム	(mg/ℓ)																
	砒素	(mg/ℓ)																
	総水銀	(mg/ℓ)																
	アルキル水銀	(mg/ℓ)																
	PCB	(mg/ℓ)																
	ジクロロメタン	(mg/ℓ)																
	四塩化炭素	(mg/ℓ)																
	1,2-ｼﾞｸﾛﾛｴﾀﾝ	(mg/ℓ)																
	1,1-ｼﾞｸﾛﾛｴﾁﾚﾝ	(mg/ℓ)																
	ｼｽ-1,2-ｼﾞｸﾛﾛｴﾁﾚﾝ	(mg/ℓ)																
	1,1,1-ﾄﾘｸﾛﾛｴﾀﾝ	(mg/ℓ)																
	1,1,2-ﾄﾘｸﾛﾛｴﾀﾝ	(mg/ℓ)																
	トリクロロエチレン	(mg/ℓ)																
	テトラクロロエチレン	(mg/ℓ)																
	1,3-ｼﾞｸﾛﾛﾌﾟﾛﾍﾟﾝ	(mg/ℓ)																
	チウラム	(mg/ℓ)																
	シマジン	(mg/ℓ)																
	チオベンカルブ	(mg/ℓ)																
	ベンゼン	(mg/ℓ)																
	セレン	(mg/ℓ)																
	硝酸及び亜硝酸性窒素	(mg/ℓ)																
	ふっ素	(mg/ℓ)																
	ほう素	(mg/ℓ)																
	1,4-ｼﾞｵｷｻﾝ	(mg/ℓ)																

注）日間最小値、日間最大値はBOD，CODのみ

水域名（類型）	調査種類	馬橋川　C（ｲ）	測定計画調査	馬橋川　C（ｲ）	測定計画調査
河川名	地点番号	馬橋川	01552	馬橋川	01553
測定地点名（地点統一番号）	採取水層	井手平橋　32-015-52		鷹日橋　32-015-53	
調査担当機関	分析担当機関	松江市	（財）島根県環境保健公社	松江市	（財）島根県環境保健公社

	測定項目	（単位）	平均	最小値	最大値	m／n	x／y	中央値 日間最小	７５％値 日間最大	k／n	平均	最小値	最大値	m／n	x／y	中央値 日間最小	７５％値 日間最大	k／n
健康	ダイオキシン類(水質)	(pg-TEQ/ℓ)																
	ダイオキシン類(底質)	(pg-TEQ/g)																
特殊項目	フェノール類	(mg/ℓ)																
	銅	(mg/ℓ)																
	亜鉛	(mg/ℓ)																
	鉄（溶解性）	(mg/ℓ)																
	マンガン（溶解性）	(mg/ℓ)																
	クロム	(mg/ℓ)																
その他項目	全亜鉛	(mg/ℓ)																
	塩素ｲｵﾝ:Cl-	(mg/ℓ)																
	電気伝導度:EC	(μS/cm)																
	透視度	(cm)	89	37	>100	-/6	-/6	100	>100	6/6	72	33	>100	-/6	-/6	73	99	6/6
	濁度	(度)																
	アンモニア性窒素	(mg/ℓ)																
	亜硝酸性窒素	(mg/ℓ)																
	硝酸性窒素	(mg/ℓ)																
	総窒素	(mg/ℓ)																
	溶存性全窒素	(mg/ℓ)																
	リン酸性リン	(mg/ℓ)																
	溶存性全リン	(mg/ℓ)																
	総リン	(mg/ℓ)																
	全有機炭素:TOC	(mg/ℓ)																
	クロロフィルａ	(μg/ℓ)																
	植物プランクトン	(個/mℓ)																
	陰ｲｵﾝ界面活性剤:MBAS	(mg/ℓ)																
ﾄﾘﾊﾛﾒﾀﾝ	ﾄﾘﾊﾛﾒﾀﾝ生成能	(mg/ℓ)																
	ｸﾛﾛﾎﾙﾑ生成能	(mg/ℓ)																
	ﾌﾞﾛﾓｼﾞｸﾛﾛﾒﾀﾝ生成能	(mg/ℓ)																
	ｼﾞﾌﾞﾛﾓｸﾛﾛﾒﾀﾝ生成能	(mg/ℓ)																
	ﾌﾞﾛﾓﾎﾙﾑ生成能	(mg/ℓ)																
独自項目	溶存性ＴＯＣ	(mg/ℓ)																
	溶存性ＣＯＤ	(mg/ℓ)																
	faeo色素	(μg/ℓ)																
	色度	(度)																
	溶存性ｹｲ素	(mg/ℓ)																
	油膜　(有･無)	(mg/ℓ)																
	ふん便性大腸菌群数	(個/100mℓ)																
	O-157（有･無）																	
	O- 26　(有･無)																	
	O-128（有･無）																	
	波高	(m)																
	水色																	

注）日間最小値、日間最大値はＢＯＤ，ＣＯＤのみ

水域名（類型）	調査種類	馬橋川　C（ｲ）	測定計画調査	飯梨川	測定計画調査
河川名	地点番号	馬橋川	01501	飯梨川	21605
測定地点名（地点統一番号）	採取水層	馬橋	32-015-01	布部ダム本川流入部	32-216-05
調査担当機関	分析担当機関	松江市	（財）島根県環境保健公社	松江県土整備事務所広瀬事業所	（有）環境分析ｾﾝﾀｰ

	測定項目	（単位）	平均	最小値	最大値	m／n	x／y	中央値 日間最小	７５％値 日間最大	k／n	平均	最小値	最大値	m／n	x／y	中央値 日間最小	７５％値 日間最大	k／n
現場観測項目	流量	(㎥/ｓ)																
	流速	(m/ｓ)																
	気温	(℃)	19.2	6.1	30.1	-/6	-/6	21.2	27.5	6/6	15.2	-1.0	28.0	-/12	-/12	15.4	22.5	12/12
	水温	(℃)	17.4	6.4	27.6	-/6	-/6	19.0	25.1	6/6	12.2	2.1	19.7	-/12	-/12	12.7	18.0	12/12
	全水深	(m)																
	透明度	(m)																
生活環境項目	ｐＨ		7.5	7.2	7.6	0/6	0/6	7.5	7.5	6/6	7.1	6.4	7.4	-/12	-/12	7.1	7.2	12/12
	ＤＯ	(mg/ℓ)	9.0	6.4	11	0/6	0/6	9.7	10	6/6	10	9.0	13	-/12	-/12	10	12	12/12
	ＢＯＤ	(mg/ℓ)	1.0	0.6	1.7	0/6	0/6	0.9 0.6	1.2 1.7	6/6								
	ＣＯＤ	(mg/ℓ)	3.6	2.6	4.8	-/6	-/6	3.6 2.6	4.4 4.8	6/6	2.0	1.0	3.3	-/12	-/12	1.9 1.0	2.4 3.3	12/12
	ＳＳ	(mg/ℓ)	5.7	3.0	8.0	0/6	0/6	6.0	8.0	6/6								
	大腸菌群数	(MPN/100mℓ)																
	n-ﾍｷｻﾝ抽出物質	(mg/ℓ)																
	全窒素	(mg/ℓ)	0.90	0.60	1.0	-/6	-/6	0.96	1.0	6/6	0.57	0.40	0.90	-/6	-/6	0.50	0.60	6/6
	全リン	(mg/ℓ)	0.043	0.035	0.058	-/6	-/6	0.038	0.054	6/6	0.058	0.020	0.090	-/6	-/6	0.055	0.090	6/6
	ﾉﾆﾙﾌｪﾉｰﾙ	(mg/ℓ)																
	LAS	(mg/ℓ)																
健康項目	カドミウム	(mg/ℓ)																
	全シアン	(mg/ℓ)																
	鉛	(mg/ℓ)																
	六価クロム	(mg/ℓ)																
	砒素	(mg/ℓ)																
	総水銀	(mg/ℓ)																
	アルキル水銀	(mg/ℓ)																
	ＰＣＢ	(mg/ℓ)																
	ジクロロメタン	(mg/ℓ)																
	四塩化炭素	(mg/ℓ)																
	1,2-ｼﾞｸﾛﾛｴﾀﾝ	(mg/ℓ)																
	1,1-ｼﾞｸﾛﾛｴﾁﾚﾝ	(mg/ℓ)																
	ｼｽ-1,2-ｼﾞｸﾛﾛｴﾁﾚﾝ	(mg/ℓ)																
	1,1,1-ﾄﾘｸﾛﾛｴﾀﾝ	(mg/ℓ)																
	1,1,2-ﾄﾘｸﾛﾛｴﾀﾝ	(mg/ℓ)																
	トリクロロエチレン	(mg/ℓ)																
	テトラクロロエチレン	(mg/ℓ)																
	1,3-ｼﾞｸﾛﾛﾌﾟﾛﾍﾟﾝ	(mg/ℓ)																
	チウラム	(mg/ℓ)																
	シマジン	(mg/ℓ)																
	チオベンカルブ	(mg/ℓ)																
	ベンゼン	(mg/ℓ)																
	セレン	(mg/ℓ)																
	硝酸及び亜硝酸性窒素	(mg/ℓ)																
	ふっ素	(mg/ℓ)																
	ほう素	(mg/ℓ)																
	1,4-ｼﾞｵｷｻﾝ	(mg/ℓ)																

注）日間最小値、日間最大値はＢＯＤ，ＣＯＤのみ

水　域　名（類型）	調査種類	馬橋川　C（ｲ）	測定計画調査	飯梨川	測定計画調査
河　川　名	地点番号	馬橋川	01501	飯梨川	21605
測定地点名（地点統一番号）	採取水層	馬橋	32-015-01	布部ダム本川流入部	32-216-05
調査担当機関	分析担当機関	松江市	(財)島根県環境保健公社	松江県土整備事務所広瀬事業所	(有)環境分析ｾﾝﾀｰ

	測　定　項　目	(単位)	平　均	最小値	最大値	m／n	x／y	中央値 日間最小	７５％値 日間最大	k／n	平　均	最小値	最大値	m／n	x／y	中央値 日間最小	７５％値 日間最大	k／n
健康	ダイオキシン類(水質)	(pg-TEQ/ℓ)																
健康	ダイオキシン類(底質)	(pg-TEQ/g)																
特殊項目	フェノール類	(mg/ℓ)																
特殊項目	銅	(mg/ℓ)																
特殊項目	亜鉛	(mg/ℓ)																
特殊項目	鉄（溶解性）	(mg/ℓ)																
特殊項目	マンガン（溶解性）	(mg/ℓ)																
特殊項目	クロム	(mg/ℓ)																
その他項目	全亜鉛	(mg/ℓ)																
その他項目	塩素ｲｵﾝ:Cl-	(mg/ℓ)	650	220	1500	-/6	-/6	490	780	6/6								
その他項目	電気伝導度:EC	(μS/cm)																
その他項目	透視度	(cm)	67	30	>100	-/6	-/6	62	>100	6/6								
その他項目	濁度	(度)																
その他項目	アンモニア性窒素	(mg/ℓ)																
その他項目	亜硝酸性窒素	(mg/ℓ)																
その他項目	硝酸性窒素	(mg/ℓ)																
その他項目	総窒素	(mg/ℓ)																
その他項目	溶存性全窒素	(mg/ℓ)																
その他項目	リン酸性リン	(mg/ℓ)																
その他項目	溶存性全リン	(mg/ℓ)																
その他項目	総リン	(mg/ℓ)																
その他項目	全有機炭素:TOC	(mg/ℓ)																
その他項目	クロロフィルａ	(μg/ℓ)																
その他項目	植物プランクトン	(個/mℓ)																
その他項目	陰ｲｵﾝ界面活性剤:MBAS	(mg/ℓ)																
ﾄﾘﾊﾛﾒﾀﾝ	ﾄﾘﾊﾛﾒﾀﾝ生成能	(mg/ℓ)																
ﾄﾘﾊﾛﾒﾀﾝ	ｸﾛﾛﾎﾙﾑ生成能	(mg/ℓ)																
ﾄﾘﾊﾛﾒﾀﾝ	ﾌﾞﾛﾓｼﾞｸﾛﾛﾒﾀﾝ生成能	(mg/ℓ)																
ﾄﾘﾊﾛﾒﾀﾝ	ｼﾞﾌﾞﾛﾓｸﾛﾛﾒﾀﾝ生成能	(mg/ℓ)																
ﾄﾘﾊﾛﾒﾀﾝ	ﾌﾞﾛﾓﾎﾙﾑ生成能	(mg/ℓ)																
独自項目	溶存性ＴＯＣ	(mg/ℓ)																
独自項目	溶存性ＣＯＤ	(mg/ℓ)																
独自項目	faeo色素	(μg/ℓ)																
独自項目	色度	(度)																
独自項目	溶存性ｹｲ素	(mg/ℓ)																
独自項目	油膜　(有･無)	(mg/ℓ)																
独自項目	ふん便性大腸菌群数	(個/100mℓ)																
独自項目	O-157（有･無）																	
独自項目	O- 26　(有･無)																	
独自項目	O-128（有･無）																	
独自項目	波高	(m)																
独自項目	水色																	

注）日間最小値、日間最大値はＢＯＤ，ＣＯＤのみ

水域名（類型）	調査種類	飯梨川	測定計画調査	飯梨川	測定計画調査
河川名	地点番号	飯梨川	21606	飯梨川	21603
測定地点名（地点統一番号）	採取水層	布部ダム貯水池中心	32-216-06	下田原橋	32-216-03
調査担当機関	分析担当機関	松江県土整備事務所広瀬事業所	（有）環境分析ｾﾝﾀｰ	松江保健所	保健環境科学研究所

	測定項目	（単位）	平均	最小値	最大値	m／n	x／y	中央値 日間最小	７５％値 日間最大	k／n	平均	最小値	最大値	m／n	x／y	中央値 日間最小	７５％値 日間最大	k／n
現場観測項目	流量	(㎥/ｓ)																
	流速	(m/ｓ)																
	気温	(℃)	15.2	-1.0	28.0	-/24	-/12	15.4	22.5	24/24	16.5	2.0	30.5	-/12	-/12	17.0	22.0	12/12
	水温	(℃)	10.2	4.6	23.0	-/24	-/12	10.9	13.3	24/24	13.5	5.0	25.0	-/12	-/12	13.0	17.5	12/12
	全水深	(m)																
	透明度	(m)																
生活環境項目	ｐＨ		7.2	6.2	9.7	-/24	-/12	7.2	7.5	24/24	7.3	7.2	7.8	-/12	-/12	7.3	7.4	12/12
	ＤＯ	(mg/ℓ)	10	1.3	21	-/24	-/12	11	12	24/24	10	8.8	13	-/12	-/12	11	11	12/12
	ＢＯＤ	(mg/ℓ)									0.9	0.5	1.4	-/12	-/12	0.9	1.0	12/12
																0.5	1.4	
	ＣＯＤ	(mg/ℓ)	2.3	1.0	5.5	-/24	-/12	2.4	2.6	24/24								
								1.1	3.9									
	ＳＳ	(mg/ℓ)									3	<1	13	-/12	-/12	1	2	11/12
	大腸菌群数	(MPN/100mℓ)									6.8E+03	3.3E+02	2.4E+04	-/4	-/4	1.3E+03	2.2E+03	4/4
	n-ﾍｷｻﾝ抽出物質	(mg/ℓ)																
	全窒素	(mg/ℓ)	0.77	0.20	1.9	-/12	-/6	0.55	1.3	12/12	0.43	0.31	0.57	-/6	-/6	0.40	0.54	6/6
	全リン	(mg/ℓ)	0.068	0.030	0.130	-/12	-/6	0.058	0.100	12/12	0.022	0.009	0.044	-/6	-/6	0.019	0.025	6/6
	ﾉﾆﾙﾌｪﾉｰﾙ	(mg/ℓ)																
	LAS	(mg/ℓ)																
健康項目	カドミウム	(mg/ℓ)																
	全シアン	(mg/ℓ)																
	鉛	(mg/ℓ)																
	六価クロム	(mg/ℓ)																
	砒素	(mg/ℓ)																
	総水銀	(mg/ℓ)																
	アルキル水銀	(mg/ℓ)																
	ＰＣＢ	(mg/ℓ)																
	ジクロロメタン	(mg/ℓ)																
	四塩化炭素	(mg/ℓ)																
	1,2-ｼﾞｸﾛﾛｴﾀﾝ	(mg/ℓ)																
	1,1-ｼﾞｸﾛﾛｴﾁﾚﾝ	(mg/ℓ)																
	ｼｽ-1,2-ｼﾞｸﾛﾛｴﾁﾚﾝ	(mg/ℓ)																
	1,1,1-ﾄﾘｸﾛﾛｴﾀﾝ	(mg/ℓ)																
	1,1,2-ﾄﾘｸﾛﾛｴﾀﾝ	(mg/ℓ)																
	トリクロロエチレン	(mg/ℓ)																
	テトラクロロエチレン	(mg/ℓ)																
	1,3-ｼﾞｸﾛﾛﾌﾟﾛﾍﾟﾝ	(mg/ℓ)																
	チウラム	(mg/ℓ)																
	シマジン	(mg/ℓ)																
	チオベンカルブ	(mg/ℓ)																
	ベンゼン	(mg/ℓ)																
	セレン	(mg/ℓ)																
	硝酸及び亜硝酸性窒素	(mg/ℓ)																
	ふっ素	(mg/ℓ)																
	ほう素	(mg/ℓ)																
	1,4-ｼﾞｵｷｻﾝ	(mg/ℓ)																

注）日間最小値、日間最大値はＢＯＤ，ＣＯＤのみ

水　域　名（類型）	調査種類	飯梨川	測定計画調査	飯梨川	測定計画調査
河　川　名	地点番号	飯梨川	21606	飯梨川	21603
測定地点名（地点統一番号）	採取水層	布部ダム貯水池中心	32-216-06	下田原橋	32-216-03
調査担当機関	分析担当機関	松江県土整備事務所広瀬事業所	（有）環境分析ｾﾝﾀｰ	松江保健所	保健環境科学研究所

測　定　項　目		（単位）	平　均	最小値	最大値	m／n	x／y	中央値 日間最小	７５％値 日間最大	k／n	平　均	最小値	最大値	m／n	x／y	中央値 日間最小	７５％値 日間最大	k／n
健康	ダイオキシン類(水質)	(pg-TEQ/ℓ)																
	ダイオキシン類(底質)	(pg-TEQ/g)																
特殊項目	フェノール類	(mg/ℓ)																
	銅	(mg/ℓ)																
	亜鉛	(mg/ℓ)																
	鉄（溶解性）	(mg/ℓ)																
	マンガン（溶解性）	(mg/ℓ)																
	クロム	(mg/ℓ)																
その他項目	全亜鉛	(mg/ℓ)																
	塩素ｲｵﾝ:Cl-	(mg/ℓ)																
	電気伝導度:EC	(μS/cm)									69	56	80	-/12	-/12	72	73	12/12
	透視度	(cm)																
	濁度	(度)																
	アンモニア性窒素	(mg/ℓ)																
	亜硝酸性窒素	(mg/ℓ)																
	硝酸性窒素	(mg/ℓ)																
	総窒素	(mg/ℓ)																
	溶存性全窒素	(mg/ℓ)																
	リン酸性リン	(mg/ℓ)																
	溶存性全リン	(mg/ℓ)																
	総リン	(mg/ℓ)																
	全有機炭素:TOC	(mg/ℓ)																
	クロロフィルａ	(μg/ℓ)																
	植物プランクトン	(個/mℓ)																
	陰ｲｵﾝ界面活性剤:MBAS	(mg/ℓ)																
ﾄﾘﾊﾛﾒﾀﾝ	ﾄﾘﾊﾛﾒﾀﾝ生成能	(mg/ℓ)																
	ｸﾛﾛﾎﾙﾑ生成能	(mg/ℓ)																
	ﾌﾞﾛﾓｼﾞｸﾛﾛﾒﾀﾝ生成能	(mg/ℓ)																
	ｼﾞﾌﾞﾛﾓｸﾛﾛﾒﾀﾝ生成能	(mg/ℓ)																
	ﾌﾞﾛﾓﾎﾙﾑ生成能	(mg/ℓ)																
独自項目	溶存性ＴＯＣ	(mg/ℓ)																
	溶存性ＣＯＤ	(mg/ℓ)																
	faeo色素	(μg/ℓ)																
	色度	(度)																
	溶存性ｹｲ素	(mg/ℓ)																
	油膜　(有･無)	(mg/ℓ)																
	ふん便性大腸菌群数	(個/100mℓ)																
	O-157（有･無）																	
	O- 26　(有･無)																	
	O-128（有･無）																	
	波高	(m)																
	水色																	

注）日間最小値、日間最大値はＢＯＤ，ＣＯＤのみ

水域名（類型）	調査種類	飯梨川	測定計画調査	山佐川	測定計画調査
河川名	地点番号	飯梨川	21602	山佐川	27203
測定地点名（地点統一番号）	採取水層	能義大橋下流	32-216-02	山佐ダム本川流入部	32-272-03
調査担当機関	分析担当機関	松江保健所	保健環境科学研究所	松江県土整備事務所広瀬事業所	(有)環境分析ｾﾝﾀｰ

	測定項目	(単位)	平均	最小値	最大値	m／n	x／y	中央値 日間最小	７５％値 日間最大	k／n	平均	最小値	最大値	m／n	x／y	中央値 日間最小	７５％値 日間最大	k／n
現場観測項目	流量	(㎥/ｓ)																
	流速	(m/ｓ)																
	気温	(℃)	16.2	2.0	30.0	-/12	-/12	16.5	21.0	12/12	14.9	-2.0	28.1	-/12	-/12	15.8	23.7	12/12
	水温	(℃)	13.9	5.0	26.0	-/12	-/12	13.5	18.0	12/12	12.1	1.5	19.7	-/12	-/12	12.5	17.1	12/12
	全水深	(m)																
	透明度	(m)																
生活環境項目	ｐＨ		7.3	7.1	7.7	-/12	-/12	7.4	7.4	12/12	6.7	6.1	7.3	-/12	-/12	6.7	7.0	12/12
	ＤＯ	(mg/ℓ)	11	8.6	13	-/11	-/11	11	12	11/11	10	8.9	13	-/12	-/12	10	11	12/12
	ＢＯＤ	(mg/ℓ)	0.9	0.6	1.2	-/12	-/12	0.9	1.0	12/12								
								0.6	1.2									
	ＣＯＤ	(mg/ℓ)									2.1	0.8	3.5	-/12	-/12	2.0	2.3	12/12
																0.8	3.5	
	ＳＳ	(mg/ℓ)	3	<1	16	-/11	-/11	1	3	9/11								
	大腸菌群数	(MPN/100mℓ)	1.6E+03	3.3E+01	4.9E+03	-/4	-/4	6.9E+02	1.3E+03	4/4								
	n-ﾍｷｻﾝ抽出物質	(mg/ℓ)																
	全窒素	(mg/ℓ)	0.40	<0.05	0.63	-/6	-/6	0.43	0.53	5/6	0.62	0.30	1.0	-/6	-/6	0.60	0.80	6/6
	全リン	(mg/ℓ)	0.022	0.011	0.044	-/6	-/6	0.020	0.025	6/6	0.038	0.020	0.050	-/6	-/6	0.040	0.050	6/6
	ﾉﾆﾙﾌｪﾉｰﾙ	(mg/ℓ)	<6.0E-05	<6.0E-05	<6.0E-05	-/2	-/2	<6.0E-05	<6.0E-05	0/2								
	LAS	(mg/ℓ)																
健康項目	カドミウム	(mg/ℓ)	<0.0003	<0.0003	<0.0003	0/2	0/2	<0.0003	<0.0003	0/2								
	全シアン	(mg/ℓ)																
	鉛	(mg/ℓ)	<0.005	<0.005	<0.005	0/2	0/2	<0.005	<0.005	0/2								
	六価クロム	(mg/ℓ)	<0.02	<0.02	<0.02	0/2	0/2	<0.02	<0.02	0/2								
	砒素	(mg/ℓ)	<0.005	<0.005	<0.005	0/2	0/2	<0.005	<0.005	0/2								
	総水銀	(mg/ℓ)	<0.0005	<0.0005	<0.0005	0/2	0/2	<0.0005	<0.0005	0/2								
	アルキル水銀	(mg/ℓ)																
	ＰＣＢ	(mg/ℓ)																
	ジクロロメタン	(mg/ℓ)	<0.002	<0.002	<0.002	0/2	0/2	<0.002	<0.002	0/2								
	四塩化炭素	(mg/ℓ)	<0.0002	<0.0002	<0.0002	0/2	0/2	<0.0002	<0.0002	0/2								
	1,2-ｼﾞｸﾛﾛｴﾀﾝ	(mg/ℓ)	<0.0004	<0.0004	<0.0004	0/2	0/2	<0.0004	<0.0004	0/2								
	1,1-ｼﾞｸﾛﾛｴﾁﾚﾝ	(mg/ℓ)	<0.002	<0.002	<0.002	0/2	0/2	<0.002	<0.002	0/2								
	ｼｽ-1,2-ｼﾞｸﾛﾛｴﾁﾚﾝ	(mg/ℓ)	<0.004	<0.004	<0.004	0/2	0/2	<0.004	<0.004	0/2								
	1,1,1-ﾄﾘｸﾛﾛｴﾀﾝ	(mg/ℓ)	<0.0005	<0.0005	<0.0005	0/2	0/2	<0.0005	<0.0005	0/2								
	1,1,2-ﾄﾘｸﾛﾛｴﾀﾝ	(mg/ℓ)	<0.0006	<0.0006	<0.0006	0/2	0/2	<0.0006	<0.0006	0/2								
	トリクロロエチレン	(mg/ℓ)	<0.002	<0.002	<0.002	0/2	0/2	<0.002	<0.002	0/2								
	テトラクロロエチレン	(mg/ℓ)	<0.0005	<0.0005	<0.0005	0/2	0/2	<0.0005	<0.0005	0/2								
	1,3-ｼﾞｸﾛﾛﾌﾟﾛﾍﾟﾝ	(mg/ℓ)	<0.0002	<0.0002	<0.0002	0/2	0/2	<0.0002	<0.0002	0/2								
	チウラム	(mg/ℓ)	<0.0006	<0.0006	<0.0006	0/2	0/2	<0.0006	<0.0006	0/2								
	シマジン	(mg/ℓ)	<0.0003	<0.0003	<0.0003	0/2	0/2	<0.0003	<0.0003	0/2								
	チオベンカルブ	(mg/ℓ)	<0.002	<0.002	<0.002	0/2	0/2	<0.002	<0.002	0/2								
	ベンゼン	(mg/ℓ)	<0.001	<0.001	<0.001	0/2	0/2	<0.001	<0.001	0/2								
	セレン	(mg/ℓ)	<0.002	<0.002	<0.002	0/1	0/1	<0.002	<0.002	0/1								
	硝酸及び亜硝酸性窒素	(mg/ℓ)	0.30	0.25	0.35	0/2	0/2	0.30	0.35	2/2								
	ふっ素	(mg/ℓ)	<0.08	<0.08	<0.08	0/2	0/2	<0.08	<0.08	0/2								
	ほう素	(mg/ℓ)	<0.02	<0.02	<0.02	0/2	0/2	<0.02	<0.02	0/2								
	1,4-ｼﾞｵｷｻﾝ	(mg/ℓ)	<0.005	<0.005	<0.005	-/2	-/2	<0.005	<0.005	0/2								

注）日間最小値、日間最大値はＢＯＤ，ＣＯＤのみ

水　域　名（類型）	調査種類	飯梨川	測定計画調査	山佐川	測定計画調査
河　川　名	地点番号	飯梨川	21602	山佐川	27203
測定地点名（地点統一番号）	採取水層	能義大橋下流	32-216-02	山佐ダム本川流入部	32-272-03
調査担当機関	分析担当機関	松江保健所	保健環境科学研究所	松江県土整備事務所広瀬事業所	(有)環境分析ｾﾝﾀｰ

	測　定　項　目	(単位)	平　均	最小値	最大値	m／n	x／y	中央値 日間最小	７５％値 日間最大	k／n	平　均	最小値	最大値	m／n	x／y	中央値 日間最小	７５％値 日間最大	k／n
健康	ダイオキシン類(水質)	(pg-TEQ/ℓ)																
	ダイオキシン類(底質)	(pg-TEQ/g)																
特殊項目	フェノール類	(mg/ℓ)																
	銅	(mg/ℓ)																
	亜鉛	(mg/ℓ)																
	鉄（溶解性）	(mg/ℓ)																
	マンガン（溶解性）	(mg/ℓ)																
	クロム	(mg/ℓ)																
その他項目	全亜鉛	(mg/ℓ)	0.002	0.001	0.002	0/2	0/2	0.002	0.002	2/2								
	塩素ｲｵﾝ:Cl-	(mg/ℓ)																
	電気伝導度:EC	(μS/cm)	81	66	100	-/12	-/12	80	84	12/12								
	透視度	(cm)																
	濁度	(度)																
	アンモニア性窒素	(mg/ℓ)																
	亜硝酸性窒素	(mg/ℓ)	0.002	0.001	0.003	-/2	-/2	0.002	0.003	2/2								
	硝酸性窒素	(mg/ℓ)	0.30	0.25	0.35	-/2	-/2	0.30	0.35	2/2								
	総窒素	(mg/ℓ)																
	溶存性全窒素	(mg/ℓ)																
	リン酸性リン	(mg/ℓ)																
	溶存性全リン	(mg/ℓ)																
	総リン	(mg/ℓ)																
	全有機炭素:TOC	(mg/ℓ)																
	クロロフィルａ	(μg/ℓ)																
	植物プランクトン	(個/mℓ)																
	陰ｲｵﾝ界面活性剤:MBAS	(mg/ℓ)																
ﾄﾘﾊﾛﾒﾀﾝ	ﾄﾘﾊﾛﾒﾀﾝ生成能	(mg/ℓ)																
	ｸﾛﾛﾎﾙﾑ生成能	(mg/ℓ)																
	ﾌﾞﾛﾓｼﾞｸﾛﾛﾒﾀﾝ生成能	(mg/ℓ)																
	ｼﾞﾌﾞﾛﾓｸﾛﾛﾒﾀﾝ生成能	(mg/ℓ)																
	ﾌﾞﾛﾓﾎﾙﾑ生成能	(mg/ℓ)																
独自項目	溶存性ＴＯＣ	(mg/ℓ)																
	溶存性ＣＯＤ	(mg/ℓ)																
	faeo色素	(μg/ℓ)																
	色度	(度)																
	溶存性ｹｲ素	(mg/ℓ)																
	油膜　(有･無)	(mg/ℓ)																
	ふん便性大腸菌群数	(個/100mℓ)																
	O-157（有･無）																	
	O- 26　(有･無)																	
	O-128（有･無）																	
	波高	(m)																
	水色																	

注）日間最小値、日間最大値はＢＯＤ，ＣＯＤのみ

水　域　名（類型）	調査種類	飯梨川	測定計画調査	山佐川	測定計画調査
河　川　名	地点番号	飯梨川	21602	山佐川	27203
測定地点名（地点統一番号）	採取水層	能義大橋下流	32-216-02	山佐ダム本川流入部	32-272-03
調査担当機関	分析担当機関	松江保健所	保健環境科学研究所	松江県土整備事務所広瀬事業所	(有)環境分析ｾﾝﾀｰ

	測　定　項　目	（単位）	平　均	最小値	最大値	m／n	x／y	中央値 日間最小	７５％値 日間最大	k／n	平　均	最小値	最大値	m／n	x／y	中央値 日間最小	７５％値 日間最大	k／n
要	ｸﾛﾛﾎﾙﾑ	(mg/ℓ)																
	ﾄﾗﾝｽ-1,2-ｼﾞｸﾛﾛｴﾁﾚﾝ	(mg/ℓ)																
	1,2-ｼﾞｸﾛﾛﾌﾟﾛﾊﾟﾝ	(mg/ℓ)																
	p-ｼﾞｸﾛﾛﾍﾞﾝｾﾞﾝ	(mg/ℓ)																
	ｲｿｷｻﾁｵﾝ	(mg/ℓ)																
	ﾀﾞｲｱｼﾞﾉﾝ	(mg/ℓ)																
	ﾌｪﾆﾄﾛﾁｵﾝ(MEP)	(mg/ℓ)																
	ｲｿﾌﾟﾛﾁｵﾗﾝ	(mg/ℓ)																
	ｵｷｼﾝ銅(有機銅)	(mg/ℓ)																
監	ｸﾛﾛﾀﾛﾆﾙ(TPN)	(mg/ℓ)																
	ﾌﾟﾛﾋﾟｻﾞﾐﾄﾞ	(mg/ℓ)																
	ＥＰＮ	(mg/ℓ)																
	ｼﾞｸﾛﾙﾎﾞｽ(DDVP)	(mg/ℓ)																
	ﾌｪﾉﾌﾞｶﾙﾌﾞ(BPMC)	(mg/ℓ)																
	ｲﾌﾞﾛﾍﾞﾝﾎｽ(IBP)	(mg/ℓ)																
視	ｸﾛﾙﾆﾄﾛﾌｪﾝ(CNP)	(mg/ℓ)																
	ﾄﾙｴﾝ	(mg/ℓ)																
	ｷｼﾚﾝ	(mg/ℓ)																
	ﾌﾀﾙ酸ｼﾞｴﾁﾙﾍｷｼﾙ	(mg/ℓ)																
	ニッケル	(mg/ℓ)																
	ﾓﾘﾌﾞﾃﾞﾝ	(mg/ℓ)																
項	ｱﾝﾁﾓﾝ	(mg/ℓ)																
	塩化ﾋﾞﾆﾙﾓﾉﾏｰ	(mg/ℓ)																
	ｴﾋﾟｸﾛﾛﾋﾄﾞﾘﾝ	(mg/ℓ)																
	全マンガン	(mg/ℓ)																
	ウラン	(mg/ℓ)																
	ｸﾛﾛﾎﾙﾑ	(mg/ℓ)																
目	ﾌｪﾉｰﾙ	(mg/ℓ)																
	ﾎﾙﾑｱﾙﾃﾞﾋﾄﾞ	(mg/ℓ)																
	4-t-ｵｸﾁﾙﾌｪﾉｰﾙ	(mg/ℓ)	<4.0E-05	<4.0E-05	<4.0E-05	-/2	-/2	<4.0E-05	<4.0E-05	0/2								
	ｱﾆﾘﾝ	(mg/ℓ)																
	2,4-ｼﾞｸﾛﾛﾌｪﾉｰﾙ	(mg/ℓ)																

注）日間最小値、日間最大値はＢＯＤ，ＣＯＤのみ

水域名（類型）	調査種類	山佐川	測定計画調査	山佐川	測定計画調査
河川名	地点番号	山佐川	27204	山佐川	27202
測定地点名（地点統一番号）	採取水層	山佐ダム貯水池中心	32-272-04	小原橋	32-272-02
調査担当機関	分析担当機関	松江県土整備事務所広瀬事業所	（有）環境分析ｾﾝﾀｰ	松江保健所	保健環境科学研究所

	測定項目	（単位）	平均	最小値	最大値	m／n	x／y	中央値 日間最小	７５％値 日間最大	k／n	平均	最小値	最大値	m／n	x／y	中央値 日間最小	７５％値 日間最大	k／n
現場観測項目	流量	(㎥/ｓ)																
	流速	(m/ｓ)																
	気温	(℃)	14.9	-2.0	28.1	-/24	-/12	15.8	23.7	24/24	17.0	2.0	30.5	-/12	-/12	17.0	25.0	12/12
	水温	(℃)	9.7	4.9	22.7	-/24	-/12	10.0	12.8	24/24	13.3	5.0	25.5	-/12	-/12	13.5	16.0	12/12
	全水深	(m)																
	透明度	(m)																
生活環境項目	ｐＨ		6.7	6.3	7.2	-/24	-/12	6.7	6.8	24/24	7.5	7.1	8.4	-/12	-/12	7.4	7.8	12/12
	ＤＯ	(mg/ℓ)	5.6	0.5	12	-/24	-/12	5.5	5.8	24/24	11	8.7	12	-/12	-/12	11	11	12/12
	ＢＯＤ	(mg/ℓ)									1.0	<0.5	2.9	-/12	-/12	0.8	0.9	11/12
																<0.5	2.9	
	ＣＯＤ	(mg/ℓ)	8.1	0.9	34	-/24	-/12	6.6	12	24/24								
								2.6	18									
	ＳＳ	(mg/ℓ)									2	<1	9	-/12	-/12	1	3	11/12
	大腸菌群数	(MPN/100mℓ)									1.4E+03	4.9E+01	3.3E+03	-/4	-/4	1.1E+03	2.2E+03	4/4
	n-ﾍｷｻﾝ抽出物質	(mg/ℓ)																
	全窒素	(mg/ℓ)	2.9	0.30	9.5	-/12	-/6	2.7	5.1	12/12	0.43	0.28	0.61	-/6	-/6	0.39	0.56	6/6
	全リン	(mg/ℓ)	0.056	0.020	0.110	-/12	-/6	0.058	0.075	12/12	0.019	0.004	0.030	-/6	-/6	0.020	0.026	6/6
	ﾉﾆﾙﾌｪﾉｰﾙ	(mg/ℓ)																
	LAS	(mg/ℓ)																
健康項目	カドミウム	(mg/ℓ)																
	全シアン	(mg/ℓ)																
	鉛	(mg/ℓ)																
	六価クロム	(mg/ℓ)																
	砒素	(mg/ℓ)																
	総水銀	(mg/ℓ)																
	アルキル水銀	(mg/ℓ)																
	ＰＣＢ	(mg/ℓ)																
	ジクロロメタン	(mg/ℓ)																
	四塩化炭素	(mg/ℓ)																
	1,2-ｼﾞｸﾛﾛｴﾀﾝ	(mg/ℓ)																
	1,1-ｼﾞｸﾛﾛｴﾁﾚﾝ	(mg/ℓ)																
	ｼｽ-1,2-ｼﾞｸﾛﾛｴﾁﾚﾝ	(mg/ℓ)																
	1,1,1-ﾄﾘｸﾛﾛｴﾀﾝ	(mg/ℓ)																
	1,1,2-ﾄﾘｸﾛﾛｴﾀﾝ	(mg/ℓ)																
	トリクロロエチレン	(mg/ℓ)																
	テトラクロロエチレン	(mg/ℓ)																
	1,3-ｼﾞｸﾛﾛﾌﾟﾛﾍﾟﾝ	(mg/ℓ)																
	チウラム	(mg/ℓ)																
	シマジン	(mg/ℓ)																
	チオベンカルブ	(mg/ℓ)																
	ベンゼン	(mg/ℓ)																
	セレン	(mg/ℓ)																
	硝酸及び亜硝酸性窒素	(mg/ℓ)																
	ふっ素	(mg/ℓ)																
	ほう素	(mg/ℓ)																
	1,4-ｼﾞｵｷｻﾝ	(mg/ℓ)																

注）日間最小値、日間最大値はＢＯＤ，ＣＯＤのみ

水　域　名（類型）　調査種類		山佐川　測定計画調査								山佐川　測定計画調査							
河　川　名　地点番号		山佐川　27204								山佐川　27202							
測定地点名（地点統一番号）　採取水層		山佐ダム貯水池中心　32-272-04								小原橋　32-272-02							
調査担当機関　分析担当機関		松江県土整備事務所広瀬事業所　(有)環境分析ｾﾝﾀｰ								松江保健所　保健環境科学研究所							
測　定　項　目	（単位）	平　均	最小値	最大値	m／n	x／y	中央値 日間最小	７５％値 日間最大	k／n	平　均	最小値	最大値	m／n	x／y	中央値 日間最小	７５％値 日間最大	k／n
健康	ダイオキシン類(水質)　(pg-TEQ/ℓ)																
	ダイオキシン類(底質)　(pg-TEQ/g)																
特殊項目	フェノール類　(mg/ℓ)																
	銅　(mg/ℓ)																
	亜鉛　(mg/ℓ)																
	鉄（溶解性）　(mg/ℓ)																
	マンガン（溶解性）　(mg/ℓ)																
	クロム　(mg/ℓ)																
その他項目	全亜鉛　(mg/ℓ)																
	塩素ｲｵﾝ:Cl-　(mg/ℓ)																
	電気伝導度:EC　(μS/cm)									73	63	80	-/12	-/12	76	77	12/12
	透視度　(cm)																
	濁度　(度)																
	アンモニア性窒素　(mg/ℓ)																
	亜硝酸性窒素　(mg/ℓ)																
	硝酸性窒素　(mg/ℓ)																
	総窒素　(mg/ℓ)																
	溶存性全窒素　(mg/ℓ)																
	リン酸性リン　(mg/ℓ)																
	溶存性全リン　(mg/ℓ)																
	総リン　(mg/ℓ)																
	全有機炭素:TOC　(mg/ℓ)																
	クロロフィルａ　(μg/ℓ)																
	植物プランクトン　(個/mℓ)																
	陰ｲｵﾝ界面活性剤:MBAS　(mg/ℓ)																
ﾄﾘﾊﾛﾒﾀﾝ	ﾄﾘﾊﾛﾒﾀﾝ生成能　(mg/ℓ)																
	ｸﾛﾛﾎﾙﾑ生成能　(mg/ℓ)																
	ﾌﾞﾛﾓｼﾞｸﾛﾛﾒﾀﾝ生成能　(mg/ℓ)																
	ｼﾞﾌﾞﾛﾓｸﾛﾛﾒﾀﾝ生成能　(mg/ℓ)																
	ﾌﾞﾛﾓﾎﾙﾑ生成能　(mg/ℓ)																
独自項目	溶存性ＴＯＣ　(mg/ℓ)																
	溶存性ＣＯＤ　(mg/ℓ)																
	faeo色素　(μg/ℓ)																
	色度　(度)																
	溶存性ｹｲ素　(mg/ℓ)																
	油膜　(有･無)　(mg/ℓ)																
	ふん便性大腸菌群数　(個/100mℓ)																
	O-157（有･無）																
	O- 26　(有･無)																
	O-128（有･無）																
	波高　(m)																
	水色																

注）日間最小値、日間最大値はＢＯＤ，ＣＯＤのみ

水域名（類型）	調査種類	赤川	測定計画調査	赤川	測定計画調査
河川名	地点番号	赤川	30202	赤川	30204
測定地点名（地点統一番号）	採取水層	馬田寺	32-302-02	たなばた公園	32-302-04
調査担当機関	分析担当機関	雲南市	(株)環境理化学研究所	雲南市	(株)環境理化学研究所

	測定項目	(単位)	平均	最小値	最大値	m／n	x／y	中央値 日間最小	７５％値 日間最大	k／n	平均	最小値	最大値	m／n	x／y	中央値 日間最小	７５％値 日間最大	k／n
現場観測項目	流量	(㎥/ｓ)																
	流速	(m/ｓ)																
	気温	(℃)																
	水温	(℃)	15.7	9.0	25.0	-/4	-/4	14.4	19.0	4/4	14.3	9.0	19.0	-/4	-/4	14.5	19.0	4/4
	全水深	(m)																
	透明度	(m)																
生活環境項目	ｐＨ		7.3	7.1	7.5	-/4	-/4	7.4	7.5	4/4	7.3	7.2	7.5	-/4	-/4	7.3	7.4	4/4
	ＤＯ	(mg/ℓ)	10	8.4	12	-/4	-/4	11	11	4/4	10	8.4	12	-/4	-/4	10	11	4/4
	ＢＯＤ	(mg/ℓ)	0.7	<0.5	1.0	-/4	-/4	0.7 <0.5	0.7 1.0	3/4	1.0	<0.5	1.7	-/4	-/4	0.9 <0.5	1.1 1.7	3/4
	ＣＯＤ	(mg/ℓ)																
	ＳＳ	(mg/ℓ)	2	1	4	-/4	-/4	2	3	4/4	4	1	11	-/4	-/4	2	2	4/4
	大腸菌群数	(MPN/100mℓ)	9.2E+03	7.0E+02	1.7E+04	-/4	-/4	9.6E+03	1.7E+04	4/4	2.6E+04	7.9E+02	9.2E+04	-/4	-/4	4.7E+03	7.0E+03	4/4
	n-ﾍｷｻﾝ抽出物質	(mg/ℓ)																
	全窒素	(mg/ℓ)																
	全リン	(mg/ℓ)																
	ﾉﾆﾙﾌｪﾉｰﾙ	(mg/ℓ)																
	LAS	(mg/ℓ)																
健康項目	カドミウム	(mg/ℓ)																
	全シアン	(mg/ℓ)																
	鉛	(mg/ℓ)																
	六価クロム	(mg/ℓ)																
	砒素	(mg/ℓ)																
	総水銀	(mg/ℓ)																
	アルキル水銀	(mg/ℓ)																
	ＰＣＢ	(mg/ℓ)																
	ジクロロメタン	(mg/ℓ)																
	四塩化炭素	(mg/ℓ)																
	1,2-ｼﾞｸﾛﾛｴﾀﾝ	(mg/ℓ)																
	1,1-ｼﾞｸﾛﾛｴﾁﾚﾝ	(mg/ℓ)																
	ｼｽ-1,2-ｼﾞｸﾛﾛｴﾁﾚﾝ	(mg/ℓ)																
	1,1,1-ﾄﾘｸﾛﾛｴﾀﾝ	(mg/ℓ)																
	1,1,2-ﾄﾘｸﾛﾛｴﾀﾝ	(mg/ℓ)																
	トリクロロエチレン	(mg/ℓ)																
	テトラクロロエチレン	(mg/ℓ)																
	1,3-ｼﾞｸﾛﾛﾌﾟﾛﾍﾟﾝ	(mg/ℓ)																
	チウラム	(mg/ℓ)																
	シマジン	(mg/ℓ)																
	チオベンカルブ	(mg/ℓ)																
	ベンゼン	(mg/ℓ)																
	セレン	(mg/ℓ)																
	硝酸及び亜硝酸性窒素	(mg/ℓ)																
	ふっ素	(mg/ℓ)																
	ほう素	(mg/ℓ)																
	1,4-ｼﾞｵｷｻﾝ	(mg/ℓ)																

注）日間最小値、日間最大値はＢＯＤ，ＣＯＤのみ

水域名（類型）	調査種類	久野川	測定計画調査	久野川	測定計画調査
河川名	地点番号	久野川	30303	久野川	30304
測定地点名（地点統一番号）	採取水層	殿居敷橋	32-303-03	学園橋下	32-303-04
調査担当機関	分析担当機関	雲南市	(株)環境理化学研究所	雲南市	(株)環境理化学研究所

	測定項目	(単位)	平均	最小値	最大値	m／n	x／y	中央値 日間最小	７５％値 日間最大	k／n	平均	最小値	最大値	m／n	x／y	中央値 日間最小	７５％値 日間最大	k／n
現場観測項目	流量	(㎥/ｓ)																
	流速	(m/ｓ)																
	気温	(℃)																
	水温	(℃)	13.8	7.8	22.0	-/4	-/4	12.8	16.0	4/4	15.1	8.9	22.1	-/4	-/4	14.8	19.0	4/4
	全水深	(m)																
	透明度	(m)																
生活環境項目	ｐＨ		7.5	7.5	7.6	-/4	-/4	7.5	7.5	4/4	7.4	7.3	7.6	-/4	-/4	7.4	7.5	4/4
	ＤＯ	(mg/ℓ)	10	8.5	12	-/4	-/4	10	11	4/4	10	8.3	12	-/4	-/4	10	11	4/4
	ＢＯＤ	(mg/ℓ)	0.5	<0.5	0.5	-/4	-/4	<0.5	<0.5	1/4	0.6	<0.5	0.7	-/4	-/4	0.5	0.5	2/4
								<0.5	0.5							<0.5	0.7	
	ＣＯＤ	(mg/ℓ)																
	ＳＳ	(mg/ℓ)	3	2	4	-/4	-/4	3	3	4/4	3	1	4	-/4	-/4	3	4	4/4
	大腸菌群数	(MPN/100mℓ)	3.0E+03	7.9E+02	7.9E+03	-/4	-/4	1.8E+03	2.4E+03	4/4	8.0E+03	3.1E+02	2.8E+04	-/4	-/4	1.9E+03	3.3E+03	4/4
	n-ﾍｷｻﾝ抽出物質	(mg/ℓ)																
	全窒素	(mg/ℓ)																
	全リン	(mg/ℓ)																
	ﾉﾆﾙﾌｪﾉｰﾙ	(mg/ℓ)																
	LAS	(mg/ℓ)																
健康項目	カドミウム	(mg/ℓ)																
	全シアン	(mg/ℓ)																
	鉛	(mg/ℓ)																
	六価クロム	(mg/ℓ)																
	砒素	(mg/ℓ)																
	総水銀	(mg/ℓ)																
	アルキル水銀	(mg/ℓ)																
	ＰＣＢ	(mg/ℓ)																
	ジクロロメタン	(mg/ℓ)																
	四塩化炭素	(mg/ℓ)																
	1,2-ｼﾞｸﾛﾛｴﾀﾝ	(mg/ℓ)																
	1,1-ｼﾞｸﾛﾛｴﾁﾚﾝ	(mg/ℓ)																
	ｼｽ-1,2-ｼﾞｸﾛﾛｴﾁﾚﾝ	(mg/ℓ)																
	1,1,1-ﾄﾘｸﾛﾛｴﾀﾝ	(mg/ℓ)																
	1,1,2-ﾄﾘｸﾛﾛｴﾀﾝ	(mg/ℓ)																
	トリクロロエチレン	(mg/ℓ)																
	テトラクロロエチレン	(mg/ℓ)																
	1,3-ｼﾞｸﾛﾛﾌﾟﾛﾍﾟﾝ	(mg/ℓ)																
	チウラム	(mg/ℓ)																
	シマジン	(mg/ℓ)																
	チオベンカルブ	(mg/ℓ)																
	ベンゼン	(mg/ℓ)																
	セレン	(mg/ℓ)																
	硝酸及び亜硝酸性窒素	(mg/ℓ)																
	ふっ素	(mg/ℓ)																
	ほう素	(mg/ℓ)																
	1,4-ｼﾞｵｷｻﾝ	(mg/ℓ)																

注）日間最小値、日間最大値はＢＯＤ，ＣＯＤのみ

水域名（類型）	調査種類	吉田川	測定計画調査	三刀屋川	測定計画調査
河川名	地点番号	吉田川	32501	三刀屋川	32401
測定地点名（地点統一番号）	採取水層	吉田公園入口	32-325-01	郡橋上	32-324-01
調査担当機関	分析担当機関	雲南市	(株)環境理化学研究所	雲南市	(株)環境理化学研究所

	測定項目	(単位)	平均	最小値	最大値	m／n	x／y	中央値 日間最小	７５％値 日間最大	k／n	平均	最小値	最大値	m／n	x／y	中央値 日間最小	７５％値 日間最大	k／n
現場観測項目	流量	(㎥/ｓ)																
	流速	(m/ｓ)																
	気温	(℃)																
	水温	(℃)	14.9	8.4	22.0	-/4	-/4	14.5	19.2	4/4	15.1	9.0	21.8	-/4	-/4	14.7	20.0	4/4
	全水深	(m)																
	透明度	(m)																
生活環境項目	ｐＨ		7.3	7.0	7.5	-/4	-/4	7.4	7.4	4/4	7.4	7.3	7.6	-/4	-/4	7.4	7.4	4/4
	ＤＯ	(mg/ℓ)	10	8.3	12	-/4	-/4	10	11	4/4	9.9	8.4	11	-/4	-/4	10	11	4/4
	ＢＯＤ	(mg/ℓ)	0.8	<0.5	1.5	-/4	-/4	0.6	0.6	2/4	0.6	<0.5	0.9	-/4	-/4	<0.5	<0.5	1/4
	ＣＯＤ	(mg/ℓ)						<0.5	1.5							<0.5	0.9	
	ＳＳ	(mg/ℓ)	1	<1	2	-/4	-/4	1	1	3/4	1	<1	2	-/4	-/4	1	1	3/4
	大腸菌群数	(MPN/100mℓ)	5.3E+03	1.3E+02	1.7E+04	-/4	-/4	2.0E+03	3.3E+03	4/4	2.5E+03	3.3E+01	7.9E+03	-/4	-/4	1.1E+03	1.1E+03	4/4
	n-ﾍｷｻﾝ抽出物質	(mg/ℓ)																
	全窒素	(mg/ℓ)																
	全リン	(mg/ℓ)																
	ﾉﾆﾙﾌｪﾉｰﾙ	(mg/ℓ)																
	LAS	(mg/ℓ)																
健康項目	カドミウム	(mg/ℓ)																
	全シアン	(mg/ℓ)																
	鉛	(mg/ℓ)																
	六価クロム	(mg/ℓ)																
	砒素	(mg/ℓ)																
	総水銀	(mg/ℓ)																
	アルキル水銀	(mg/ℓ)																
	ＰＣＢ	(mg/ℓ)																
	ジクロロメタン	(mg/ℓ)																
	四塩化炭素	(mg/ℓ)																
	1,2-ｼﾞｸﾛﾛｴﾀﾝ	(mg/ℓ)																
	1,1-ｼﾞｸﾛﾛｴﾁﾚﾝ	(mg/ℓ)																
	ｼｽ-1,2-ｼﾞｸﾛﾛｴﾁﾚﾝ	(mg/ℓ)																
	1,1,1-ﾄﾘｸﾛﾛｴﾀﾝ	(mg/ℓ)																
	1,1,2-ﾄﾘｸﾛﾛｴﾀﾝ	(mg/ℓ)																
	トリクロロエチレン	(mg/ℓ)																
	テトラクロロエチレン	(mg/ℓ)																
	1,3-ｼﾞｸﾛﾛﾌﾟﾛﾍﾟﾝ	(mg/ℓ)																
	チウラム	(mg/ℓ)																
	シマジン	(mg/ℓ)																
	チオベンカルブ	(mg/ℓ)																
	ベンゼン	(mg/ℓ)																
	セレン	(mg/ℓ)																
	硝酸及び亜硝酸性窒素	(mg/ℓ)																
	ふっ素	(mg/ℓ)																
	ほう素	(mg/ℓ)																
	1,4-ｼﾞｵｷｻﾝ	(mg/ℓ)																

注）日間最小値、日間最大値はＢＯＤ，ＣＯＤのみ

水　域　名（類型）	調査種類	三刀屋川	測定計画調査	三刀屋川	測定計画調査
河　川　名	地点番号	三刀屋川	32402	三刀屋川	32403
測定地点名（地点統一番号）	採取水層	下乙多田	32-324-02	地王橋	32-324-03
調査担当機関	分析担当機関	雲南市	(株)環境理化学研究所	雲南市	(株)環境理化学研究所

	測　定　項　目	（単位）	平　均	最小値	最大値	m／n	x／y	中央値 日間最小	７５％値 日間最大	k／n	平　均	最小値	最大値	m／n	x／y	中央値 日間最小	７５％値 日間最大	k／n
現場観測項目	流量	(㎥/ｓ)																
	流速	(m/ｓ)																
	気温	(℃)																
	水温	(℃)	16.0	9.2	23.2	-/4	-/4	15.8	20.9	4/4	16.0	9.7	22.9	-/4	-/4	15.8	21.5	4/4
	全水深	(m)																
	透明度	(m)																
生活環境項目	ｐＨ		7.4	7.2	7.7	-/4	-/4	7.4	7.4	4/4	7.5	7.1	7.9	-/4	-/4	7.4	7.4	4/4
	ＤＯ	(mg/ℓ)	9.9	8.2	11	-/4	-/4	10	11	4/4	10	8.3	12	-/4	-/4	10	11	4/4
	ＢＯＤ	(mg/ℓ)	0.9	<0.5	2.0	-/4	-/4	0.6	0.7	2/4	0.8	<0.5	1.3	-/4	-/4	0.8	1.0	3/4
								<0.5	2.0							<0.5	1.3	
	ＣＯＤ	(mg/ℓ)																
	ＳＳ	(mg/ℓ)	2	<1	2	-/4	-/4	2	2	3/4	1	1	2	-/4	-/4	1	1	4/4
	大腸菌群数	(MPN/100mℓ)	7.0E+03	3.3E+01	2.4E+04	-/4	-/4	2.0E+03	3.3E+03	4/4	9.0E+03	1.1E+02	3.3E+04	-/4	-/4	1.4E+03	2.4E+03	4/4
	n-ﾍｷｻﾝ抽出物質	(mg/ℓ)																
	全窒素	(mg/ℓ)																
	全リン	(mg/ℓ)																
	ﾉﾆﾙﾌｪﾉｰﾙ	(mg/ℓ)																
	LAS	(mg/ℓ)																
健康項目	カドミウム	(mg/ℓ)																
	全シアン	(mg/ℓ)																
	鉛	(mg/ℓ)																
	六価クロム	(mg/ℓ)																
	砒素	(mg/ℓ)																
	総水銀	(mg/ℓ)																
	アルキル水銀	(mg/ℓ)																
	ＰＣＢ	(mg/ℓ)																
	ジクロロメタン	(mg/ℓ)																
	四塩化炭素	(mg/ℓ)																
	1,2-ｼﾞｸﾛﾛｴﾀﾝ	(mg/ℓ)																
	1,1-ｼﾞｸﾛﾛｴﾁﾚﾝ	(mg/ℓ)																
	ｼｽ-1,2-ｼﾞｸﾛﾛｴﾁﾚﾝ	(mg/ℓ)																
	1,1,1-ﾄﾘｸﾛﾛｴﾀﾝ	(mg/ℓ)																
	1,1,2-ﾄﾘｸﾛﾛｴﾀﾝ	(mg/ℓ)																
	トリクロロエチレン	(mg/ℓ)																
	テトラクロロエチレン	(mg/ℓ)																
	1,3-ｼﾞｸﾛﾛﾌﾟﾛﾍﾟﾝ	(mg/ℓ)																
	チウラム	(mg/ℓ)																
	シマジン	(mg/ℓ)																
	チオベンカルブ	(mg/ℓ)																
	ベンゼン	(mg/ℓ)																
	セレン	(mg/ℓ)																
	硝酸及び亜硝酸性窒素	(mg/ℓ)																
	ふっ素	(mg/ℓ)																
	ほう素	(mg/ℓ)																
	1,4-ｼﾞｵｷｻﾝ	(mg/ℓ)																

注）日間最小値、日間最大値はＢＯＤ，ＣＯＤのみ

水域名（類型）	調査種類	鳴滝川	測定計画調査	宇治川	測定計画調査
河川名	地点番号	鳴滝川	31601	宇治川	32001
測定地点名（地点統一番号）	採取水層	岡	32-316-01	宇治	32-320-01
調査担当機関	分析担当機関	雲南市	(株)環境理化学研究所	雲南市	(株)環境理化学研究所

	測定項目	(単位)	平均	最小値	最大値	m／n	x／y	中央値 日間最小	７５％値 日間最大	k／n	平均	最小値	最大値	m／n	x／y	中央値 日間最小	７５％値 日間最大	k／n
現場観測項目	流量	(㎥/ｓ)																
	流速	(m/ｓ)																
	気温	(℃)																
	水温	(℃)	17.0	8.4	27.0	-/4	-/4	16.3	18.3	4/4	15.8	10.0	24.8	-/4	-/4	14.3	18.0	4/4
	全水深	(m)																
	透明度	(m)																
生活環境項目	ｐＨ		7.2	7.1	7.3	-/4	-/4	7.2	7.2	4/4	7.2	7.2	7.3	-/4	-/4	7.2	7.2	4/4
	ＤＯ	(mg/ℓ)	10	7.3	14	-/4	-/4	10	11	4/4	8.9	7.1	11	-/4	-/4	8.8	10	4/4
	ＢＯＤ	(mg/ℓ)	1.1	<0.5	1.4	-/4	-/4	1.2	1.4	3/4	0.7	<0.5	0.9	-/4	-/4	0.8	0.8	3/4
	ＣＯＤ	(mg/ℓ)						<0.5	1.4							<0.5	0.9	
	ＳＳ	(mg/ℓ)	6	2	13	-/4	-/4	5	6	4/4	6	1	13	-/4	-/4	5	7	4/4
	大腸菌群数	(MPN/100mℓ)	4.3E+04	7.9E+02	1.6E+05	-/4	-/4	4.7E+03	7.9E+03	4/4	1.2E+04	3.3E+02	3.3E+04	-/4	-/4	6.9E+03	1.3E+04	4/4
	n-ﾍｷｻﾝ抽出物質	(mg/ℓ)																
	全窒素	(mg/ℓ)																
	全リン	(mg/ℓ)																
	ﾉﾆﾙﾌｪﾉｰﾙ	(mg/ℓ)																
	LAS	(mg/ℓ)																
健康項目	カドミウム	(mg/ℓ)																
	全シアン	(mg/ℓ)																
	鉛	(mg/ℓ)																
	六価クロム	(mg/ℓ)																
	砒素	(mg/ℓ)																
	総水銀	(mg/ℓ)																
	アルキル水銀	(mg/ℓ)																
	ＰＣＢ	(mg/ℓ)																
	ジクロロメタン	(mg/ℓ)																
	四塩化炭素	(mg/ℓ)																
	1,2-ｼﾞｸﾛﾛｴﾀﾝ	(mg/ℓ)																
	1,1-ｼﾞｸﾛﾛｴﾁﾚﾝ	(mg/ℓ)																
	ｼｽ-1,2-ｼﾞｸﾛﾛｴﾁﾚﾝ	(mg/ℓ)																
	1,1,1-ﾄﾘｸﾛﾛｴﾀﾝ	(mg/ℓ)																
	1,1,2-ﾄﾘｸﾛﾛｴﾀﾝ	(mg/ℓ)																
	トリクロロエチレン	(mg/ℓ)																
	テトラクロロエチレン	(mg/ℓ)																
	1,3-ｼﾞｸﾛﾛﾌﾟﾛﾍﾟﾝ	(mg/ℓ)																
	チウラム	(mg/ℓ)																
	シマジン	(mg/ℓ)																
	チオベンカルブ	(mg/ℓ)																
	ベンゼン	(mg/ℓ)																
	セレン	(mg/ℓ)																
	硝酸及び亜硝酸性窒素	(mg/ℓ)																
	ふっ素	(mg/ℓ)																
	ほう素	(mg/ℓ)																
	1,4-ｼﾞｵｷｻﾝ	(mg/ℓ)																

注）日間最小値、日間最大値はＢＯＤ，ＣＯＤのみ

水域名（類型）	調査種類	神戸川（１）	AA(ﾛ)	測定計画調査	神戸川（１）	AA(ﾛ)	測定計画調査
河川名	地点番号	神戸川		01001	神戸川		01002
測定地点名（地点統一番号）	採取水層	野土橋	32-010-01		上乙立橋	32-010-02	
調査担当機関	分析担当機関	出雲保健所	保健環境科学研究所		出雲保健所	保健環境科学研究所	

	測定項目	(単位)	平均	最小値	最大値	m／n	x／y	中央値 日間最小	７５％値 日間最大	k／n	平均	最小値	最大値	m／n	x／y	中央値 日間最小	７５％値 日間最大	k／n
現場観測項目	流量	(㎥/ｓ)																
	流速	(m/ｓ)																
	気温	(℃)	15.2	2.1	31.2	-/12	-/12	14.2	21.6	12/12	16.2	2.0	31.8	-/12	-/12	17.3	21.0	12/12
	水温	(℃)	14.4	4.8	24.4	-/12	-/12	15.4	19.3	12/12	13.8	4.5	23.5	-/12	-/12	14.5	19.0	12/12
	全水深	(m)																
	透明度	(m)																
生活環境項目	ｐＨ		7.4	7.1	7.6	0/12	0/12	7.5	7.6	12/12	7.5	7.0	7.7	0/12	0/12	7.5	7.6	12/12
	ＤＯ	(mg/ℓ)	10	8.0	12	0/12	0/12	9.9	11	12/12	10	8.6	13	0/12	0/12	11	11	12/12
	ＢＯＤ	(mg/ℓ)	0.9	<0.5	1.4 ＊	4/12	4/12	0.8 <0.5	1.2 ＊ 1.4 ＊	10/12	0.9	<0.5	1.4 ＊	5/12	5/12	1.0 <0.5	1.1 ＊ 1.4 ＊	11/12
	ＣＯＤ	(mg/ℓ)																
	ＳＳ	(mg/ℓ)	2	<1	3	0/12	0/12	1	2	7/12	2	<1	5	0/12	0/12	2	3	11/12
	大腸菌群数	(MPN/100mℓ)	1.3E+02*	2.1E+01	3.3E+02*	2/4	2/4	7.7E+01*	1.3E+02*	4/4	9.2E+02*	7.9E+01*	1.8E+03*	4/4	4/4	9.1E+02*	1.7E+03*	4/4
	n-ﾍｷｻﾝ抽出物質	(mg/ℓ)																
	全窒素	(mg/ℓ)	0.50	0.36	0.66	-/6	-/6	0.51	0.57	6/6	0.52	0.36	0.64	-/6	-/6	0.53	0.58	6/6
	全リン	(mg/ℓ)	0.014	0.010	0.018	-/6	-/6	0.015	0.018	6/6	0.021	0.010	0.030	-/6	-/6	0.022	0.028	6/6
	ﾉﾆﾙﾌｪﾉｰﾙ	(mg/ℓ)																
	LAS	(mg/ℓ)																
健康項目	カドミウム	(mg/ℓ)																
	全シアン	(mg/ℓ)																
	鉛	(mg/ℓ)																
	六価クロム	(mg/ℓ)																
	砒素	(mg/ℓ)																
	総水銀	(mg/ℓ)																
	アルキル水銀	(mg/ℓ)																
	ＰＣＢ	(mg/ℓ)																
	ジクロロメタン	(mg/ℓ)																
	四塩化炭素	(mg/ℓ)																
	1,2-ｼﾞｸﾛﾛｴﾀﾝ	(mg/ℓ)																
	1,1-ｼﾞｸﾛﾛｴﾁﾚﾝ	(mg/ℓ)																
	ｼｽ-1,2-ｼﾞｸﾛﾛｴﾁﾚﾝ	(mg/ℓ)																
	1,1,1-ﾄﾘｸﾛﾛｴﾀﾝ	(mg/ℓ)																
	1,1,2-ﾄﾘｸﾛﾛｴﾀﾝ	(mg/ℓ)																
	トリクロロエチレン	(mg/ℓ)																
	テトラクロロエチレン	(mg/ℓ)																
	1,3-ｼﾞｸﾛﾛﾌﾟﾛﾍﾟﾝ	(mg/ℓ)																
	チウラム	(mg/ℓ)																
	シマジン	(mg/ℓ)																
	チオベンカルブ	(mg/ℓ)																
	ベンゼン	(mg/ℓ)																
	セレン	(mg/ℓ)																
	硝酸及び亜硝酸性窒素	(mg/ℓ)																
	ふっ素	(mg/ℓ)																
	ほう素	(mg/ℓ)																
	1,4-ｼﾞｵｷｻﾝ	(mg/ℓ)																

注）日間最小値、日間最大値はＢＯＤ，ＣＯＤのみ

水　域　名（類型）	調査種類	神戸川（１）　AA(ﾛ)	測定計画調査	神戸川（１）　AA(ﾛ)	測定計画調査
河　川　名	地点番号	神戸川	01001	神戸川	01002
測定地点名（地点統一番号）	採取水層	野土橋　32-010-01		上乙立橋　32-010-02	
調査担当機関	分析担当機関	出雲保健所	保健環境科学研究所	出雲保健所	保健環境科学研究所

	測　定　項　目	（単位）	平　均	最小値	最大値	m／n	x／y	中央値 日間最小	７５％値 日間最大	k／n	平　均	最小値	最大値	m／n	x／y	中央値 日間最小	７５％値 日間最大	k／n
健康	ダイオキシン類(水質)	(pg-TEQ/ℓ)																
健康	ダイオキシン類(底質)	(pg-TEQ/g)																
特殊項目	フェノール類	(mg/ℓ)																
特殊項目	銅	(mg/ℓ)																
特殊項目	亜鉛	(mg/ℓ)																
特殊項目	鉄（溶解性）	(mg/ℓ)																
特殊項目	マンガン（溶解性）	(mg/ℓ)																
特殊項目	クロム	(mg/ℓ)																
その他項目	全亜鉛	(mg/ℓ)									0.003	0.002	0.004	0/2	0/2	0.003	0.004	2/2
その他項目	塩素ｲｵﾝ:Cl-	(mg/ℓ)																
その他項目	電気伝導度:EC	(μS/cm)	87	68	100	-/12	-/12	86	97	12/12	99	81	130	-/12	-/12	100	100	12/12
その他項目	透視度	(cm)																
その他項目	濁度	(度)																
その他項目	アンモニア性窒素	(mg/ℓ)																
その他項目	亜硝酸性窒素	(mg/ℓ)																
その他項目	硝酸性窒素	(mg/ℓ)																
その他項目	総窒素	(mg/ℓ)																
その他項目	溶存性全窒素	(mg/ℓ)																
その他項目	リン酸性リン	(mg/ℓ)																
その他項目	溶存性全リン	(mg/ℓ)																
その他項目	総リン	(mg/ℓ)																
その他項目	全有機炭素:TOC	(mg/ℓ)																
その他項目	クロロフィルａ	(μg/ℓ)																
その他項目	植物プランクトン	(個/mℓ)																
その他項目	陰ｲｵﾝ界面活性剤:MBAS	(mg/ℓ)																
ﾄﾘﾊﾛﾒﾀﾝ	ﾄﾘﾊﾛﾒﾀﾝ生成能	(mg/ℓ)																
ﾄﾘﾊﾛﾒﾀﾝ	ｸﾛﾛﾎﾙﾑ生成能	(mg/ℓ)																
ﾄﾘﾊﾛﾒﾀﾝ	ﾌﾞﾛﾓｼﾞｸﾛﾛﾒﾀﾝ生成能	(mg/ℓ)																
ﾄﾘﾊﾛﾒﾀﾝ	ｼﾞﾌﾞﾛﾓｸﾛﾛﾒﾀﾝ生成能	(mg/ℓ)																
ﾄﾘﾊﾛﾒﾀﾝ	ﾌﾞﾛﾓﾎﾙﾑ生成能	(mg/ℓ)																
独自項目	溶存性ＴＯＣ	(mg/ℓ)																
独自項目	溶存性ＣＯＤ	(mg/ℓ)																
独自項目	faeo色素	(μg/ℓ)																
独自項目	色度	(度)																
独自項目	溶存性ｹｲ素	(mg/ℓ)																
独自項目	油膜　(有･無)	(mg/ℓ)																
独自項目	ふん便性大腸菌群数	(個/100mℓ)																
独自項目	O-157（有･無）																	
独自項目	O- 26　(有･無)																	
独自項目	O-128（有･無）																	
独自項目	波高	(m)																
独自項目	水色																	

注）日間最小値、日間最大値はＢＯＤ，ＣＯＤのみ

水域名（類型）	調査種類	神戸川（２）	A（ﾛ）	測定計画調査	神戸川（２）	A（ﾛ）	測定計画調査
河川名	地点番号	神戸川		01101	神戸川		01102
測定地点名（地点統一番号）	採取水層	馬木橋	32-011-01		河口	32-011-02	
調査担当機関	分析担当機関	国土交通省出雲河川事務所	サンイン技術コンサルタント㈱		国土交通省出雲河川事務所	サンイン技術コンサルタント㈱	

測定項目		(単位)	平均	最小値	最大値	m／n	x／y	中央値 日間最小	７５％値 日間最大	k／n	平均	最小値	最大値	m／n	x／y	中央値 日間最小	７５％値 日間最大	k／n
現場観測項目	流量	(㎥/ｓ)																
	流速	(m/ｓ)																
	気温	(℃)	18.8	4.8	33.6	-/12	-/12	18.6	24.8	12/12	18.7	1.8	33.2	-/12	-/12	21.0	25.9	12/12
	水温	(℃)	15.4	6.1	25.1	-/12	-/12	15.5	21.1	12/12	16.3	5.0	28.0	-/12	-/12	18.0	23.6	12/12
	全水深	(m)	0.98	0.70	1.40	-/12	-/12	0.90	1.20	12/12	1.41	1.10	1.70	-/12	-/12	1.50	1.50	12/12
	透明度	(m)																
生活環境項目	ｐＨ		7.3	6.8	7.6	0/12	0/12	7.4	7.5	12/12	7.2	6.8	7.7	0/12	0/12	7.2	7.4	12/12
	ＤＯ	(mg/ℓ)	10	9.0	12	0/12	0/12	9.9	11	12/12	9.8	6.8 *	12	2/12	2/12	9.7	11	12/12
	ＢＯＤ	(mg/ℓ)	0.4	<0.1	1.1	0/12	0/12	0.3 <0.1	0.6 1.1	6/12	0.5	<0.1	1.3	0/12	0/12	0.5 <0.1	0.8 1.3	7/12
	ＣＯＤ	(mg/ℓ)	2.0	1.3	2.6	-/12	-/12	2.0 1.3	2.3 2.6	12/12	2.2	1.1	3.7	-/12	-/12	2.2 1.1	2.5 3.7	12/12
	ＳＳ	(mg/ℓ)	3.2	1.0	8.0	0/12	0/12	2.5	4.0	12/12	3.8	1.0	9.0	0/12	0/12	2.0	4.0	12/12
	大腸菌群数	(MPN/100mℓ)	5.6E+02	1.3E+02	2.4E+03*	2/12	2/12	2.6E+02	4.9E+02	12/12	9.1E+02	2.7E+01	7.9E+03*	2/12	2/12	1.0E+02	2.4E+02	12/12
	n-ﾍｷｻﾝ抽出物質	(mg/ℓ)																
	全窒素	(mg/ℓ)	0.49	0.30	0.79	-/12	-/12	0.47	0.56	12/12	0.51	0.26	0.83	-/12	-/12	0.53	0.57	12/12
	全リン	(mg/ℓ)	0.014	0.008	0.026	-/12	-/12	0.014	0.015	12/12	0.020	0.010	0.047	-/12	-/12	0.017	0.020	12/12
	ﾉﾆﾙﾌｪﾉｰﾙ	(mg/ℓ)	<6.0E-05	<6.0E-05	<6.0E-05	-/2	-/2	<6.0E-05	<6.0E-05	0/2								
	LAS	(mg/ℓ)	<0.0006	<0.0006	<0.0006	-/2	-/2	<0.0006	<0.0006	0/2								
健康項目	カドミウム	(mg/ℓ)	<0.0003	<0.0003	<0.0003	0/1	0/1	<0.0003	<0.0003	0/1	<0.0003	<0.0003	<0.0003	0/1	0/1	<0.0003	<0.0003	0/1
	全シアン	(mg/ℓ)	ND	ND	ND	0/1	0/1	ND	ND	0/1	ND	ND	ND	0/1	0/1	ND	ND	0/1
	鉛	(mg/ℓ)	<0.001	<0.001	<0.001	0/1	0/1	<0.001	<0.001	0/1	<0.001	<0.001	<0.001	0/1	0/1	<0.001	<0.001	0/1
	六価クロム	(mg/ℓ)	<0.002	<0.002	<0.002	0/1	0/1	<0.002	<0.002	0/1	<0.002	<0.002	<0.002	0/1	0/1	<0.002	<0.002	0/1
	砒素	(mg/ℓ)	<0.001	<0.001	<0.001	0/1	0/1	<0.001	<0.001	0/1	<0.001	<0.001	<0.001	0/1	0/1	<0.001	<0.001	0/1
	総水銀	(mg/ℓ)	<0.0001	<0.0001	<0.0001	0/1	0/1	<0.0001	<0.0001	0/1	<0.0001	<0.0001	<0.0001	0/1	0/1	<0.0001	<0.0001	0/1
	アルキル水銀	(mg/ℓ)																
	ＰＣＢ	(mg/ℓ)	ND	ND	ND	0/1	0/1	ND	ND	0/1	ND	ND	ND	0/1	0/1	ND	ND	0/1
	ジクロロメタン	(mg/ℓ)	<0.0002	<0.0002	<0.0002	0/1	0/1	<0.0002	<0.0002	0/1	<0.0002	<0.0002	<0.0002	0/1	0/1	<0.0002	<0.0002	0/1
	四塩化炭素	(mg/ℓ)	<0.0002	<0.0002	<0.0002	0/1	0/1	<0.0002	<0.0002	0/1	<0.0002	<0.0002	<0.0002	0/1	0/1	<0.0002	<0.0002	0/1
	1,2-ｼﾞｸﾛﾛｴﾀﾝ	(mg/ℓ)	<0.0002	<0.0002	<0.0002	0/1	0/1	<0.0002	<0.0002	0/1	<0.0002	<0.0002	<0.0002	0/1	0/1	<0.0002	<0.0002	0/1
	1,1-ｼﾞｸﾛﾛｴﾁﾚﾝ	(mg/ℓ)	<0.0002	<0.0002	<0.0002	0/1	0/1	<0.0002	<0.0002	0/1	<0.0002	<0.0002	<0.0002	0/1	0/1	<0.0002	<0.0002	0/1
	ｼｽ-1,2-ｼﾞｸﾛﾛｴﾁﾚﾝ	(mg/ℓ)	<0.0002	<0.0002	<0.0002	0/1	0/1	<0.0002	<0.0002	0/1	<0.0002	<0.0002	<0.0002	0/1	0/1	<0.0002	<0.0002	0/1
	1,1,1-ﾄﾘｸﾛﾛｴﾀﾝ	(mg/ℓ)	<0.0002	<0.0002	<0.0002	0/1	0/1	<0.0002	<0.0002	0/1	<0.0002	<0.0002	<0.0002	0/1	0/1	<0.0002	<0.0002	0/1
	1,1,2-ﾄﾘｸﾛﾛｴﾀﾝ	(mg/ℓ)	<0.0002	<0.0002	<0.0002	0/1	0/1	<0.0002	<0.0002	0/1	<0.0002	<0.0002	<0.0002	0/1	0/1	<0.0002	<0.0002	0/1
	トリクロロエチレン	(mg/ℓ)	<0.0002	<0.0002	<0.0002	0/1	0/1	<0.0002	<0.0002	0/1	<0.0002	<0.0002	<0.0002	0/1	0/1	<0.0002	<0.0002	0/1
	テトラクロロエチレン	(mg/ℓ)	<0.0002	<0.0002	<0.0002	0/1	0/1	<0.0002	<0.0002	0/1	<0.0002	<0.0002	<0.0002	0/1	0/1	<0.0002	<0.0002	0/1
	1,3-ｼﾞｸﾛﾛﾌﾟﾛﾍﾟﾝ	(mg/ℓ)	<0.0002	<0.0002	<0.0002	0/1	0/1	<0.0002	<0.0002	0/1	<0.0002	<0.0002	<0.0002	0/1	0/1	<0.0002	<0.0002	0/1
	チウラム	(mg/ℓ)	<0.0006	<0.0006	<0.0006	0/1	0/1	<0.0006	<0.0006	0/1	<0.0006	<0.0006	<0.0006	0/1	0/1	<0.0006	<0.0006	0/1
	シマジン	(mg/ℓ)	<0.0002	<0.0002	<0.0002	0/1	0/1	<0.0002	<0.0002	0/1	<0.0002	<0.0002	<0.0002	0/1	0/1	<0.0002	<0.0002	0/1
	チオベンカルブ	(mg/ℓ)	<0.001	<0.001	<0.001	0/1	0/1	<0.001	<0.001	0/1	<0.001	<0.001	<0.001	0/1	0/1	<0.001	<0.001	0/1
	ベンゼン	(mg/ℓ)	<0.0002	<0.0002	<0.0002	0/1	0/1	<0.0002	<0.0002	0/1	<0.0002	<0.0002	<0.0002	0/1	0/1	<0.0002	<0.0002	0/1
	セレン	(mg/ℓ)	<0.001	<0.001	<0.001	0/1	0/1	<0.001	<0.001	0/1	<0.001	<0.001	<0.001	0/1	0/1	<0.001	<0.001	0/1
	硝酸及び亜硝酸性窒素	(mg/ℓ)																
	ふっ素	(mg/ℓ)	<0.08	<0.08	<0.08	0/1	0/1	<0.08	<0.08	0/1	0.08	0.08	0.08	0/1	0/1	0.08	0.08	1/1
	ほう素	(mg/ℓ)	0.02	0.02	0.02	0/1	0/1	0.02	0.02	1/1	0.09	0.09	0.09	0/1	0/1	0.09	0.09	1/1
	1,4-ｼﾞｵｷｻﾝ	(mg/ℓ)	<0.005	<0.005	<0.005	-/1	-/1	<0.005	<0.005	0/1	<0.005	<0.005	<0.005	-/1	-/1	<0.005	<0.005	0/1

注）日間最小値、日間最大値はＢＯＤ，ＣＯＤのみ

水域名（類型）	調査種類	神戸川（２）	A（ﾛ）	測定計画調査	神戸川（２）	A（ﾛ）	測定計画調査
河川名	地点番号	神戸川		01101	神戸川		01102
測定地点名（地点統一番号）	採取水層	馬木橋	32-011-01		河口	32-011-02	
調査担当機関	分析担当機関	国土交通省出雲河川事務所	サンイン技術コンサルタント㈱		国土交通省出雲河川事務所	サンイン技術コンサルタント㈱	

	測定項目	(単位)	平均	最小値	最大値	m／n	x／y	中央値 日間最小	７５％値 日間最大	k／n	平均	最小値	最大値	m／n	x／y	中央値 日間最小	７５％値 日間最大	k／n
健康	ダイオキシン類(水質)	(pg-TEQ/ℓ)																
	ダイオキシン類(底質)	(pg-TEQ/g)																
特殊項目	フェノール類	(mg/ℓ)																
	銅	(mg/ℓ)																
	亜鉛	(mg/ℓ)																
	鉄（溶解性）	(mg/ℓ)	0.1	<0.1	0.1	-/12	-/12	<0.1	<0.1	1/12								
	マンガン（溶解性）	(mg/ℓ)	<0.05	<0.05	<0.05	-/12	-/12	<0.05	<0.05	0/12								
	クロム	(mg/ℓ)																
その他項目	全亜鉛	(mg/ℓ)	0.004	<0.001	0.009	0/12	0/12	0.004	0.004	11/12	0.003	0.002	0.005	0/4	0/4	0.003	0.003	4/4
	塩素ｲｵﾝ:Cl-	(mg/ℓ)	10	9	13	-/12	-/12	10	11	12/12	300	9	2100	-/12	-/12	26	280	12/12
	電気伝導度:EC	(μS/cm)																
	透視度	(cm)	97	70	>100	-/12	-/12	>100	>100	12/12	90	53	>100	-/12	-/12	>100	>100	12/12
	濁度	(度)	3	1	8	-/12	-/12	4	4	12/12	6	2	14	-/12	-/12	4	6	12/12
	アンモニア性窒素	(mg/ℓ)	0.01	<0.01	0.02	-/12	-/12	0.01	0.01	8/12	0.03	<0.01	0.12	-/12	-/12	0.02	0.04	11/12
	亜硝酸性窒素	(mg/ℓ)	0.002	0.001	0.003	-/12	-/12	0.002	0.003	12/12	0.004	0.003	0.007	-/12	-/12	0.004	0.004	12/12
	硝酸性窒素	(mg/ℓ)	0.38	0.21	0.59	-/12	-/12	0.40	0.47	12/12	0.33	0.070	0.58	-/12	-/12	0.39	0.46	12/12
	総窒素	(mg/ℓ)																
	溶存性全窒素	(mg/ℓ)	0.46	0.29	0.73	-/12	-/12	0.44	0.53	12/12	0.46	0.23	0.80	-/12	-/12	0.49	0.50	12/12
	リン酸性リン	(mg/ℓ)	0.006	0.004	0.010	-/12	-/12	0.006	0.006	12/12	0.006	<0.001	0.020	-/12	-/12	0.005	0.007	10/12
	溶存性全リン	(mg/ℓ)	0.010	0.007	0.017	-/12	-/12	0.010	0.011	12/12	0.011	0.006	0.026	-/12	-/12	0.009	0.012	12/12
	総リン	(mg/ℓ)																
	全有機炭素:TOC	(mg/ℓ)	0.8	0.4	1.2	-/12	-/12	0.7	0.9	12/12	0.8	0.4	1.5	-/12	-/12	0.9	1.0	12/12
	クロロフィルａ	(μg/ℓ)	1.7E+00	<5.0E-01	4.0E+00	-/12	-/12	1.4E+00	2.1E+00	11/12								
	植物プランクトン	(個/mℓ)																
	陰ｲｵﾝ界面活性剤:MBAS	(mg/ℓ)																
トリハロメタン	ﾄﾘﾊﾛﾒﾀﾝ生成能	(mg/ℓ)																
	ｸﾛﾛﾎﾙﾑ生成能	(mg/ℓ)																
	ﾌﾞﾛﾓｼﾞｸﾛﾛﾒﾀﾝ生成能	(mg/ℓ)																
	ｼﾞﾌﾞﾛﾓｸﾛﾛﾒﾀﾝ生成能	(mg/ℓ)																
	ﾌﾞﾛﾓﾎﾙﾑ生成能	(mg/ℓ)																
独自項目	溶存性ＴＯＣ	(mg/ℓ)	0.7	0.3	1.1	-/12	-/12	0.6	0.8	12/12								
	溶存性ＣＯＤ	(mg/ℓ)																
	faeo色素	(μg/ℓ)	6.6E-01	<5.0E-01	2.3E+00	-/12	-/12	<5.0E-01	<5.0E-01	2/12								
	色度	(度)																
	溶存性ｹｲ素	(mg/ℓ)	16	15	18	-/12	-/12	16	17	12/12								
	油膜　(有･無)	(mg/ℓ)																
	ふん便性大腸菌群数	(個/100mℓ)	210	210	210	-/1	-/1	210	210	1/1	12	12	12	-/1	-/1	12	12	1/1
	O-157（有･無）																	
	O- 26　(有･無)																	
	O-128（有･無）																	
	波高	(m)																
	水色																	

注）日間最小値、日間最大値はＢＯＤ，ＣＯＤのみ

水　域　名（類型）	調査種類	神戸川（２）　A（ﾛ）	測定計画調査	神戸川（２）　A（ﾛ）	測定計画調査
河　川　名	地点番号	神戸川	01101	神戸川	01102
測定地点名（地点統一番号）	採取水層	馬木橋　32-011-01		河口　32-011-02	
調査担当機関	分析担当機関	国土交通省出雲河川事務所	サンイン技術コンサルタント㈱	国土交通省出雲河川事務所	サンイン技術コンサルタント㈱

測定項目		(単位)	平均	最小値	最大値	m／n	x／y	中央値 日間最小	７５％値 日間最大	k／n	平均	最小値	最大値	m／n	x／y	中央値 日間最小	７５％値 日間最大	k／n
要監視項目	ｸﾛﾛﾎﾙﾑ	(mg/ℓ)																
	ﾄﾗﾝｽ-1,2-ｼﾞｸﾛﾛｴﾁﾚﾝ	(mg/ℓ)																
	1,2-ｼﾞｸﾛﾛﾌﾟﾛﾊﾟﾝ	(mg/ℓ)																
	p-ｼﾞｸﾛﾛﾍﾞﾝｾﾞﾝ	(mg/ℓ)																
	ｲｿｷｻﾁｵﾝ	(mg/ℓ)																
	ﾀﾞｲｱｼﾞﾉﾝ	(mg/ℓ)																
	ﾌｪﾆﾄﾛﾁｵﾝ(MEP)	(mg/ℓ)																
	ｲｿﾌﾟﾛﾁｵﾗﾝ	(mg/ℓ)																
	ｵｷｼﾝ銅(有機銅)	(mg/ℓ)																
	ｸﾛﾛﾀﾛﾆﾙ(TPN)	(mg/ℓ)																
	ﾌﾟﾛﾋﾟｻﾞﾐﾄﾞ	(mg/ℓ)																
	ＥＰＮ	(mg/ℓ)																
	ｼﾞｸﾛﾙﾎﾞｽ(DDVP)	(mg/ℓ)																
	ﾌｪﾉﾌﾞｶﾙﾌﾞ(BPMC)	(mg/ℓ)																
	ｲﾌﾞﾛﾍﾞﾝﾎｽ(IBP)	(mg/ℓ)																
	ｸﾛﾙﾆﾄﾛﾌｪﾝ(CNP)	(mg/ℓ)																
	ﾄﾙｴﾝ	(mg/ℓ)																
	ｷｼﾚﾝ	(mg/ℓ)																
	ﾌﾀﾙ酸ｼﾞｴﾁﾙﾍｷｼﾙ	(mg/ℓ)																
	ニッケル	(mg/ℓ)																
	ﾓﾘﾌﾞﾃﾞﾝ	(mg/ℓ)																
	ｱﾝﾁﾓﾝ	(mg/ℓ)																
	塩化ﾋﾞﾆﾙﾓﾉﾏｰ	(mg/ℓ)																
	ｴﾋﾟｸﾛﾛﾋﾄﾞﾘﾝ	(mg/ℓ)																
	全マンガン	(mg/ℓ)	<0.01	<0.01	<0.01	-/12	-/12	<0.01	<0.01	0/12								
	ウラン	(mg/ℓ)																
	ｸﾛﾛﾎﾙﾑ	(mg/ℓ)																
	ﾌｪﾉｰﾙ	(mg/ℓ)																
	ﾎﾙﾑｱﾙﾃﾞﾋﾄﾞ	(mg/ℓ)																
	4-t-ｵｸﾁﾙﾌｪﾉｰﾙ	(mg/ℓ)	<4.0E-05	<4.0E-05	<4.0E-05	-/2	-/2	<4.0E-05	<4.0E-05	0/2								
	ｱﾆﾘﾝ	(mg/ℓ)	<0.002	<0.002	<0.002	-/2	-/2	<0.002	<0.002	0/2								
	2,4-ｼﾞｸﾛﾛﾌｪﾉｰﾙ	(mg/ℓ)	<0.0003	<0.0003	<0.0003	-/2	-/2	<0.0003	<0.0003	0/2								

注）日間最小値、日間最大値はＢＯＤ，ＣＯＤのみ

水域名（類型）	調査種類	新内藤川	測定計画調査	赤川	測定計画調査
河川名	地点番号	新内藤川	24801	赤川	24901
測定地点名（地点統一番号）	採取水層	起点	32-248-01	塩冶赤川合流下	32-249-01
調査担当機関	分析担当機関	出雲市	都市環境整備(株)	出雲市	都市環境整備(株)

	測定項目	(単位)	平均	最小値	最大値	m／n	x／y	中央値 日間最小	７５％値 日間最大	k／n	平均	最小値	最大値	m／n	x／y	中央値 日間最小	７５％値 日間最大	k／n
現場観測項目	流量	(㎥/ｓ)	0.04	0.02	0.06	-/6	-/6	0.04	0.06	6/6	0.58	0.25	1.06	-/6	-/6	0.43	0.91	6/6
	流速	(m/ｓ)																
	気温	(℃)	16.3	6.2	27.2	-/6	-/6	17.9	19.6	6/6	17.9	7.4	29.8	-/6	-/6	18.8	22.5	6/6
	水温	(℃)	15.1	7.2	21.3	-/6	-/6	16.2	20.2	6/6	15.5	6.4	24.8	-/6	-/6	15.9	20.6	6/6
	全水深	(m)																
	透明度	(m)																
生活環境項目	ｐＨ		7.2	7.1	7.2	-/6	-/6	7.2	7.2	6/6	7.1	7.0	7.1	-/6	-/6	7.1	7.1	6/6
	ＤＯ	(mg/ℓ)	7.8	7.3	8.7	-/6	-/6	7.6	8.2	6/6	9.0	8.2	9.9	-/6	-/6	9.1	9.3	6/6
	ＢＯＤ	(mg/ℓ)	1.7	1.1	2.9	-/6	-/6	1.5	2.0	6/6	2.3	1.0	3.8	-/6	-/6	2.5	2.8	6/6
								1.1	2.9							1.0	3.8	
	ＣＯＤ	(mg/ℓ)																
	ＳＳ	(mg/ℓ)	2	1	4	-/6	-/6	2	2	6/6	9	2	17	-/6	-/6	9	10	6/6
	大腸菌群数	(MPN/100mℓ)																
	n-ﾍｷｻﾝ抽出物質	(mg/ℓ)																
	全窒素	(mg/ℓ)	1.3	0.85	1.9	-/6	-/6	1.2	1.4	6/6	1.2	0.70	2.0	-/6	-/6	0.97	1.6	6/6
	全リン	(mg/ℓ)	0.089	0.074	0.100	-/6	-/6	0.091	0.100	6/6	0.104	0.080	0.120	-/6	-/6	0.105	0.120	6/6
	ﾉﾆﾙﾌｪﾉｰﾙ	(mg/ℓ)																
	LAS	(mg/ℓ)																
健康項目	カドミウム	(mg/ℓ)																
	全シアン	(mg/ℓ)																
	鉛	(mg/ℓ)																
	六価クロム	(mg/ℓ)																
	砒素	(mg/ℓ)																
	総水銀	(mg/ℓ)																
	アルキル水銀	(mg/ℓ)																
	ＰＣＢ	(mg/ℓ)																
	ジクロロメタン	(mg/ℓ)																
	四塩化炭素	(mg/ℓ)																
	1,2-ｼﾞｸﾛﾛｴﾀﾝ	(mg/ℓ)																
	1,1-ｼﾞｸﾛﾛｴﾁﾚﾝ	(mg/ℓ)																
	ｼｽ-1,2-ｼﾞｸﾛﾛｴﾁﾚﾝ	(mg/ℓ)																
	1,1,1-ﾄﾘｸﾛﾛｴﾀﾝ	(mg/ℓ)																
	1,1,2-ﾄﾘｸﾛﾛｴﾀﾝ	(mg/ℓ)																
	トリクロロエチレン	(mg/ℓ)																
	テトラクロロエチレン	(mg/ℓ)																
	1,3-ｼﾞｸﾛﾛﾌﾟﾛﾍﾟﾝ	(mg/ℓ)																
	チウラム	(mg/ℓ)																
	シマジン	(mg/ℓ)																
	チオベンカルブ	(mg/ℓ)																
	ベンゼン	(mg/ℓ)																
	セレン	(mg/ℓ)																
	硝酸及び亜硝酸性窒素	(mg/ℓ)																
	ふっ素	(mg/ℓ)																
	ほう素	(mg/ℓ)																
	1,4-ｼﾞｵｷｻﾝ	(mg/ℓ)																

注）日間最小値、日間最大値はＢＯＤ，ＣＯＤのみ

水　域　名（類型）	調査種類	新内藤川	測定計画調査	赤川	測定計画調査
河　川　名	地点番号	新内藤川	24801	赤川	24901
測定地点名（地点統一番号）	採取水層	起点	32-248-01	塩冶赤川合流下	32-249-01
調査担当機関	分析担当機関	出雲市	都市環境整備(株)	出雲市	都市環境整備(株)

	測　定　項　目	（単位）	平　均	最小値	最大値	m／n	x／y	中央値 日間最小	７５％値 日間最大	k／n	平　均	最小値	最大値	m／n	x／y	中央値 日間最小	７５％値 日間最大	k／n
健康	ダイオキシン類(水質)	(pg-TEQ/ℓ)																
健康	ダイオキシン類(底質)	(pg-TEQ/g)																
特殊項目	フェノール類	(mg/ℓ)																
特殊項目	銅	(mg/ℓ)																
特殊項目	亜鉛	(mg/ℓ)																
特殊項目	鉄（溶解性）	(mg/ℓ)																
特殊項目	マンガン（溶解性）	(mg/ℓ)																
特殊項目	クロム	(mg/ℓ)																
その他項目	全亜鉛	(mg/ℓ)																
その他項目	塩素ｲｵﾝ:Cl-	(mg/ℓ)																
その他項目	電気伝導度:EC	(μS/cm)																
その他項目	透視度	(cm)	>100	>100	>100	-/6	-/6	>100	>100	6/6	72	38	>100	-/6	-/6	69	>100	6/6
その他項目	濁度	(度)																
その他項目	アンモニア性窒素	(mg/ℓ)																
その他項目	亜硝酸性窒素	(mg/ℓ)																
その他項目	硝酸性窒素	(mg/ℓ)																
その他項目	総窒素	(mg/ℓ)																
その他項目	溶存性全窒素	(mg/ℓ)																
その他項目	リン酸性リン	(mg/ℓ)																
その他項目	溶存性全リン	(mg/ℓ)																
その他項目	総リン	(mg/ℓ)																
その他項目	全有機炭素:TOC	(mg/ℓ)																
その他項目	クロロフィルａ	(μg/ℓ)																
その他項目	植物プランクトン	(個/mℓ)																
その他項目	陰ｲｵﾝ界面活性剤:MBAS	(mg/ℓ)																
ﾄﾘﾊﾛﾒﾀﾝ	ﾄﾘﾊﾛﾒﾀﾝ生成能	(mg/ℓ)																
ﾄﾘﾊﾛﾒﾀﾝ	ｸﾛﾛﾎﾙﾑ生成能	(mg/ℓ)																
ﾄﾘﾊﾛﾒﾀﾝ	ﾌﾞﾛﾓｼﾞｸﾛﾛﾒﾀﾝ生成能	(mg/ℓ)																
ﾄﾘﾊﾛﾒﾀﾝ	ｼﾞﾌﾞﾛﾓｸﾛﾛﾒﾀﾝ生成能	(mg/ℓ)																
ﾄﾘﾊﾛﾒﾀﾝ	ﾌﾞﾛﾓﾎﾙﾑ生成能	(mg/ℓ)																
独自項目	溶存性ＴＯＣ	(mg/ℓ)																
独自項目	溶存性ＣＯＤ	(mg/ℓ)																
独自項目	faeo色素	(μg/ℓ)																
独自項目	色度	(度)																
独自項目	溶存性ｹｲ素	(mg/ℓ)																
独自項目	油膜　(有･無)	(mg/ℓ)	1	0	2	-/6	-/6	0	1	6/6	1	0	2	-/6	-/6	0	2	6/6
独自項目	ふん便性大腸菌群数	(個/100mℓ)																
独自項目	O-157（有･無）																	
独自項目	O- 26　(有･無)																	
独自項目	O-128（有･無）																	
独自項目	波高	(m)																
独自項目	水色																	

注）日間最小値、日間最大値はＢＯＤ，ＣＯＤのみ

水域名（類型）	調査種類	新町下水	測定計画調査	古井手川	測定計画調査
河川名	地点番号	新町下水	25001	古井手川	25101
測定地点名（地点統一番号）	採取水層	流末	32-250-01	流末	32-251-01
調査担当機関	分析担当機関	出雲市	都市環境整備(株)	出雲市	都市環境整備(株)

	測定項目	(単位)	平均	最小値	最大値	m／n	x／y	中央値 日間最小	７５％値 日間最大	k／n	平均	最小値	最大値	m／n	x／y	中央値 日間最小	７５％値 日間最大	k／n
現場観測項目	流量	(㎥/s)	0.01	<0.00	0.04	-/6	-/6	0.01	0.01	3/6	0.09	0.04	0.16	-/6	-/6	0.08	0.15	6/6
	流速	(m/s)																
	気温	(℃)	19.9	8.8	31.9	-/6	-/6	20.9	26.5	6/6	17.2	7.1	29.5	-/6	-/6	18.1	20.9	6/6
	水温	(℃)	16.4	7.2	25.2	-/6	-/6	17.9	21.2	6/6	15.0	5.3	22.6	-/6	-/6	16.3	20.2	6/6
	全水深	(m)																
	透明度	(m)																
生活環境項目	ｐＨ		8.1	7.1	8.8	-/6	-/6	8.2	8.7	6/6	7.0	6.9	7.2	-/6	-/6	7.0	7.1	6/6
	ＤＯ	(mg/ℓ)	11	10	15	-/6	-/6	11	11	6/6	6.0	3.8	7.9	-/6	-/6	6.2	7.1	6/6
	ＢＯＤ	(mg/ℓ)	1.0	0.6	1.2	-/6	-/6	1.0	1.2	6/6	3.2	1.7	5.1	-/6	-/6	3.2	4.0	6/6
								0.6	1.2							1.7	5.1	
	ＣＯＤ	(mg/ℓ)																
	ＳＳ	(mg/ℓ)	2	<1	6	-/6	-/6	2	2	4/6	6	2	11	-/6	-/6	6	8	6/6
	大腸菌群数	(MPN/100mℓ)																
	n-ﾍｷｻﾝ抽出物質	(mg/ℓ)																
	全窒素	(mg/ℓ)	0.53	0.32	0.82	-/6	-/6	0.54	0.64	6/6	2.2	0.88	4.1	-/6	-/6	2.0	3.0	6/6
	全リン	(mg/ℓ)	0.046	0.031	0.066	-/6	-/6	0.042	0.058	6/6	0.212	0.110	0.310	-/6	-/6	0.210	0.300	6/6
	ﾉﾆﾙﾌｪﾉｰﾙ	(mg/ℓ)																
	LAS	(mg/ℓ)																
健康項目	カドミウム	(mg/ℓ)																
	全シアン	(mg/ℓ)																
	鉛	(mg/ℓ)																
	六価クロム	(mg/ℓ)																
	砒素	(mg/ℓ)																
	総水銀	(mg/ℓ)																
	アルキル水銀	(mg/ℓ)																
	ＰＣＢ	(mg/ℓ)																
	ジクロロメタン	(mg/ℓ)																
	四塩化炭素	(mg/ℓ)																
	1,2-ｼﾞｸﾛﾛｴﾀﾝ	(mg/ℓ)																
	1,1-ｼﾞｸﾛﾛｴﾁﾚﾝ	(mg/ℓ)																
	ｼｽ-1,2-ｼﾞｸﾛﾛｴﾁﾚﾝ	(mg/ℓ)																
	1,1,1-ﾄﾘｸﾛﾛｴﾀﾝ	(mg/ℓ)																
	1,1,2-ﾄﾘｸﾛﾛｴﾀﾝ	(mg/ℓ)																
	トリクロロエチレン	(mg/ℓ)																
	テトラクロロエチレン	(mg/ℓ)																
	1,3-ｼﾞｸﾛﾛﾌﾟﾛﾍﾟﾝ	(mg/ℓ)																
	チウラム	(mg/ℓ)																
	シマジン	(mg/ℓ)																
	チオベンカルブ	(mg/ℓ)																
	ベンゼン	(mg/ℓ)																
	セレン	(mg/ℓ)																
	硝酸及び亜硝酸性窒素	(mg/ℓ)																
	ふっ素	(mg/ℓ)																
	ほう素	(mg/ℓ)																
	1,4-ｼﾞｵｷｻﾝ	(mg/ℓ)																

注）日間最小値、日間最大値はＢＯＤ，ＣＯＤのみ

水　域　名（類型）	調査種類	新町下水	測定計画調査	古井手川	測定計画調査
河　川　名	地点番号	新町下水	25001	古井手川	25101
測定地点名（地点統一番号）	採取水層	流末	32-250-01	流末	32-251-01
調査担当機関	分析担当機関	出雲市	都市環境整備(株)	出雲市	都市環境整備(株)

	測　定　項　目	（単位）	平　均	最小値	最大値	m／n	x／y	中央値 日間最小	７５％値 日間最大	k／n	平　均	最小値	最大値	m／n	x／y	中央値 日間最小	７５％値 日間最大	k／n
健康	ダイオキシン類(水質)	(pg-TEQ/ℓ)																
健康	ダイオキシン類(底質)	(pg-TEQ/g)																
特殊項目	フェノール類	(mg/ℓ)																
特殊項目	銅	(mg/ℓ)																
特殊項目	亜鉛	(mg/ℓ)																
特殊項目	鉄（溶解性）	(mg/ℓ)																
特殊項目	マンガン（溶解性）	(mg/ℓ)																
特殊項目	クロム	(mg/ℓ)																
その他項目	全亜鉛	(mg/ℓ)																
その他項目	塩素ｲｵﾝ:Cl-	(mg/ℓ)																
その他項目	電気伝導度:EC	(μS/cm)																
その他項目	透視度	(cm)	92	53	>100	-/6	-/6	>100	>100	6/6	83	59	>100	-/6	-/6	85	>100	6/6
その他項目	濁度	(度)																
その他項目	アンモニア性窒素	(mg/ℓ)																
その他項目	亜硝酸性窒素	(mg/ℓ)																
その他項目	硝酸性窒素	(mg/ℓ)																
その他項目	総窒素	(mg/ℓ)																
その他項目	溶存性全窒素	(mg/ℓ)																
その他項目	リン酸性リン	(mg/ℓ)																
その他項目	溶存性全リン	(mg/ℓ)																
その他項目	総リン	(mg/ℓ)																
その他項目	全有機炭素:TOC	(mg/ℓ)																
その他項目	クロロフィルａ	(μg/ℓ)																
その他項目	植物プランクトン	(個/mℓ)																
その他項目	陰ｲｵﾝ界面活性剤:MBAS	(mg/ℓ)																
ﾄﾘﾊﾛﾒﾀﾝ	ﾄﾘﾊﾛﾒﾀﾝ生成能	(mg/ℓ)																
ﾄﾘﾊﾛﾒﾀﾝ	ｸﾛﾛﾎﾙﾑ生成能	(mg/ℓ)																
ﾄﾘﾊﾛﾒﾀﾝ	ﾌﾞﾛﾓｼﾞｸﾛﾛﾒﾀﾝ生成能	(mg/ℓ)																
ﾄﾘﾊﾛﾒﾀﾝ	ｼﾞﾌﾞﾛﾓｸﾛﾛﾒﾀﾝ生成能	(mg/ℓ)																
ﾄﾘﾊﾛﾒﾀﾝ	ﾌﾞﾛﾓﾎﾙﾑ生成能	(mg/ℓ)																
独自項目	溶存性ＴＯＣ	(mg/ℓ)																
独自項目	溶存性ＣＯＤ	(mg/ℓ)																
独自項目	faeo色素	(μg/ℓ)																
独自項目	色度	(度)																
独自項目	溶存性ｹｲ素	(mg/ℓ)																
独自項目	油膜　(有･無)	(mg/ℓ)	0	0	0	-/6	-/6	0	0	6/6	2	0	2	-/6	-/6	2	2	6/6
独自項目	ふん便性大腸菌群数	(個/100mℓ)																
独自項目	O-157（有･無）																	
独自項目	O- 26　(有･無)																	
独自項目	O-128（有･無）																	
独自項目	波高	(m)																
独自項目	水色																	

注）日間最小値、日間最大値はＢＯＤ，ＣＯＤのみ

水域名（類型）	調査種類	十間川	測定計画調査	十間川	測定計画調査
河川名	地点番号	十間川	25301	十間川	25302
測定地点名（地点統一番号）	採取水層	間谷橋付近	32-253-01	吉祥寺橋	32-253-02
調査担当機関	分析担当機関	出雲市	都市環境整備(株)	出雲保健所	保健環境科学研究所

	測定項目	(単位)	平均	最小値	最大値	m／n	x／y	中央値 日間最小	７５％値 日間最大	k／n	平均	最小値	最大値	m／n	x／y	中央値 日間最小	７５％値 日間最大	k／n
現場観測項目	流量	(㎥/ｓ)	0.23	0.04	0.44	-/6	-/6	0.23	0.33	6/6								
	流速	(m/ｓ)																
	気温	(℃)	19.2	8.8	31.0	-/6	-/6	19.1	26.8	6/6	18.0	8.0	34.4	-/6	-/6	18.4	20.0	6/6
	水温	(℃)	15.9	6.2	26.0	-/6	-/6	17.0	21.1	6/6	14.8	6.0	27.2	-/6	-/6	13.5	20.8	6/6
	全水深	(m)																
	透明度	(m)																
生活環境項目	ｐＨ		7.5	7.3	7.7	-/6	-/6	7.5	7.6	6/6	7.3	6.9	7.5	-/6	-/6	7.4	7.5	6/6
	ＤＯ	(mg/ℓ)	11	9.3	13	-/6	-/6	11	11	6/6	8.1	2.7	11	-/6	-/6	9.6	10	6/6
	ＢＯＤ	(mg/ℓ)	0.8	0.5	1.2	-/6	-/6	0.7	1.1	6/6	1.1	0.6	1.7	-/6	-/6	1.0	1.4	6/6
								0.5	1.2							0.6	1.7	
	ＣＯＤ	(mg/ℓ)																
	ＳＳ	(mg/ℓ)	5	1	11	-/6	-/6	4	7	6/6	8	3	18	-/6	-/6	5	15	6/6
	大腸菌群数	(MPN/100mℓ)																
	n-ﾍｷｻﾝ抽出物質	(mg/ℓ)																
	全窒素	(mg/ℓ)	0.52	0.40	0.72	-/6	-/6	0.45	0.66	6/6	0.79	0.51	1.1	-/6	-/6	0.80	0.99	6/6
	全リン	(mg/ℓ)	0.062	0.029	0.097	-/6	-/6	0.060	0.090	6/6	0.055	0.017	0.13	-/6	-/6	0.039	0.083	6/6
	ﾉﾆﾙﾌｪﾉｰﾙ	(mg/ℓ)																
	LAS	(mg/ℓ)																
健康項目	カドミウム	(mg/ℓ)																
	全シアン	(mg/ℓ)																
	鉛	(mg/ℓ)																
	六価クロム	(mg/ℓ)																
	砒素	(mg/ℓ)																
	総水銀	(mg/ℓ)																
	アルキル水銀	(mg/ℓ)																
	ＰＣＢ	(mg/ℓ)																
	ジクロロメタン	(mg/ℓ)																
	四塩化炭素	(mg/ℓ)																
	1,2-ｼﾞｸﾛﾛｴﾀﾝ	(mg/ℓ)																
	1,1-ｼﾞｸﾛﾛｴﾁﾚﾝ	(mg/ℓ)																
	ｼｽ-1,2-ｼﾞｸﾛﾛｴﾁﾚﾝ	(mg/ℓ)																
	1,1,1-ﾄﾘｸﾛﾛｴﾀﾝ	(mg/ℓ)																
	1,1,2-ﾄﾘｸﾛﾛｴﾀﾝ	(mg/ℓ)																
	トリクロロエチレン	(mg/ℓ)																
	テトラクロロエチレン	(mg/ℓ)																
	1,3-ｼﾞｸﾛﾛﾌﾟﾛﾍﾟﾝ	(mg/ℓ)																
	チウラム	(mg/ℓ)																
	シマジン	(mg/ℓ)																
	チオベンカルブ	(mg/ℓ)																
	ベンゼン	(mg/ℓ)																
	セレン	(mg/ℓ)																
	硝酸及び亜硝酸性窒素	(mg/ℓ)																
	ふっ素	(mg/ℓ)																
	ほう素	(mg/ℓ)																
	1,4-ｼﾞｵｷｻﾝ	(mg/ℓ)																

注）日間最小値、日間最大値はＢＯＤ，ＣＯＤのみ

水　域　名（類型）	調査種類	十間川	測定計画調査	十間川	測定計画調査
河　川　名	地点番号	十間川	25301	十間川	25302
測定地点名（地点統一番号）	採取水層	間谷橋付近	32-253-01	吉祥寺橋	32-253-02
調査担当機関	分析担当機関	出雲市	都市環境整備(株)	出雲保健所	保健環境科学研究所

	測　定　項　目	(単位)	平　均	最小値	最大値	m／n	x／y	中央値 日間最小	７５％値 日間最大	k／n	平　均	最小値	最大値	m／n	x／y	中央値 日間最小	７５％値 日間最大	k／n
健康	ダイオキシン類(水質)	(pg-TEQ/ℓ)																
	ダイオキシン類(底質)	(pg-TEQ/g)																
特殊項目	フェノール類	(mg/ℓ)																
	銅	(mg/ℓ)																
	亜鉛	(mg/ℓ)																
	鉄（溶解性）	(mg/ℓ)																
	マンガン（溶解性）	(mg/ℓ)																
	クロム	(mg/ℓ)																
その他項目	全亜鉛	(mg/ℓ)																
	塩素ｲｵﾝ:Cl-	(mg/ℓ)																
	電気伝導度:EC	(μS/cm)																
	透視度	(cm)	87	52	>100	-/6	-/6	>100	>100	6/6	200	130	330	-/6	-/6	180	220	6/6
	濁度	(度)																
	アンモニア性窒素	(mg/ℓ)																
	亜硝酸性窒素	(mg/ℓ)																
	硝酸性窒素	(mg/ℓ)																
	総窒素	(mg/ℓ)																
	溶存性全窒素	(mg/ℓ)																
	リン酸性リン	(mg/ℓ)																
	溶存性全リン	(mg/ℓ)																
	総リン	(mg/ℓ)																
	全有機炭素:TOC	(mg/ℓ)																
	クロロフィルａ	(μg/ℓ)																
	植物プランクトン	(個/mℓ)																
	陰ｲｵﾝ界面活性剤:MBAS	(mg/ℓ)																
ﾄﾘﾊﾛﾒﾀﾝ	ﾄﾘﾊﾛﾒﾀﾝ生成能	(mg/ℓ)																
	ｸﾛﾛﾎﾙﾑ生成能	(mg/ℓ)																
	ﾌﾞﾛﾓｼﾞｸﾛﾛﾒﾀﾝ生成能	(mg/ℓ)																
	ｼﾞﾌﾞﾛﾓｸﾛﾛﾒﾀﾝ生成能	(mg/ℓ)																
	ﾌﾞﾛﾓﾎﾙﾑ生成能	(mg/ℓ)																
独自項目	溶存性ＴＯＣ	(mg/ℓ)																
	溶存性ＣＯＤ	(mg/ℓ)																
	faeo色素	(μg/ℓ)																
	色度	(度)																
	溶存性ｹｲ素	(mg/ℓ)																
	油膜　(有･無)	(mg/ℓ)	0	0	0	-/6	-/6	0	0	6/6								
	ふん便性大腸菌群数	(個/100mℓ)																
	O-157（有･無）																	
	O- 26　(有･無)																	
	O-128（有･無）																	
	波高	(m)																
	水色																	

注）日間最小値、日間最大値はＢＯＤ，ＣＯＤのみ

水域名（類型）	調査種類	保知石川	測定計画調査	久景川農業排水路	測定計画調査
河川名	地点番号	保知石川	27501	九景川農業排水路	30401
測定地点名（地点統一番号）	採取水層	小島橋	32-275-01	九景橋	32-304-01
調査担当機関	分析担当機関	出雲市	都市環境整備(株)	出雲保健所	保健環境科学研究所

	測定項目	(単位)	平均	最小値	最大値	m／n	x／y	中央値 日間最小	７５％値 日間最大	k／n	平均	最小値	最大値	m／n	x／y	中央値 日間最小	７５％値 日間最大	k／n
現場観測項目	流量	(㎥/ｓ)	0.75	0.39	1.22	-/6	-/6	0.59	1.22	6/6								
	流速	(m/ｓ)																
	気温	(℃)	18.2	8.9	29.5	-/6	-/6	18.6	23.2	6/6	17.1	7.0	30.9	-/6	-/6	18.4	20.8	6/6
	水温	(℃)	16.1	6.6	25.8	-/6	-/6	17.0	21.4	6/6	14.5	6.0	24.2	-/6	-/6	14.0	20.5	6/6
	全水深	(m)																
	透明度	(m)																
生活環境項目	ｐＨ		7.1	6.8	7.4	-/6	-/6	7.1	7.4	6/6	7.2	7.0	7.4	-/6	-/6	7.3	7.4	6/6
	ＤＯ	(mg/ℓ)	9.6	8.8	10	-/6	-/6	9.9	10	6/6	7.1	4.0	10	-/6	-/6	7.2	8.9	6/6
	ＢＯＤ	(mg/ℓ)	1.5	0.8	2.1	-/6	-/6	1.5	2.0	6/6	1.4	1.0	1.7	-/6	-/6	1.4	1.6	6/6
								0.8	2.1							1.0	1.7	
	ＣＯＤ	(mg/ℓ)																
	ＳＳ	(mg/ℓ)	5	1	13	-/6	-/6	5	8	6/6	7	3	12	-/6	-/6	7	11	6/6
	大腸菌群数	(MPN/100mℓ)																
	n-ﾍｷｻﾝ抽出物質	(mg/ℓ)																
	全窒素	(mg/ℓ)	1.1	0.73	1.5	-/6	-/6	0.96	1.5	6/6	1.2	0.63	2.8	-/6	-/6	0.98	1.2	6/6
	全リン	(mg/ℓ)	0.077	0.048	0.100	-/6	-/6	0.081	0.100	6/6	0.14	0.046	0.28	-/6	-/6	0.12	0.21	6/6
	ﾉﾆﾙﾌｪﾉｰﾙ	(mg/ℓ)																
	LAS	(mg/ℓ)																
健康項目	カドミウム	(mg/ℓ)																
	全シアン	(mg/ℓ)																
	鉛	(mg/ℓ)																
	六価クロム	(mg/ℓ)																
	砒素	(mg/ℓ)																
	総水銀	(mg/ℓ)																
	アルキル水銀	(mg/ℓ)																
	ＰＣＢ	(mg/ℓ)																
	ジクロロメタン	(mg/ℓ)																
	四塩化炭素	(mg/ℓ)																
	1,2-ｼﾞｸﾛﾛｴﾀﾝ	(mg/ℓ)																
	1,1-ｼﾞｸﾛﾛｴﾁﾚﾝ	(mg/ℓ)																
	ｼｽ-1,2-ｼﾞｸﾛﾛｴﾁﾚﾝ	(mg/ℓ)																
	1,1,1-ﾄﾘｸﾛﾛｴﾀﾝ	(mg/ℓ)																
	1,1,2-ﾄﾘｸﾛﾛｴﾀﾝ	(mg/ℓ)																
	トリクロロエチレン	(mg/ℓ)																
	テトラクロロエチレン	(mg/ℓ)																
	1,3-ｼﾞｸﾛﾛﾌﾟﾛﾍﾟﾝ	(mg/ℓ)																
	チウラム	(mg/ℓ)																
	シマジン	(mg/ℓ)																
	チオベンカルブ	(mg/ℓ)																
	ベンゼン	(mg/ℓ)																
	セレン	(mg/ℓ)																
	硝酸及び亜硝酸性窒素	(mg/ℓ)																
	ふっ素	(mg/ℓ)																
	ほう素	(mg/ℓ)																
	1,4-ｼﾞｵｷｻﾝ	(mg/ℓ)																

注）日間最小値、日間最大値はＢＯＤ，ＣＯＤのみ

水　域　名（類型）　調査種類	保知石川　測定計画調査								久景川農業排水路　測定計画調査							
河　川　名　地点番号	保知石川　27501								九景川農業排水路　30401							
測定地点名（地点統一番号）　採取水層	小島橋　32-275-01								九景橋　32-304-01							
調査担当機関　分析担当機関	出雲市　都市環境整備(株)								出雲保健所　保健環境科学研究所							
測　定　項　目　（単位）	平　均	最小値	最大値	m／n	x／y	中央値 日間最小	７５％値 日間最大	k／n	平　均	最小値	最大値	m／n	x／y	中央値 日間最小	７５％値 日間最大	k／n
健康　ダイオキシン類(水質)　(pg-TEQ/ℓ)																
健康　ダイオキシン類(底質)　(pg-TEQ/g)																
特殊項目　フェノール類　(mg/ℓ)																
特殊項目　銅　(mg/ℓ)																
特殊項目　亜鉛　(mg/ℓ)																
特殊項目　鉄（溶解性）　(mg/ℓ)																
特殊項目　マンガン（溶解性）　(mg/ℓ)																
特殊項目　クロム　(mg/ℓ)																
その他項目　全亜鉛　(mg/ℓ)																
その他項目　塩素ｲｵﾝ:Cl-　(mg/ℓ)																
その他項目　電気伝導度:EC　(μS/cm)																
その他項目　透視度　(cm)	84	42	>100	-/6	-/6	>100	>100	6/6	240	150	340	-/6	-/6	230	290	6/6
その他項目　濁度　(度)																
その他項目　アンモニア性窒素　(mg/ℓ)																
その他項目　亜硝酸性窒素　(mg/ℓ)																
その他項目　硝酸性窒素　(mg/ℓ)																
その他項目　総窒素　(mg/ℓ)																
その他項目　溶存性全窒素　(mg/ℓ)																
その他項目　リン酸性リン　(mg/ℓ)																
その他項目　溶存性全リン　(mg/ℓ)																
その他項目　総リン　(mg/ℓ)																
その他項目　全有機炭素:TOC　(mg/ℓ)																
その他項目　クロロフィルａ　(μg/ℓ)																
その他項目　植物プランクトン　(個/mℓ)																
その他項目　陰ｲｵﾝ界面活性剤:MBAS　(mg/ℓ)																
ﾄﾘﾊﾛﾒﾀﾝ　ﾄﾘﾊﾛﾒﾀﾝ生成能　(mg/ℓ)																
ﾄﾘﾊﾛﾒﾀﾝ　ｸﾛﾛﾎﾙﾑ生成能　(mg/ℓ)																
ﾄﾘﾊﾛﾒﾀﾝ　ﾌﾞﾛﾓｼﾞｸﾛﾛﾒﾀﾝ生成能　(mg/ℓ)																
ﾄﾘﾊﾛﾒﾀﾝ　ｼﾞﾌﾞﾛﾓｸﾛﾛﾒﾀﾝ生成能　(mg/ℓ)																
ﾄﾘﾊﾛﾒﾀﾝ　ﾌﾞﾛﾓﾎﾙﾑ生成能　(mg/ℓ)																
独自項目　溶存性ＴＯＣ　(mg/ℓ)																
独自項目　溶存性ＣＯＤ　(mg/ℓ)																
独自項目　faeo色素　(μg/ℓ)																
独自項目　色度　(度)																
独自項目　溶存性ｹｲ素　(mg/ℓ)																
独自項目　油膜　(有･無)　(mg/ℓ)	1	0	2	-/6	-/6	1	2	6/6								
独自項目　ふん便性大腸菌群数　(個/100mℓ)																
独自項目　O-157（有･無）																
独自項目　O- 26　（有･無）																
独自項目　O-128（有･無）																
独自項目　波高　(m)																
独自項目　水色																

注）日間最小値、日間最大値はＢＯＤ，ＣＯＤのみ

水域名（類型）	調査種類	姉谷川	測定計画調査	常楽寺川	測定計画調査
河川名	地点番号	姉谷川	30501	常楽寺川	30601
測定地点名（地点統一番号）	採取水層	三部砂子第一橋	32-305-01	東橋	32-306-01
調査担当機関	分析担当機関	出雲保健所	保健環境科学研究所	出雲保健所	保健環境科学研究所

	測定項目	（単位）	平均	最小値	最大値	m／n	x／y	中央値 日間最小	７５％値 日間最大	k／n	平均	最小値	最大値	m／n	x／y	中央値 日間最小	７５％値 日間最大	k／n
現場観測項目	流量	(㎥/ｓ)																
	流速	(m/ｓ)																
	気温	(℃)	18.0	8.0	35.4	-/6	-/6	17.5	18.8	6/6	17.8	7.5	31.5	-/6	-/6	18.5	22.5	6/6
	水温	(℃)	14.4	6.0	25.5	-/6	-/6	13.2	20.3	6/6	15.1	6.0	26.5	-/6	-/6	15.1	20.0	6/6
	全水深	(m)																
	透明度	(m)																
生活環境項目	ｐＨ		7.5	7.4	7.7	-/6	-/6	7.6	7.6	6/6	7.7	7.5	7.9	-/6	-/6	7.7	7.7	6/6
	ＤＯ	(mg/ℓ)	8.8	5.5	11	-/6	-/6	9.6	11	6/6	10	8.1	12	-/6	-/6	10	11	6/6
	ＢＯＤ	(mg/ℓ)	1.1	0.6	1.6	-/6	-/6	1.0 0.6	1.6 1.6	6/6	1.0	0.7	1.4	-/6	-/6	1.0 0.7	1.3 1.4	6/6
	ＣＯＤ	(mg/ℓ)																
	ＳＳ	(mg/ℓ)	3	2	6	-/6	-/6	3	3	6/6	4	1	7	-/6	-/6	3	6	6/6
	大腸菌群数	(MPN/100mℓ)																
	n-ﾍｷｻﾝ抽出物質	(mg/ℓ)																
	全窒素	(mg/ℓ)	0.86	0.51	1.6	-/6	-/6	0.76	0.82	6/6	0.51	0.24	1.0	-/6	-/6	0.49	0.56	6/6
	全リン	(mg/ℓ)	0.059	0.014	0.17	-/6	-/6	0.034	0.080	6/6	0.044	0.020	0.11	-/6	-/6	0.032	0.051	6/6
	ﾉﾆﾙﾌｪﾉｰﾙ	(mg/ℓ)																
	LAS	(mg/ℓ)																
健康項目	カドミウム	(mg/ℓ)																
	全シアン	(mg/ℓ)																
	鉛	(mg/ℓ)																
	六価クロム	(mg/ℓ)																
	砒素	(mg/ℓ)																
	総水銀	(mg/ℓ)																
	アルキル水銀	(mg/ℓ)																
	ＰＣＢ	(mg/ℓ)																
	ジクロロメタン	(mg/ℓ)																
	四塩化炭素	(mg/ℓ)																
	1,2-ｼﾞｸﾛﾛｴﾀﾝ	(mg/ℓ)																
	1,1-ｼﾞｸﾛﾛｴﾁﾚﾝ	(mg/ℓ)																
	ｼｽ-1,2-ｼﾞｸﾛﾛｴﾁﾚﾝ	(mg/ℓ)																
	1,1,1-ﾄﾘｸﾛﾛｴﾀﾝ	(mg/ℓ)																
	1,1,2-ﾄﾘｸﾛﾛｴﾀﾝ	(mg/ℓ)																
	トリクロロエチレン	(mg/ℓ)																
	テトラクロロエチレン	(mg/ℓ)																
	1,3-ｼﾞｸﾛﾛﾌﾟﾛﾍﾟﾝ	(mg/ℓ)																
	チウラム	(mg/ℓ)																
	シマジン	(mg/ℓ)																
	チオベンカルブ	(mg/ℓ)																
	ベンゼン	(mg/ℓ)																
	セレン	(mg/ℓ)																
	硝酸及び亜硝酸性窒素	(mg/ℓ)																
	ふっ素	(mg/ℓ)																
	ほう素	(mg/ℓ)																
	1,4-ｼﾞｵｷｻﾝ	(mg/ℓ)																

注）日間最小値、日間最大値はＢＯＤ，ＣＯＤのみ

水　域　名（類型）	調査種類	姉谷川	測定計画調査	常楽寺川	測定計画調査
河　川　名	地点番号	姉谷川	30501	常楽寺川	30601
測定地点名（地点統一番号）	採取水層	三部砂子第一橋	32-305-01	東橋	32-306-01
調査担当機関	分析担当機関	出雲保健所	保健環境科学研究所	出雲保健所	保健環境科学研究所

	測　定　項　目	（単位）	平　均	最小値	最大値	m／n	x／y	中央値 日間最小	７５％値 日間最大	k／n	平　均	最小値	最大値	m／n	x／y	中央値 日間最小	７５％値 日間最大	k／n
健康	ダイオキシン類(水質)	(pg-TEQ/ℓ)																
健康	ダイオキシン類(底質)	(pg-TEQ/g)																
特殊項目	フェノール類	(mg/ℓ)																
特殊項目	銅	(mg/ℓ)																
特殊項目	亜鉛	(mg/ℓ)																
特殊項目	鉄（溶解性）	(mg/ℓ)																
特殊項目	マンガン（溶解性）	(mg/ℓ)																
特殊項目	クロム	(mg/ℓ)																
その他項目	全亜鉛	(mg/ℓ)																
その他項目	塩素ｲｵﾝ:Cl-	(mg/ℓ)																
その他項目	電気伝導度:EC	(μS/cm)	310	180	540	-/6	-/6	250	390	6/6	160	120	220	-/6	-/6	150	170	6/6
その他項目	透視度	(cm)																
その他項目	濁度	(度)																
その他項目	アンモニア性窒素	(mg/ℓ)																
その他項目	亜硝酸性窒素	(mg/ℓ)																
その他項目	硝酸性窒素	(mg/ℓ)																
その他項目	総窒素	(mg/ℓ)																
その他項目	溶存性全窒素	(mg/ℓ)																
その他項目	リン酸性リン	(mg/ℓ)																
その他項目	溶存性全リン	(mg/ℓ)																
その他項目	総リン	(mg/ℓ)																
その他項目	全有機炭素:TOC	(mg/ℓ)																
その他項目	クロロフィルａ	(μg/ℓ)																
その他項目	植物プランクトン	(個/mℓ)																
その他項目	陰ｲｵﾝ界面活性剤:MBAS	(mg/ℓ)																
ﾄﾘﾊﾛﾒﾀﾝ	ﾄﾘﾊﾛﾒﾀﾝ生成能	(mg/ℓ)																
ﾄﾘﾊﾛﾒﾀﾝ	ｸﾛﾛﾎﾙﾑ生成能	(mg/ℓ)																
ﾄﾘﾊﾛﾒﾀﾝ	ﾌﾞﾛﾓｼﾞｸﾛﾛﾒﾀﾝ生成能	(mg/ℓ)																
ﾄﾘﾊﾛﾒﾀﾝ	ｼﾞﾌﾞﾛﾓｸﾛﾛﾒﾀﾝ生成能	(mg/ℓ)																
ﾄﾘﾊﾛﾒﾀﾝ	ﾌﾞﾛﾓﾎﾙﾑ生成能	(mg/ℓ)																
独自項目	溶存性ＴＯＣ	(mg/ℓ)																
独自項目	溶存性ＣＯＤ	(mg/ℓ)																
独自項目	faeo色素	(μg/ℓ)																
独自項目	色度	(度)																
独自項目	溶存性ｹｲ素	(mg/ℓ)																
独自項目	油膜　(有･無)	(mg/ℓ)																
独自項目	ふん便性大腸菌群数	(個/100mℓ)																
独自項目	O-157（有･無）																	
独自項目	O- 26　(有･無)																	
独自項目	O-128（有･無）																	
独自項目	波高	(m)																
独自項目	水色																	

注）日間最小値、日間最大値はＢＯＤ，ＣＯＤのみ

水域名（類型）	調査種類	静間川 A（ロ） 測定計画調査								静間川 A（ロ） 測定計画調査							
河川名	地点番号	静間川 01201								静間川 01202							
測定地点名（地点統一番号）	採取水層	川合橋 32-012-01								正原橋 32-012-02							
調査担当機関	分析担当機関	県央保健所 浜田保健所								県央保健所 浜田保健所							
測定項目	（単位）	平均	最小値	最大値	m／n	x／y	中央値 日間最小	７５％値 日間最大	k／n	平均	最小値	最大値	m／n	x／y	中央値 日間最小	７５％値 日間最大	k／n
現場観測項目 流量	(㎥/s)																
現場観測項目 流速	(m/s)																
現場観測項目 気温	(℃)	17.6	2.7	30.5	-/12	-/12	18.5	23.5	12/12	17.1	2.7	28.0	-/12	-/12	17.7	24.2	12/12
現場観測項目 水温	(℃)	14.1	5.0	24.0	-/12	-/12	14.3	18.2	12/12	15.1	4.5	26.0	-/12	-/12	15.2	20.9	12/12
現場観測項目 全水深	(m)																
現場観測項目 透明度	(m)																
生活環境項目 pH		7.7	7.5	8.1	0/12	0/12	7.7	7.8	12/12	7.6	7.5	7.7	0/12	0/12	7.6	7.7	12/12
生活環境項目 DO	(mg/ℓ)	11	8.9	13	0/12	0/12	11	12	12/12	10	7.7	13	0/12	0/12	10	12	12/12
生活環境項目 BOD	(mg/ℓ)	0.5	<0.5	0.6	0/12	0/12	<0.5	<0.5	1/12	0.7	<0.5	1.3	0/12	0/12	0.6	1.0	9/12
生活環境項目 COD	(mg/ℓ)						<0.5	0.6							<0.5	1.3	
生活環境項目 SS	(mg/ℓ)	2	<1	5	0/12	0/12	1	2	10/12	4	1	10	0/12	0/12	4	4	12/12
生活環境項目 大腸菌群数	(MPN/100mℓ)	1.4E+04*	2.4E+02	4.9E+04*	2/4	2/4	2.9E+03*	4.9E+03*	4/4	4.0E+03*	4.9E+02	1.3E+04*	2/4	2/4	1.2E+03*	1.7E+03*	4/4
生活環境項目 n-ﾍｷｻﾝ抽出物質	(mg/ℓ)																
生活環境項目 全窒素	(mg/ℓ)	0.49	0.44	0.56	-/6	-/6	0.49	0.51	6/6	0.55	0.50	0.63	-/6	-/6	0.54	0.59	6/6
生活環境項目 全リン	(mg/ℓ)	0.055	0.014	0.15	-/6	-/6	0.037	0.068	6/6	0.059	0.024	0.084	-/6	-/6	0.063	0.083	6/6
生活環境項目 ﾉﾆﾙﾌｪﾉｰﾙ	(mg/ℓ)									<6.0E-05	<6.0E-05	<6.0E-05	-/2	-/2	<6.0E-05	<6.0E-05	0/2
生活環境項目 LAS	(mg/ℓ)									0.0021	0.0011	0.0031	-/2	-/2	0.0021	0.0031	2/2
健康項目 カドミウム	(mg/ℓ)									<0.0003	<0.0003	<0.0003	0/2	0/2	<0.0003	<0.0003	0/2
健康項目 全シアン	(mg/ℓ)																
健康項目 鉛	(mg/ℓ)									<0.005	<0.005	<0.005	0/2	0/2	<0.005	<0.005	0/2
健康項目 六価クロム	(mg/ℓ)									<0.02	<0.02	<0.02	0/2	0/2	<0.02	<0.02	0/2
健康項目 砒素	(mg/ℓ)									<0.005	<0.005	<0.005	0/2	0/2	<0.005	<0.005	0/2
健康項目 総水銀	(mg/ℓ)									<0.0005	<0.0005	<0.0005	0/2	0/2	<0.0005	<0.0005	0/2
健康項目 アルキル水銀	(mg/ℓ)																
健康項目 PCB	(mg/ℓ)																
健康項目 ジクロロメタン	(mg/ℓ)									<0.002	<0.002	<0.002	0/2	0/2	<0.002	<0.002	0/2
健康項目 四塩化炭素	(mg/ℓ)									<0.0002	<0.0002	<0.0002	0/2	0/2	<0.0002	<0.0002	0/2
健康項目 1,2-ｼﾞｸﾛﾛｴﾀﾝ	(mg/ℓ)									<0.0004	<0.0004	<0.0004	0/2	0/2	<0.0004	<0.0004	0/2
健康項目 1,1-ｼﾞｸﾛﾛｴﾁﾚﾝ	(mg/ℓ)									<0.002	<0.002	<0.002	0/2	0/2	<0.002	<0.002	0/2
健康項目 ｼｽ-1,2-ｼﾞｸﾛﾛｴﾁﾚﾝ	(mg/ℓ)									<0.004	<0.004	<0.004	0/2	0/2	<0.004	<0.004	0/2
健康項目 1,1,1-ﾄﾘｸﾛﾛｴﾀﾝ	(mg/ℓ)									<0.0005	<0.0005	<0.0005	0/2	0/2	<0.0005	<0.0005	0/2
健康項目 1,1,2-ﾄﾘｸﾛﾛｴﾀﾝ	(mg/ℓ)									<0.0006	<0.0006	<0.0006	0/2	0/2	<0.0006	<0.0006	0/2
健康項目 トリクロロエチレン	(mg/ℓ)									<0.002	<0.002	<0.002	0/2	0/2	<0.002	<0.002	0/2
健康項目 テトラクロロエチレン	(mg/ℓ)									<0.0005	<0.0005	<0.0005	0/2	0/2	<0.0005	<0.0005	0/2
健康項目 1,3-ｼﾞｸﾛﾛﾌﾟﾛﾍﾟﾝ	(mg/ℓ)									<0.0002	<0.0002	<0.0002	0/2	0/2	<0.0002	<0.0002	0/2
健康項目 チウラム	(mg/ℓ)									<0.0006	<0.0006	<0.0006	0/2	0/2	<0.0006	<0.0006	0/2
健康項目 シマジン	(mg/ℓ)									<0.0003	<0.0003	<0.0003	0/2	0/2	<0.0003	<0.0003	0/2
健康項目 チオベンカルブ	(mg/ℓ)									<0.002	<0.002	<0.002	0/2	0/2	<0.002	<0.002	0/2
健康項目 ベンゼン	(mg/ℓ)									<0.001	<0.001	<0.001	0/2	0/2	<0.001	<0.001	0/2
健康項目 セレン	(mg/ℓ)									<0.001	<0.001	<0.001	0/1	0/1	<0.001	<0.001	0/1
健康項目 硝酸及び亜硝酸性窒素	(mg/ℓ)									0.32	0.26	0.37	0/2	0/2	0.32	0.37	2/2
健康項目 ふっ素	(mg/ℓ)									0.10	<0.08	0.11	0/2	0/2	0.10	0.11	1/2
健康項目 ほう素	(mg/ℓ)									0.07	0.04	0.10	0/2	0/2	0.07	0.10	2/2
健康項目 1,4-ｼﾞｵｷｻﾝ	(mg/ℓ)									<0.005	<0.005	<0.005	-/2	-/2	<0.005	<0.005	0/2

注）日間最小値、日間最大値はＢＯＤ，ＣＯＤのみ

水域名（類型）	調査種類	静間川　A（ロ）	測定計画調査	静間川　A（ロ）	測定計画調査
河川名	地点番号	静間川	01201	静間川	01202
測定地点名（地点統一番号）	採取水層	川合橋　32-012-01		正原橋　32-012-02	
調査担当機関	分析担当機関	県央保健所	浜田保健所	県央保健所	浜田保健所

	測定項目	（単位）	平均	最小値	最大値	m／n	x／y	中央値 日間最小	７５％値 日間最大	k／n	平均	最小値	最大値	m／n	x／y	中央値 日間最小	７５％値 日間最大	k／n
健康	ダイオキシン類(水質)	(pg-TEQ/ℓ)																
健康	ダイオキシン類(底質)	(pg-TEQ/g)																
特殊項目	フェノール類	(mg/ℓ)																
特殊項目	銅	(mg/ℓ)																
特殊項目	亜鉛	(mg/ℓ)																
特殊項目	鉄（溶解性）	(mg/ℓ)																
特殊項目	マンガン（溶解性）	(mg/ℓ)																
特殊項目	クロム	(mg/ℓ)																
その他項目	全亜鉛	(mg/ℓ)									0.005	0.004	0.006	0/2	0/2	0.005	0.006	2/2
その他項目	塩素ｲｵﾝ:Cl-	(mg/ℓ)																
その他項目	電気伝導度:EC	(μS/cm)	220	170	320	-/12	-/12	200	250	12/12	190	150	250	-/12	-/12	180	220	12/12
その他項目	透視度	(cm)																
その他項目	濁度	(度)																
その他項目	アンモニア性窒素	(mg/ℓ)																
その他項目	亜硝酸性窒素	(mg/ℓ)																
その他項目	硝酸性窒素	(mg/ℓ)																
その他項目	総窒素	(mg/ℓ)																
その他項目	溶存性全窒素	(mg/ℓ)																
その他項目	リン酸性リン	(mg/ℓ)																
その他項目	溶存性全リン	(mg/ℓ)																
その他項目	総リン	(mg/ℓ)																
その他項目	全有機炭素:TOC	(mg/ℓ)																
その他項目	クロロフィルａ	(μg/ℓ)																
その他項目	植物プランクトン	(個/mℓ)																
その他項目	陰ｲｵﾝ界面活性剤:MBAS	(mg/ℓ)																
ﾄﾘﾊﾛﾒﾀﾝ	ﾄﾘﾊﾛﾒﾀﾝ生成能	(mg/ℓ)																
ﾄﾘﾊﾛﾒﾀﾝ	ｸﾛﾛﾎﾙﾑ生成能	(mg/ℓ)																
ﾄﾘﾊﾛﾒﾀﾝ	ﾌﾞﾛﾓｼﾞｸﾛﾛﾒﾀﾝ生成能	(mg/ℓ)																
ﾄﾘﾊﾛﾒﾀﾝ	ｼﾞﾌﾞﾛﾓｸﾛﾛﾒﾀﾝ生成能	(mg/ℓ)																
ﾄﾘﾊﾛﾒﾀﾝ	ﾌﾞﾛﾓﾎﾙﾑ生成能	(mg/ℓ)																
独自項目	溶存性ＴＯＣ	(mg/ℓ)																
独自項目	溶存性ＣＯＤ	(mg/ℓ)																
独自項目	faeo色素	(μg/ℓ)																
独自項目	色度	(度)																
独自項目	溶存性ｹｲ素	(mg/ℓ)																
独自項目	油膜　(有･無)	(mg/ℓ)																
独自項目	ふん便性大腸菌群数	(個/100mℓ)																
独自項目	O-157（有･無）																	
独自項目	O- 26　(有･無)																	
独自項目	O-128（有･無）																	
独自項目	波高	(m)																
独自項目	水色																	

注）日間最小値、日間最大値はＢＯＤ，ＣＯＤのみ

水域名（類型）	調査種類	静間川	A（ロ）	測定計画調査	静間川	A（ロ）	測定計画調査
河川名	地点番号	静間川		01201	静間川		01202
測定地点名（地点統一番号）	採取水層	川合橋	32-012-01		正原橋	32-012-02	
調査担当機関	分析担当機関	県央保健所	浜田保健所		県央保健所	浜田保健所	

	測定項目	（単位）	平均	最小値	最大値	m／n	x／y	中央値 日間最小	７５％値 日間最大	k／n	平均	最小値	最大値	m／n	x／y	中央値 日間最小	７５％値 日間最大	k／n
	ｸﾛﾛﾎﾙﾑ	(mg/ℓ)									<0.006	<0.006	<0.006	-/2	-/2	<0.006	<0.006	0/2
	ﾄﾗﾝｽ-1,2-ｼﾞｸﾛﾛｴﾁﾚﾝ	(mg/ℓ)									<0.004	<0.004	<0.004	-/2	-/2	<0.004	<0.004	0/2
	1,2-ｼﾞｸﾛﾛﾌﾟﾛﾊﾟﾝ	(mg/ℓ)									<0.006	<0.006	<0.006	-/2	-/2	<0.006	<0.006	0/2
要	p-ｼﾞｸﾛﾛﾍﾞﾝｾﾞﾝ	(mg/ℓ)									<0.02	<0.02	<0.02	-/2	-/2	<0.02	<0.02	0/2
	ｲｿｷｻﾁｵﾝ	(mg/ℓ)									<0.0008	<0.0008	<0.0008	-/2	-/2	<0.0008	<0.0008	0/2
	ﾀﾞｲｱｼﾞﾉﾝ	(mg/ℓ)									<0.0005	<0.0005	<0.0005	-/2	-/2	<0.0005	<0.0005	0/2
	ﾌｪﾆﾄﾛﾁｵﾝ(MEP)	(mg/ℓ)									<0.0003	<0.0003	<0.0003	-/2	-/2	<0.0003	<0.0003	0/2
	ｲｿﾌﾞﾛﾁｵﾗﾝ	(mg/ℓ)									<0.004	<0.004	<0.004	-/2	-/2	<0.004	<0.004	0/2
	ｵｷｼﾝ銅(有機銅)	(mg/ℓ)									<0.004	<0.004	<0.004	-/2	-/2	<0.004	<0.004	0/2
監	ｸﾛﾛﾀﾛﾆﾙ(TPN)	(mg/ℓ)									<0.004	<0.004	<0.004	-/2	-/2	<0.004	<0.004	0/2
	ﾌﾟﾛﾋﾟｻﾞﾐﾄﾞ	(mg/ℓ)									<0.0008	<0.0008	<0.0008	-/2	-/2	<0.0008	<0.0008	0/2
	ＥＰＮ	(mg/ℓ)									<0.0006	<0.0006	<0.0006	-/2	-/2	<0.0006	<0.0006	0/2
	ｼﾞｸﾛﾙﾎﾞｽ(DDVP)	(mg/ℓ)									<0.0008	<0.0008	<0.0008	-/2	-/2	<0.0008	<0.0008	0/2
	ﾌｪﾉﾌﾞｶﾙﾌﾞ(BPMC)	(mg/ℓ)									<0.002	<0.002	<0.002	-/2	-/2	<0.002	<0.002	0/2
	ｲﾌﾞﾛﾍﾞﾝﾎｽ(IBP)	(mg/ℓ)									<0.0008	<0.0008	<0.0008	-/2	-/2	<0.0008	<0.0008	0/2
視	ｸﾛﾙﾆﾄﾛﾌｪﾝ(CNP)	(mg/ℓ)									<0.0001	<0.0001	<0.0001	-/2	-/2	<0.0001	<0.0001	0/2
	ﾄﾙｴﾝ	(mg/ℓ)									<0.06	<0.06	<0.06	-/2	-/2	<0.06	<0.06	0/2
	ｷｼﾚﾝ	(mg/ℓ)									<0.04	<0.04	<0.04	-/2	-/2	<0.04	<0.04	0/2
	ﾌﾀﾙ酸ｼﾞｴﾁﾙﾍｷｼﾙ	(mg/ℓ)									<0.006	<0.006	<0.006	-/2	-/2	<0.006	<0.006	0/2
	ニッケル	(mg/ℓ)									<0.001	<0.001	<0.001	-/2	-/2	<0.001	<0.001	0/2
	ﾓﾘﾌﾞﾃﾞﾝ	(mg/ℓ)									<0.007	<0.007	<0.007	-/2	-/2	<0.007	<0.007	0/2
項	ｱﾝﾁﾓﾝ	(mg/ℓ)									<0.0002	<0.0002	<0.0002	-/2	-/2	<0.0002	<0.0002	0/2
	塩化ﾋﾞﾆﾙﾓﾉﾏｰ	(mg/ℓ)									<0.0002	<0.0002	<0.0002	-/2	-/2	<0.0002	<0.0002	0/2
	ｴﾋﾟｸﾛﾋﾄﾞﾘﾝ	(mg/ℓ)									<4.0E-05	<4.0E-05	<4.0E-05	-/2	-/2	<4.0E-05	<4.0E-05	0/2
	全マンガン	(mg/ℓ)									0.08	0.06	0.09	-/2	-/2	0.08	0.09	2/2
	ウラン	(mg/ℓ)									<0.0002	<0.0002	<0.0002	-/2	-/2	<0.0002	<0.0002	0/2
	ｸﾛﾛﾎﾙﾑ	(mg/ℓ)																
目	ﾌｪﾉｰﾙ	(mg/ℓ)									<0.001	<0.001	<0.001	-/2	-/2	<0.001	<0.001	0/2
	ﾎﾙﾑｱﾙﾃﾞﾋﾄﾞ	(mg/ℓ)									<0.003	<0.003	<0.003	-/2	-/2	<0.003	<0.003	0/2
	4-t-ｵｸﾁﾙﾌｪﾉｰﾙ	(mg/ℓ)									<4.0E-05	<4.0E-05	<4.0E-05	-/2	-/2	<4.0E-05	<4.0E-05	0/2
	ｱﾆﾘﾝ	(mg/ℓ)									<0.002	<0.002	<0.002	-/2	-/2	<0.002	<0.002	0/2
	2,4-ｼﾞｸﾛﾛﾌｪﾉｰﾙ	(mg/ℓ)									<0.0003	<0.0003	<0.0003	-/2	-/2	<0.0003	<0.0003	0/2

注）日間最小値、日間最大値はＢＯＤ，ＣＯＤのみ

水域名（類型）	調査種類	三瓶川	測定計画調査	三瓶川	測定計画調査
河川名	地点番号	三瓶川	20502	三瓶川	20503
測定地点名（地点統一番号）	採取水層	三瓶ダム本川流入部	32-205-02	三瓶ダム貯水池中心	32-205-03
調査担当機関	分析担当機関	県央県土整備事務所大田事業所	（財）島根県環境保健公社	県央県土整備事務所大田事業所	（財）島根県環境保健公社

	測定項目	（単位）	平均	最小値	最大値	m／n	x／y	中央値 日間最小	７５％値 日間最大	k／n	平均	最小値	最大値	m／n	x／y	中央値 日間最小	７５％値 日間最大	k／n
現場観測項目	流量	(㎥/ｓ)																
	流速	(m/ｓ)																
	気温	(℃)	17.3	3.9	28.7	-/12	-/12	17.9	24.5	12/12	17.9	4.5	29.7	-/24	-/12	18.0	25.9	24/24
	水温	(℃)	13.4	7.3	19.5	-/12	-/12	13.7	17.1	12/12	11.4	6.0	24.5	-/24	-/12	11.9	14.3	24/24
	全水深	(m)																
	透明度	(m)																
生活環境項目	ｐＨ		7.7	7.6	8.1	-/12	-/12	7.7	7.7	12/12	7.7	6.6	9.4	-/24	-/12	7.6	7.8	24/24
	ＤＯ	(mg/ℓ)	11	9.3	12	-/12	-/12	11	11	12/12	7.6	<0.2	13	-/24	-/12	6.7	9.2	22/24
	ＢＯＤ	(mg/ℓ)																
	ＣＯＤ	(mg/ℓ)	1.5	1.0	2.4	-/12	-/12	1.5 1.0	1.7 2.4	12/12	3.1	1.1	6.1	-/24	-/12	3.4 1.4	3.8 5.5	24/24
	ＳＳ	(mg/ℓ)																
	大腸菌群数	(MPN/100mℓ)																
	n-ﾍｷｻﾝ抽出物質	(mg/ℓ)																
	全窒素	(mg/ℓ)	0.62	0.55	0.69	-/6	-/6	0.62	0.67	6/6	0.64	0.37	1.1	-/12	-/6	0.57	0.85	12/12
	全リン	(mg/ℓ)	0.030	0.024	0.037	-/6	-/6	0.029	0.035	6/6	0.033	0.015	0.097	-/12	-/6	0.026	0.044	12/12
	ﾉﾆﾙﾌｪﾉｰﾙ	(mg/ℓ)																
	LAS	(mg/ℓ)																
健康項目	カドミウム	(mg/ℓ)																
	全シアン	(mg/ℓ)																
	鉛	(mg/ℓ)																
	六価クロム	(mg/ℓ)																
	砒素	(mg/ℓ)																
	総水銀	(mg/ℓ)																
	アルキル水銀	(mg/ℓ)																
	ＰＣＢ	(mg/ℓ)																
	ジクロロメタン	(mg/ℓ)																
	四塩化炭素	(mg/ℓ)																
	1,2-ｼﾞｸﾛﾛｴﾀﾝ	(mg/ℓ)																
	1,1-ｼﾞｸﾛﾛｴﾁﾚﾝ	(mg/ℓ)																
	ｼｽ-1,2-ｼﾞｸﾛﾛｴﾁﾚﾝ	(mg/ℓ)																
	1,1,1-ﾄﾘｸﾛﾛｴﾀﾝ	(mg/ℓ)																
	1,1,2-ﾄﾘｸﾛﾛｴﾀﾝ	(mg/ℓ)																
	トリクロロエチレン	(mg/ℓ)																
	テトラクロロエチレン	(mg/ℓ)																
	1,3-ｼﾞｸﾛﾛﾌﾟﾛﾍﾟﾝ	(mg/ℓ)																
	チウラム	(mg/ℓ)																
	シマジン	(mg/ℓ)																
	チオベンカルブ	(mg/ℓ)																
	ベンゼン	(mg/ℓ)																
	セレン	(mg/ℓ)																
	硝酸及び亜硝酸性窒素	(mg/ℓ)																
	ふっ素	(mg/ℓ)																
	ほう素	(mg/ℓ)																
	1,4-ｼﾞｵｷｻﾝ	(mg/ℓ)																

注）日間最小値、日間最大値はＢＯＤ，ＣＯＤのみ

水域名（類型）	調査種類	江の川　A（イ）	測定計画調査	江の川　A（イ）	測定計画調査
河川名	地点番号	江の川	00352	江の川	00301
測定地点名（地点統一番号）	採取水層	都賀　32-003-52		川本大橋　32-003-01	
調査担当機関	分析担当機関	国土交通省浜田河川国道事務所	（財）島根県環境保健公社	国土交通省浜田河川国道事務所	（財）島根県環境保健公社

	測定項目	（単位）	平均	最小値	最大値	m／n	x／y	中央値 日間最小	75%値 日間最大	k／n	平均	最小値	最大値	m／n	x／y	中央値 日間最小	75%値 日間最大	k／n
現場観測項目	流量	(㎥/s)																
	流速	(m/s)																
	気温	(℃)	14.2	4.0	27.0	-/12	-/12	11.5	24.0	12/12	18.7	6.0	33.0	-/12	-/12	21.5	26.0	12/12
	水温	(℃)	14.9	5.0	25.5	-/12	-/12	14.5	21.5	12/12	16.3	5.5	27.0	-/12	-/12	17.0	23.5	12/12
	全水深	(m)	1.70	1.24	2.12	-/12	-/12	1.69	1.91	12/12	3.60	3.19	4.02	-/12	-/12	3.60	3.85	12/12
	透明度	(m)																
生活環境項目	pH		7.4	7.2	7.6	0/12	0/12	7.4	7.5	12/12	7.4	7.3	7.5	0/12	0/12	7.4	7.4	12/12
	DO	(mg/ℓ)	10	8.0	13	0/12	0/12	9.8	11	12/12	9.8	7.3 *	12	1/12	1/12	9.9	10	12/12
	BOD	(mg/ℓ)	0.7	<0.5	0.9	0/12	0/12	0.7 <0.5	0.7 0.9	11/12	0.6	<0.5	0.8	0/12	0/12	0.6 <0.5	0.7 0.8	11/12
	COD	(mg/ℓ)	2.5	1.4	3.7	-/12	-/12	2.5 1.4	3.3 3.7	12/12	2.3	1.4	3.4	-/12	-/12	2.4 1.4	2.9 3.4	12/12
	SS	(mg/ℓ)	3.6	1.0	8.0	0/12	0/12	3.5	4.0	12/12	2.2	<0.5	6.0	0/12	0/12	2.0	2.0	10/12
	大腸菌群数	(MPN/100mℓ)	2.5E+03*	1.4E+02	1.3E+04*	7/12	7/12	1.4E+03*	2.3E+03*	12/12	8.5E+02	3.3E+01	4.6E+03*	3/12	3/12	2.8E+02	7.9E+02	12/12
	n-ﾍｷｻﾝ抽出物質	(mg/ℓ)																
	全窒素	(mg/ℓ)	0.54	0.48	0.59	-/4	-/4	0.55	0.58	4/4	0.56	0.45	0.67	-/4	-/4	0.55	0.62	4/4
	全リン	(mg/ℓ)	0.033	0.014	0.052	-/4	-/4	0.032	0.042	4/4	0.027	0.011	0.042	-/4	-/4	0.028	0.038	4/4
	ﾉﾆﾙﾌｪﾉｰﾙ	(mg/ℓ)																
	LAS	(mg/ℓ)																
健康項目	カドミウム	(mg/ℓ)	<0.0003	<0.0003	<0.0003	0/2	0/2	<0.0003	<0.0003	0/2	<0.0003	<0.0003	<0.0003	0/2	0/2	<0.0003	<0.0003	0/2
	全シアン	(mg/ℓ)	ND	ND	ND	0/2	0/2	ND	ND	0/2	ND	ND	ND	0/2	0/2	ND	ND	0/2
	鉛	(mg/ℓ)	<0.005	<0.005	<0.005	0/2	0/2	<0.005	<0.005	0/2	<0.005	<0.005	<0.005	0/2	0/2	<0.005	<0.005	0/2
	六価クロム	(mg/ℓ)	<0.02	<0.02	<0.02	0/2	0/2	<0.02	<0.02	0/2	<0.02	<0.02	<0.02	0/2	0/2	<0.02	<0.02	0/2
	砒素	(mg/ℓ)	<0.005	<0.005	<0.005	0/2	0/2	<0.005	<0.005	0/2	<0.005	<0.005	<0.005	0/2	0/2	<0.005	<0.005	0/2
	総水銀	(mg/ℓ)	<0.0005	<0.0005	<0.0005	0/2	0/2	<0.0005	<0.0005	0/2	<0.0005	<0.0005	<0.0005	0/2	0/2	<0.0005	<0.0005	0/2
	アルキル水銀	(mg/ℓ)	ND	ND	ND	0/1	0/1	ND	ND	0/1	ND	ND	ND	0/1	0/1	ND	ND	0/1
	PCB	(mg/ℓ)	ND	ND	ND	0/1	0/1	ND	ND	0/1	ND	ND	ND	0/1	0/1	ND	ND	0/1
	ジクロロメタン	(mg/ℓ)									<0.002	<0.002	<0.002	0/1	0/1	<0.002	<0.002	0/1
	四塩化炭素	(mg/ℓ)	<0.0002	<0.0002	<0.0002	0/1	0/1	<0.0002	<0.0002	0/1	<0.0002	<0.0002	<0.0002	0/1	0/1	<0.0002	<0.0002	0/1
	1,2-ｼﾞｸﾛﾛｴﾀﾝ	(mg/ℓ)									<0.0004	<0.0004	<0.0004	0/1	0/1	<0.0004	<0.0004	0/1
	1,1-ｼﾞｸﾛﾛｴﾁﾚﾝ	(mg/ℓ)									<0.002	<0.002	<0.002	0/1	0/1	<0.002	<0.002	0/1
	ｼｽ-1,2-ｼﾞｸﾛﾛｴﾁﾚﾝ	(mg/ℓ)									<0.004	<0.004	<0.004	0/1	0/1	<0.004	<0.004	0/1
	1,1,1-ﾄﾘｸﾛﾛｴﾀﾝ	(mg/ℓ)	<0.0005	<0.0005	<0.0005	0/1	0/1	<0.0005	<0.0005	0/1	<0.0005	<0.0005	<0.0005	0/1	0/1	<0.0005	<0.0005	0/1
	1,1,2-ﾄﾘｸﾛﾛｴﾀﾝ	(mg/ℓ)									<0.0006	<0.0006	<0.0006	0/1	0/1	<0.0006	<0.0006	0/1
	トリクロロエチレン	(mg/ℓ)	<0.002	<0.002	<0.002	0/1	0/1	<0.002	<0.002	0/1	<0.002	<0.002	<0.002	0/1	0/1	<0.002	<0.002	0/1
	テトラクロロエチレン	(mg/ℓ)	<0.0005	<0.0005	<0.0005	0/1	0/1	<0.0005	<0.0005	0/1	<0.0005	<0.0005	<0.0005	0/1	0/1	<0.0005	<0.0005	0/1
	1,3-ｼﾞｸﾛﾛﾌﾟﾛﾍﾟﾝ	(mg/ℓ)									<0.0002	<0.0002	<0.0002	0/1	0/1	<0.0002	<0.0002	0/1
	チウラム	(mg/ℓ)									<0.0006	<0.0006	<0.0006	0/1	0/1	<0.0006	<0.0006	0/1
	シマジン	(mg/ℓ)									<0.0003	<0.0003	<0.0003	0/1	0/1	<0.0003	<0.0003	0/1
	チオベンカルブ	(mg/ℓ)									<0.002	<0.002	<0.002	0/1	0/1	<0.002	<0.002	0/1
	ベンゼン	(mg/ℓ)									<0.001	<0.001	<0.001	0/1	0/1	<0.001	<0.001	0/1
	セレン	(mg/ℓ)									<0.002	<0.002	<0.002	0/1	0/1	<0.002	<0.002	0/1
	硝酸及び亜硝酸性窒素	(mg/ℓ)	0.37	0.22	0.48	0/4	0/4	0.38	0.40	4/4	0.38	0.20	0.51	0/4	0/4	0.40	0.45	4/4
	ふっ素	(mg/ℓ)	0.12	0.12	0.12	0/1	0/1	0.12	0.12	1/1	0.10	0.10	0.10	0/1	0/1	0.10	0.10	1/1
	ほう素	(mg/ℓ)	<0.02	<0.02	<0.02	0/1	0/1	<0.02	<0.02	0/1	0.04	0.04	0.04	0/1	0/1	0.04	0.04	1/1
	1,4-ｼﾞｵｷｻﾝ	(mg/ℓ)									<0.005	<0.005	<0.005	-/1	-/1	<0.005	<0.005	0/1

注）日間最小値、日間最大値はBOD，CODのみ

水域名（類型）	調査種類	江の川　A（イ）	測定計画調査	江の川　A（イ）	測定計画調査
河川名	地点番号	江の川	00352	江の川	00301
測定地点名（地点統一番号）	採取水層	都賀　32-003-52		川本大橋　32-003-01	
調査担当機関	分析担当機関	国土交通省浜田河川国道事務所	（財）島根県環境保健公社	国土交通省浜田河川国道事務所	（財）島根県環境保健公社

	測定項目	（単位）	平均	最小値	最大値	m／n	x／y	中央値 日間最小	７５％値 日間最大	k／n	平均	最小値	最大値	m／n	x／y	中央値 日間最小	７５％値 日間最大	k／n
健康	ダイオキシン類(水質)	(pg-TEQ/ℓ)																
健康	ダイオキシン類(底質)	(pg-TEQ/g)																
特殊項目	フェノール類	(mg/ℓ)																
特殊項目	銅	(mg/ℓ)	<0.01	<0.01	<0.01	-/2	-/2	<0.01	<0.01	0/2	<0.01	<0.01	<0.01	-/2	-/2	<0.01	<0.01	0/2
特殊項目	亜鉛	(mg/ℓ)																
特殊項目	鉄（溶解性）	(mg/ℓ)																
特殊項目	マンガン（溶解性）	(mg/ℓ)																
特殊項目	クロム	(mg/ℓ)																
その他項目	全亜鉛	(mg/ℓ)	0.002	<0.001	0.004	0/12	0/12	<0.001	0.003	5/12	0.003	<0.001	0.007	0/12	0/12	0.004	0.004	9/12
その他項目	塩素ｲｵﾝ:Cl-	(mg/ℓ)	7	5	11	-/12	-/12	8	8	12/12	11	7	18	-/12	-/12	10	13	12/12
その他項目	電気伝導度:EC	(μS/cm)																
その他項目	透視度	(cm)	95	56	>100	-/12	-/12	>100	>100	12/12	97	63	>100	-/12	-/12	>100	>100	12/12
その他項目	濁度	(度)	3	<1	6	-/12	-/12	3	4	11/12	2	1	5	-/12	-/12	2	3	12/12
その他項目	アンモニア性窒素	(mg/ℓ)	0.02	<0.01	0.03	-/4	-/4	0.02	0.02	2/4	0.02	<0.01	0.02	-/4	-/4	0.02	0.02	2/4
その他項目	亜硝酸性窒素	(mg/ℓ)	<0.01	<0.01	<0.01	-/4	-/4	<0.01	<0.01	0/4	<0.01	<0.01	<0.01	-/4	-/4	<0.01	<0.01	0/4
その他項目	硝酸性窒素	(mg/ℓ)	0.36	0.21	0.47	-/4	-/4	0.37	0.39	4/4	0.37	0.19	0.50	-/4	-/4	0.39	0.44	4/4
その他項目	総窒素	(mg/ℓ)																
その他項目	溶存性全窒素	(mg/ℓ)																
その他項目	リン酸性リン	(mg/ℓ)	0.019	0.004	0.035	-/4	-/4	0.019	0.029	4/4	0.015	0.004	0.029	-/4	-/4	0.013	0.020	4/4
その他項目	溶存性全リン	(mg/ℓ)																
その他項目	総リン	(mg/ℓ)																
その他項目	全有機炭素:TOC	(mg/ℓ)																
その他項目	クロロフィルａ	(μg/ℓ)																
その他項目	植物プランクトン	(個/mℓ)																
その他項目	陰ｲｵﾝ界面活性剤:MBAS	(mg/ℓ)																
トリハロメタン	ﾄﾘﾊﾛﾒﾀﾝ生成能	(mg/ℓ)																
トリハロメタン	ｸﾛﾛﾎﾙﾑ生成能	(mg/ℓ)																
トリハロメタン	ﾌﾞﾛﾓｼﾞｸﾛﾛﾒﾀﾝ生成能	(mg/ℓ)																
トリハロメタン	ｼﾞﾌﾞﾛﾓｸﾛﾛﾒﾀﾝ生成能	(mg/ℓ)																
トリハロメタン	ﾌﾞﾛﾓﾎﾙﾑ生成能	(mg/ℓ)																
独自項目	溶存性ＴＯＣ	(mg/ℓ)																
独自項目	溶存性ＣＯＤ	(mg/ℓ)																
独自項目	faeo色素	(μg/ℓ)																
独自項目	色度	(度)																
独自項目	溶存性ｹｲ素	(mg/ℓ)																
独自項目	油膜　(有･無)	(mg/ℓ)																
独自項目	ふん便性大腸菌群数	(個/100mℓ)	27	2	64	-/4	-/4	21	30	4/4	9	<2	22	-/4	-/4	5	8	3/4
独自項目	O-157（有･無）																	
独自項目	O- 26　(有･無)																	
独自項目	O-128（有･無）																	
独自項目	波高	(m)																
独自項目	水色																	

注）日間最小値、日間最大値はＢＯＤ，ＣＯＤのみ

水域名（類型）	調査種類	江の川　A（イ）	測定計画調査	江の川　A（イ）	測定計画調査
河川名	地点番号	江の川	00302	江の川	00353
測定地点名（地点統一番号）	採取水層	桜江大橋　32-003-02		川平　32-003-53	
調査担当機関	分析担当機関	国土交通省浜田河川国道事務所	（財）島根県環境保健公社	国土交通省浜田河川国道事務所	（財）島根県環境保健公社

	測定項目	（単位）	平均	最小値	最大値	m／n	x／y	中央値 日間最小	７５％値 日間最大	k／n	平均	最小値	最大値	m／n	x／y	中央値 日間最小	７５％値 日間最大	k／n
現場観測項目	流量	(㎥/s)																
	流速	(m/s)																
	気温	(℃)	17.9	5.0	28.0	-/12	-/12	20.8	25.0	12/12	15.5	2.0	28.0	-/42	-/12	13.6	22.0	42/42
	水温	(℃)	16.2	6.0	27.0	-/12	-/12	17.0	22.5	12/12	16.9	6.0	26.5	-/42	-/12	16.0	21.5	42/42
	全水深	(m)	2.95	2.37	3.68	-/12	-/12	2.99	3.20	12/12	7.06	6.60	7.61	-/42	-/12	7.08	7.26	42/42
	透明度	(m)																
生活環境項目	pH		7.4	7.2	7.5	0/12	0/12	7.4	7.4	12/12	7.4	7.1	7.7	0/42	0/12	7.4	7.4	42/42
	DO	(mg/ℓ)	10	7.7	12	0/12	0/12	9.9	11	12/12	10	7.5	12	0/42	0/12	9.8	11	42/42
	BOD	(mg/ℓ)	0.6	<0.5	1.0	0/12	0/12	0.6	0.7	11/12	0.7	<0.5	1.2	0/42	0/12	0.7	0.7	36/42
								<0.5	1.0							<0.5	0.9	
	COD	(mg/ℓ)	2.3	1.3	3.2	-/12	-/12	2.3	2.9	12/12	2.1	1.0	2.9	-/12	-/12	2.4	2.8	12/12
								1.3	3.2							1.0	2.9	
	SS	(mg/ℓ)	2.4	<0.5	7.0	0/12	0/12	2.0	3.0	10/12	2.8	1.0	10	0/42	0/12	2.4	3.0	42/42
	大腸菌群数	(MPN/100mℓ)	1.2E+03*	3.3E+01	7.9E+03*	3/12	3/12	2.8E+02	7.9E+02	12/12	1.0E+03	2.3E+01	7.9E+03*	17/42	4/12	5.1E+02	1.7E+03*	42/42
	n-ﾍｷｻﾝ抽出物質	(mg/ℓ)																
	全窒素	(mg/ℓ)	0.57	0.45	0.76	-/4	-/4	0.54	0.62	4/4	0.58	0.47	0.73	-/4	-/4	0.57	0.63	4/4
	全リン	(mg/ℓ)	0.028	0.013	0.045	-/4	-/4	0.027	0.034	4/4	0.027	0.013	0.042	-/4	-/4	0.027	0.034	4/4
	ﾉﾆﾙﾌｪﾉｰﾙ	(mg/ℓ)	<6.0E-05	<6.0E-05	<6.0E-05	-/2	-/2	<6.0E-05	<6.0E-05	0/2								
	LAS	(mg/ℓ)																
健康項目	カドミウム	(mg/ℓ)	<0.0003	<0.0003	<0.0003	0/2	0/2	<0.0003	<0.0003	0/2	<0.0003	<0.0003	<0.0003	0/2	0/2	<0.0003	<0.0003	0/2
	全シアン	(mg/ℓ)	ND	ND	ND	0/2	0/2	ND	ND	0/2	ND	ND	ND	0/2	0/2	ND	ND	0/2
	鉛	(mg/ℓ)	<0.005	<0.005	<0.005	0/2	0/2	<0.005	<0.005	0/2	<0.005	<0.005	<0.005	0/2	0/2	<0.005	<0.005	0/2
	六価クロム	(mg/ℓ)	<0.02	<0.02	<0.02	0/2	0/2	<0.02	<0.02	0/2	<0.02	<0.02	<0.02	0/2	0/2	<0.02	<0.02	0/2
	砒素	(mg/ℓ)	<0.005	<0.005	<0.005	0/2	0/2	<0.005	<0.005	0/2	<0.005	<0.005	<0.005	0/2	0/2	<0.005	<0.005	0/2
	総水銀	(mg/ℓ)	<0.0005	<0.0005	<0.0005	0/2	0/2	<0.0005	<0.0005	0/2	<0.0005	<0.0005	<0.0005	0/2	0/2	<0.0005	<0.0005	0/2
	アルキル水銀	(mg/ℓ)	ND	ND	ND	0/1	0/1	ND	ND	0/1	ND	ND	ND	0/1	0/1	ND	ND	0/1
	PCB	(mg/ℓ)	ND	ND	ND	0/1	0/1	ND	ND	0/1	ND	ND	ND	0/1	0/1	ND	ND	0/1
	ジクロロメタン	(mg/ℓ)	<0.002	<0.002	<0.002	0/1	0/1	<0.002	<0.002	0/1								
	四塩化炭素	(mg/ℓ)	<0.0002	<0.0002	<0.0002	0/1	0/1	<0.0002	<0.0002	0/1	<0.0002	<0.0002	<0.0002	0/1	0/1	<0.0002	<0.0002	0/1
	1,2-ｼﾞｸﾛﾛｴﾀﾝ	(mg/ℓ)	<0.0004	<0.0004	<0.0004	0/1	0/1	<0.0004	<0.0004	0/1								
	1,1-ｼﾞｸﾛﾛｴﾁﾚﾝ	(mg/ℓ)	<0.002	<0.002	<0.002	0/1	0/1	<0.002	<0.002	0/1								
	ｼｽ-1,2-ｼﾞｸﾛﾛｴﾁﾚﾝ	(mg/ℓ)	<0.004	<0.004	<0.004	0/1	0/1	<0.004	<0.004	0/1								
	1,1,1-ﾄﾘｸﾛﾛｴﾀﾝ	(mg/ℓ)	<0.0005	<0.0005	<0.0005	0/1	0/1	<0.0005	<0.0005	0/1	<0.0005	<0.0005	<0.0005	0/1	0/1	<0.0005	<0.0005	0/1
	1,1,2-ﾄﾘｸﾛﾛｴﾀﾝ	(mg/ℓ)	<0.0006	<0.0006	<0.0006	0/1	0/1	<0.0006	<0.0006	0/1								
	トリクロロエチレン	(mg/ℓ)	<0.002	<0.002	<0.002	0/1	0/1	<0.002	<0.002	0/1	<0.002	<0.002	<0.002	0/1	0/1	<0.002	<0.002	0/1
	テトラクロロエチレン	(mg/ℓ)	<0.0005	<0.0005	<0.0005	0/1	0/1	<0.0005	<0.0005	0/1	<0.0005	<0.0005	<0.0005	0/1	0/1	<0.0005	<0.0005	0/1
	1,3-ｼﾞｸﾛﾛﾌﾟﾛﾍﾟﾝ	(mg/ℓ)	<0.0002	<0.0002	<0.0002	0/1	0/1	<0.0002	<0.0002	0/1								
	チウラム	(mg/ℓ)	<0.0006	<0.0006	<0.0006	0/1	0/1	<0.0006	<0.0006	0/1								
	シマジン	(mg/ℓ)	<0.0003	<0.0003	<0.0003	0/1	0/1	<0.0003	<0.0003	0/1								
	チオベンカルブ	(mg/ℓ)	<0.002	<0.002	<0.002	0/1	0/1	<0.002	<0.002	0/1								
	ベンゼン	(mg/ℓ)	<0.001	<0.001	<0.001	0/1	0/1	<0.001	<0.001	0/1								
	セレン	(mg/ℓ)	<0.002	<0.002	<0.002	0/1	0/1	<0.002	<0.002	0/1								
	硝酸及び亜硝酸性窒素	(mg/ℓ)	0.41	0.25	0.53	0/4	0/4	0.43	0.49	4/4	0.41	0.24	0.54	0/4	0/4	0.43	0.49	4/4
	ふっ素	(mg/ℓ)	0.10	0.10	0.10	0/1	0/1	0.10	0.10	1/1								
	ほう素	(mg/ℓ)	0.04	0.04	0.04	0/1	0/1	0.04	0.04	1/1								
	1,4-ｼﾞｵｷｻﾝ	(mg/ℓ)	<0.005	<0.005	<0.005	-/1	-/1	<0.005	<0.005	0/1								

注）日間最小値、日間最大値はＢＯＤ，ＣＯＤのみ

水域名（類型）	調査種類	江の川　A（イ）	測定計画調査	江の川　A（イ）	測定計画調査
河川名	地点番号	江の川	00302	江の川	00353
測定地点名（地点統一番号）	採取水層	桜江大橋　32-003-02		川平　32-003-53	
調査担当機関	分析担当機関	国土交通省浜田河川国道事務所	(財)島根県環境保健公社	国土交通省浜田河川国道事務所	(財)島根県環境保健公社

	測定項目	(単位)	平均	最小値	最大値	m／n	x／y	中央値 日間最小	75%値 日間最大	k／n	平均	最小値	最大値	m／n	x／y	中央値 日間最小	75%値 日間最大	k／n
健康	ダイオキシン類(水質)	(pg-TEQ/ℓ)																
健康	ダイオキシン類(底質)	(pg-TEQ/g)																
特殊項目	フェノール類	(mg/ℓ)																
特殊項目	銅	(mg/ℓ)	<0.01	<0.01	<0.01	-/2	-/2	<0.01	<0.01	0/2	<0.01	<0.01	<0.01	-/2	-/2	<0.01	<0.01	0/2
特殊項目	亜鉛	(mg/ℓ)									<0.03	<0.03	<0.03	-/1	-/1	<0.03	<0.03	0/1
特殊項目	鉄（溶解性）	(mg/ℓ)																
特殊項目	マンガン（溶解性）	(mg/ℓ)																
特殊項目	クロム	(mg/ℓ)																
その他項目	全亜鉛	(mg/ℓ)	0.003	<0.001	0.005	0/12	0/12	0.003	0.004	9/12	0.003	<0.001	0.004	0/12	0/12	0.003	0.004	6/12
その他項目	塩素ｲｵﾝ:Cl-	(mg/ℓ)	11	8	16	-/12	-/12	10	13	12/12	11	8	15	-/12	-/12	11	13	12/12
その他項目	電気伝導度:EC	(μS/cm)																
その他項目	透視度	(cm)	97	67	>100	-/12	-/12	>100	>100	12/12	98	78	>100	-/12	-/12	>100	>100	12/12
その他項目	濁度	(度)	3	1	5	-/12	-/12	2	4	12/12	2	1	6	-/12	-/12	2	4	12/12
その他項目	アンモニア性窒素	(mg/ℓ)	0.02	<0.01	0.02	-/4	-/4	0.02	0.02	2/4	0.01	<0.01	0.02	-/4	-/4	<0.01	<0.01	1/4
その他項目	亜硝酸性窒素	(mg/ℓ)	<0.01	<0.01	<0.01	-/4	-/4	<0.01	<0.01	0/4	<0.01	<0.01	<0.01	-/4	-/4	<0.01	<0.01	0/4
その他項目	硝酸性窒素	(mg/ℓ)	0.40	0.24	0.52	-/4	-/4	0.42	0.48	4/4	0.40	0.23	0.53	-/4	-/4	0.42	0.48	4/4
その他項目	総窒素	(mg/ℓ)																
その他項目	溶存性全窒素	(mg/ℓ)																
その他項目	リン酸性リン	(mg/ℓ)	0.016	0.005	0.029	-/4	-/4	0.014	0.021	4/4	0.015	0.005	0.027	-/4	-/4	0.013	0.020	4/4
その他項目	溶存性全リン	(mg/ℓ)																
その他項目	総リン	(mg/ℓ)																
その他項目	全有機炭素:TOC	(mg/ℓ)									1.1	0.7	1.5	-/4	-/4	1.2	1.5	4/4
その他項目	クロロフィルａ	(μg/ℓ)																
その他項目	植物プランクトン	(個/mℓ)																
その他項目	陰ｲｵﾝ界面活性剤:MBAS	(mg/ℓ)																
トリハロメタン	ﾄﾘﾊﾛﾒﾀﾝ生成能	(mg/ℓ)	0.039	0.022	0.067	-/4	-/4	0.034	0.041	4/4								
トリハロメタン	ｸﾛﾛﾎﾙﾑ生成能	(mg/ℓ)	0.024	0.0090	0.047	-/4	-/4	0.020	0.024	4/4								
トリハロメタン	ﾌﾞﾛﾓｼﾞｸﾛﾛﾒﾀﾝ生成能	(mg/ℓ)	0.012	0.0080	0.018	-/4	-/4	0.011	0.012	4/4								
トリハロメタン	ｼﾞﾌﾞﾛﾓｸﾛﾛﾒﾀﾝ生成能	(mg/ℓ)	0.0038	0.0020	0.0050	-/4	-/4	0.0040	0.0050	4/4								
トリハロメタン	ﾌﾞﾛﾓﾎﾙﾑ生成能	(mg/ℓ)	<0.0001	<0.0001	<0.0001	-/4	-/4	<0.0001	<0.0001	0/4								
独自項目	溶存性ＴＯＣ	(mg/ℓ)																
独自項目	溶存性ＣＯＤ	(mg/ℓ)																
独自項目	faeo色素	(μg/ℓ)																
独自項目	色度	(度)																
独自項目	溶存性ｹｲ素	(mg/ℓ)																
独自項目	油膜　(有･無)	(mg/ℓ)																
独自項目	ふん便性大腸菌群数	(個/100mℓ)	8	<2	40	-/12	-/12	4	8	9/12	17	<2	40	-/4	-/4	13	18	3/4
独自項目	O-157（有･無）																	
独自項目	O- 26　(有･無)																	
独自項目	O-128（有･無）																	
独自項目	波高	(m)																
独自項目	水色																	

注）日間最小値、日間最大値はＢＯＤ，ＣＯＤのみ

水　域　名（類型）	調査種類	江の川　A（イ）	測定計画調査	江の川　A（イ）	測定計画調査
河　川　名	地点番号	江の川	00302	江の川	00353
測定地点名（地点統一番号）	採取水層	桜江大橋	32-003-02	川平	32-003-53
調査担当機関	分析担当機関	国土交通省浜田河川国道事務所	（財）島根県環境保健公社	国土交通省浜田河川国道事務所	（財）島根県環境保健公社

測定項目		（単位）	平均	最小値	最大値	m／n	x／y	中央値 日間最小	７５％値 日間最大	k／n	平均	最小値	最大値	m／n	x／y	中央値 日間最小	７５％値 日間最大	k／n
要監視項目	ｸﾛﾛﾎﾙﾑ	(mg/ℓ)																
	ﾄﾗﾝｽ-1,2-ｼﾞｸﾛﾛｴﾁﾚﾝ	(mg/ℓ)																
	1,2-ｼﾞｸﾛﾛﾌﾟﾛﾊﾟﾝ	(mg/ℓ)																
	p-ｼﾞｸﾛﾛﾍﾞﾝｾﾞﾝ	(mg/ℓ)																
	ｲｿｷｻﾁｵﾝ	(mg/ℓ)																
	ﾀﾞｲｱｼﾞﾉﾝ	(mg/ℓ)																
	ﾌｪﾆﾄﾛﾁｵﾝ(MEP)	(mg/ℓ)																
	ｲｿﾌﾟﾛﾁｵﾗﾝ	(mg/ℓ)																
	ｵｷｼﾝ銅(有機銅)	(mg/ℓ)																
	ｸﾛﾛﾀﾛﾆﾙ(TPN)	(mg/ℓ)																
	ﾌﾟﾛﾋﾟｻﾞﾐﾄﾞ	(mg/ℓ)																
	ＥＰＮ	(mg/ℓ)																
	ｼﾞｸﾛﾙﾎﾞｽ(DDVP)	(mg/ℓ)																
	ﾌｪﾉﾌﾞｶﾙﾌﾞ(BPMC)	(mg/ℓ)																
	ｲﾌﾞﾛﾍﾞﾝﾎｽ(IBP)	(mg/ℓ)																
	ｸﾛﾙﾆﾄﾛﾌｪﾝ(CNP)	(mg/ℓ)	<0.0001	<0.0001	<0.0001	-/1	-/1	<0.0001	<0.0001	0/1								
	ﾄﾙｴﾝ	(mg/ℓ)																
	ｷｼﾚﾝ	(mg/ℓ)																
	ﾌﾀﾙ酸ｼﾞｴﾁﾙﾍｷｼﾙ	(mg/ℓ)																
	ニッケル	(mg/ℓ)																
	ﾓﾘﾌﾞﾃﾞﾝ	(mg/ℓ)																
	ｱﾝﾁﾓﾝ	(mg/ℓ)																
	塩化ﾋﾞﾆﾙﾓﾉﾏｰ	(mg/ℓ)																
	ｴﾋﾟｸﾛﾛﾋﾄﾞﾘﾝ	(mg/ℓ)																
	全マンガン	(mg/ℓ)																
	ウラン	(mg/ℓ)																
	ｸﾛﾛﾎﾙﾑ	(mg/ℓ)																
	ﾌｪﾉｰﾙ	(mg/ℓ)																
	ﾎﾙﾑｱﾙﾃﾞﾋﾄﾞ	(mg/ℓ)																
	4-t-ｵｸﾁﾙﾌｪﾉｰﾙ	(mg/ℓ)	<4.0E-05	<4.0E-05	<4.0E-05	-/2	-/2	<4.0E-05	<4.0E-05	0/2								
	ｱﾆﾘﾝ	(mg/ℓ)																
	2,4-ｼﾞｸﾛﾛﾌｪﾉｰﾙ	(mg/ℓ)																

注）日間最小値、日間最大値はＢＯＤ，ＣＯＤのみ

水域名（類型）	調査種類	江の川　A（イ）	測定計画調査	濁川	測定計画調査
河川名	地点番号	江の川	00303	濁川	22503
測定地点名（地点統一番号）	採取水層	江川橋	32-003-03	大竹橋	32-225-03
調査担当機関	分析担当機関	国土交通省浜田河川国道事務所	（財）島根県環境保健公社	邑南町	東和科学株式会社

	測定項目	（単位）	平均	最小値	最大値	m／n	x／y	中央値 日間最小	７５％値 日間最大	k／n	平均	最小値	最大値	m／n	x／y	中央値 日間最小	７５％値 日間最大	k／n
現場観測項目	流量	(㎥/s)																
	流速	(m/s)																
	気温	(℃)	15.3	4.0	26.0	-/12	-/12	17.5	22.0	12/12								
	水温	(℃)	15.6	5.5	26.0	-/12	-/12	16.5	21.5	12/12	17.0	13.5	23.6	-/3	-/3	14.0	23.6	3/3
	全水深	(m)	3.08	2.80	3.38	-/12	-/12	3.10	3.15	12/12								
	透明度	(m)																
生活環境項目	ｐＨ		7.5	7.2	7.7	0/12	0/12	7.4	7.6	12/12	7.8	7.4	8.4	-/3	-/3	7.7	8.4	3/3
	ＤＯ	(mg/ℓ)	10	7.9	12	0/12	0/12	9.8	11	12/12	10	8.1	12	-/3	-/3	10	12	3/3
	ＢＯＤ	(mg/ℓ)	0.7	<0.5	0.9	0/12	0/12	0.6 <0.5	0.8 0.9	10/12	0.8	<0.5	1.0	-/3	-/3	0.8 <0.5	1.0 1.0	2/3
	ＣＯＤ	(mg/ℓ)	2.2	1.3	3.4	-/12	-/12	2.2 1.3	2.6 3.4	12/12								
	ＳＳ	(mg/ℓ)	2.0	<0.5	6.0	0/12	0/12	2.0	2.0	10/12	<1	<1	<1	-/3	-/3	<1	<1	0/3
	大腸菌群数	(MPN/100mℓ)	1.9E+03*	7.9E+01	1.1E+04*	4/12	4/12	4.9E+02	1.7E+03*	12/12	3.1E+03	2.0E+00	9.4E+03	-/3	-/3	3.0E+00	9.4E+03	3/3
	n-ﾍｷｻﾝ抽出物質	(mg/ℓ)																
	全窒素	(mg/ℓ)	0.57	0.47	0.72	-/4	-/4	0.54	0.61	4/4								
	全リン	(mg/ℓ)	0.025	0.012	0.040	-/4	-/4	0.024	0.031	4/4								
	ﾉﾆﾙﾌｪﾉｰﾙ	(mg/ℓ)																
	LAS	(mg/ℓ)																
健康項目	カドミウム	(mg/ℓ)	<0.0003	<0.0003	<0.0003	0/2	0/2	<0.0003	<0.0003	0/2								
	全シアン	(mg/ℓ)	ND	ND	ND	0/2	0/2	ND	ND	0/2								
	鉛	(mg/ℓ)	<0.005	<0.005	<0.005	0/2	0/2	<0.005	<0.005	0/2								
	六価クロム	(mg/ℓ)	<0.02	<0.02	<0.02	0/2	0/2	<0.02	<0.02	0/2								
	砒素	(mg/ℓ)	<0.005	<0.005	<0.005	0/2	0/2	<0.005	<0.005	0/2								
	総水銀	(mg/ℓ)	<0.0005	<0.0005	<0.0005	0/2	0/2	<0.0005	<0.0005	0/2								
	アルキル水銀	(mg/ℓ)	ND	ND	ND	0/1	0/1	ND	ND	0/1								
	ＰＣＢ	(mg/ℓ)	ND	ND	ND	0/1	0/1	ND	ND	0/1								
	ジクロロメタン	(mg/ℓ)	<0.002	<0.002	<0.002	0/1	0/1	<0.002	<0.002	0/1								
	四塩化炭素	(mg/ℓ)	<0.0002	<0.0002	<0.0002	0/1	0/1	<0.0002	<0.0002	0/1								
	1,2-ｼﾞｸﾛﾛｴﾀﾝ	(mg/ℓ)	<0.0004	<0.0004	<0.0004	0/1	0/1	<0.0004	<0.0004	0/1								
	1,1-ｼﾞｸﾛﾛｴﾁﾚﾝ	(mg/ℓ)	<0.002	<0.002	<0.002	0/1	0/1	<0.002	<0.002	0/1								
	ｼｽ-1,2-ｼﾞｸﾛﾛｴﾁﾚﾝ	(mg/ℓ)	<0.004	<0.004	<0.004	0/1	0/1	<0.004	<0.004	0/1								
	1,1,1-ﾄﾘｸﾛﾛｴﾀﾝ	(mg/ℓ)	<0.0005	<0.0005	<0.0005	0/1	0/1	<0.0005	<0.0005	0/1								
	1,1,2-ﾄﾘｸﾛﾛｴﾀﾝ	(mg/ℓ)	<0.0006	<0.0006	<0.0006	0/1	0/1	<0.0006	<0.0006	0/1								
	トリクロロエチレン	(mg/ℓ)	<0.002	<0.002	<0.002	0/1	0/1	<0.002	<0.002	0/1								
	テトラクロロエチレン	(mg/ℓ)	<0.0005	<0.0005	<0.0005	0/1	0/1	<0.0005	<0.0005	0/1								
	1,3-ｼﾞｸﾛﾛﾌﾟﾛﾍﾟﾝ	(mg/ℓ)	<0.0002	<0.0002	<0.0002	0/1	0/1	<0.0002	<0.0002	0/1								
	チウラム	(mg/ℓ)	<0.0006	<0.0006	<0.0006	0/1	0/1	<0.0006	<0.0006	0/1								
	シマジン	(mg/ℓ)	<0.0003	<0.0003	<0.0003	0/1	0/1	<0.0003	<0.0003	0/1								
	チオベンカルブ	(mg/ℓ)	<0.002	<0.002	<0.002	0/1	0/1	<0.002	<0.002	0/1								
	ベンゼン	(mg/ℓ)	<0.001	<0.001	<0.001	0/1	0/1	<0.001	<0.001	0/1								
	セレン	(mg/ℓ)	<0.002	<0.002	<0.002	0/1	0/1	<0.002	<0.002	0/1								
	硝酸及び亜硝酸性窒素	(mg/ℓ)	0.40	0.20	0.54	0/4	0/4	0.42	0.49	4/4								
	ふっ素	(mg/ℓ)																
	ほう素	(mg/ℓ)																
	1,4-ｼﾞｵｷｻﾝ	(mg/ℓ)	<0.005	<0.005	<0.005	-/1	-/1	<0.005	<0.005	0/1								

注）日間最小値、日間最大値はＢＯＤ，ＣＯＤのみ

水域名（類型）	調査種類	江の川　A（イ）	測定計画調査	濁川	測定計画調査
河川名	地点番号	江の川	00303	濁川	22503
測定地点名（地点統一番号）	採取水層	江川橋　32-003-03		大竹橋　32-225-03	
調査担当機関	分析担当機関	国土交通省浜田河川国道事務所	（財）島根県環境保健公社	邑南町	東和科学株式会社

	測定項目	（単位）	江の川 平均	最小値	最大値	m／n	x／y	中央値 日間最小	75%値 日間最大	k／n	濁川 平均	最小値	最大値	m／n	x／y	中央値 日間最小	75%値 日間最大	k／n
健康	ダイオキシン類(水質)	(pg-TEQ/ℓ)																
健康	ダイオキシン類(底質)	(pg-TEQ/g)																
特殊項目	フェノール類	(mg/ℓ)																
特殊項目	銅	(mg/ℓ)	<0.01	<0.01	<0.01	-/2	-/2	<0.01	<0.01	0/2								
特殊項目	亜鉛	(mg/ℓ)																
特殊項目	鉄（溶解性）	(mg/ℓ)																
特殊項目	マンガン（溶解性）	(mg/ℓ)																
特殊項目	クロム	(mg/ℓ)																
その他項目	全亜鉛	(mg/ℓ)	0.002	<0.001	0.007	0/12	0/12	<0.001	0.003	5/12								
その他項目	塩素ｲｵﾝ:Cl-	(mg/ℓ)	910	23	3000	-/12	-/12	440	1800	12/12								
その他項目	電気伝導度:EC	(μS/cm)	3100	190	6000	-/2	-/2	3100	6000	2/2								
その他項目	透視度	(cm)	>100	>100	>100	-/12	-/12	>100	>100	12/12								
その他項目	濁度	(度)	2	1	4	-/12	-/12	3	3	12/12								
その他項目	アンモニア性窒素	(mg/ℓ)	0.01	<0.01	0.02	-/4	-/4	<0.01	<0.01	1/4								
その他項目	亜硝酸性窒素	(mg/ℓ)	<0.01	<0.01	<0.01	-/4	-/4	<0.01	<0.01	0/4								
その他項目	硝酸性窒素	(mg/ℓ)	0.39	0.19	0.53	-/4	-/4	0.41	0.48	4/4								
その他項目	総窒素	(mg/ℓ)																
その他項目	溶存性全窒素	(mg/ℓ)																
その他項目	リン酸性リン	(mg/ℓ)	0.013	0.006	0.026	-/4	-/4	0.011	0.014	4/4								
その他項目	溶存性全リン	(mg/ℓ)																
その他項目	総リン	(mg/ℓ)																
その他項目	全有機炭素:TOC	(mg/ℓ)																
その他項目	クロロフィルａ	(μg/ℓ)																
その他項目	植物プランクトン	(個/mℓ)																
その他項目	陰ｲｵﾝ界面活性剤:MBAS	(mg/ℓ)																
トリハロメタン	ﾄﾘﾊﾛﾒﾀﾝ生成能	(mg/ℓ)																
トリハロメタン	ｸﾛﾛﾎﾙﾑ生成能	(mg/ℓ)																
トリハロメタン	ﾌﾞﾛﾓｼﾞｸﾛﾛﾒﾀﾝ生成能	(mg/ℓ)																
トリハロメタン	ｼﾞﾌﾞﾛﾓｸﾛﾛﾒﾀﾝ生成能	(mg/ℓ)																
トリハロメタン	ﾌﾞﾛﾓﾎﾙﾑ生成能	(mg/ℓ)																
独自項目	溶存性ＴＯＣ	(mg/ℓ)																
独自項目	溶存性ＣＯＤ	(mg/ℓ)																
独自項目	faeo色素	(μg/ℓ)																
独自項目	色度	(度)																
独自項目	溶存性ｹｲ素	(mg/ℓ)																
独自項目	油膜　(有･無)	(mg/ℓ)																
独自項目	ふん便性大腸菌群数	(個/100mℓ)	10	<2	28	-/4	-/4	4	4	3/4								
独自項目	O-157（有･無）																	
独自項目	O- 26　(有･無)																	
独自項目	O-128（有･無）																	
独自項目	波高	(m)																
独自項目	水色																	

注）日間最小値、日間最大値はＢＯＤ，ＣＯＤのみ

水域名（類型）	調査種類	濁川	測定計画調査	小谷川	測定計画調査
河川名	地点番号	濁川	22504	小谷川	30101
測定地点名（地点統一番号）	採取水層	竹友橋	32-225-04	小谷川	32-301-01
調査担当機関	分析担当機関	邑南町	東和科学株式会社	江津市	日本ﾒﾝﾃﾅﾝｽｴﾝｼﾞﾆｱﾘﾝｸﾞ（株）

	測定項目	（単位）	平均	最小値	最大値	m／n	x／y	中央値 日間最小	７５％値 日間最大	k／n	平均	最小値	最大値	m／n	x／y	中央値 日間最小	７５％値 日間最大	k／n
現場観測項目	流量	(㎥/ｓ)																
	流速	(m/ｓ)																
	気温	(℃)									16.4	5.0	26.5	-/4	-/4	17.0	26.0	4/4
	水温	(℃)	18.0	13.3	24.7	-/3	-/3	15.9	24.7	3/3	15.2	7.0	24.4	-/4	-/4	14.6	19.9	4/4
	全水深	(m)																
	透明度	(m)																
生活環境項目	ｐＨ		7.6	7.4	7.8	-/3	-/3	7.5	7.8	3/3	7.4	7.1	7.7	-/4	-/4	7.3	7.4	4/4
	ＤＯ	(mg/ℓ)	9.9	8.7	11	-/3	-/3	10	11	3/3	7.7	5.4	10	-/4	-/4	7.7	8.5	4/4
	ＢＯＤ	(mg/ℓ)	0.6	<0.5	0.7	-/3	-/3	0.6	0.7	2/3	<0.5	<0.5	<0.5	-/4	-/4	<0.5	<0.5	0/4
								<0.5	0.7							<0.5	<0.5	
	ＣＯＤ	(mg/ℓ)																
	ＳＳ	(mg/ℓ)	<1	<1	<1	-/3	-/3	<1	<1	0/3	1	<1	1	-/4	-/4	<1	<1	1/4
	大腸菌群数	(MPN/100mℓ)	1.9E+03	4.6E+02	2.7E+03	-/3	-/3	2.6E+03	2.7E+03	3/3	1.8E+03	6.8E+00	4.9E+03	-/4	-/4	1.1E+03	2.1E+03	4/4
	n-ﾍｷｻﾝ抽出物質	(mg/ℓ)																
	全窒素	(mg/ℓ)									0.45	0.35	0.58	-/4	-/4	0.44	0.53	4/4
	全リン	(mg/ℓ)									0.022	0.011	0.038	-/4	-/4	0.020	0.024	4/4
	ﾉﾆﾙﾌｪﾉｰﾙ	(mg/ℓ)																
	LAS	(mg/ℓ)																
健康項目	カドミウム	(mg/ℓ)																
	全シアン	(mg/ℓ)																
	鉛	(mg/ℓ)																
	六価クロム	(mg/ℓ)																
	砒素	(mg/ℓ)																
	総水銀	(mg/ℓ)																
	アルキル水銀	(mg/ℓ)																
	ＰＣＢ	(mg/ℓ)																
	ジクロロメタン	(mg/ℓ)																
	四塩化炭素	(mg/ℓ)																
	1,2-ｼﾞｸﾛﾛｴﾀﾝ	(mg/ℓ)																
	1,1-ｼﾞｸﾛﾛｴﾁﾚﾝ	(mg/ℓ)																
	ｼｽ-1,2-ｼﾞｸﾛﾛｴﾁﾚﾝ	(mg/ℓ)																
	1,1,1-ﾄﾘｸﾛﾛｴﾀﾝ	(mg/ℓ)																
	1,1,2-ﾄﾘｸﾛﾛｴﾀﾝ	(mg/ℓ)																
	トリクロロエチレン	(mg/ℓ)																
	テトラクロロエチレン	(mg/ℓ)																
	1,3-ｼﾞｸﾛﾛﾌﾟﾛﾍﾟﾝ	(mg/ℓ)																
	チウラム	(mg/ℓ)																
	シマジン	(mg/ℓ)																
	チオベンカルブ	(mg/ℓ)																
	ベンゼン	(mg/ℓ)																
	セレン	(mg/ℓ)																
	硝酸及び亜硝酸性窒素	(mg/ℓ)																
	ふっ素	(mg/ℓ)																
	ほう素	(mg/ℓ)																
	1,4-ｼﾞｵｷｻﾝ	(mg/ℓ)																

注）日間最小値、日間最大値はＢＯＤ，ＣＯＤのみ

水　域　名（類型）	調査種類	濁川	測定計画調査	小谷川	測定計画調査
河　川　名	地点番号	濁川	22504	小谷川	30101
測定地点名（地点統一番号）	採取水層	竹友橋	32-225-04	小谷川	32-301-01
調査担当機関	分析担当機関	邑南町	東和科学株式会社	江津市	日本ﾒﾝﾃﾅﾝｽｴﾝｼﾞﾆｱﾘﾝｸﾞ（株）

	測　定　項　目	（単位）	平　均	最小値	最大値	m／n	x／y	中央値 日間最小	７５％値 日間最大	k／n	平　均	最小値	最大値	m／n	x／y	中央値 日間最小	７５％値 日間最大	k／n
健康	ダイオキシン類(水質)	(pg-TEQ/ℓ)																
	ダイオキシン類(底質)	(pg-TEQ/g)																
特殊項目	フェノール類	(mg/ℓ)																
	銅	(mg/ℓ)																
	亜鉛	(mg/ℓ)																
	鉄（溶解性）	(mg/ℓ)																
	マンガン（溶解性）	(mg/ℓ)																
	クロム	(mg/ℓ)																
その他項目	全亜鉛	(mg/ℓ)																
	塩素ｲｵﾝ:Cl-	(mg/ℓ)																
	電気伝導度:EC	(μS/cm)									120	100	130	-/4	-/4	120	120	4/4
	透視度	(cm)																
	濁度	(度)																
	アンモニア性窒素	(mg/ℓ)																
	亜硝酸性窒素	(mg/ℓ)																
	硝酸性窒素	(mg/ℓ)																
	総窒素	(mg/ℓ)																
	溶存性全窒素	(mg/ℓ)																
	リン酸性リン	(mg/ℓ)																
	溶存性全リン	(mg/ℓ)																
	総リン	(mg/ℓ)																
	全有機炭素:TOC	(mg/ℓ)																
	クロロフィルａ	(μg/ℓ)																
	植物プランクトン	(個/mℓ)																
	陰ｲｵﾝ界面活性剤:MBAS	(mg/ℓ)																
ﾄﾘﾊﾛﾒﾀﾝ	ﾄﾘﾊﾛﾒﾀﾝ生成能	(mg/ℓ)																
	ｸﾛﾛﾎﾙﾑ生成能	(mg/ℓ)																
	ﾌﾞﾛﾓｼﾞｸﾛﾛﾒﾀﾝ生成能	(mg/ℓ)																
	ｼﾞﾌﾞﾛﾓｸﾛﾛﾒﾀﾝ生成能	(mg/ℓ)																
	ﾌﾞﾛﾓﾎﾙﾑ生成能	(mg/ℓ)																
独自項目	溶存性ＴＯＣ	(mg/ℓ)																
	溶存性ＣＯＤ	(mg/ℓ)																
	faeo色素	(μg/ℓ)																
	色度	(度)																
	溶存性ｹｲ素	(mg/ℓ)																
	油膜　(有･無)	(mg/ℓ)																
	ふん便性大腸菌群数	(個/100mℓ)																
	O-157（有･無）																	
	O- 26　(有･無)																	
	O-128（有･無）																	
	波高	(m)																
	水色																	

注）日間最小値、日間最大値はＢＯＤ，ＣＯＤのみ

水域名（類型）	調査種類	出羽川	測定計画調査	出羽川	測定計画調査
河川名	地点番号	出羽川	22403	出羽川	22404
測定地点名（地点統一番号）	採取水層	宗林寺橋	32-224-03	田本橋	32-224-04
調査担当機関	分析担当機関	邑南町	東和科学株式会社	邑南町	東和科学株式会社

	測定項目	（単位）	平均	最小値	最大値	m／n	x／y	中央値 日間最小	７５％値 日間最大	k／n	平均	最小値	最大値	m／n	x／y	中央値 日間最小	７５％値 日間最大	k／n
現場観測項目	流量	(㎥/ｓ)																
	流速	(m/ｓ)																
	気温	(℃)																
	水温	(℃)	16.4	12.8	23.5	-/3	-/3	12.9	23.5	3/3	16.1	12.8	22.4	-/3	-/3	13.1	22.4	3/3
	全水深	(m)																
	透明度	(m)																
生活環境項目	ｐＨ		7.2	7.0	7.3	-/3	-/3	7.2	7.3	3/3	7.3	7.1	7.5	-/3	-/3	7.3	7.5	3/3
	ＤＯ	(mg/ℓ)	10	8.2	12	-/3	-/3	10	12	3/3	10	8.4	12	-/3	-/3	10	12	3/3
	ＢＯＤ	(mg/ℓ)	0.7	<0.5	1.2	-/3	-/3	<0.5	1.2	1/3	0.8	<0.5	1.3	-/3	-/3	0.5	1.3	2/3
	ＣＯＤ	(mg/ℓ)						<0.5	1.2							<0.5	1.3	
	ＳＳ	(mg/ℓ)	<1	<1	<1	-/3	-/3	<1	<1	0/3	<1	<1	<1	-/3	-/3	<1	<1	0/3
	大腸菌群数	(MPN/100mℓ)	2.6E+03	1.4E+02	7.0E+03	-/3	-/3	7.0E+02	7.0E+03	3/3	2.9E+03	7.9E+01	7.9E+03	-/3	-/3	7.0E+02	7.9E+03	3/3
	n-ﾍｷｻﾝ抽出物質	(mg/ℓ)																
	全窒素	(mg/ℓ)																
	全リン	(mg/ℓ)																
	ﾉﾆﾙﾌｪﾉｰﾙ	(mg/ℓ)																
	LAS	(mg/ℓ)																
健康項目	カドミウム	(mg/ℓ)																
	全シアン	(mg/ℓ)																
	鉛	(mg/ℓ)																
	六価クロム	(mg/ℓ)																
	砒素	(mg/ℓ)																
	総水銀	(mg/ℓ)																
	アルキル水銀	(mg/ℓ)																
	ＰＣＢ	(mg/ℓ)																
	ジクロロメタン	(mg/ℓ)																
	四塩化炭素	(mg/ℓ)																
	1,2-ｼﾞｸﾛﾛｴﾀﾝ	(mg/ℓ)																
	1,1-ｼﾞｸﾛﾛｴﾁﾚﾝ	(mg/ℓ)																
	ｼｽ-1,2-ｼﾞｸﾛﾛｴﾁﾚﾝ	(mg/ℓ)																
	1,1,1-ﾄﾘｸﾛﾛｴﾀﾝ	(mg/ℓ)																
	1,1,2-ﾄﾘｸﾛﾛｴﾀﾝ	(mg/ℓ)																
	トリクロロエチレン	(mg/ℓ)																
	テトラクロロエチレン	(mg/ℓ)																
	1,3-ｼﾞｸﾛﾛﾌﾟﾛﾍﾟﾝ	(mg/ℓ)																
	チウラム	(mg/ℓ)																
	シマジン	(mg/ℓ)																
	チオベンカルブ	(mg/ℓ)																
	ベンゼン	(mg/ℓ)																
	セレン	(mg/ℓ)																
	硝酸及び亜硝酸性窒素	(mg/ℓ)																
	ふっ素	(mg/ℓ)																
	ほう素	(mg/ℓ)																
	1,4-ｼﾞｵｷｻﾝ	(mg/ℓ)																

注）日間最小値、日間最大値はＢＯＤ，ＣＯＤのみ

水域名（類型）	調査種類	出羽川	測定計画調査	八戸川	測定計画調査
河川名	地点番号	出羽川	22407	八戸川	22606
測定地点名（地点統一番号）	採取水層	槙原橋	32-224-07	越木橋	32-226-06
調査担当機関	分析担当機関	邑南町	東和科学株式会社	浜田市	ﾀﾞｲﾜｴﾝｼﾞﾆｱﾘﾝｸﾞ(株)益田分析ｾﾝﾀｰ

	測定項目	(単位)	平均	最小値	最大値	m／n	x／y	中央値 日間最小	７５％値 日間最大	k／n	平均	最小値	最大値	m／n	x／y	中央値 日間最小	７５％値 日間最大	k／n
現場観測項目	流量	(㎥/ｓ)																
	流速	(m/ｓ)																
	気温	(℃)									18.1	8.6	26.0	-/4	-/4	19.0	25.0	4/4
	水温	(℃)	16.2	12.5	22.8	-/3	-/3	13.3	22.8	3/3	13.0	6.3	20.1	-/4	-/4	12.7	14.4	4/4
	全水深	(m)																
	透明度	(m)																
生活環境項目	ｐＨ		7.3	7.0	7.6	-/3	-/3	7.3	7.6	3/3	7.5	7.4	7.6	-/4	-/4	7.5	7.6	4/4
	ＤＯ	(mg/ℓ)	9.8	8.5	11	-/3	-/3	10	11	3/3								
	ＢＯＤ	(mg/ℓ)	0.8	<0.5	1.3	-/3	-/3	0.6	1.3	2/3	0.7	<0.5	0.8	-/4	-/4	0.8	0.8	3/4
								<0.5	1.3							<0.5	0.8	
	ＣＯＤ	(mg/ℓ)																
	ＳＳ	(mg/ℓ)	<1	<1	<1	-/3	-/3	<1	<1	0/3	2	<1	3	-/4	-/4	2	2	3/4
	大腸菌群数	(MPN/100mℓ)	3.1E+03	7.9E+01	7.0E+03	-/3	-/3	2.1E+03	7.0E+03	3/3	3.7E+02	2.3E+02	7.9E+02	-/4	-/4	2.4E+02	2.4E+02	4/4
	n-ﾍｷｻﾝ抽出物質	(mg/ℓ)																
	全窒素	(mg/ℓ)																
	全リン	(mg/ℓ)																
	ﾉﾆﾙﾌｪﾉｰﾙ	(mg/ℓ)																
	LAS	(mg/ℓ)																
健康項目	カドミウム	(mg/ℓ)																
	全シアン	(mg/ℓ)																
	鉛	(mg/ℓ)																
	六価クロム	(mg/ℓ)																
	砒素	(mg/ℓ)																
	総水銀	(mg/ℓ)																
	アルキル水銀	(mg/ℓ)																
	ＰＣＢ	(mg/ℓ)																
	ジクロロメタン	(mg/ℓ)																
	四塩化炭素	(mg/ℓ)																
	1,2-ｼﾞｸﾛﾛｴﾀﾝ	(mg/ℓ)																
	1,1-ｼﾞｸﾛﾛｴﾁﾚﾝ	(mg/ℓ)																
	ｼｽ-1,2-ｼﾞｸﾛﾛｴﾁﾚﾝ	(mg/ℓ)																
	1,1,1-ﾄﾘｸﾛﾛｴﾀﾝ	(mg/ℓ)																
	1,1,2-ﾄﾘｸﾛﾛｴﾀﾝ	(mg/ℓ)																
	トリクロロエチレン	(mg/ℓ)																
	テトラクロロエチレン	(mg/ℓ)																
	1,3-ｼﾞｸﾛﾛﾌﾟﾛﾍﾟﾝ	(mg/ℓ)																
	チウラム	(mg/ℓ)																
	シマジン	(mg/ℓ)																
	チオベンカルブ	(mg/ℓ)																
	ベンゼン	(mg/ℓ)																
	セレン	(mg/ℓ)																
	硝酸及び亜硝酸性窒素	(mg/ℓ)																
	ふっ素	(mg/ℓ)																
	ほう素	(mg/ℓ)																
	1,4-ｼﾞｵｷｻﾝ	(mg/ℓ)																

注）日間最小値、日間最大値はＢＯＤ，ＣＯＤのみ

水　域　名（類型）　調査種類	出羽川　測定計画調査								八戸川　測定計画調査							
河　川　名　地点番号	出羽川　22407								八戸川　22606							
測定地点名（地点統一番号）　採取水層	槙原橋　32-224-07								越木橋　32-226-06							
調査担当機関　分析担当機関	邑南町　東和科学株式会社								浜田市　ﾀﾞｲﾜｴﾝｼﾞﾆｱﾘﾝｸﾞ(株)益田分析ｾﾝﾀｰ							
測　定　項　目　（単位）	平　均	最小値	最大値	m／n	x／y	中央値 日間最小	７５％値 日間最大	k／n	平　均	最小値	最大値	m／n	x／y	中央値 日間最小	７５％値 日間最大	k／n
健康　ダイオキシン類(水質)　(pg-TEQ/ℓ)																
健康　ダイオキシン類(底質)　(pg-TEQ/g)																
特殊項目　フェノール類　(mg/ℓ)																
特殊項目　銅　(mg/ℓ)																
特殊項目　亜鉛　(mg/ℓ)																
特殊項目　鉄（溶解性）　(mg/ℓ)																
特殊項目　マンガン（溶解性）　(mg/ℓ)																
特殊項目　クロム　(mg/ℓ)																
その他項目　全亜鉛　(mg/ℓ)																
その他項目　塩素ｲｵﾝ:Cl-　(mg/ℓ)																
その他項目　電気伝導度:EC　(μS/cm)																
その他項目　透視度　(cm)																
その他項目　濁度　(度)																
その他項目　アンモニア性窒素　(mg/ℓ)																
その他項目　亜硝酸性窒素　(mg/ℓ)																
その他項目　硝酸性窒素　(mg/ℓ)																
その他項目　総窒素　(mg/ℓ)																
その他項目　溶存性全窒素　(mg/ℓ)																
その他項目　リン酸性リン　(mg/ℓ)																
その他項目　溶存性全リン　(mg/ℓ)																
その他項目　総リン　(mg/ℓ)																
その他項目　全有機炭素:TOC　(mg/ℓ)																
その他項目　クロロフィルａ　(μg/ℓ)																
その他項目　植物プランクトン　(個/mℓ)																
その他項目　陰ｲｵﾝ界面活性剤:MBAS　(mg/ℓ)																
ﾄﾘﾊﾛﾒﾀﾝ　ﾄﾘﾊﾛﾒﾀﾝ生成能　(mg/ℓ)																
ﾄﾘﾊﾛﾒﾀﾝ　ｸﾛﾛﾎﾙﾑ生成能　(mg/ℓ)																
ﾄﾘﾊﾛﾒﾀﾝ　ﾌﾞﾛﾓｼﾞｸﾛﾛﾒﾀﾝ生成能　(mg/ℓ)																
ﾄﾘﾊﾛﾒﾀﾝ　ｼﾞﾌﾞﾛﾓｸﾛﾛﾒﾀﾝ生成能　(mg/ℓ)																
ﾄﾘﾊﾛﾒﾀﾝ　ﾌﾞﾛﾓﾎﾙﾑ生成能　(mg/ℓ)																
独自項目　溶存性ＴＯＣ　(mg/ℓ)																
独自項目　溶存性ＣＯＤ　(mg/ℓ)																
独自項目　faeo色素　(μg/ℓ)																
独自項目　色度　(度)																
独自項目　溶存性ｹｲ素　(mg/ℓ)																
独自項目　油膜　(有･無)　(mg/ℓ)																
独自項目　ふん便性大腸菌群数　(個/100mℓ)									23	2	46	-/4	-/4	22	33	4/4
独自項目　O-157（有･無）																
独自項目　O- 26　（有･無）																
独自項目　O-128（有･無）																
独自項目　波高　(m)																
独自項目　水色																

注）日間最小値、日間最大値はＢＯＤ，ＣＯＤのみ

水域名（類型）	調査種類	八戸川	測定計画調査	八戸川	測定計画調査
河川名	地点番号	八戸川	22605	八戸川	22608
測定地点名（地点統一番号）	採取水層	和田屋橋	32-226-05	八戸ダム本川流入部	32-226-08
調査担当機関	分析担当機関	浜田市	ﾀﾞｲﾜｴﾝｼﾞﾆｱﾘﾝｸﾞ(株)益田分析ｾﾝﾀｰ	浜田県土整備事務所	(財)島根県環境保健公社

	測定項目	(単位)	平均	最小値	最大値	m／n	x／y	中央値 日間最小	７５％値 日間最大	k／n	平均	最小値	最大値	m／n	x／y	中央値 日間最小	７５％値 日間最大	k／n
現場観測項目	流量	(㎥/ｓ)																
	流速	(m/ｓ)																
	気温	(℃)	18.2	8.3	28.4	-/4	-/4	18.0	25.0	4/4	16.2	5.0	29.0	-/12	-/12	16.0	21.5	12/12
	水温	(℃)	12.9	6.9	20.9	-/4	-/4	11.8	13.0	4/4	12.0	5.0	19.0	-/12	-/12	11.3	17.0	12/12
	全水深	(m)																
	透明度	(m)																
生活環境項目	ｐＨ		7.6	7.4	7.7	-/4	-/4	7.6	7.6	4/4	7.3	7.0	7.7	-/12	-/12	7.3	7.5	12/12
	ＤＯ	(mg/ℓ)									11	9.3	12	-/12	-/12	11	11	12/12
	ＢＯＤ	(mg/ℓ)	0.6	<0.5	0.7	-/4	-/4	0.7 <0.5	0.7 0.7	3/4								
	ＣＯＤ	(mg/ℓ)									1.6	0.8	3.0	-/12	-/12	1.5 0.8	1.8 3.0	12/12
	ＳＳ	(mg/ℓ)	2	<1	3	-/4	-/4	1	1	2/4								
	大腸菌群数	(MPN/100mℓ)	5.7E+02	2.3E+02	7.9E+02	-/4	-/4	6.3E+02	7.9E+02	4/4								
	n-ﾍｷｻﾝ抽出物質	(mg/ℓ)																
	全窒素	(mg/ℓ)									0.69	0.45	0.84	-/6	-/6	0.72	0.82	6/6
	全リン	(mg/ℓ)									0.012	0.009	0.017	-/6	-/6	0.012	0.013	6/6
	ﾉﾆﾙﾌｪﾉｰﾙ	(mg/ℓ)																
	LAS	(mg/ℓ)																
健康項目	カドミウム	(mg/ℓ)																
	全シアン	(mg/ℓ)																
	鉛	(mg/ℓ)																
	六価クロム	(mg/ℓ)																
	砒素	(mg/ℓ)																
	総水銀	(mg/ℓ)																
	アルキル水銀	(mg/ℓ)																
	ＰＣＢ	(mg/ℓ)																
	ジクロロメタン	(mg/ℓ)																
	四塩化炭素	(mg/ℓ)																
	1,2-ｼﾞｸﾛﾛｴﾀﾝ	(mg/ℓ)																
	1,1-ｼﾞｸﾛﾛｴﾁﾚﾝ	(mg/ℓ)																
	ｼｽ-1,2-ｼﾞｸﾛﾛｴﾁﾚﾝ	(mg/ℓ)																
	1,1,1-ﾄﾘｸﾛﾛｴﾀﾝ	(mg/ℓ)																
	1,1,2-ﾄﾘｸﾛﾛｴﾀﾝ	(mg/ℓ)																
	トリクロロエチレン	(mg/ℓ)																
	テトラクロロエチレン	(mg/ℓ)																
	1,3-ｼﾞｸﾛﾛﾌﾟﾛﾍﾟﾝ	(mg/ℓ)																
	チウラム	(mg/ℓ)																
	シマジン	(mg/ℓ)																
	チオベンカルブ	(mg/ℓ)																
	ベンゼン	(mg/ℓ)																
	セレン	(mg/ℓ)																
	硝酸及び亜硝酸性窒素	(mg/ℓ)																
	ふっ素	(mg/ℓ)																
	ほう素	(mg/ℓ)																
	1,4-ｼﾞｵｷｻﾝ	(mg/ℓ)																

注）日間最小値、日間最大値はＢＯＤ，ＣＯＤのみ

水　域　名（類型）	調査種類	八戸川	測定計画調査	八戸川	測定計画調査
河　川　名	地点番号	八戸川	22605	八戸川	22608
測定地点名（地点統一番号）	採取水層	和田屋橋	32-226-05	八戸ダム本川流入部	32-226-08
調査担当機関	分析担当機関	浜田市	ﾀﾞｲﾜｴﾝｼﾞﾆｱﾘﾝｸﾞ(株)益田分析ｾﾝﾀｰ	浜田県土整備事務所	(財)島根県環境保健公社

	測　定　項　目	(単位)	平　均	最小値	最大値	m／n	x／y	中央値 日間最小	７５％値 日間最大	k／n	平　均	最小値	最大値	m／n	x／y	中央値 日間最小	７５％値 日間最大	k／n
健康	ダイオキシン類(水質)	(pg-TEQ/ℓ)																
	ダイオキシン類(底質)	(pg-TEQ/g)																
特殊項目	フェノール類	(mg/ℓ)																
	銅	(mg/ℓ)																
	亜鉛	(mg/ℓ)																
	鉄（溶解性）	(mg/ℓ)																
	マンガン（溶解性）	(mg/ℓ)																
	クロム	(mg/ℓ)																
その他項目	全亜鉛	(mg/ℓ)																
	塩素ｲｵﾝ:Cl-	(mg/ℓ)																
	電気伝導度:EC	(μS/cm)																
	透視度	(cm)																
	濁度	(度)																
	アンモニア性窒素	(mg/ℓ)																
	亜硝酸性窒素	(mg/ℓ)																
	硝酸性窒素	(mg/ℓ)																
	総窒素	(mg/ℓ)																
	溶存性全窒素	(mg/ℓ)																
	リン酸性リン	(mg/ℓ)																
	溶存性全リン	(mg/ℓ)																
	総リン	(mg/ℓ)																
	全有機炭素:TOC	(mg/ℓ)																
	クロロフィルａ	(μg/ℓ)																
	植物プランクトン	(個/mℓ)																
	陰ｲｵﾝ界面活性剤:MBAS	(mg/ℓ)																
ﾄﾘﾊﾛﾒﾀﾝ	ﾄﾘﾊﾛﾒﾀﾝ生成能	(mg/ℓ)																
	ｸﾛﾛﾎﾙﾑ生成能	(mg/ℓ)																
	ﾌﾞﾛﾓｼﾞｸﾛﾛﾒﾀﾝ生成能	(mg/ℓ)																
	ｼﾞﾌﾞﾛﾓｸﾛﾛﾒﾀﾝ生成能	(mg/ℓ)																
	ﾌﾞﾛﾓﾎﾙﾑ生成能	(mg/ℓ)																
独自項目	溶存性ＴＯＣ	(mg/ℓ)																
	溶存性ＣＯＤ	(mg/ℓ)																
	faeo色素	(μg/ℓ)																
	色度	(度)																
	溶存性ｹｲ素	(mg/ℓ)																
	油膜　(有･無)	(mg/ℓ)																
	ふん便性大腸菌群数	(個/100mℓ)	12	2	16	-/4	-/4	14	15	4/4								
	O-157（有･無）																	
	O- 26　(有･無)																	
	O-128（有･無）																	
	波高	(m)																
	水色																	

注）日間最小値、日間最大値はＢＯＤ，ＣＯＤのみ

水域名（類型）	調査種類	八戸川	測定計画調査	八戸川	測定計画調査
河川名	地点番号	八戸川	22609	八戸川	22604
測定地点名（地点統一番号）	採取水層	八戸ダム貯水池中心	32-226-09	冬見橋下	32-226-04
調査担当機関	分析担当機関	浜田県土整備事務所	(財)島根県環境保健公社	江津市	日本ﾒﾝﾃﾅﾝｽｴﾝｼﾞﾆｱﾘﾝｸﾞ(株)

	測定項目	(単位)	平均	最小値	最大値	m／n	x／y	中央値 日間最小	75%値 日間最大	k／n	平均	最小値	最大値	m／n	x／y	中央値 日間最小	75%値 日間最大	k／n
現場観測項目	流量	(㎥/s)																
	流速	(m/s)																
	気温	(℃)	15.5	4.2	29.0	-/24	-/12	14.9	21.8	24/24	15.3	3.0	25.0	-/4	-/4	16.5	25.0	4/4
	水温	(℃)	12.4	5.0	24.0	-/24	-/12	12.5	15.8	24/24	13.9	7.0	20.6	-/4	-/4	14.1	20.2	4/4
	全水深	(m)																
	透明度	(m)																
生活環境項目	pH		7.2	6.5	8.9	-/24	-/12	7.1	7.2	24/24	7.1	6.9	7.4	-/4	-/4	7.1	7.2	4/4
	DO	(mg/ℓ)	9.6	2.2	12	-/24	-/12	9.7	11	24/24	8.7	6.2	11	-/4	-/4	8.9	10	4/4
	BOD	(mg/ℓ)									<0.5	<0.5	<0.5	-/4	-/4	<0.5	<0.5	0/4
																<0.5	<0.5	
	COD	(mg/ℓ)	2.3	1.5	4.3	-/24	-/12	2.2	2.7	24/24								
								1.5	3.8									
	SS	(mg/ℓ)									1	<1	2	-/4	-/4	1	1	2/4
	大腸菌群数	(MPN/100mℓ)									3.4E+02	3.3E+01	6.8E+02	-/4	-/4	3.3E+02	4.9E+02	4/4
	n-ﾍｷｻﾝ抽出物質	(mg/ℓ)																
	全窒素	(mg/ℓ)	0.70	0.39	0.92	-/12	-/6	0.73	0.79	12/12	0.53	0.31	0.74	-/4	-/4	0.53	0.64	4/4
	全リン	(mg/ℓ)	0.020	0.011	0.043	-/12	-/6	0.017	0.025	12/12	0.014	0.013	0.015	-/4	-/4	0.014	0.014	4/4
	ﾉﾆﾙﾌｪﾉｰﾙ	(mg/ℓ)																
	LAS	(mg/ℓ)																
健康項目	カドミウム	(mg/ℓ)																
	全シアン	(mg/ℓ)																
	鉛	(mg/ℓ)																
	六価クロム	(mg/ℓ)																
	砒素	(mg/ℓ)																
	総水銀	(mg/ℓ)																
	アルキル水銀	(mg/ℓ)																
	PCB	(mg/ℓ)																
	ジクロロメタン	(mg/ℓ)																
	四塩化炭素	(mg/ℓ)																
	1,2-ｼﾞｸﾛﾛｴﾀﾝ	(mg/ℓ)																
	1,1-ｼﾞｸﾛﾛｴﾁﾚﾝ	(mg/ℓ)																
	ｼｽ-1,2-ｼﾞｸﾛﾛｴﾁﾚﾝ	(mg/ℓ)																
	1,1,1-ﾄﾘｸﾛﾛｴﾀﾝ	(mg/ℓ)																
	1,1,2-ﾄﾘｸﾛﾛｴﾀﾝ	(mg/ℓ)																
	トリクロロエチレン	(mg/ℓ)																
	テトラクロロエチレン	(mg/ℓ)																
	1,3-ｼﾞｸﾛﾛﾌﾟﾛﾍﾟﾝ	(mg/ℓ)																
	チウラム	(mg/ℓ)																
	シマジン	(mg/ℓ)																
	チオベンカルブ	(mg/ℓ)																
	ベンゼン	(mg/ℓ)																
	セレン	(mg/ℓ)																
	硝酸及び亜硝酸性窒素	(mg/ℓ)																
	ふっ素	(mg/ℓ)																
	ほう素	(mg/ℓ)																
	1,4-ｼﾞｵｷｻﾝ	(mg/ℓ)																

注）日間最小値、日間最大値はＢＯＤ，ＣＯＤのみ

水　域　名（類型）	調査種類	八戸川	測定計画調査	八戸川	測定計画調査
河　川　名	地点番号	八戸川	22609	八戸川	22604
測定地点名（地点統一番号）	採取水層	八戸ダム貯水池中心	32-226-09	冬見橋下	32-226-04
調査担当機関	分析担当機関	浜田県土整備事務所	(財)島根県環境保健公社	江津市	日本ﾒﾝﾃﾅﾝｽｴﾝｼﾞﾆｱﾘﾝｸﾞ(株)

	測　定　項　目	(単位)	平　均	最小値	最大値	m／n	x／y	中央値 日間最小	７５％値 日間最大	k／n	平　均	最小値	最大値	m／n	x／y	中央値 日間最小	７５％値 日間最大	k／n
健康	ダイオキシン類(水質)	(pg-TEQ/ℓ)																
健康	ダイオキシン類(底質)	(pg-TEQ/g)																
特殊項目	フェノール類	(mg/ℓ)																
特殊項目	銅	(mg/ℓ)																
特殊項目	亜鉛	(mg/ℓ)																
特殊項目	鉄（溶解性）	(mg/ℓ)																
特殊項目	マンガン（溶解性）	(mg/ℓ)																
特殊項目	クロム	(mg/ℓ)																
その他項目	全亜鉛	(mg/ℓ)																
その他項目	塩素ｲｵﾝ:Cl-	(mg/ℓ)																
その他項目	電気伝導度:EC	(μS/cm)									80	77	85	-/4	-/4	79	79	4/4
その他項目	透視度	(cm)																
その他項目	濁度	(度)																
その他項目	アンモニア性窒素	(mg/ℓ)																
その他項目	亜硝酸性窒素	(mg/ℓ)																
その他項目	硝酸性窒素	(mg/ℓ)																
その他項目	総窒素	(mg/ℓ)																
その他項目	溶存性全窒素	(mg/ℓ)																
その他項目	リン酸性リン	(mg/ℓ)																
その他項目	溶存性全リン	(mg/ℓ)																
その他項目	総リン	(mg/ℓ)																
その他項目	全有機炭素:TOC	(mg/ℓ)																
その他項目	クロロフィルａ	(μg/ℓ)																
その他項目	植物プランクトン	(個/mℓ)																
その他項目	陰ｲｵﾝ界面活性剤:MBAS	(mg/ℓ)																
ﾄﾘﾊﾛﾒﾀﾝ	ﾄﾘﾊﾛﾒﾀﾝ生成能	(mg/ℓ)																
ﾄﾘﾊﾛﾒﾀﾝ	ｸﾛﾛﾎﾙﾑ生成能	(mg/ℓ)																
ﾄﾘﾊﾛﾒﾀﾝ	ﾌﾞﾛﾓｼﾞｸﾛﾛﾒﾀﾝ生成能	(mg/ℓ)																
ﾄﾘﾊﾛﾒﾀﾝ	ｼﾞﾌﾞﾛﾓｸﾛﾛﾒﾀﾝ生成能	(mg/ℓ)																
ﾄﾘﾊﾛﾒﾀﾝ	ﾌﾞﾛﾓﾎﾙﾑ生成能	(mg/ℓ)																
独自項目	溶存性ＴＯＣ	(mg/ℓ)																
独自項目	溶存性ＣＯＤ	(mg/ℓ)																
独自項目	faeo色素	(μg/ℓ)																
独自項目	色度	(度)																
独自項目	溶存性ｹｲ素	(mg/ℓ)																
独自項目	油膜　(有･無)	(mg/ℓ)																
独自項目	ふん便性大腸菌群数	(個/100mℓ)																
独自項目	O-157（有･無）																	
独自項目	O- 26　(有･無)																	
独自項目	O-128（有･無）																	
独自項目	波高	(m)																
独自項目	水色																	

注）日間最小値、日間最大値はＢＯＤ，ＣＯＤのみ

水域名（類型）	調査種類	八戸川	測定計画調査	都川川	測定計画調査
河川名	地点番号	八戸川	22610	都川川	25401
測定地点名（地点統一番号）	採取水層	大前橋	32-226-10	大元橋	32-254-01
調査担当機関	分析担当機関	邑南町	東和科学株式会社	浜田市	ﾀﾞｲﾜｴﾝｼﾞﾆｱﾘﾝｸﾞ(株)益田分析ｾﾝﾀｰ

	測定項目	(単位)	平均	最小値	最大値	m／n	x／y	中央値 日間最小	７５％値 日間最大	k／n	平均	最小値	最大値	m／n	x／y	中央値 日間最小	７５％値 日間最大	k／n
現場観測項目	流量	(㎥/ｓ)																
	流速	(m/ｓ)																
	気温	(℃)									19.7	9.3	31.0	-/4	-/4	19.3	26.0	4/4
	水温	(℃)	18.3	13.7	24.4	-/3	-/3	16.9	24.4	3/3	13.6	6.3	22.0	-/4	-/4	13.1	14.0	4/4
	全水深	(m)																
	透明度	(m)																
生活環境項目	ｐＨ		7.4	7.2	7.7	-/3	-/3	7.4	7.7	3/3	7.4	7.3	7.5	-/4	-/4	7.5	7.5	4/4
	ＤＯ	(mg/ℓ)	9.6	7.8	11	-/3	-/3	10	11	3/3								
	ＢＯＤ	(mg/ℓ)	0.6	<0.5	0.8	-/3	-/3	0.5	0.8	2/3	0.7	<0.5	1.2	-/4	-/4	0.6	0.6	3/4
								<0.5	0.8							<0.5	1.2	
	ＣＯＤ	(mg/ℓ)																
	ＳＳ	(mg/ℓ)	<1	<1	<1	-/3	-/3	<1	<1	0/3	2	<1	3	-/4	-/4	2	2	2/4
	大腸菌群数	(MPN/100mℓ)	2.9E+03	4.9E+01	7.9E+03	-/3	-/3	7.9E+02	7.9E+03	3/3	3.2E+02	8.0E+01	7.9E+02	-/4	-/4	2.1E+02	3.3E+02	4/4
	n-ﾍｷｻﾝ抽出物質	(mg/ℓ)																
	全窒素	(mg/ℓ)																
	全リン	(mg/ℓ)																
	ﾉﾆﾙﾌｪﾉｰﾙ	(mg/ℓ)																
	LAS	(mg/ℓ)																
健康項目	カドミウム	(mg/ℓ)																
	全シアン	(mg/ℓ)																
	鉛	(mg/ℓ)																
	六価クロム	(mg/ℓ)																
	砒素	(mg/ℓ)																
	総水銀	(mg/ℓ)																
	アルキル水銀	(mg/ℓ)																
	ＰＣＢ	(mg/ℓ)																
	ジクロロメタン	(mg/ℓ)																
	四塩化炭素	(mg/ℓ)																
	1,2-ｼﾞｸﾛﾛｴﾀﾝ	(mg/ℓ)																
	1,1-ｼﾞｸﾛﾛｴﾁﾚﾝ	(mg/ℓ)																
	ｼｽ-1,2-ｼﾞｸﾛﾛｴﾁﾚﾝ	(mg/ℓ)																
	1,1,1-ﾄﾘｸﾛﾛｴﾀﾝ	(mg/ℓ)																
	1,1,2-ﾄﾘｸﾛﾛｴﾀﾝ	(mg/ℓ)																
	トリクロロエチレン	(mg/ℓ)																
	テトラクロロエチレン	(mg/ℓ)																
	1,3-ｼﾞｸﾛﾛﾌﾟﾛﾍﾟﾝ	(mg/ℓ)																
	チウラム	(mg/ℓ)																
	シマジン	(mg/ℓ)																
	チオベンカルブ	(mg/ℓ)																
	ベンゼン	(mg/ℓ)																
	セレン	(mg/ℓ)																
	硝酸及び亜硝酸性窒素	(mg/ℓ)																
	ふっ素	(mg/ℓ)																
	ほう素	(mg/ℓ)																
	1,4-ｼﾞｵｷｻﾝ	(mg/ℓ)																

注）日間最小値、日間最大値はＢＯＤ，ＣＯＤのみ

水　域　名（類型）	調査種類	八戸川	測定計画調査	都川川	測定計画調査
河　川　名	地点番号	八戸川	22610	都川川	25401
測定地点名（地点統一番号）	採取水層	大前橋	32-226-10	大元橋	32-254-01
調査担当機関	分析担当機関	邑南町	東和科学株式会社	浜田市	ﾀﾞｲﾜｴﾝｼﾞﾆｱﾘﾝｸﾞ(株)益田分析ｾﾝﾀｰ

	測　定　項　目	（単位）	平　均	最小値	最大値	m／n	x／y	中央値 日間最小	７５％値 日間最大	k／n	平　均	最小値	最大値	m／n	x／y	中央値 日間最小	７５％値 日間最大	k／n
健康	ダイオキシン類(水質)	(pg-TEQ/ℓ)																
	ダイオキシン類(底質)	(pg-TEQ/g)																
特殊項目	フェノール類	(mg/ℓ)																
	銅	(mg/ℓ)																
	亜鉛	(mg/ℓ)																
	鉄（溶解性）	(mg/ℓ)																
	マンガン（溶解性）	(mg/ℓ)																
	クロム	(mg/ℓ)																
その他項目	全亜鉛	(mg/ℓ)																
	塩素ｲｵﾝ:Cl-	(mg/ℓ)																
	電気伝導度:EC	(μS/cm)																
	透視度	(cm)																
	濁度	(度)																
	アンモニア性窒素	(mg/ℓ)																
	亜硝酸性窒素	(mg/ℓ)																
	硝酸性窒素	(mg/ℓ)																
	総窒素	(mg/ℓ)																
	溶存性全窒素	(mg/ℓ)																
	リン酸性リン	(mg/ℓ)																
	溶存性全リン	(mg/ℓ)																
	総リン	(mg/ℓ)																
	全有機炭素:TOC	(mg/ℓ)																
	クロロフィルａ	(μg/ℓ)																
	植物プランクトン	(個/mℓ)																
	陰ｲｵﾝ界面活性剤:MBAS	(mg/ℓ)																
ﾄﾘﾊﾛﾒﾀﾝ	ﾄﾘﾊﾛﾒﾀﾝ生成能	(mg/ℓ)																
	ｸﾛﾛﾎﾙﾑ生成能	(mg/ℓ)																
	ﾌﾞﾛﾓｼﾞｸﾛﾛﾒﾀﾝ生成能	(mg/ℓ)																
	ｼﾞﾌﾞﾛﾓｸﾛﾛﾒﾀﾝ生成能	(mg/ℓ)																
	ﾌﾞﾛﾓﾎﾙﾑ生成能	(mg/ℓ)																
独自項目	溶存性ＴＯＣ	(mg/ℓ)																
	溶存性ＣＯＤ	(mg/ℓ)																
	faeo色素	(μg/ℓ)																
	色度	(度)																
	溶存性ｹｲ素	(mg/ℓ)																
	油膜　(有･無)	(mg/ℓ)																
	ふん便性大腸菌群数	(個/100mℓ)									16	4	29	-/4	-/4	16	26	4/4
	O-157（有･無）																	
	O- 26　(有･無)																	
	O-128（有･無）																	
	波高	(m)																
	水色																	

注）日間最小値、日間最大値はＢＯＤ，ＣＯＤのみ

水域名（類型）	調査種類	重富川	測定計画調査	家古屋川	測定計画調査
河川名	地点番号	重富川	25501	家古屋川	25601
測定地点名（地点統一番号）	採取水層	旭峡	32-255-01	雲井橋	32-256-01
調査担当機関	分析担当機関	浜田市	ﾀﾞｲﾜｴﾝｼﾞﾆｱﾘﾝｸﾞ(株)益田分析ｾﾝﾀｰ	浜田市	ﾀﾞｲﾜｴﾝｼﾞﾆｱﾘﾝｸﾞ(株)益田分析ｾﾝﾀｰ

	測定項目	(単位)	平均	最小値	最大値	m／n	x／y	中央値 日間最小	７５％値 日間最大	k／n	平均	最小値	最大値	m／n	x／y	中央値 日間最小	７５％値 日間最大	k／n
現場観測項目	流量	(㎥/ｓ)																
	流速	(m/ｓ)																
	気温	(℃)	16.6	5.7	26.0	-/4	-/4	17.4	24.2	4/4	19.2	8.3	28.1	-/4	-/4	20.2	27.0	4/4
	水温	(℃)	12.3	5.7	20.8	-/4	-/4	11.4	12.0	4/4	14.2	7.2	21.5	-/4	-/4	14.1	16.7	4/4
	全水深	(m)																
	透明度	(m)																
生活環境項目	ｐＨ		7.7	7.6	7.7	-/4	-/4	7.7	7.7	4/4	7.6	7.4	7.7	-/4	-/4	7.6	7.6	4/4
	ＤＯ	(mg/ℓ)																
	ＢＯＤ	(mg/ℓ)	0.9	0.7	1.4	-/4	-/4	0.8 0.7	0.8 1.4	4/4	0.7	0.6	0.9	-/4	-/4	0.7 0.6	0.8 0.9	4/4
	ＣＯＤ	(mg/ℓ)																
	ＳＳ	(mg/ℓ)	3	<1	4	-/4	-/4	3	3	3/4	2	<1	3	-/4	-/4	2	3	2/4
	大腸菌群数	(MPN/100mℓ)	5.0E+03	2.1E+02	1.6E+04	-/4	-/4	1.9E+03	2.4E+03	4/4	1.1E+03	3.0E+02	2.4E+03	-/4	-/4	9.0E+02	1.3E+03	4/4
	n-ﾍｷｻﾝ抽出物質	(mg/ℓ)																
	全窒素	(mg/ℓ)																
	全リン	(mg/ℓ)																
	ﾉﾆﾙﾌｪﾉｰﾙ	(mg/ℓ)																
	LAS	(mg/ℓ)																
健康項目	カドミウム	(mg/ℓ)																
	全シアン	(mg/ℓ)																
	鉛	(mg/ℓ)																
	六価クロム	(mg/ℓ)																
	砒素	(mg/ℓ)																
	総水銀	(mg/ℓ)																
	アルキル水銀	(mg/ℓ)																
	ＰＣＢ	(mg/ℓ)																
	ジクロロメタン	(mg/ℓ)																
	四塩化炭素	(mg/ℓ)																
	1,2-ｼﾞｸﾛﾛｴﾀﾝ	(mg/ℓ)																
	1,1-ｼﾞｸﾛﾛｴﾁﾚﾝ	(mg/ℓ)																
	ｼｽ-1,2-ｼﾞｸﾛﾛｴﾁﾚﾝ	(mg/ℓ)																
	1,1,1-ﾄﾘｸﾛﾛｴﾀﾝ	(mg/ℓ)																
	1,1,2-ﾄﾘｸﾛﾛｴﾀﾝ	(mg/ℓ)																
	トリクロロエチレン	(mg/ℓ)																
	テトラクロロエチレン	(mg/ℓ)																
	1,3-ｼﾞｸﾛﾛﾌﾟﾛﾍﾟﾝ	(mg/ℓ)																
	チウラム	(mg/ℓ)																
	シマジン	(mg/ℓ)																
	チオベンカルブ	(mg/ℓ)																
	ベンゼン	(mg/ℓ)																
	セレン	(mg/ℓ)																
	硝酸及び亜硝酸性窒素	(mg/ℓ)																
	ふっ素	(mg/ℓ)																
	ほう素	(mg/ℓ)																
	1,4-ｼﾞｵｷｻﾝ	(mg/ℓ)																

注）日間最小値、日間最大値はＢＯＤ，ＣＯＤのみ

水　域　名（類型）	調査種類	重富川	測定計画調査	家古屋川	測定計画調査
河　川　名	地点番号	重富川	25501	家古屋川	25601
測定地点名（地点統一番号）	採取水層	旭峡	32-255-01	雲井橋	32-256-01
調査担当機関	分析担当機関	浜田市	ﾀﾞｲﾜｴﾝｼﾞﾆｱﾘﾝｸﾞ(株)益田分析ｾﾝﾀｰ	浜田市	ﾀﾞｲﾜｴﾝｼﾞﾆｱﾘﾝｸﾞ(株)益田分析ｾﾝﾀｰ

	測　定　項　目	（単位）	平　均	最小値	最大値	m／n	x／y	中央値 日間最小	７５％値 日間最大	k／n	平　均	最小値	最大値	m／n	x／y	中央値 日間最小	７５％値 日間最大	k／n
健康	ダイオキシン類(水質)	(pg-TEQ/ℓ)																
健康	ダイオキシン類(底質)	(pg-TEQ/g)																
特殊項目	フェノール類	(mg/ℓ)																
特殊項目	銅	(mg/ℓ)																
特殊項目	亜鉛	(mg/ℓ)																
特殊項目	鉄（溶解性）	(mg/ℓ)																
特殊項目	マンガン（溶解性）	(mg/ℓ)																
特殊項目	クロム	(mg/ℓ)																
その他項目	全亜鉛	(mg/ℓ)																
その他項目	塩素ｲｵﾝ:Cl-	(mg/ℓ)																
その他項目	電気伝導度:EC	(μS/cm)																
その他項目	透視度	(cm)																
その他項目	濁度	(度)																
その他項目	アンモニア性窒素	(mg/ℓ)																
その他項目	亜硝酸性窒素	(mg/ℓ)																
その他項目	硝酸性窒素	(mg/ℓ)																
その他項目	総窒素	(mg/ℓ)																
その他項目	溶存性全窒素	(mg/ℓ)																
その他項目	リン酸性リン	(mg/ℓ)																
その他項目	溶存性全リン	(mg/ℓ)																
その他項目	総リン	(mg/ℓ)																
その他項目	全有機炭素:TOC	(mg/ℓ)																
その他項目	クロロフィルａ	(μg/ℓ)																
その他項目	植物プランクトン	(個/mℓ)																
その他項目	陰ｲｵﾝ界面活性剤:MBAS	(mg/ℓ)																
ﾄﾘﾊﾛﾒﾀﾝ	ﾄﾘﾊﾛﾒﾀﾝ生成能	(mg/ℓ)																
ﾄﾘﾊﾛﾒﾀﾝ	ｸﾛﾛﾎﾙﾑ生成能	(mg/ℓ)																
ﾄﾘﾊﾛﾒﾀﾝ	ﾌﾞﾛﾓｼﾞｸﾛﾛﾒﾀﾝ生成能	(mg/ℓ)																
ﾄﾘﾊﾛﾒﾀﾝ	ｼﾞﾌﾞﾛﾓｸﾛﾛﾒﾀﾝ生成能	(mg/ℓ)																
ﾄﾘﾊﾛﾒﾀﾝ	ﾌﾞﾛﾓﾎﾙﾑ生成能	(mg/ℓ)																
独自項目	溶存性ＴＯＣ	(mg/ℓ)																
独自項目	溶存性ＣＯＤ	(mg/ℓ)																
独自項目	faeo色素	(μg/ℓ)																
独自項目	色度	(度)																
独自項目	溶存性ｹｲ素	(mg/ℓ)																
独自項目	油膜　(有･無)	(mg/ℓ)																
独自項目	ふん便性大腸菌群数	(個/100mℓ)	88	36	130	-/4	-/4	92	120	4/4	41	8	84	-/4	-/4	36	56	4/4
独自項目	O-157（有･無）																	
独自項目	O- 26　(有･無)																	
独自項目	O-128（有･無）																	
独自項目	波高	(m)																
独自項目	水色																	

注）日間最小値、日間最大値はＢＯＤ，ＣＯＤのみ

水域名（類型）	調査種類	家古屋川	測定計画調査	家古屋川	測定計画調査
河川名	地点番号	家古屋川	25603	家古屋川	25602
測定地点名（地点統一番号）	採取水層	美又橋	32-256-03	八戸橋	32-256-02
調査担当機関	分析担当機関	浜田市	ﾀﾞｲﾜｴﾝｼﾞﾆｱﾘﾝｸﾞ(株)益田分析ｾﾝﾀｰ	江津市	日本ﾒﾝﾃﾅﾝｽｴﾝｼﾞﾆｱﾘﾝｸﾞ(株)

	測定項目	(単位)	平均	最小値	最大値	m／n	x／y	中央値 日間最小	７５％値 日間最大	k／n	平均	最小値	最大値	m／n	x／y	中央値 日間最小	７５％値 日間最大	k／n
現場観測項目	流量	(㎥/ｓ)																
	流速	(m/ｓ)																
	気温	(℃)	19.3	9.7	28.0	-/4	-/4	19.7	27.3	4/4	15.5	4.0	25.0	-/4	-/4	16.5	25.0	4/4
	水温	(℃)	13.6	6.9	20.6	-/4	-/4	13.5	15.6	4/4	13.8	6.0	21.0	-/4	-/4	14.1	19.8	4/4
	全水深	(m)																
	透明度	(m)																
生活環境項目	ｐＨ		7.6	7.4	8.0	-/4	-/4	7.6	7.6	4/4	7.5	7.0	8.3	-/4	-/4	7.3	7.5	4/4
	ＤＯ	(mg/ℓ)	11	9.8	12	-/4	-/4	11	11	4/4	8.5	6.7	10	-/4	-/4	8.7	10	4/4
	ＢＯＤ	(mg/ℓ)	0.8	0.6	1.0	-/4	-/4	0.8	0.9	4/4	<0.5	<0.5	<0.5	-/4	-/4	<0.5	<0.5	0/4
								0.6	1.0							<0.5	<0.5	
	ＣＯＤ	(mg/ℓ)																
	ＳＳ	(mg/ℓ)	2	<1	4	-/4	-/4	2	2	3/4	1	<1	1	-/4	-/4	<1	<1	1/4
	大腸菌群数	(MPN/100mℓ)	4.1E+03	8.0E+02	9.0E+03	-/4	-/4	3.3E+03	5.4E+03	4/4	5.2E+02	4.9E+01	1.1E+03	-/4	-/4	4.6E+02	7.9E+02	4/4
	n-ﾍｷｻﾝ抽出物質	(mg/ℓ)																
	全窒素	(mg/ℓ)									0.35	0.24	0.49	-/4	-/4	0.34	0.44	4/4
	全リン	(mg/ℓ)									0.022	0.013	0.032	-/4	-/4	0.021	0.022	4/4
	ﾉﾆﾙﾌｪﾉｰﾙ	(mg/ℓ)																
	LAS	(mg/ℓ)																
健康項目	カドミウム	(mg/ℓ)																
	全シアン	(mg/ℓ)																
	鉛	(mg/ℓ)																
	六価クロム	(mg/ℓ)																
	砒素	(mg/ℓ)																
	総水銀	(mg/ℓ)																
	アルキル水銀	(mg/ℓ)																
	ＰＣＢ	(mg/ℓ)																
	ジクロロメタン	(mg/ℓ)																
	四塩化炭素	(mg/ℓ)																
	1,2-ｼﾞｸﾛﾛｴﾀﾝ	(mg/ℓ)																
	1,1-ｼﾞｸﾛﾛｴﾁﾚﾝ	(mg/ℓ)																
	ｼｽ-1,2-ｼﾞｸﾛﾛｴﾁﾚﾝ	(mg/ℓ)																
	1,1,1-ﾄﾘｸﾛﾛｴﾀﾝ	(mg/ℓ)																
	1,1,2-ﾄﾘｸﾛﾛｴﾀﾝ	(mg/ℓ)																
	トリクロロエチレン	(mg/ℓ)																
	テトラクロロエチレン	(mg/ℓ)																
	1,3-ｼﾞｸﾛﾛﾌﾟﾛﾍﾟﾝ	(mg/ℓ)																
	チウラム	(mg/ℓ)																
	シマジン	(mg/ℓ)																
	チオベンカルブ	(mg/ℓ)																
	ベンゼン	(mg/ℓ)																
	セレン	(mg/ℓ)																
	硝酸及び亜硝酸性窒素	(mg/ℓ)																
	ふっ素	(mg/ℓ)																
	ほう素	(mg/ℓ)																
	1,4-ｼﾞｵｷｻﾝ	(mg/ℓ)																

注）日間最小値、日間最大値はＢＯＤ，ＣＯＤのみ

水　域　名（類型）	調査種類	家古屋川	測定計画調査	家古屋川	測定計画調査
河　川　名	地点番号	家古屋川	25603	家古屋川	25602
測定地点名（地点統一番号）	採取水層	美又橋	32-256-03	八戸橋	32-256-02
調査担当機関	分析担当機関	浜田市	ﾀﾞｲﾜｴﾝｼﾞﾆｱﾘﾝｸﾞ(株)益田分析ｾﾝﾀｰ	江津市	日本ﾒﾝﾃﾅﾝｽｴﾝｼﾞﾆｱﾘﾝｸﾞ(株)

	測　定　項　目	（単位）	平　均	最小値	最大値	m／n	x／y	中央値 日間最小	７５％値 日間最大	k／n	平　均	最小値	最大値	m／n	x／y	中央値 日間最小	７５％値 日間最大	k／n
健康	ダイオキシン類(水質)	(pg-TEQ/ℓ)																
健康	ダイオキシン類(底質)	(pg-TEQ/g)																
特殊項目	フェノール類	(mg/ℓ)																
特殊項目	銅	(mg/ℓ)																
特殊項目	亜鉛	(mg/ℓ)																
特殊項目	鉄（溶解性）	(mg/ℓ)																
特殊項目	マンガン（溶解性）	(mg/ℓ)																
特殊項目	クロム	(mg/ℓ)																
その他項目	全亜鉛	(mg/ℓ)																
その他項目	塩素ｲｵﾝ:Cl-	(mg/ℓ)																
その他項目	電気伝導度:EC	(μS/cm)									120	98	130	-/4	-/4	120	130	4/4
その他項目	透視度	(cm)																
その他項目	濁度	(度)																
その他項目	アンモニア性窒素	(mg/ℓ)																
その他項目	亜硝酸性窒素	(mg/ℓ)																
その他項目	硝酸性窒素	(mg/ℓ)																
その他項目	総窒素	(mg/ℓ)																
その他項目	溶存性全窒素	(mg/ℓ)																
その他項目	リン酸性リン	(mg/ℓ)																
その他項目	溶存性全リン	(mg/ℓ)																
その他項目	総リン	(mg/ℓ)																
その他項目	全有機炭素:TOC	(mg/ℓ)																
その他項目	クロロフィルａ	(μg/ℓ)																
その他項目	植物プランクトン	(個/mℓ)																
その他項目	陰ｲｵﾝ界面活性剤:MBAS	(mg/ℓ)																
ﾄﾘﾊﾛﾒﾀﾝ	ﾄﾘﾊﾛﾒﾀﾝ生成能	(mg/ℓ)																
ﾄﾘﾊﾛﾒﾀﾝ	ｸﾛﾛﾎﾙﾑ生成能	(mg/ℓ)																
ﾄﾘﾊﾛﾒﾀﾝ	ﾌﾞﾛﾓｼﾞｸﾛﾛﾒﾀﾝ生成能	(mg/ℓ)																
ﾄﾘﾊﾛﾒﾀﾝ	ｼﾞﾌﾞﾛﾓｸﾛﾛﾒﾀﾝ生成能	(mg/ℓ)																
ﾄﾘﾊﾛﾒﾀﾝ	ﾌﾞﾛﾓﾎﾙﾑ生成能	(mg/ℓ)																
独自項目	溶存性ＴＯＣ	(mg/ℓ)																
独自項目	溶存性ＣＯＤ	(mg/ℓ)																
独自項目	faeo色素	(μg/ℓ)																
独自項目	色度	(度)																
独自項目	溶存性ｹｲ素	(mg/ℓ)																
独自項目	油膜　(有･無)	(mg/ℓ)																
独自項目	ふん便性大腸菌群数	(個/100mℓ)																
独自項目	O-157（有･無）																	
独自項目	O- 26　(有･無)																	
独自項目	O-128（有･無）																	
独自項目	波高	(m)																
独自項目	水色																	

注）日間最小値、日間最大値はＢＯＤ，ＣＯＤのみ

水域名（類型）	調査種類	白角川	測定計画調査	長谷川	測定計画調査
河川名	地点番号	白角川	25701	長谷川	27001
測定地点名（地点統一番号）	採取水層	下白角	32-257-01	出合橋下（長谷川）	32-270-01
調査担当機関	分析担当機関	浜田市	ﾀﾞｲﾜｴﾝｼﾞﾆｱﾘﾝｸﾞ(株)益田分析ｾﾝﾀｰ	江津市	日本ﾒﾝﾃﾅﾝｽｴﾝｼﾞﾆｱﾘﾝｸﾞ(株)

	測定項目	（単位）	平均	最小値	最大値	m／n	x／y	中央値 日間最小	７５％値 日間最大	k／n	平均	最小値	最大値	m／n	x／y	中央値 日間最小	７５％値 日間最大	k／n
現場観測項目	流量	(㎥/ｓ)																
	流速	(m/ｓ)																
	気温	(℃)	18.3	6.7	29.5	-/4	-/4	18.4	26.0	4/4	15.5	4.0	25.0	-/4	-/4	16.5	25.0	4/4
	水温	(℃)	13.2	6.7	21.7	-/4	-/4	12.2	13.5	4/4	14.3	6.0	21.0	-/4	-/4	15.1	20.1	4/4
	全水深	(m)																
	透明度	(m)																
生活環境項目	ｐＨ		7.7	7.5	7.7	-/4	-/4	7.7	7.7	4/4	7.5	7.2	7.9	-/4	-/4	7.5	7.7	4/4
	ＤＯ	(mg/ℓ)									8.4	5.9	11	-/4	-/4	8.4	9.7	4/4
	ＢＯＤ	(mg/ℓ)	0.7	0.6	1.0	-/4	-/4	0.6	0.6	4/4	<0.5	<0.5	<0.5	-/4	-/4	<0.5	<0.5	0/4
								0.6	1.0							<0.5	<0.5	
	ＣＯＤ	(mg/ℓ)																
	ＳＳ	(mg/ℓ)	3	1	5	-/4	-/4	2	2	4/4	3	<1	8	-/4	-/4	2	2	3/4
	大腸菌群数	(MPN/100mℓ)	3.5E+03	3.0E+02	1.1E+04	-/4	-/4	1.3E+03	1.3E+03	4/4	2.1E+03	2.2E+01	4.9E+03	-/4	-/4	1.7E+03	3.3E+03	4/4
	n-ﾍｷｻﾝ抽出物質	(mg/ℓ)																
	全窒素	(mg/ℓ)									0.44	0.39	0.57	-/4	-/4	0.40	0.40	4/4
	全リン	(mg/ℓ)									0.034	0.022	0.044	-/4	-/4	0.034	0.041	4/4
	ﾉﾆﾙﾌｪﾉｰﾙ	(mg/ℓ)																
	LAS	(mg/ℓ)																
健康項目	カドミウム	(mg/ℓ)																
	全シアン	(mg/ℓ)																
	鉛	(mg/ℓ)																
	六価クロム	(mg/ℓ)																
	砒素	(mg/ℓ)																
	総水銀	(mg/ℓ)																
	アルキル水銀	(mg/ℓ)																
	ＰＣＢ	(mg/ℓ)																
	ジクロロメタン	(mg/ℓ)																
	四塩化炭素	(mg/ℓ)																
	1,2-ｼﾞｸﾛﾛｴﾀﾝ	(mg/ℓ)																
	1,1-ｼﾞｸﾛﾛｴﾁﾚﾝ	(mg/ℓ)																
	ｼｽ-1,2-ｼﾞｸﾛﾛｴﾁﾚﾝ	(mg/ℓ)																
	1,1,1-ﾄﾘｸﾛﾛｴﾀﾝ	(mg/ℓ)																
	1,1,2-ﾄﾘｸﾛﾛｴﾀﾝ	(mg/ℓ)																
	トリクロロエチレン	(mg/ℓ)																
	テトラクロロエチレン	(mg/ℓ)																
	1,3-ｼﾞｸﾛﾛﾌﾟﾛﾍﾟﾝ	(mg/ℓ)																
	チウラム	(mg/ℓ)																
	シマジン	(mg/ℓ)																
	チオベンカルブ	(mg/ℓ)																
	ベンゼン	(mg/ℓ)																
	セレン	(mg/ℓ)																
	硝酸及び亜硝酸性窒素	(mg/ℓ)																
	ふっ素	(mg/ℓ)																
	ほう素	(mg/ℓ)																
	1,4-ｼﾞｵｷｻﾝ	(mg/ℓ)																

注）日間最小値、日間最大値はＢＯＤ，ＣＯＤのみ

水　域　名（類型）　調査種類	白角川　測定計画調査								長谷川　測定計画調査							
河　川　名　地点番号	白角川　25701								長谷川　27001							
測定地点名（地点統一番号）　採取水層	下白角　32-257-01								出合橋下（長谷川）　32-270-01							
調査担当機関　分析担当機関	浜田市　ﾀﾞｲﾜｴﾝｼﾞﾆｱﾘﾝｸﾞ(株)益田分析ｾﾝﾀｰ								江津市　日本ﾒﾝﾃﾅﾝｽｴﾝｼﾞﾆｱﾘﾝｸﾞ(株)							
測　定　項　目　（単位）	平　均	最小値	最大値	m／n	x／y	中央値 日間最小	７５％値 日間最大	k／n	平　均	最小値	最大値	m／n	x／y	中央値 日間最小	７５％値 日間最大	k／n
健康　ダイオキシン類(水質)　(pg-TEQ/ℓ)																
健康　ダイオキシン類(底質)　(pg-TEQ/g)																
特殊項目　フェノール類　(mg/ℓ)																
特殊項目　銅　(mg/ℓ)																
特殊項目　亜鉛　(mg/ℓ)																
特殊項目　鉄（溶解性）　(mg/ℓ)																
特殊項目　マンガン（溶解性）　(mg/ℓ)																
特殊項目　クロム　(mg/ℓ)																
その他項目　全亜鉛　(mg/ℓ)																
その他項目　塩素ｲｵﾝ:Cl-　(mg/ℓ)																
その他項目　電気伝導度:EC　(μS/cm)									110	83	130	-/4	-/4	110	130	4/4
その他項目　透視度　(cm)																
その他項目　濁度　(度)																
その他項目　アンモニア性窒素　(mg/ℓ)																
その他項目　亜硝酸性窒素　(mg/ℓ)																
その他項目　硝酸性窒素　(mg/ℓ)																
その他項目　総窒素　(mg/ℓ)																
その他項目　溶存性全窒素　(mg/ℓ)																
その他項目　リン酸性リン　(mg/ℓ)																
その他項目　溶存性全リン　(mg/ℓ)																
その他項目　総リン　(mg/ℓ)																
その他項目　全有機炭素:TOC　(mg/ℓ)																
その他項目　クロロフィルａ　(μg/ℓ)																
その他項目　植物プランクトン　(個/mℓ)																
その他項目　陰ｲｵﾝ界面活性剤:MBAS　(mg/ℓ)																
ﾄﾘﾊﾛﾒﾀﾝ　ﾄﾘﾊﾛﾒﾀﾝ生成能　(mg/ℓ)																
ﾄﾘﾊﾛﾒﾀﾝ　ｸﾛﾛﾎﾙﾑ生成能　(mg/ℓ)																
ﾄﾘﾊﾛﾒﾀﾝ　ﾌﾞﾛﾓｼﾞｸﾛﾛﾒﾀﾝ生成能　(mg/ℓ)																
ﾄﾘﾊﾛﾒﾀﾝ　ｼﾞﾌﾞﾛﾓｸﾛﾛﾒﾀﾝ生成能　(mg/ℓ)																
ﾄﾘﾊﾛﾒﾀﾝ　ﾌﾞﾛﾓﾎﾙﾑ生成能　(mg/ℓ)																
独自項目　溶存性ＴＯＣ　(mg/ℓ)																
独自項目　溶存性ＣＯＤ　(mg/ℓ)																
独自項目　faeo色素　(μg/ℓ)																
独自項目　色度　(度)																
独自項目　溶存性ｹｲ素　(mg/ℓ)																
独自項目　油膜　(有･無)　(mg/ℓ)																
独自項目　ふん便性大腸菌群数　(個/100mℓ)	71	12	120	-/4	-/4	75	84	4/4								
独自項目　O-157（有･無）																
独自項目　O- 26　（有･無）																
独自項目　O-128（有･無）																
独自項目　波高　(m)																
独自項目　水色																

注）日間最小値、日間最大値はＢＯＤ，ＣＯＤのみ

水域名（類型）	調査種類	日和川	測定計画調査	日和川	測定計画調査
河川名	地点番号	日和川	25801	日和川	25802
測定地点名（地点統一番号）	採取水層	千丈渓	32-258-01	千丈渓橋	32-258-02
調査担当機関	分析担当機関	江津市	日本ﾒﾝﾃﾅﾝｽｴﾝｼﾞﾆｱﾘﾝｸﾞ(株)	邑南町	東和科学株式会社

	測定項目	(単位)	平均	最小値	最大値	m／n	x／y	中央値 日間最小	７５％値 日間最大	k／n	平均	最小値	最大値	m／n	x／y	中央値 日間最小	７５％値 日間最大	k／n
現場観測項目	流量	(㎥/ｓ)																
	流速	(m/ｓ)																
	気温	(℃)	15.8	4.0	26.0	-/4	-/4	16.5	25.0	4/4								
	水温	(℃)	14.5	6.0	25.9	-/4	-/4	13.0	19.7	4/4	18.7	13.5	25.4	-/3	-/3	17.1	25.4	3/3
	全水深	(m)																
	透明度	(m)																
生活環境項目	ｐＨ		7.2	7.0	7.5	-/4	-/4	7.2	7.4	4/4	7.5	7.3	7.8	-/3	-/3	7.5	7.8	3/3
	ＤＯ	(mg/ℓ)	7.7	5.0	10	-/4	-/4	8.0	8.9	4/4	9.6	8.0	11	-/3	-/3	9.7	11	3/3
	ＢＯＤ	(mg/ℓ)	<0.5	<0.5	<0.5	-/4	-/4	<0.5	<0.5	0/4	0.5	<0.5	0.6	-/3	-/3	<0.5	0.6	1/3
								<0.5	<0.5							<0.5	0.6	
	ＣＯＤ	(mg/ℓ)																
	ＳＳ	(mg/ℓ)	1	<1	2	-/4	-/4	1	1	2/4	3	1	7	-/3	-/3	2	7	3/3
	大腸菌群数	(MPN/100mℓ)	3.4E+02	4.6E+01	7.9E+02	-/4	-/4	2.7E+02	4.9E+02	4/4	4.6E+03	1.7E+02	1.1E+04	-/3	-/3	2.7E+03	1.1E+04	3/3
	n-ﾍｷｻﾝ抽出物質	(mg/ℓ)																
	全窒素	(mg/ℓ)	0.44	0.30	0.54	-/4	-/4	0.46	0.50	4/4								
	全リン	(mg/ℓ)	0.018	0.014	0.023	-/4	-/4	0.018	0.020	4/4								
	ﾉﾆﾙﾌｪﾉｰﾙ	(mg/ℓ)																
	LAS	(mg/ℓ)																
健康項目	カドミウム	(mg/ℓ)																
	全シアン	(mg/ℓ)																
	鉛	(mg/ℓ)																
	六価クロム	(mg/ℓ)																
	砒素	(mg/ℓ)																
	総水銀	(mg/ℓ)																
	アルキル水銀	(mg/ℓ)																
	ＰＣＢ	(mg/ℓ)																
	ジクロロメタン	(mg/ℓ)																
	四塩化炭素	(mg/ℓ)																
	1,2-ｼﾞｸﾛﾛｴﾀﾝ	(mg/ℓ)																
	1,1-ｼﾞｸﾛﾛｴﾁﾚﾝ	(mg/ℓ)																
	ｼｽ-1,2-ｼﾞｸﾛﾛｴﾁﾚﾝ	(mg/ℓ)																
	1,1,1-ﾄﾘｸﾛﾛｴﾀﾝ	(mg/ℓ)																
	1,1,2-ﾄﾘｸﾛﾛｴﾀﾝ	(mg/ℓ)																
	トリクロロエチレン	(mg/ℓ)																
	テトラクロロエチレン	(mg/ℓ)																
	1,3-ｼﾞｸﾛﾛﾌﾟﾛﾍﾟﾝ	(mg/ℓ)																
	チウラム	(mg/ℓ)																
	シマジン	(mg/ℓ)																
	チオベンカルブ	(mg/ℓ)																
	ベンゼン	(mg/ℓ)																
	セレン	(mg/ℓ)																
	硝酸及び亜硝酸性窒素	(mg/ℓ)																
	ふっ素	(mg/ℓ)																
	ほう素	(mg/ℓ)																
	1,4-ｼﾞｵｷｻﾝ	(mg/ℓ)																

注）日間最小値、日間最大値はＢＯＤ，ＣＯＤのみ

水　域　名（類型）　調査種類	日和川　測定計画調査								日和川　測定計画調査							
河　川　名　地点番号	日和川　25801								日和川　25802							
測定地点名（地点統一番号）　採取水層	千丈渓　32-258-01								千丈渓橋　32-258-02							
調査担当機関　分析担当機関	江津市　日本ﾒﾝﾃﾅﾝｽｴﾝｼﾞﾆｱﾘﾝｸﾞ(株)								邑南町　東和科学株式会社							
測　定　項　目　（単位）	平　均	最小値	最大値	m／n	x／y	中央値 日間最小	７５％値 日間最大	k／n	平　均	最小値	最大値	m／n	x／y	中央値 日間最小	７５％値 日間最大	k／n
健康																
ダイオキシン類(水質)　(pg-TEQ/ℓ)																
ダイオキシン類(底質)　(pg-TEQ/g)																
特殊項目																
フェノール類　(mg/ℓ)																
銅　(mg/ℓ)																
亜鉛　(mg/ℓ)																
鉄（溶解性）　(mg/ℓ)																
マンガン（溶解性）　(mg/ℓ)																
クロム　(mg/ℓ)																
その他項目																
全亜鉛　(mg/ℓ)																
塩素ｲｵﾝ:Cl-　(mg/ℓ)																
電気伝導度:EC　(μS/cm)	84	73	94	-/4	-/4	84	86	4/4								
透視度　(cm)																
濁度　(度)																
アンモニア性窒素　(mg/ℓ)																
亜硝酸性窒素　(mg/ℓ)																
硝酸性窒素　(mg/ℓ)																
総窒素　(mg/ℓ)																
溶存性全窒素　(mg/ℓ)																
リン酸性リン　(mg/ℓ)																
溶存性全リン　(mg/ℓ)																
総リン　(mg/ℓ)																
全有機炭素:TOC　(mg/ℓ)																
クロロフィルａ　(μg/ℓ)																
植物プランクトン　(個/mℓ)																
陰ｲｵﾝ界面活性剤:MBAS　(mg/ℓ)																
ﾄﾘﾊﾛﾒﾀﾝ																
ﾄﾘﾊﾛﾒﾀﾝ生成能　(mg/ℓ)																
ｸﾛﾛﾎﾙﾑ生成能　(mg/ℓ)																
ﾌﾞﾛﾓｼﾞｸﾛﾛﾒﾀﾝ生成能　(mg/ℓ)																
ｼﾞﾌﾞﾛﾓｸﾛﾛﾒﾀﾝ生成能　(mg/ℓ)																
ﾌﾞﾛﾓﾎﾙﾑ生成能　(mg/ℓ)																
独自項目																
溶存性ＴＯＣ　(mg/ℓ)																
溶存性ＣＯＤ　(mg/ℓ)																
faeo色素　(μg/ℓ)																
色度　(度)																
溶存性ｹｲ素　(mg/ℓ)																
油膜　(有･無)　(mg/ℓ)																
ふん便性大腸菌群数　(個/100mℓ)																
O-157（有･無）																
O- 26　（有･無）																
O-128（有･無）																
波高　(m)																
水色																

注）日間最小値、日間最大値はＢＯＤ，ＣＯＤのみ

水域名（類型）	調査種類	糸谷川	測定計画調査	久佐川	測定計画調査
河川名	地点番号	糸谷川	25901	久佐川	28301
測定地点名（地点統一番号）	採取水層	糸谷川	32-259-01	久佐浄水場前	32-283-01
調査担当機関	分析担当機関	江津市	日本ﾒﾝﾃﾅﾝｽｴﾝｼﾞﾆｱﾘﾝｸﾞ(株)	浜田市	ﾀﾞｲﾜｴﾝｼﾞﾆｱﾘﾝｸﾞ(株)益田分析ｾﾝﾀｰ

	測定項目	(単位)	平均	最小値	最大値	m／n	x／y	中央値 日間最小	７５％値 日間最大	k／n	平均	最小値	最大値	m／n	x／y	中央値 日間最小	７５％値 日間最大	k／n
現場観測項目	流量	(㎥/ｓ)																
	流速	(m/ｓ)																
	気温	(℃)	15.4	4.0	25.5	-/4	-/4	16.0	25.0	4/4	20.3	8.9	31.1	-/4	-/4	20.6	27.0	4/4
	水温	(℃)	15.2	7.0	25.2	-/4	-/4	14.3	20.1	4/4	15.2	7.9	23.5	-/4	-/4	14.8	18.0	4/4
	全水深	(m)																
	透明度	(m)																
生活環境項目	ｐＨ		7.3	7.0	7.5	-/4	-/4	7.3	7.4	4/4	7.4	7.2	7.9	-/4	-/4	7.3	7.3	4/4
	ＤＯ	(mg/ℓ)	7.8	5.9	9.8	-/4	-/4	7.7	9.5	4/4	11	9.1	12	-/4	-/4	11	11	4/4
	ＢＯＤ	(mg/ℓ)	<0.5	<0.5	<0.5	-/4	-/4	<0.5	<0.5	0/4	0.6	<0.5	0.8	-/4	-/4	0.6	0.6	3/4
	ＣＯＤ	(mg/ℓ)						<0.5	<0.5							<0.5	0.8	
	ＳＳ	(mg/ℓ)	<1	<1	<1	-/4	-/4	<1	<1	0/4	2	<1	4	-/4	-/4	2	2	3/4
	大腸菌群数	(MPN/100mℓ)	1.3E+03	1.7E+01	3.3E+03	-/4	-/4	8.6E+02	1.7E+03	4/4	1.3E+03	4.9E+02	3.0E+03	-/4	-/4	9.5E+02	1.1E+03	4/4
	n-ﾍｷｻﾝ抽出物質	(mg/ℓ)																
	全窒素	(mg/ℓ)	0.56	0.42	0.70	-/4	-/4	0.57	0.70	4/4								
	全リン	(mg/ℓ)	0.025	0.013	0.037	-/4	-/4	0.024	0.032	4/4								
	ﾉﾆﾙﾌｪﾉｰﾙ	(mg/ℓ)																
	LAS	(mg/ℓ)																
健康項目	カドミウム	(mg/ℓ)																
	全シアン	(mg/ℓ)																
	鉛	(mg/ℓ)																
	六価クロム	(mg/ℓ)																
	砒素	(mg/ℓ)																
	総水銀	(mg/ℓ)																
	アルキル水銀	(mg/ℓ)																
	ＰＣＢ	(mg/ℓ)																
	ジクロロメタン	(mg/ℓ)																
	四塩化炭素	(mg/ℓ)																
	1,2-ｼﾞｸﾛﾛｴﾀﾝ	(mg/ℓ)																
	1,1-ｼﾞｸﾛﾛｴﾁﾚﾝ	(mg/ℓ)																
	ｼｽ-1,2-ｼﾞｸﾛﾛｴﾁﾚﾝ	(mg/ℓ)																
	1,1,1-ﾄﾘｸﾛﾛｴﾀﾝ	(mg/ℓ)																
	1,1,2-ﾄﾘｸﾛﾛｴﾀﾝ	(mg/ℓ)																
	トリクロロエチレン	(mg/ℓ)																
	テトラクロロエチレン	(mg/ℓ)																
	1,3-ｼﾞｸﾛﾛﾌﾟﾛﾍﾟﾝ	(mg/ℓ)																
	チウラム	(mg/ℓ)																
	シマジン	(mg/ℓ)																
	チオベンカルブ	(mg/ℓ)																
	ベンゼン	(mg/ℓ)																
	セレン	(mg/ℓ)																
	硝酸及び亜硝酸性窒素	(mg/ℓ)																
	ふっ素	(mg/ℓ)																
	ほう素	(mg/ℓ)																
	1,4-ｼﾞｵｷｻﾝ	(mg/ℓ)																

注）日間最小値、日間最大値はＢＯＤ，ＣＯＤのみ

水　域　名（類型）　調査種類	糸谷川　測定計画調査								久佐川　測定計画調査							
河　川　名　地点番号	糸谷川　25901								久佐川　28301							
測定地点名（地点統一番号）　採取水層	糸谷川　32-259-01								久佐浄水場前　32-283-01							
調査担当機関　分析担当機関	江津市　日本ﾒﾝﾃﾅﾝｽｴﾝｼﾞﾆｱﾘﾝｸﾞ(株)								浜田市　ﾀﾞｲﾜｴﾝｼﾞﾆｱﾘﾝｸﾞ(株)益田分析ｾﾝﾀｰ							
測　定　項　目　（単位）	平　均	最小値	最大値	m／n	x／y	中央値 日間最小	７５％値 日間最大	k／n	平　均	最小値	最大値	m／n	x／y	中央値 日間最小	７５％値 日間最大	k／n
健康　ダイオキシン類(水質)　(pg-TEQ/ℓ)																
健康　ダイオキシン類(底質)　(pg-TEQ/g)																
特殊項目　フェノール類　(mg/ℓ)																
特殊項目　銅　(mg/ℓ)																
特殊項目　亜鉛　(mg/ℓ)																
特殊項目　鉄（溶解性）　(mg/ℓ)																
特殊項目　マンガン（溶解性）　(mg/ℓ)																
特殊項目　クロム　(mg/ℓ)																
その他項目　全亜鉛　(mg/ℓ)																
その他項目　塩素ｲｵﾝ:Cl-　(mg/ℓ)																
その他項目　電気伝導度:EC　(μS/cm)	97	80	110	-/4	-/4	98	110	4/4								
その他項目　透視度　(cm)																
その他項目　濁度　(度)																
その他項目　アンモニア性窒素　(mg/ℓ)																
その他項目　亜硝酸性窒素　(mg/ℓ)																
その他項目　硝酸性窒素　(mg/ℓ)																
その他項目　総窒素　(mg/ℓ)																
その他項目　溶存性全窒素　(mg/ℓ)																
その他項目　リン酸性リン　(mg/ℓ)																
その他項目　溶存性全リン　(mg/ℓ)																
その他項目　総リン　(mg/ℓ)																
その他項目　全有機炭素:TOC　(mg/ℓ)																
その他項目　クロロフィルａ　(μg/ℓ)																
その他項目　植物プランクトン　(個/mℓ)																
その他項目　陰ｲｵﾝ界面活性剤:MBAS　(mg/ℓ)																
ﾄﾘﾊﾛﾒﾀﾝ　ﾄﾘﾊﾛﾒﾀﾝ生成能　(mg/ℓ)																
ﾄﾘﾊﾛﾒﾀﾝ　ｸﾛﾛﾎﾙﾑ生成能　(mg/ℓ)																
ﾄﾘﾊﾛﾒﾀﾝ　ﾌﾞﾛﾓｼﾞｸﾛﾛﾒﾀﾝ生成能　(mg/ℓ)																
ﾄﾘﾊﾛﾒﾀﾝ　ｼﾞﾌﾞﾛﾓｸﾛﾛﾒﾀﾝ生成能　(mg/ℓ)																
ﾄﾘﾊﾛﾒﾀﾝ　ﾌﾞﾛﾓﾎﾙﾑ生成能　(mg/ℓ)																
独自項目　溶存性ＴＯＣ　(mg/ℓ)																
独自項目　溶存性ＣＯＤ　(mg/ℓ)																
独自項目　faeo色素　(μg/ℓ)																
独自項目　色度　(度)																
独自項目　溶存性ｹｲ素　(mg/ℓ)																
独自項目　油膜　(有･無)　(mg/ℓ)																
独自項目　ふん便性大腸菌群数　(個/100mℓ)																
独自項目　O-157（有･無）																
独自項目　O- 26　（有･無）																
独自項目　O-128（有･無）																
独自項目　波高　(m)																
独自項目　水色																

注）日間最小値、日間最大値はＢＯＤ，ＣＯＤのみ

水域名（類型）	調査種類	宇津井谷川	測定計画調査	角谷川	測定計画調査
河川名	地点番号	宇津井谷川	31201	角谷川	31301
測定地点名（地点統一番号）	採取水層	児童館前	32-312-01	赤馬橋	32-313-01
調査担当機関	分析担当機関	邑南町	東和科学株式会社	邑南町	東和科学株式会社

	測定項目	（単位）	平均	最小値	最大値	m／n	x／y	中央値 日間最小	７５％値 日間最大	k／n	平均	最小値	最大値	m／n	x／y	中央値 日間最小	７５％値 日間最大	k／n
現場観測項目	流量	(㎥/ｓ)																
	流速	(m/ｓ)																
	気温	(℃)																
	水温	(℃)	16.1	13.1	21.9	-/3	-/3	13.2	21.9	3/3	16.1	12.4	22.5	-/3	-/3	13.3	22.5	3/3
	全水深	(m)																
	透明度	(m)																
生活環境項目	ｐＨ		7.3	7.1	7.5	-/3	-/3	7.3	7.5	3/3	7.3	7.1	7.5	-/3	-/3	7.3	7.5	3/3
	ＤＯ	(mg/ℓ)	10	8.8	12	-/3	-/3	10	12	3/3	10	8.7	12	-/3	-/3	10	12	3/3
	ＢＯＤ	(mg/ℓ)	0.6	<0.5	0.8	-/3	-/3	<0.5	0.8	1/3	0.6	0.6	0.7	-/3	-/3	0.6	0.7	3/3
	ＣＯＤ	(mg/ℓ)						<0.5	0.8							0.6	0.7	
	ＳＳ	(mg/ℓ)	<1	<1	<1	-/3	-/3	<1	<1	0/3	<1	<1	<1	-/3	-/3	<1	<1	0/3
	大腸菌群数	(MPN/100mℓ)	1.9E+03	6.3E+01	4.9E+03	-/3	-/3	7.9E+02	4.9E+03	3/3	3.8E+03	1.1E+02	7.9E+03	-/3	-/3	3.3E+03	7.9E+03	3/3
	n-ﾍｷｻﾝ抽出物質	(mg/ℓ)																
	全窒素	(mg/ℓ)																
	全リン	(mg/ℓ)																
	ﾉﾆﾙﾌｪﾉｰﾙ	(mg/ℓ)																
	LAS	(mg/ℓ)																
健康項目	カドミウム	(mg/ℓ)																
	全シアン	(mg/ℓ)																
	鉛	(mg/ℓ)																
	六価クロム	(mg/ℓ)																
	砒素	(mg/ℓ)																
	総水銀	(mg/ℓ)																
	アルキル水銀	(mg/ℓ)																
	ＰＣＢ	(mg/ℓ)																
	ジクロロメタン	(mg/ℓ)																
	四塩化炭素	(mg/ℓ)																
	1,2-ｼﾞｸﾛﾛｴﾀﾝ	(mg/ℓ)																
	1,1-ｼﾞｸﾛﾛｴﾁﾚﾝ	(mg/ℓ)																
	ｼｽ-1,2-ｼﾞｸﾛﾛｴﾁﾚﾝ	(mg/ℓ)																
	1,1,1-ﾄﾘｸﾛﾛｴﾀﾝ	(mg/ℓ)																
	1,1,2-ﾄﾘｸﾛﾛｴﾀﾝ	(mg/ℓ)																
	トリクロロエチレン	(mg/ℓ)																
	テトラクロロエチレン	(mg/ℓ)																
	1,3-ｼﾞｸﾛﾛﾌﾟﾛﾍﾟﾝ	(mg/ℓ)																
	チウラム	(mg/ℓ)																
	シマジン	(mg/ℓ)																
	チオベンカルブ	(mg/ℓ)																
	ベンゼン	(mg/ℓ)																
	セレン	(mg/ℓ)																
	硝酸及び亜硝酸性窒素	(mg/ℓ)																
	ふっ素	(mg/ℓ)																
	ほう素	(mg/ℓ)																
	1,4-ｼﾞｵｷｻﾝ	(mg/ℓ)																

注）日間最小値、日間最大値はＢＯＤ，ＣＯＤのみ

水域名（類型）	調査種類	井原川	測定計画調査	浜田川（１）	AA(ｲ)	測定計画調査
河川名	地点番号	井原川	31401	浜田川		00151
測定地点名（地点統一番号）	採取水層	市尻橋	32-314-01	浜田ダム本川流入部	32-001-51	
調査担当機関	分析担当機関	邑南町	東和科学株式会社	浜田県土整備事務所	(財)島根県環境保健公社	

	測定項目	(単位)	平均	最小値	最大値	m／n	x／y	中央値 日間最小	７５％値 日間最大	k／n	平均	最小値	最大値	m／n	x／y	中央値 日間最小	７５％値 日間最大	k／n
現場観測項目	流量	(㎥/ｓ)																
	流速	(m/ｓ)																
	気温	(℃)									13.3	2.2	26.3	-/12	-/12	14.3	18.4	12/12
	水温	(℃)	16.6	12.8	23.8	-/3	-/3	13.3	23.8	3/3	12.9	5.2	21.7	-/12	-/12	12.7	17.9	12/12
	全水深	(m)																
	透明度	(m)																
生活環境項目	ｐＨ		7.2	6.9	7.6	-/3	-/3	7.2	7.6	3/3	7.1	6.7	7.7	0/12	0/12	7.1	7.2	12/12
	ＤＯ	(mg/ℓ)	10	8.1	12	-/3	-/3	10	12	3/3	10	8.2	14	0/12	0/12	10	12	12/12
	ＢＯＤ	(mg/ℓ)	0.6	<0.5	0.8	-/3	-/3	<0.5	0.8	1/3								
								<0.5	0.8									
	ＣＯＤ	(mg/ℓ)									2.0	1.2	3.5	-/12	-/12	1.7	2.6	12/12
																1.2	3.5	
	ＳＳ	(mg/ℓ)	1	<1	1	-/3	-/3	<1	1	1/3								
	大腸菌群数	(MPN/100mℓ)	3.4E+03	7.9E+01	7.9E+03	-/3	-/3	2.2E+03	7.9E+03	3/3								
	n-ﾍｷｻﾝ抽出物質	(mg/ℓ)																
	全窒素	(mg/ℓ)									0.44	0.28	0.60	-/12	-/12	0.43	0.45	12/12
	全リン	(mg/ℓ)									0.027	0.012	0.047	-/12	-/12	0.026	0.029	12/12
	ﾉﾆﾙﾌｪﾉｰﾙ	(mg/ℓ)																
	LAS	(mg/ℓ)																
健康項目	カドミウム	(mg/ℓ)																
	全シアン	(mg/ℓ)																
	鉛	(mg/ℓ)																
	六価クロム	(mg/ℓ)																
	砒素	(mg/ℓ)																
	総水銀	(mg/ℓ)																
	アルキル水銀	(mg/ℓ)																
	ＰＣＢ	(mg/ℓ)																
	ジクロロメタン	(mg/ℓ)																
	四塩化炭素	(mg/ℓ)																
	1,2-ｼﾞｸﾛﾛｴﾀﾝ	(mg/ℓ)																
	1,1-ｼﾞｸﾛﾛｴﾁﾚﾝ	(mg/ℓ)																
	ｼｽ-1,2-ｼﾞｸﾛﾛｴﾁﾚﾝ	(mg/ℓ)																
	1,1,1-ﾄﾘｸﾛﾛｴﾀﾝ	(mg/ℓ)																
	1,1,2-ﾄﾘｸﾛﾛｴﾀﾝ	(mg/ℓ)																
	トリクロロエチレン	(mg/ℓ)																
	テトラクロロエチレン	(mg/ℓ)																
	1,3-ｼﾞｸﾛﾛﾌﾟﾛﾍﾟﾝ	(mg/ℓ)																
	チウラム	(mg/ℓ)																
	シマジン	(mg/ℓ)																
	チオベンカルブ	(mg/ℓ)																
	ベンゼン	(mg/ℓ)																
	セレン	(mg/ℓ)																
	硝酸及び亜硝酸性窒素	(mg/ℓ)																
	ふっ素	(mg/ℓ)																
	ほう素	(mg/ℓ)																
	1,4-ｼﾞｵｷｻﾝ	(mg/ℓ)																

注）日間最小値、日間最大値はＢＯＤ，ＣＯＤのみ

水域名（類型）	調査種類	浜田川（１）	AA(ｲ)	測定計画調査	浜田川（１）	AA(ｲ)	測定計画調査
河川名	地点番号	浜田川		00152	浜田川		00102
測定地点名（地点統一番号）	採取水層	浜田ダム貯水池中心	32-001-52		河内大橋	32-001-02	
調査担当機関	分析担当機関	浜田県土整備事務所	(財)島根県環境保健公社		浜田保健所	浜田保健所	

	測定項目	(単位)	平均	最小値	最大値	m／n	x／y	中央値 日間最小	７５％値 日間最大	k／n	平均	最小値	最大値	m／n	x／y	中央値 日間最小	７５％値 日間最大	k／n
現場観測項目	流量	(㎥/ｓ)																
	流速	(m/ｓ)																
	気温	(℃)	15.6	4.8	27.5	-/24	-/12	16.3	23.2	24/24	17.8	6.0	30.0	-/12	-/12	18.8	25.0	12/12
	水温	(℃)	11.1	5.2	25.2	-/24	-/12	11.7	14.4	24/24	14.6	6.0	23.5	-/12	-/12	15.0	20.8	12/12
	全水深	(m)																
	透明度	(m)																
生活環境項目	ｐＨ		7.2	6.5	10.0 *	3/24	0/12	7.1	7.4	24/24	7.5	7.1	7.8	0/12	0/12	7.5	7.7	12/12
	ＤＯ	(mg/ℓ)	7.3 *	<0.2 *	12	7/24	7/12	5.6 *	9.6	17/24	10	8.6	13	0/12	0/12	11	11	12/12
	ＢＯＤ	(mg/ℓ)									0.5	<0.5	0.7	0/12	0/12	<0.5	<0.5	2/12
																<0.5	0.7	
	ＣＯＤ	(mg/ℓ)	3.0	1.1	5.8	-/24	-/12	3.0	3.7	24/24								
								1.1	4.3									
	ＳＳ	(mg/ℓ)									2	<1	7	0/12	0/12	1	2	7/12
	大腸菌群数	(MPN/100mℓ)									1.3E+03*	2.4E+02*	3.3E+03*	4/4	4/4	8.7E+02*	9.4E+02*	4/4
	n-ﾍｷｻﾝ抽出物質	(mg/ℓ)																
	全窒素	(mg/ℓ)	0.70	0.31	2.3	-/24	-/12	0.60	0.84	24/24	0.32	0.25	0.48	-/5	-/5	0.29	0.33	5/5
	全リン	(mg/ℓ)	0.027	0.010	0.047	-/24	-/12	0.027	0.032	24/24	0.018	0.014	0.024	-/5	-/5	0.017	0.020	5/5
	ﾉﾆﾙﾌｪﾉｰﾙ	(mg/ℓ)																
	LAS	(mg/ℓ)																
健康項目	カドミウム	(mg/ℓ)																
	全シアン	(mg/ℓ)																
	鉛	(mg/ℓ)																
	六価クロム	(mg/ℓ)																
	砒素	(mg/ℓ)																
	総水銀	(mg/ℓ)																
	アルキル水銀	(mg/ℓ)																
	ＰＣＢ	(mg/ℓ)																
	ジクロロメタン	(mg/ℓ)																
	四塩化炭素	(mg/ℓ)																
	1,2-ｼﾞｸﾛﾛｴﾀﾝ	(mg/ℓ)																
	1,1-ｼﾞｸﾛﾛｴﾁﾚﾝ	(mg/ℓ)																
	ｼｽ-1,2-ｼﾞｸﾛﾛｴﾁﾚﾝ	(mg/ℓ)																
	1,1,1-ﾄﾘｸﾛﾛｴﾀﾝ	(mg/ℓ)																
	1,1,2-ﾄﾘｸﾛﾛｴﾀﾝ	(mg/ℓ)																
	トリクロロエチレン	(mg/ℓ)																
	テトラクロロエチレン	(mg/ℓ)																
	1,3-ｼﾞｸﾛﾛﾌﾟﾛﾍﾟﾝ	(mg/ℓ)																
	チウラム	(mg/ℓ)																
	シマジン	(mg/ℓ)																
	チオベンカルブ	(mg/ℓ)																
	ベンゼン	(mg/ℓ)																
	セレン	(mg/ℓ)																
	硝酸及び亜硝酸性窒素	(mg/ℓ)																
	ふっ素	(mg/ℓ)																
	ほう素	(mg/ℓ)																
	1,4-ｼﾞｵｷｻﾝ	(mg/ℓ)																

注）日間最小値、日間最大値はＢＯＤ，ＣＯＤのみ

水域名（類型）	調査種類	浜田川（１）	AA(ｲ)	測定計画調査	浜田川（１）	AA(ｲ)	測定計画調査
河川名	地点番号	浜田川		00152	浜田川		00102
測定地点名（地点統一番号）	採取水層	浜田ダム貯水池中心	32-001-52		河内大橋	32-001-02	
調査担当機関	分析担当機関	浜田県土整備事務所	(財)島根県環境保健公社		浜田保健所	浜田保健所	

	測定項目	(単位)	平均	最小値	最大値	m／n	x／y	中央値 日間最小	７５％値 日間最大	k／n	平均	最小値	最大値	m／n	x／y	中央値 日間最小	７５％値 日間最大	k／n
健康	ダイオキシン類(水質)	(pg-TEQ/ℓ)																
健康	ダイオキシン類(底質)	(pg-TEQ/g)																
特殊項目	フェノール類	(mg/ℓ)																
特殊項目	銅	(mg/ℓ)																
特殊項目	亜鉛	(mg/ℓ)																
特殊項目	鉄（溶解性）	(mg/ℓ)																
特殊項目	マンガン（溶解性）	(mg/ℓ)																
特殊項目	クロム	(mg/ℓ)																
その他項目	全亜鉛	(mg/ℓ)																
その他項目	塩素ｲｵﾝ:Cl-	(mg/ℓ)																
その他項目	電気伝導度:EC	(μS/cm)									120	90	160	-/12	-/12	110	150	12/12
その他項目	透視度	(cm)																
その他項目	濁度	(度)																
その他項目	アンモニア性窒素	(mg/ℓ)																
その他項目	亜硝酸性窒素	(mg/ℓ)																
その他項目	硝酸性窒素	(mg/ℓ)																
その他項目	総窒素	(mg/ℓ)																
その他項目	溶存性全窒素	(mg/ℓ)																
その他項目	リン酸性リン	(mg/ℓ)																
その他項目	溶存性全リン	(mg/ℓ)																
その他項目	総リン	(mg/ℓ)																
その他項目	全有機炭素:TOC	(mg/ℓ)																
その他項目	クロロフィルａ	(μg/ℓ)																
その他項目	植物プランクトン	(個/mℓ)																
その他項目	陰ｲｵﾝ界面活性剤:MBAS	(mg/ℓ)																
ﾄﾘﾊﾛﾒﾀﾝ	ﾄﾘﾊﾛﾒﾀﾝ生成能	(mg/ℓ)																
ﾄﾘﾊﾛﾒﾀﾝ	ｸﾛﾛﾎﾙﾑ生成能	(mg/ℓ)																
ﾄﾘﾊﾛﾒﾀﾝ	ﾌﾞﾛﾓｼﾞｸﾛﾛﾒﾀﾝ生成能	(mg/ℓ)																
ﾄﾘﾊﾛﾒﾀﾝ	ｼﾞﾌﾞﾛﾓｸﾛﾛﾒﾀﾝ生成能	(mg/ℓ)																
ﾄﾘﾊﾛﾒﾀﾝ	ﾌﾞﾛﾓﾎﾙﾑ生成能	(mg/ℓ)																
独自項目	溶存性ＴＯＣ	(mg/ℓ)																
独自項目	溶存性ＣＯＤ	(mg/ℓ)																
独自項目	faeo色素	(μg/ℓ)																
独自項目	色度	(度)																
独自項目	溶存性ｹｲ素	(mg/ℓ)																
独自項目	油膜　(有･無)	(mg/ℓ)									0	0	0	-/12	-/12	0	0	12/12
独自項目	ふん便性大腸菌群数	(個/100mℓ)																
独自項目	O-157（有･無）																	
独自項目	O- 26　(有･無)																	
独自項目	O-128（有･無）																	
独自項目	波高	(m)																
独自項目	水色																	

注）日間最小値、日間最大値はＢＯＤ，ＣＯＤのみ

水域名（類型）	調査種類	浜田川（１）	AA(ｲ)	測定計画調査	浜田川（１）	AA(ｲ)	測定計画調査
河川名	地点番号	浜田川		00153	浜田川		00154
測定地点名（地点統一番号）	採取水層	鈩橋	32-001-53		雲城浄水場前	32-001-54	
調査担当機関	分析担当機関	浜田市	ﾀﾞｲﾜｴﾝｼﾞﾆｱﾘﾝｸﾞ(株)益田分析ｾﾝﾀｰ		浜田市	ﾀﾞｲﾜｴﾝｼﾞﾆｱﾘﾝｸﾞ(株)益田分析ｾﾝﾀｰ	

	測定項目	(単位)	平均	最小値	最大値	m／n	x／y	中央値 日間最小	７５％値 日間最大	k／n	平均	最小値	最大値	m／n	x／y	中央値 日間最小	７５％値 日間最大	k／n
現場観測項目	流量	(㎥/ｓ)																
	流速	(m/ｓ)																
	気温	(℃)	20.7	9.2	29.5	-/4	-/4	22.1	28.0	4/4	20.7	9.5	29.8	-/4	-/4	21.7	28.0	4/4
	水温	(℃)	14.6	7.2	23.0	-/4	-/4	14.0	16.2	4/4	14.7	6.9	22.5	-/4	-/4	14.6	16.5	4/4
	全水深	(m)																
	透明度	(m)																
生活環境項目	ｐＨ		7.2	7.1	7.3	0/4	0/4	7.2	7.2	4/4	7.2	7.0	7.3	0/4	0/4	7.2	7.2	4/4
	ＤＯ	(mg/ℓ)	11	9.0	12	0/4	0/4	11	11	4/4	10	9.2	12	0/4	0/4	10	10	4/4
	ＢＯＤ	(mg/ℓ)	0.8	<0.5	1.1 ＊	1/4	1/4	0.8	0.9	3/4	0.9	<0.5	1.7 ＊	1/4	1/4	0.7	0.7	3/4
								<0.5	1.1 ＊							<0.5	1.7 ＊	
	ＣＯＤ	(mg/ℓ)																
	ＳＳ	(mg/ℓ)	3	<1	5	0/4	0/4	3	4	3/4	3	<1	6	0/4	0/4	2	2	3/4
	大腸菌群数	(MPN/100mℓ)	2.6E+03*	3.0E+02*	4.6E+03*	4/4	4/4	2.7E+03*	3.0E+03*	4/4	4.9E+02*	8.0E+01*	7.0E+02*	4/4	4/4	5.8E+02*	7.0E+02*	4/4
	n-ﾍｷｻﾝ抽出物質	(mg/ℓ)																
	全窒素	(mg/ℓ)																
	全リン	(mg/ℓ)																
	ﾉﾆﾙﾌｪﾉｰﾙ	(mg/ℓ)																
	LAS	(mg/ℓ)																
健康項目	カドミウム	(mg/ℓ)																
	全シアン	(mg/ℓ)																
	鉛	(mg/ℓ)																
	六価クロム	(mg/ℓ)																
	砒素	(mg/ℓ)																
	総水銀	(mg/ℓ)																
	アルキル水銀	(mg/ℓ)																
	ＰＣＢ	(mg/ℓ)																
	ジクロロメタン	(mg/ℓ)																
	四塩化炭素	(mg/ℓ)																
	1,2-ｼﾞｸﾛﾛｴﾀﾝ	(mg/ℓ)																
	1,1-ｼﾞｸﾛﾛｴﾁﾚﾝ	(mg/ℓ)																
	ｼｽ-1,2-ｼﾞｸﾛﾛｴﾁﾚﾝ	(mg/ℓ)																
	1,1,1-ﾄﾘｸﾛﾛｴﾀﾝ	(mg/ℓ)																
	1,1,2-ﾄﾘｸﾛﾛｴﾀﾝ	(mg/ℓ)																
	トリクロロエチレン	(mg/ℓ)																
	テトラクロロエチレン	(mg/ℓ)																
	1,3-ｼﾞｸﾛﾛﾌﾟﾛﾍﾟﾝ	(mg/ℓ)																
	チウラム	(mg/ℓ)																
	シマジン	(mg/ℓ)																
	チオベンカルブ	(mg/ℓ)																
	ベンゼン	(mg/ℓ)																
	セレン	(mg/ℓ)																
	硝酸及び亜硝酸性窒素	(mg/ℓ)																
	ふっ素	(mg/ℓ)																
	ほう素	(mg/ℓ)																
	1,4-ｼﾞｵｷｻﾝ	(mg/ℓ)																

注）日間最小値、日間最大値はＢＯＤ，ＣＯＤのみ

水域名（類型）	調査種類	浜田川（２）	A（ﾛ）	測定計画調査	浜田川（２）	A（ﾛ）	測定計画調査
河川名	地点番号	浜田川		00201	浜田川		00202
測定地点名（地点統一番号）	採取水層	亀山橋	32-002-01		河口	32-002-02	
調査担当機関	分析担当機関	浜田保健所	浜田保健所		浜田保健所	浜田保健所	

	測定項目	(単位)	平均	最小値	最大値	m／n	x／y	中央値 日間最小	７５％値 日間最大	k／n	平均	最小値	最大値	m／n	x／y	中央値 日間最小	７５％値 日間最大	k／n
現場観測項目	流量	(㎥/ｓ)																
	流速	(m/ｓ)																
	気温	(℃)	19.5	7.0	35.0	-/12	-/12	20.3	26.0	12/12	20.0	7.0	33.0	-/12	-/12	21.8	27.0	12/12
	水温	(℃)	15.9	6.0	28.0	-/12	-/12	16.5	22.8	12/12	17.2	8.5	27.0	-/12	-/12	18.0	23.5	12/12
	全水深	(m)																
	透明度	(m)																
生活環境項目	ｐＨ		7.6	7.1	7.9	0/12	0/12	7.6	7.8	12/12	8.0	7.9	8.1	0/12	0/12	8.1	8.1	12/12
	ＤＯ	(mg/ℓ)	8.1	4.8 *	11	5/12	5/12	8.2	10	12/12	8.1	5.9 *	10	5/12	5/12	8.0	9.5	12/12
	ＢＯＤ	(mg/ℓ)	1.1	0.6	1.9	0/12	0/12	1.1	1.3	12/12	0.7	<0.5	0.9	0/12	0/12	0.7	0.7	10/12
								0.6	1.9							<0.5	0.9	
	ＣＯＤ	(mg/ℓ)																
	ＳＳ	(mg/ℓ)	2	1	4	0/12	0/12	2	2	12/12	2	<1	4	0/12	0/12	1	2	10/12
	大腸菌群数	(MPN/100㎖)	7.2E+03*	1.7E+03*	1.1E+04*	4/4	4/4	8.0E+03*	1.1E+04*	4/4	2.8E+03*	7.9E+02	4.9E+03*	3/4	3/4	2.9E+03*	3.3E+03*	4/4
	n-ﾍｷｻﾝ抽出物質	(mg/ℓ)																
	全窒素	(mg/ℓ)	0.60	0.43	0.70	-/5	-/5	0.61	0.69	5/5	0.38	0.22	0.53	-/5	-/5	0.37	0.48	5/5
	全リン	(mg/ℓ)	0.086	0.044	0.14	-/5	-/5	0.068	0.13	5/5	0.057	0.035	0.10	-/5	-/5	0.049	0.061	5/5
	ﾉﾆﾙﾌｪﾉｰﾙ	(mg/ℓ)	<6.0E-05	<6.0E-05	<6.0E-05	-/2	-/2	<6.0E-05	<6.0E-05	0/2								
	LAS	(mg/ℓ)	0.0027	0.0027	0.0027	-/1	-/1	0.0027	0.0027	1/1								
健康項目	カドミウム	(mg/ℓ)	<0.0003	<0.0003	<0.0003	0/2	0/2	<0.0003	<0.0003	0/2								
	全シアン	(mg/ℓ)																
	鉛	(mg/ℓ)	<0.005	<0.005	<0.005	0/2	0/2	<0.005	<0.005	0/2								
	六価クロム	(mg/ℓ)	<0.02	<0.02	<0.02	0/2	0/2	<0.02	<0.02	0/2								
	砒素	(mg/ℓ)	<0.005	<0.005	<0.005	0/2	0/2	<0.005	<0.005	0/2								
	総水銀	(mg/ℓ)	<0.0005	<0.0005	<0.0005	0/2	0/2	<0.0005	<0.0005	0/2								
	アルキル水銀	(mg/ℓ)																
	ＰＣＢ	(mg/ℓ)																
	ジクロロメタン	(mg/ℓ)	<0.002	<0.002	<0.002	0/2	0/2	<0.002	<0.002	0/2								
	四塩化炭素	(mg/ℓ)	<0.0002	<0.0002	<0.0002	0/2	0/2	<0.0002	<0.0002	0/2								
	1,2-ｼﾞｸﾛﾛｴﾀﾝ	(mg/ℓ)	<0.0004	<0.0004	<0.0004	0/2	0/2	<0.0004	<0.0004	0/2								
	1,1-ｼﾞｸﾛﾛｴﾁﾚﾝ	(mg/ℓ)	<0.002	<0.002	<0.002	0/2	0/2	<0.002	<0.002	0/2								
	ｼｽ-1,2-ｼﾞｸﾛﾛｴﾁﾚﾝ	(mg/ℓ)	<0.004	<0.004	<0.004	0/2	0/2	<0.004	<0.004	0/2								
	1,1,1-ﾄﾘｸﾛﾛｴﾀﾝ	(mg/ℓ)	<0.0005	<0.0005	<0.0005	0/2	0/2	<0.0005	<0.0005	0/2								
	1,1,2-ﾄﾘｸﾛﾛｴﾀﾝ	(mg/ℓ)	<0.0006	<0.0006	<0.0006	0/2	0/2	<0.0006	<0.0006	0/2								
	トリクロロエチレン	(mg/ℓ)	<0.002	<0.002	<0.002	0/2	0/2	<0.002	<0.002	0/2								
	テトラクロロエチレン	(mg/ℓ)	<0.0005	<0.0005	<0.0005	0/2	0/2	<0.0005	<0.0005	0/2								
	1,3-ｼﾞｸﾛﾛﾌﾟﾛﾍﾟﾝ	(mg/ℓ)	<0.0002	<0.0002	<0.0002	0/2	0/2	<0.0002	<0.0002	0/2								
	チウラム	(mg/ℓ)	<0.0006	<0.0006	<0.0006	0/2	0/2	<0.0006	<0.0006	0/2								
	シマジン	(mg/ℓ)	<0.0003	<0.0003	<0.0003	0/2	0/2	<0.0003	<0.0003	0/2								
	チオベンカルブ	(mg/ℓ)	<0.002	<0.002	<0.002	0/2	0/2	<0.002	<0.002	0/2								
	ベンゼン	(mg/ℓ)	<0.001	<0.001	<0.001	0/2	0/2	<0.001	<0.001	0/2								
	セレン	(mg/ℓ)	<0.001	<0.001	<0.001	0/1	0/1	<0.001	<0.001	0/1								
	硝酸及び亜硝酸性窒素	(mg/ℓ)	0.24	0.23	0.25	0/2	0/2	0.24	0.25	2/2								
	ふっ素	(mg/ℓ)	0.10	<0.08	0.11	0/2	0/2	0.10	0.11	1/2								
	ほう素	(mg/ℓ)	0.43	0.09	0.77	0/2	0/2	0.43	0.77	2/2								
	1,4-ｼﾞｵｷｻﾝ	(mg/ℓ)	<0.005	<0.005	<0.005	-/2	-/2	<0.005	<0.005	0/2								

注）日間最小値、日間最大値はＢＯＤ，ＣＯＤのみ

水域名（類型）	調査種類	浜田川（２）	A（ロ）	測定計画調査	浜田川（２）	A（ロ）	測定計画調査
河川名	地点番号	浜田川		00201	浜田川		00202
測定地点名（地点統一番号）	採取水層	亀山橋	32-002-01		河口	32-002-02	
調査担当機関	分析担当機関	浜田保健所	浜田保健所		浜田保健所	浜田保健所	

	測定項目	(単位)	平均	最小値	最大値	m／n	x／y	中央値 日間最小	７５％値 日間最大	k／n	平均	最小値	最大値	m／n	x／y	中央値 日間最小	７５％値 日間最大	k／n
健康	ダイオキシン類(水質)	(pg-TEQ/ℓ)																
	ダイオキシン類(底質)	(pg-TEQ/g)																
特殊項目	フェノール類	(mg/ℓ)																
	銅	(mg/ℓ)																
	亜鉛	(mg/ℓ)																
	鉄（溶解性）	(mg/ℓ)																
	マンガン（溶解性）	(mg/ℓ)																
	クロム	(mg/ℓ)																
その他項目	全亜鉛	(mg/ℓ)	0.006	0.004	0.008	0/2	0/2	0.006	0.008	2/2								
	塩素ｲｵﾝ:Cl-	(mg/ℓ)																
	電気伝導度:EC	(μS/cm)	17000	1400	38000	-/12	-/12	12000	32000	12/12	34000	18000	49000	-/12	-/12	36000	38000	12/12
	透視度	(cm)																
	濁度	(度)																
	アンモニア性窒素	(mg/ℓ)																
	亜硝酸性窒素	(mg/ℓ)																
	硝酸性窒素	(mg/ℓ)																
	総窒素	(mg/ℓ)																
	溶存性全窒素	(mg/ℓ)																
	リン酸性リン	(mg/ℓ)																
	溶存性全リン	(mg/ℓ)																
	総リン	(mg/ℓ)																
	全有機炭素:TOC	(mg/ℓ)																
	クロロフィルａ	(μg/ℓ)																
	植物プランクトン	(個/mℓ)																
	陰ｲｵﾝ界面活性剤:MBAS	(mg/ℓ)																
ﾄﾘﾊﾛﾒﾀﾝ	ﾄﾘﾊﾛﾒﾀﾝ生成能	(mg/ℓ)																
	ｸﾛﾛﾎﾙﾑ生成能	(mg/ℓ)																
	ﾌﾞﾛﾓｼﾞｸﾛﾛﾒﾀﾝ生成能	(mg/ℓ)																
	ｼﾞﾌﾞﾛﾓｸﾛﾛﾒﾀﾝ生成能	(mg/ℓ)																
	ﾌﾞﾛﾓﾎﾙﾑ生成能	(mg/ℓ)																
独自項目	溶存性ＴＯＣ	(mg/ℓ)																
	溶存性ＣＯＤ	(mg/ℓ)																
	faeo色素	(μg/ℓ)																
	色度	(度)																
	溶存性ｹｲ素	(mg/ℓ)																
	油膜　(有･無)	(mg/ℓ)	0	0	0	-/12	-/12	0	0	12/12	0	0	0	-/12	-/12	0	0	12/12
	ふん便性大腸菌群数	(個/100mℓ)																
	O-157（有･無）																	
	O- 26　(有･無)																	
	O-128（有･無）																	
	波高	(m)																
	水色																	

注）日間最小値、日間最大値はＢＯＤ，ＣＯＤのみ

水域名（類型）	調査種類	今井迫川	測定計画調査	高佐川	測定計画調査
河川名	地点番号	今井迫川	31701	高佐川	31801
測定地点名（地点統一番号）	採取水層	浜田川合流点	32-317-01	上郷橋	32-318-01
調査担当機関	分析担当機関	浜田市	ﾀﾞｲﾜｴﾝｼﾞﾆｱﾘﾝｸﾞ(株)益田分析ｾﾝﾀｰ	浜田市	ﾀﾞｲﾜｴﾝｼﾞﾆｱﾘﾝｸﾞ(株)益田分析ｾﾝﾀｰ

	測定項目	(単位)	平均	最小値	最大値	m／n	x／y	中央値 日間最小	７５％値 日間最大	k／n	平均	最小値	最大値	m／n	x／y	中央値 日間最小	７５％値 日間最大	k／n
現場観測項目	流量	(㎥/ｓ)																
	流速	(m/ｓ)																
	気温	(℃)	18.6	10.1	26.9	-/4	-/4	18.8	24.7	4/4	19.1	10.2	27.5	-/4	-/4	19.3	25.3	4/4
	水温	(℃)	15.7	8.9	22.5	-/4	-/4	15.6	18.4	4/4	18.6	11.0	25.2	-/4	-/4	19.0	21.9	4/4
	全水深	(m)																
	透明度	(m)																
生活環境項目	ｐＨ																	
	ＤＯ	(mg/ℓ)																
	ＢＯＤ	(mg/ℓ)	1.4	0.9	2.1	-/4	-/4	1.2 0.9	1.5 2.1	4/4	11	8.2	18	-/4	-/4	8.9 8.2	9.4 18	4/4
	ＣＯＤ	(mg/ℓ)																
	ＳＳ	(mg/ℓ)	2	1	3	-/4	-/4	2	2	4/4	8	5	14	-/4	-/4	7	9	4/4
	大腸菌群数	(MPN/100㎖)																
	n-ﾍｷｻﾝ抽出物質	(mg/ℓ)																
	全窒素	(mg/ℓ)																
	全リン	(mg/ℓ)																
	ﾉﾆﾙﾌｪﾉｰﾙ	(mg/ℓ)																
	LAS	(mg/ℓ)																
健康項目	カドミウム	(mg/ℓ)																
	全シアン	(mg/ℓ)																
	鉛	(mg/ℓ)																
	六価クロム	(mg/ℓ)																
	砒素	(mg/ℓ)																
	総水銀	(mg/ℓ)																
	アルキル水銀	(mg/ℓ)																
	ＰＣＢ	(mg/ℓ)																
	ジクロロメタン	(mg/ℓ)																
	四塩化炭素	(mg/ℓ)																
	1,2-ｼﾞｸﾛﾛｴﾀﾝ	(mg/ℓ)																
	1,1-ｼﾞｸﾛﾛｴﾁﾚﾝ	(mg/ℓ)																
	ｼｽ-1,2-ｼﾞｸﾛﾛｴﾁﾚﾝ	(mg/ℓ)																
	1,1,1-ﾄﾘｸﾛﾛｴﾀﾝ	(mg/ℓ)																
	1,1,2-ﾄﾘｸﾛﾛｴﾀﾝ	(mg/ℓ)																
	トリクロロエチレン	(mg/ℓ)																
	テトラクロロエチレン	(mg/ℓ)																
	1,3-ｼﾞｸﾛﾛﾌﾟﾛﾍﾟﾝ	(mg/ℓ)																
	チウラム	(mg/ℓ)																
	シマジン	(mg/ℓ)																
	チオベンカルブ	(mg/ℓ)																
	ベンゼン	(mg/ℓ)																
	セレン	(mg/ℓ)																
	硝酸及び亜硝酸性窒素	(mg/ℓ)																
	ふっ素	(mg/ℓ)																
	ほう素	(mg/ℓ)																
	1,4-ｼﾞｵｷｻﾝ	(mg/ℓ)																

注）日間最小値、日間最大値はＢＯＤ，ＣＯＤのみ

水域名（類型）	調査種類	浅井川	測定計画調査	唐鐘川	測定計画調査
河川名	地点番号	浅井川	31901	唐鐘川	31501
測定地点名（地点統一番号）	採取水層	浜田川合流点	32-319-01	唐鐘橋上流	32-315-01
調査担当機関	分析担当機関	浜田市	ﾀﾞｲﾜｴﾝｼﾞﾆｱﾘﾝｸﾞ(株)益田分析ｾﾝﾀｰ	浜田市	ﾀﾞｲﾜｴﾝｼﾞﾆｱﾘﾝｸﾞ(株)益田分析ｾﾝﾀｰ

	測定項目	(単位)	平均	最小値	最大値	m／n	x／y	中央値 日間最小	７５％値 日間最大	k／n	平均	最小値	最大値	m／n	x／y	中央値 日間最小	７５％値 日間最大	k／n
現場観測項目	流量	(㎥/ｓ)																
	流速	(m/ｓ)																
	気温	(℃)	18.6	10.8	25.3	-/4	-/4	19.2	25.1	4/4	19.7	8.7	33.4	-/12	-/12	22.4	24.0	12/12
	水温	(℃)	15.8	8.2	22.3	-/4	-/4	16.3	17.6	4/4	17.9	9.5	28.5	-/12	-/12	20.0	22.1	12/12
	全水深	(m)																
	透明度	(m)																
生活環境項目	ｐＨ																	
	ＤＯ	(mg/ℓ)																
	ＢＯＤ	(mg/ℓ)	1.6	1.1	2.2	-/4	-/4	1.5 1.1	1.7 2.2	4/4	2.3	1.2	5.6	-/12	-/12	1.8 1.2	2.0 5.6	12/12
	ＣＯＤ	(mg/ℓ)																
	ＳＳ	(mg/ℓ)	5	2	7	-/4	-/4	6	6	4/4	15	1	67	-/12	-/12	4	9	12/12
	大腸菌群数	(MPN/100mℓ)																
	n-ﾍｷｻﾝ抽出物質	(mg/ℓ)																
	全窒素	(mg/ℓ)																
	全リン	(mg/ℓ)																
	ﾉﾆﾙﾌｪﾉｰﾙ	(mg/ℓ)																
	LAS	(mg/ℓ)																
健康項目	カドミウム	(mg/ℓ)																
	全シアン	(mg/ℓ)																
	鉛	(mg/ℓ)																
	六価クロム	(mg/ℓ)																
	砒素	(mg/ℓ)																
	総水銀	(mg/ℓ)																
	アルキル水銀	(mg/ℓ)																
	ＰＣＢ	(mg/ℓ)																
	ジクロロメタン	(mg/ℓ)																
	四塩化炭素	(mg/ℓ)																
	1,2-ｼﾞｸﾛﾛｴﾀﾝ	(mg/ℓ)																
	1,1-ｼﾞｸﾛﾛｴﾁﾚﾝ	(mg/ℓ)																
	ｼｽ-1,2-ｼﾞｸﾛﾛｴﾁﾚﾝ	(mg/ℓ)																
	1,1,1-ﾄﾘｸﾛﾛｴﾀﾝ	(mg/ℓ)																
	1,1,2-ﾄﾘｸﾛﾛｴﾀﾝ	(mg/ℓ)																
	トリクロロエチレン	(mg/ℓ)																
	テトラクロロエチレン	(mg/ℓ)																
	1,3-ｼﾞｸﾛﾛﾌﾟﾛﾍﾟﾝ	(mg/ℓ)																
	チウラム	(mg/ℓ)																
	シマジン	(mg/ℓ)																
	チオベンカルブ	(mg/ℓ)																
	ベンゼン	(mg/ℓ)																
	セレン	(mg/ℓ)																
	硝酸及び亜硝酸性窒素	(mg/ℓ)																
	ふっ素	(mg/ℓ)																
	ほう素	(mg/ℓ)																
	1,4-ｼﾞｵｷｻﾝ	(mg/ℓ)																

注）日間最小値、日間最大値はＢＯＤ，ＣＯＤのみ

水域名（類型）	調査種類	唐鐘川	測定計画調査	下府川	測定計画調査
河川名	地点番号	唐鐘川	31502	下府川	30903
測定地点名（地点統一番号）	採取水層	唐鐘橋下流	32-315-02	土穴橋	32-309-03
調査担当機関	分析担当機関	浜田市	ﾀﾞｲﾜｴﾝｼﾞﾆｱﾘﾝｸﾞ(株)益田分析ｾﾝﾀｰ	浜田市	ﾀﾞｲﾜｴﾝｼﾞﾆｱﾘﾝｸﾞ(株)益田分析ｾﾝﾀｰ

	測定項目	(単位)	平均	最小値	最大値	m／n	x／y	中央値 日間最小	７５％値 日間最大	k／n	平均	最小値	最大値	m／n	x／y	中央値 日間最小	７５％値 日間最大	k／n
現場観測項目	流量	(㎥/ｓ)																
	流速	(m/ｓ)																
	気温	(℃)	19.4	8.4	33.0	-/12	-/12	22.3	24.2	12/12	18.6	10.1	25.7	-/4	-/4	19.3	25.2	4/4
	水温	(℃)	18.0	9.6	27.4	-/12	-/12	20.1	22.0	12/12	16.2	8.6	23.6	-/4	-/4	16.3	19.3	4/4
	全水深	(m)																
	透明度	(m)																
生活環境項目	ｐＨ										7.7	7.4	8.1	-/4	-/4	7.6	7.7	4/4
	ＤＯ	(mg/ℓ)																
	ＢＯＤ	(mg/ℓ)	24	8.8	48	-/12	-/12	21 8.8	27 48	12/12	1.0	<0.5	1.4	-/4	-/4	1.0 <0.5	1.3 1.4	3/4
	ＣＯＤ	(mg/ℓ)																
	ＳＳ	(mg/ℓ)	11	5	42	-/12	-/12	7	11	12/12	7	4	11	-/4	-/4	6	6	4/4
	大腸菌群数	(MPN/100mℓ)									1.2E+04	3.0E+03	2.4E+04	-/4	-/4	1.0E+04	1.1E+04	4/4
	n-ﾍｷｻﾝ抽出物質	(mg/ℓ)																
	全窒素	(mg/ℓ)																
	全リン	(mg/ℓ)																
	ﾉﾆﾙﾌｪﾉｰﾙ	(mg/ℓ)																
	LAS	(mg/ℓ)																
健康項目	カドミウム	(mg/ℓ)																
	全シアン	(mg/ℓ)																
	鉛	(mg/ℓ)																
	六価クロム	(mg/ℓ)																
	砒素	(mg/ℓ)																
	総水銀	(mg/ℓ)																
	アルキル水銀	(mg/ℓ)																
	ＰＣＢ	(mg/ℓ)																
	ジクロロメタン	(mg/ℓ)																
	四塩化炭素	(mg/ℓ)																
	1,2-ｼﾞｸﾛﾛｴﾀﾝ	(mg/ℓ)																
	1,1-ｼﾞｸﾛﾛｴﾁﾚﾝ	(mg/ℓ)																
	ｼｽ-1,2-ｼﾞｸﾛﾛｴﾁﾚﾝ	(mg/ℓ)																
	1,1,1-ﾄﾘｸﾛﾛｴﾀﾝ	(mg/ℓ)																
	1,1,2-ﾄﾘｸﾛﾛｴﾀﾝ	(mg/ℓ)																
	トリクロロエチレン	(mg/ℓ)																
	テトラクロロエチレン	(mg/ℓ)																
	1,3-ｼﾞｸﾛﾛﾌﾟﾛﾍﾟﾝ	(mg/ℓ)																
	チウラム	(mg/ℓ)																
	シマジン	(mg/ℓ)																
	チオベンカルブ	(mg/ℓ)																
	ベンゼン	(mg/ℓ)																
	セレン	(mg/ℓ)																
	硝酸及び亜硝酸性窒素	(mg/ℓ)																
	ふっ素	(mg/ℓ)																
	ほう素	(mg/ℓ)																
	1,4-ｼﾞｵｷｻﾝ	(mg/ℓ)																

注）日間最小値、日間最大値はＢＯＤ，ＣＯＤのみ

水　域　名（類型）　調査種類	唐鐘川　測定計画調査								下府川　測定計画調査							
河　川　名　地点番号	唐鐘川　31502								下府川　30903							
測定地点名（地点統一番号）　採取水層	唐鐘橋下流　32-315-02								土穴橋　32-309-03							
調査担当機関　分析担当機関	浜田市　ﾀﾞｲﾜｴﾝｼﾞﾆｱﾘﾝｸﾞ(株)益田分析ｾﾝﾀｰ								浜田市　ﾀﾞｲﾜｴﾝｼﾞﾆｱﾘﾝｸﾞ(株)益田分析ｾﾝﾀｰ							
測　定　項　目　（単位）	平　均	最小値	最大値	m／n	x／y	中央値 日間最小	７５％値 日間最大	k／n	平　均	最小値	最大値	m／n	x／y	中央値 日間最小	７５％値 日間最大	k／n
健康　ダイオキシン類(水質)　(pg-TEQ/ℓ)																
健康　ダイオキシン類(底質)　(pg-TEQ/g)																
特殊項目　フェノール類　(mg/ℓ)																
特殊項目　銅　(mg/ℓ)																
特殊項目　亜鉛　(mg/ℓ)																
特殊項目　鉄（溶解性）　(mg/ℓ)																
特殊項目　マンガン（溶解性）　(mg/ℓ)																
特殊項目　クロム　(mg/ℓ)																
その他項目　全亜鉛　(mg/ℓ)																
その他項目　塩素ｲｵﾝ:Cl-　(mg/ℓ)																
その他項目　電気伝導度:EC　(μS/cm)																
その他項目　透視度　(cm)																
その他項目　濁度　(度)																
その他項目　アンモニア性窒素　(mg/ℓ)																
その他項目　亜硝酸性窒素　(mg/ℓ)																
その他項目　硝酸性窒素　(mg/ℓ)																
その他項目　総窒素　(mg/ℓ)																
その他項目　溶存性全窒素　(mg/ℓ)																
その他項目　リン酸性リン　(mg/ℓ)																
その他項目　溶存性全リン　(mg/ℓ)																
その他項目　総リン　(mg/ℓ)																
その他項目　全有機炭素:TOC　(mg/ℓ)																
その他項目　クロロフィルａ　(μg/ℓ)																
その他項目　植物プランクトン　(個/mℓ)																
その他項目　陰ｲｵﾝ界面活性剤:MBAS　(mg/ℓ)																
ﾄﾘﾊﾛﾒﾀﾝ　ﾄﾘﾊﾛﾒﾀﾝ生成能　(mg/ℓ)																
ﾄﾘﾊﾛﾒﾀﾝ　ｸﾛﾛﾎﾙﾑ生成能　(mg/ℓ)																
ﾄﾘﾊﾛﾒﾀﾝ　ﾌﾞﾛﾓｼﾞｸﾛﾛﾒﾀﾝ生成能　(mg/ℓ)																
ﾄﾘﾊﾛﾒﾀﾝ　ｼﾞﾌﾞﾛﾓｸﾛﾛﾒﾀﾝ生成能　(mg/ℓ)																
ﾄﾘﾊﾛﾒﾀﾝ　ﾌﾞﾛﾓﾎﾙﾑ生成能　(mg/ℓ)																
独自項目　溶存性ＴＯＣ　(mg/ℓ)																
独自項目　溶存性ＣＯＤ　(mg/ℓ)																
独自項目　faeo色素　(μg/ℓ)																
独自項目　色度　(度)																
独自項目　溶存性ｹｲ素　(mg/ℓ)																
独自項目　油膜　(有･無)　(mg/ℓ)																
独自項目　ふん便性大腸菌群数　(個/100mℓ)									470	140	790	-/4	-/4	480	760	4/4
独自項目　O-157（有･無）																
独自項目　O- 26　（有･無）																
独自項目　O-128（有･無）																
独自項目　波高　(m)																
独自項目　水色																

注）日間最小値、日間最大値はＢＯＤ，ＣＯＤのみ

水域名（類型）	調査種類	周布川	測定計画調査	周布川	測定計画調査
河川名	地点番号	周布川	31002	周布川	31005
測定地点名（地点統一番号）	採取水層	鰐石大橋	32-310-02	栗の木田橋下流	32-310-05
調査担当機関	分析担当機関	浜田市	ﾀﾞｲﾜｴﾝｼﾞﾆｱﾘﾝｸﾞ(株)益田分析ｾﾝﾀｰ	浜田市	ﾀﾞｲﾜｴﾝｼﾞﾆｱﾘﾝｸﾞ(株)益田分析ｾﾝﾀｰ

	測定項目	(単位)	平均	最小値	最大値	m／n	x／y	中央値 日間最小	７５％値 日間最大	k／n	平均	最小値	最大値	m／n	x／y	中央値 日間最小	７５％値 日間最大	k／n
現場観測項目	流量	(㎥/ｓ)																
	流速	(m/ｓ)																
	気温	(℃)	18.0	10.4	24.5	-/4	-/4	18.5	24.1	4/4	21.3	9.4	32.0	-/4	-/4	21.9	29.0	4/4
	水温	(℃)	14.1	6.7	20.2	-/4	-/4	14.8	16.6	4/4	14.5	7.1	22.5	-/4	-/4	14.2	16.0	4/4
	全水深	(m)																
	透明度	(m)																
生活環境項目	ｐＨ		7.3	7.2	7.4	-/4	-/4	7.3	7.3	4/4	7.0	7.0	7.1	-/4	-/4	7.0	7.0	4/4
	ＤＯ	(mg/ℓ)									10	9.1	12	-/4	-/4	10	10	4/4
	ＢＯＤ	(mg/ℓ)	0.7	<0.5	1.1	-/4	-/4	0.6	0.6	3/4	0.8	<0.5	1.4	-/4	-/4	0.6	0.7	3/4
								<0.5	1.1							<0.5	1.4	
	ＣＯＤ	(mg/ℓ)																
	ＳＳ	(mg/ℓ)	4	1	7	-/4	-/4	4	4	4/4	5	2	8	-/4	-/4	4	5	4/4
	大腸菌群数	(MPN/100mℓ)	4.3E+03	2.2E+01	9.0E+03	-/4	-/4	4.1E+03	8.0E+03	4/4	1.2E+03	5.0E+02	2.2E+03	-/4	-/4	9.5E+02	1.1E+03	4/4
	n-ﾍｷｻﾝ抽出物質	(mg/ℓ)																
	全窒素	(mg/ℓ)																
	全リン	(mg/ℓ)																
	ﾉﾆﾙﾌｪﾉｰﾙ	(mg/ℓ)																
	LAS	(mg/ℓ)																
健康項目	カドミウム	(mg/ℓ)																
	全シアン	(mg/ℓ)																
	鉛	(mg/ℓ)																
	六価クロム	(mg/ℓ)																
	砒素	(mg/ℓ)																
	総水銀	(mg/ℓ)																
	アルキル水銀	(mg/ℓ)																
	ＰＣＢ	(mg/ℓ)																
	ジクロロメタン	(mg/ℓ)																
	四塩化炭素	(mg/ℓ)																
	1,2-ｼﾞｸﾛﾛｴﾀﾝ	(mg/ℓ)																
	1,1-ｼﾞｸﾛﾛｴﾁﾚﾝ	(mg/ℓ)																
	ｼｽ-1,2-ｼﾞｸﾛﾛｴﾁﾚﾝ	(mg/ℓ)																
	1,1,1-ﾄﾘｸﾛﾛｴﾀﾝ	(mg/ℓ)																
	1,1,2-ﾄﾘｸﾛﾛｴﾀﾝ	(mg/ℓ)																
	トリクロロエチレン	(mg/ℓ)																
	テトラクロロエチレン	(mg/ℓ)																
	1,3-ｼﾞｸﾛﾛﾌﾟﾛﾍﾟﾝ	(mg/ℓ)																
	チウラム	(mg/ℓ)																
	シマジン	(mg/ℓ)																
	チオベンカルブ	(mg/ℓ)																
	ベンゼン	(mg/ℓ)																
	セレン	(mg/ℓ)																
	硝酸及び亜硝酸性窒素	(mg/ℓ)																
	ふっ素	(mg/ℓ)																
	ほう素	(mg/ℓ)																
	1,4-ｼﾞｵｷｻﾝ	(mg/ℓ)																

注）日間最小値、日間最大値はＢＯＤ，ＣＯＤのみ

水　域　名（類型）　調査種類	周布川　測定計画調査								周布川　測定計画調査							
河　川　名　地点番号	周布川　31002								周布川　31005							
測定地点名（地点統一番号）　採取水層	鰐石大橋　32-310-02								栗の木田橋下流　32-310-05							
調査担当機関　分析担当機関	浜田市　ﾀﾞｲﾜｴﾝｼﾞﾆｱﾘﾝｸﾞ(株)益田分析ｾﾝﾀｰ								浜田市　ﾀﾞｲﾜｴﾝｼﾞﾆｱﾘﾝｸﾞ(株)益田分析ｾﾝﾀｰ							
測　定　項　目　（単位）	平　均	最小値	最大値	m／n	x／y	中央値 日間最小	７５％値 日間最大	k／n	平　均	最小値	最大値	m／n	x／y	中央値 日間最小	７５％値 日間最大	k／n
健康　ダイオキシン類(水質)　(pg-TEQ/ℓ)																
健康　ダイオキシン類(底質)　(pg-TEQ/g)																
特殊項目　フェノール類　(mg/ℓ)																
特殊項目　銅　(mg/ℓ)																
特殊項目　亜鉛　(mg/ℓ)																
特殊項目　鉄（溶解性）　(mg/ℓ)																
特殊項目　マンガン（溶解性）　(mg/ℓ)																
特殊項目　クロム　(mg/ℓ)																
その他項目　全亜鉛　(mg/ℓ)																
その他項目　塩素ｲｵﾝ:Cl-　(mg/ℓ)																
その他項目　電気伝導度:EC　(μS/cm)																
その他項目　透視度　(cm)																
その他項目　濁度　(度)																
その他項目　アンモニア性窒素　(mg/ℓ)																
その他項目　亜硝酸性窒素　(mg/ℓ)																
その他項目　硝酸性窒素　(mg/ℓ)																
その他項目　総窒素　(mg/ℓ)																
その他項目　溶存性全窒素　(mg/ℓ)																
その他項目　リン酸性リン　(mg/ℓ)																
その他項目　溶存性全リン　(mg/ℓ)																
その他項目　総リン　(mg/ℓ)																
その他項目　全有機炭素:TOC　(mg/ℓ)																
その他項目　クロロフィルａ　(μg/ℓ)																
その他項目　植物プランクトン　(個/mℓ)																
その他項目　陰ｲｵﾝ界面活性剤:MBAS　(mg/ℓ)																
ﾄﾘﾊﾛﾒﾀﾝ　ﾄﾘﾊﾛﾒﾀﾝ生成能　(mg/ℓ)																
ﾄﾘﾊﾛﾒﾀﾝ　ｸﾛﾛﾎﾙﾑ生成能　(mg/ℓ)																
ﾄﾘﾊﾛﾒﾀﾝ　ﾌﾞﾛﾓｼﾞｸﾛﾛﾒﾀﾝ生成能　(mg/ℓ)																
ﾄﾘﾊﾛﾒﾀﾝ　ｼﾞﾌﾞﾛﾓｸﾛﾛﾒﾀﾝ生成能　(mg/ℓ)																
ﾄﾘﾊﾛﾒﾀﾝ　ﾌﾞﾛﾓﾎﾙﾑ生成能　(mg/ℓ)																
独自項目　溶存性ＴＯＣ　(mg/ℓ)																
独自項目　溶存性ＣＯＤ　(mg/ℓ)																
独自項目　faeo色素　(μg/ℓ)																
独自項目　色度　(度)																
独自項目　溶存性ｹｲ素　(mg/ℓ)																
独自項目　油膜　(有･無)　(mg/ℓ)																
独自項目　ふん便性大腸菌群数　(個/100mℓ)	240	16	660	-/4	-/4	150	190	4/4								
独自項目　O-157（有･無）																
独自項目　O- 26（有･無）																
独自項目　O-128（有･無）																
独自項目　波高　(m)																
独自項目　水色																

注）日間最小値、日間最大値はＢＯＤ，ＣＯＤのみ

水域名（類型）	調査種類	周布川	測定計画調査	周布川	測定計画調査
河川名	地点番号	周布川	31006	周布川	31007
測定地点名（地点統一番号）	採取水層	万代橋	32-310-06	関の原橋	32-310-07
調査担当機関	分析担当機関	浜田市	ﾀﾞｲﾜｴﾝｼﾞﾆｱﾘﾝｸﾞ(株)益田分析ｾﾝﾀｰ	浜田市	ﾀﾞｲﾜｴﾝｼﾞﾆｱﾘﾝｸﾞ(株)益田分析ｾﾝﾀｰ

	測定項目	(単位)	平均	最小値	最大値	m／n	x／y	中央値 日間最小	７５％値 日間最大	k／n	平均	最小値	最大値	m／n	x／y	中央値 日間最小	７５％値 日間最大	k／n
現場観測項目	流量	(㎥/ｓ)																
	流速	(m/ｓ)																
	気温	(℃)	21.1	9.3	32.0	-/4	-/4	21.5	28.0	4/4	20.8	9.2	31.0	-/4	-/4	21.4	28.0	4/4
	水温	(℃)	14.4	6.8	22.3	-/4	-/4	14.3	16.4	4/4	14.5	7.2	22.1	-/4	-/4	14.3	16.4	4/4
	全水深	(m)																
	透明度	(m)																
生活環境項目	ｐＨ		7.1	7.0	7.2	-/4	-/4	7.2	7.2	4/4	7.3	7.1	7.4	-/4	-/4	7.3	7.4	4/4
	ＤＯ	(mg/ℓ)	10	9.2	12	-/4	-/4	10	10	4/4	10	9.2	12	-/4	-/4	10	10	4/4
	ＢＯＤ	(mg/ℓ)	0.7	<0.5	0.8	-/4	-/4	0.7	0.8	3/4	0.7	<0.5	0.9	-/4	-/4	0.6	0.7	3/4
								<0.5	0.8							<0.5	0.9	
	ＣＯＤ	(mg/ℓ)																
	ＳＳ	(mg/ℓ)	4	2	7	-/4	-/4	3	3	4/4	3	1	7	-/4	-/4	3	3	4/4
	大腸菌群数	(MPN/100mℓ)	4.4E+02	8.0E+01	1.3E+03	-/4	-/4	1.9E+02	2.2E+02	4/4	8.3E+02	4.0E+01	1.7E+03	-/4	-/4	8.0E+02	1.1E+03	4/4
	n-ﾍｷｻﾝ抽出物質	(mg/ℓ)																
	全窒素	(mg/ℓ)																
	全リン	(mg/ℓ)																
	ﾉﾆﾙﾌｪﾉｰﾙ	(mg/ℓ)																
	LAS	(mg/ℓ)																
健康項目	カドミウム	(mg/ℓ)																
	全シアン	(mg/ℓ)																
	鉛	(mg/ℓ)																
	六価クロム	(mg/ℓ)																
	砒素	(mg/ℓ)																
	総水銀	(mg/ℓ)																
	アルキル水銀	(mg/ℓ)																
	ＰＣＢ	(mg/ℓ)																
	ジクロロメタン	(mg/ℓ)																
	四塩化炭素	(mg/ℓ)																
	1,2-ｼﾞｸﾛﾛｴﾀﾝ	(mg/ℓ)																
	1,1-ｼﾞｸﾛﾛｴﾁﾚﾝ	(mg/ℓ)																
	ｼｽ-1,2-ｼﾞｸﾛﾛｴﾁﾚﾝ	(mg/ℓ)																
	1,1,1-ﾄﾘｸﾛﾛｴﾀﾝ	(mg/ℓ)																
	1,1,2-ﾄﾘｸﾛﾛｴﾀﾝ	(mg/ℓ)																
	トリクロロエチレン	(mg/ℓ)																
	テトラクロロエチレン	(mg/ℓ)																
	1,3-ｼﾞｸﾛﾛﾌﾟﾛﾍﾟﾝ	(mg/ℓ)																
	チウラム	(mg/ℓ)																
	シマジン	(mg/ℓ)																
	チオベンカルブ	(mg/ℓ)																
	ベンゼン	(mg/ℓ)																
	セレン	(mg/ℓ)																
	硝酸及び亜硝酸性窒素	(mg/ℓ)																
	ふっ素	(mg/ℓ)																
	ほう素	(mg/ℓ)																
	1,4-ｼﾞｵｷｻﾝ	(mg/ℓ)																

注）日間最小値、日間最大値はＢＯＤ，ＣＯＤのみ

水域名（類型）	調査種類	周布川	測定計画調査	周布川	測定計画調査
河川名	地点番号	周布川	31003	周布川	31004
測定地点名（地点統一番号）	採取水層	大長見ダム本川流入部	32-310-03	大長見ダム貯水池中心	32-310-04
調査担当機関	分析担当機関	浜田県土整備事務所	(株)環境理化学研究所	浜田県土整備事務所	(株)環境理化学研究所

	測定項目	(単位)	平均	最小値	最大値	m／n	x／y	中央値 日間最小	75%値 日間最大	k／n	平均	最小値	最大値	m／n	x／y	中央値 日間最小	75%値 日間最大	k／n
現場観測項目	流量	(㎥/s)																
	流速	(m/s)																
	気温	(℃)	18.0	1.0	32.0	-/12	-/12	19.5	25.0	12/12	18.0	1.0	32.0	-/24	-/12	19.5	25.0	24/24
	水温	(℃)	14.0	4.8	22.0	-/12	-/12	14.5	20.0	12/12	10.7	5.3	24.6	-/24	-/12	11.3	14.4	24/24
	全水深	(m)																
	透明度	(m)																
生活環境項目	pH		7.1	6.9	7.5	-/12	-/12	7.1	7.2	12/12	7.0	6.4	7.6	-/24	-/12	7.0	7.1	24/24
	DO	(mg/ℓ)	10	8.7	13	-/12	-/12	9.9	12	12/12	7.9	1.0	12	-/24	-/12	7.4	9.4	24/24
	BOD	(mg/ℓ)																
	COD	(mg/ℓ)	1.2	0.8	1.9	-/12	-/12	1.0 0.8	1.3 1.9	12/12	1.7	1.1	2.8	-/24	-/12	1.6 1.3	1.9 2.2	24/24
	SS	(mg/ℓ)																
	大腸菌群数	(MPN/100mℓ)																
	n-ﾍｷｻﾝ抽出物質	(mg/ℓ)																
	全窒素	(mg/ℓ)	0.40	0.18	0.59	-/6	-/6	0.40	0.50	6/6	0.49	0.24	0.70	-/12	-/6	0.48	0.52	12/12
	全リン	(mg/ℓ)	0.003	0.003	0.003	-/6	-/6	0.003	0.003	6/6	0.010	0.003	0.042	-/12	-/6	0.003	0.004	12/12
	ﾉﾆﾙﾌｪﾉｰﾙ	(mg/ℓ)																
	LAS	(mg/ℓ)																
健康項目	カドミウム	(mg/ℓ)																
	全シアン	(mg/ℓ)																
	鉛	(mg/ℓ)																
	六価クロム	(mg/ℓ)																
	砒素	(mg/ℓ)																
	総水銀	(mg/ℓ)																
	アルキル水銀	(mg/ℓ)																
	PCB	(mg/ℓ)																
	ジクロロメタン	(mg/ℓ)																
	四塩化炭素	(mg/ℓ)																
	1,2-ｼﾞｸﾛﾛｴﾀﾝ	(mg/ℓ)																
	1,1-ｼﾞｸﾛﾛｴﾁﾚﾝ	(mg/ℓ)																
	ｼｽ-1,2-ｼﾞｸﾛﾛｴﾁﾚﾝ	(mg/ℓ)																
	1,1,1-ﾄﾘｸﾛﾛｴﾀﾝ	(mg/ℓ)																
	1,1,2-ﾄﾘｸﾛﾛｴﾀﾝ	(mg/ℓ)																
	トリクロロエチレン	(mg/ℓ)																
	テトラクロロエチレン	(mg/ℓ)																
	1,3-ｼﾞｸﾛﾛﾌﾟﾛﾍﾟﾝ	(mg/ℓ)																
	チウラム	(mg/ℓ)																
	シマジン	(mg/ℓ)																
	チオベンカルブ	(mg/ℓ)																
	ベンゼン	(mg/ℓ)																
	セレン	(mg/ℓ)																
	硝酸及び亜硝酸性窒素	(mg/ℓ)																
	ふっ素	(mg/ℓ)																
	ほう素	(mg/ℓ)																
	1,4-ｼﾞｵｷｻﾝ	(mg/ℓ)																

注）日間最小値、日間最大値はBOD，CODのみ

水域名（類型）	調査種類	長安川	測定計画調査	本郷川	測定計画調査
河川名	地点番号	長安川	32601	本郷川	32701
測定地点名（地点統一番号）	採取水層	本郷橋付近	32-326-01	双葉橋付近	32-327-01
調査担当機関	分析担当機関	浜田市	ﾀﾞｲﾜｴﾝｼﾞﾆｱﾘﾝｸﾞ(株)益田分析ｾﾝﾀｰ	浜田市	ﾀﾞｲﾜｴﾝｼﾞﾆｱﾘﾝｸﾞ(株)益田分析ｾﾝﾀｰ

	測定項目	(単位)	平均	最小値	最大値	m／n	x／y	中央値 日間最小	７５％値 日間最大	k／n	平均	最小値	最大値	m／n	x／y	中央値 日間最小	７５％値 日間最大	k／n
現場観測項目	流量	(㎥/ｓ)																
	流速	(m/ｓ)																
	気温	(℃)	19.3	8.6	27.5	-/4	-/4	20.5	26.8	4/4	18.7	9.4	26.7	-/4	-/4	19.3	26.3	4/4
	水温	(℃)	14.6	7.8	20.5	-/4	-/4	15.1	18.1	4/4	15.0	7.9	21.2	-/4	-/4	15.4	18.4	4/4
	全水深	(m)																
	透明度	(m)																
生活環境項目	ｐＨ		7.5	7.4	7.7	-/4	-/4	7.5	7.5	4/4	7.6	7.5	7.7	-/4	-/4	7.6	7.7	4/4
	ＤＯ	(mg/ℓ)																
	ＢＯＤ	(mg/ℓ)	0.6	<0.5	0.8	-/4	-/4	0.6 <0.5	0.6 0.8	2/4	0.8	0.6	1.0	-/4	-/4	0.7 0.6	0.8 1.0	4/4
	ＣＯＤ	(mg/ℓ)																
	ＳＳ	(mg/ℓ)	3	2	4	-/4	-/4	4	4	4/4	5	3	6	-/4	-/4	5	5	4/4
	大腸菌群数	(MPN/100mℓ)	6.5E+03	5.0E+02	1.6E+04	-/4	-/4	4.8E+03	5.0E+03	4/4	2.6E+04	4.0E+01	9.0E+04	-/4	-/4	6.3E+03	8.0E+03	4/4
	n-ﾍｷｻﾝ抽出物質	(mg/ℓ)																
	全窒素	(mg/ℓ)																
	全リン	(mg/ℓ)																
	ﾉﾆﾙﾌｪﾉｰﾙ	(mg/ℓ)																
	LAS	(mg/ℓ)																
健康項目	カドミウム	(mg/ℓ)																
	全シアン	(mg/ℓ)																
	鉛	(mg/ℓ)																
	六価クロム	(mg/ℓ)																
	砒素	(mg/ℓ)																
	総水銀	(mg/ℓ)																
	アルキル水銀	(mg/ℓ)																
	ＰＣＢ	(mg/ℓ)																
	ジクロロメタン	(mg/ℓ)																
	四塩化炭素	(mg/ℓ)																
	1,2-ｼﾞｸﾛﾛｴﾀﾝ	(mg/ℓ)																
	1,1-ｼﾞｸﾛﾛｴﾁﾚﾝ	(mg/ℓ)																
	ｼｽ-1,2-ｼﾞｸﾛﾛｴﾁﾚﾝ	(mg/ℓ)																
	1,1,1-ﾄﾘｸﾛﾛｴﾀﾝ	(mg/ℓ)																
	1,1,2-ﾄﾘｸﾛﾛｴﾀﾝ	(mg/ℓ)																
	トリクロロエチレン	(mg/ℓ)																
	テトラクロロエチレン	(mg/ℓ)																
	1,3-ｼﾞｸﾛﾛﾌﾟﾛﾍﾟﾝ	(mg/ℓ)																
	チウラム	(mg/ℓ)																
	シマジン	(mg/ℓ)																
	チオベンカルブ	(mg/ℓ)																
	ベンゼン	(mg/ℓ)																
	セレン	(mg/ℓ)																
	硝酸及び亜硝酸性窒素	(mg/ℓ)																
	ふっ素	(mg/ℓ)																
	ほう素	(mg/ℓ)																
	1,4-ｼﾞｵｷｻﾝ	(mg/ℓ)																

注）日間最小値、日間最大値はＢＯＤ，ＣＯＤのみ

水　域　名（類型）	調査種類	長安川	測定計画調査	本郷川	測定計画調査
河　川　名	地点番号	長安川	32601	本郷川	32701
測定地点名（地点統一番号）	採取水層	本郷橋付近	32-326-01	双葉橋付近	32-327-01
調査担当機関	分析担当機関	浜田市	ﾀﾞｲﾜｴﾝｼﾞﾆｱﾘﾝｸﾞ(株)益田分析ｾﾝﾀｰ	浜田市	ﾀﾞｲﾜｴﾝｼﾞﾆｱﾘﾝｸﾞ(株)益田分析ｾﾝﾀｰ

	測　定　項　目	（単位）	平　均	最小値	最大値	m／n	x／y	中央値 日間最小	７５％値 日間最大	k／n	平　均	最小値	最大値	m／n	x／y	中央値 日間最小	７５％値 日間最大	k／n
健康	ダイオキシン類(水質)	(pg-TEQ/ℓ)																
	ダイオキシン類(底質)	(pg-TEQ/g)																
特殊項目	フェノール類	(mg/ℓ)																
	銅	(mg/ℓ)																
	亜鉛	(mg/ℓ)																
	鉄（溶解性）	(mg/ℓ)																
	マンガン（溶解性）	(mg/ℓ)																
	クロム	(mg/ℓ)																
その他項目	全亜鉛	(mg/ℓ)																
	塩素ｲｵﾝ:Cl-	(mg/ℓ)																
	電気伝導度:EC	(μS/cm)																
	透視度	(cm)																
	濁度	(度)																
	アンモニア性窒素	(mg/ℓ)																
	亜硝酸性窒素	(mg/ℓ)																
	硝酸性窒素	(mg/ℓ)																
	総窒素	(mg/ℓ)																
	溶存性全窒素	(mg/ℓ)																
	リン酸性リン	(mg/ℓ)																
	溶存性全リン	(mg/ℓ)																
	総リン	(mg/ℓ)																
	全有機炭素:TOC	(mg/ℓ)																
	クロロフィルａ	(μg/ℓ)																
	植物プランクトン	(個/mℓ)																
	陰ｲｵﾝ界面活性剤:MBAS	(mg/ℓ)																
ﾄﾘﾊﾛﾒﾀﾝ	ﾄﾘﾊﾛﾒﾀﾝ生成能	(mg/ℓ)																
	ｸﾛﾛﾎﾙﾑ生成能	(mg/ℓ)																
	ﾌﾞﾛﾓｼﾞｸﾛﾛﾒﾀﾝ生成能	(mg/ℓ)																
	ｼﾞﾌﾞﾛﾓｸﾛﾛﾒﾀﾝ生成能	(mg/ℓ)																
	ﾌﾞﾛﾓﾎﾙﾑ生成能	(mg/ℓ)																
独自項目	溶存性ＴＯＣ	(mg/ℓ)																
	溶存性ＣＯＤ	(mg/ℓ)																
	faeo色素	(μg/ℓ)																
	色度	(度)																
	溶存性ｹｲ素	(mg/ℓ)																
	油膜　(有･無)	(mg/ℓ)																
	ふん便性大腸菌群数	(個/100mℓ)	50	28	74	-/4	-/4	49	60	4/4	29	16	37	-/4	-/4	31	32	4/4
	O-157（有･無）																	
	O- 26　(有･無)																	
	O-128（有･無）																	
	波高	(m)																
	水色																	

注）日間最小値、日間最大値はＢＯＤ，ＣＯＤのみ

水域名（類型）	調査種類	田原川	測定計画調査	三隅川	測定計画調査
河川名	地点番号	田原川	32801	三隅川	22702
測定地点名（地点統一番号）	採取水層	水門付近	32-328-01	九双橋付近	32-227-02
調査担当機関	分析担当機関	浜田市	ﾀﾞｲﾜｴﾝｼﾞﾆｱﾘﾝｸﾞ(株)益田分析ｾﾝﾀｰ	浜田市	ﾀﾞｲﾜｴﾝｼﾞﾆｱﾘﾝｸﾞ(株)益田分析ｾﾝﾀｰ

	測定項目	(単位)	平均	最小値	最大値	m／n	x／y	中央値 日間最小	７５％値 日間最大	k／n	平均	最小値	最大値	m／n	x／y	中央値 日間最小	７５％値 日間最大	k／n
現場観測項目	流量	(㎥/ｓ)																
	流速	(m/ｓ)																
	気温	(℃)	20.5	12.4	26.8	-/4	-/4	21.3	26.2	4/4	19.7	9.9	27.1	-/4	-/4	20.8	26.8	4/4
	水温	(℃)	18.3	10.4	24.7	-/4	-/4	19.0	23.8	4/4	15.3	8.1	21.5	-/4	-/4	15.8	19.2	4/4
	全水深	(m)																
	透明度	(m)																
生活環境項目	ｐＨ		8.1	7.5	9.1	-/4	-/4	7.9	8.1	4/4	7.6	7.5	7.6	-/4	-/4	7.6	7.6	4/4
	ＤＯ	(mg/ℓ)	11	9.0	14	-/4	-/4	11	11	4/4	11	9.2	13	-/4	-/4	11	12	4/4
	ＢＯＤ	(mg/ℓ)	1.2	0.7	1.5	-/4	-/4	1.2	1.4	4/4	1.0	0.9	1.1	-/4	-/4	1.0	1.0	4/4
								0.7	1.5							0.9	1.1	
	ＣＯＤ	(mg/ℓ)																
	ＳＳ	(mg/ℓ)	4	3	4	-/4	-/4	4	4	4/4	3	3	4	-/4	-/4	3	3	4/4
	大腸菌群数	(MPN/100mℓ)	1.6E+04	1.3E+02	5.0E+04	-/4	-/4	6.8E+03	9.0E+03	4/4	1.0E+03	1.4E+02	1.7E+03	-/4	-/4	1.2E+03	1.6E+03	4/4
	n-ﾍｷｻﾝ抽出物質	(mg/ℓ)																
	全窒素	(mg/ℓ)																
	全リン	(mg/ℓ)																
	ﾉﾆﾙﾌｪﾉｰﾙ	(mg/ℓ)																
	LAS	(mg/ℓ)																
健康項目	カドミウム	(mg/ℓ)																
	全シアン	(mg/ℓ)																
	鉛	(mg/ℓ)																
	六価クロム	(mg/ℓ)																
	砒素	(mg/ℓ)																
	総水銀	(mg/ℓ)																
	アルキル水銀	(mg/ℓ)																
	ＰＣＢ	(mg/ℓ)																
	ジクロロメタン	(mg/ℓ)																
	四塩化炭素	(mg/ℓ)																
	1,2-ｼﾞｸﾛﾛｴﾀﾝ	(mg/ℓ)																
	1,1-ｼﾞｸﾛﾛｴﾁﾚﾝ	(mg/ℓ)																
	ｼｽ-1,2-ｼﾞｸﾛﾛｴﾁﾚﾝ	(mg/ℓ)																
	1,1,1-ﾄﾘｸﾛﾛｴﾀﾝ	(mg/ℓ)																
	1,1,2-ﾄﾘｸﾛﾛｴﾀﾝ	(mg/ℓ)																
	トリクロロエチレン	(mg/ℓ)																
	テトラクロロエチレン	(mg/ℓ)																
	1,3-ｼﾞｸﾛﾛﾌﾟﾛﾍﾟﾝ	(mg/ℓ)																
	チウラム	(mg/ℓ)																
	シマジン	(mg/ℓ)																
	チオベンカルブ	(mg/ℓ)																
	ベンゼン	(mg/ℓ)																
	セレン	(mg/ℓ)																
	硝酸及び亜硝酸性窒素	(mg/ℓ)																
	ふっ素	(mg/ℓ)																
	ほう素	(mg/ℓ)																
	1,4-ｼﾞｵｷｻﾝ	(mg/ℓ)																

注）日間最小値、日間最大値はＢＯＤ，ＣＯＤのみ

水域名（類型）	調査種類	三隅川	測定計画調査	三隅川	測定計画調査
河川名	地点番号	三隅川	22703	三隅川	22704
測定地点名（地点統一番号）	採取水層	天満橋付近　32-227-03		新三隅大橋付近　32-227-04	
調査担当機関	分析担当機関	浜田市	ﾀﾞｲﾜｴﾝｼﾞﾆｱﾘﾝｸﾞ(株)益田分析ｾﾝﾀｰ	浜田市	ﾀﾞｲﾜｴﾝｼﾞﾆｱﾘﾝｸﾞ(株)益田分析ｾﾝﾀｰ

	測定項目	(単位)	平均	最小値	最大値	m／n	x／y	中央値 日間最小	７５％値 日間最大	k／n	平均	最小値	最大値	m／n	x／y	中央値 日間最小	７５％値 日間最大	k／n
現場観測項目	流量	(㎥/ｓ)																
	流速	(m/ｓ)																
	気温	(℃)	20.1	12.3	27.1	-/4	-/4	20.6	25.8	4/4	20.2	11.5	27.1	-/4	-/4	21.0	26.7	4/4
	水温	(℃)	17.8	10.1	25.2	-/4	-/4	18.0	21.7	4/4	15.9	9.5	23.6	-/4	-/4	15.3	17.8	4/4
	全水深	(m)																
	透明度	(m)																
生活環境項目	ｐＨ		7.6	7.3	7.9	-/4	-/4	7.6	7.8	4/4	7.5	7.5	7.5	-/4	-/4	7.5	7.5	4/4
	ＤＯ	(mg/ℓ)	9.3	8.8	9.8	-/4	-/4	9.3	9.4	4/4	11	9.2	13	-/4	-/4	11	11	4/4
	ＢＯＤ	(mg/ℓ)	5.1	2.1	10	-/4	-/4	4.2	4.8	4/4	0.9	0.6	1.2	-/4	-/4	1.0	1.2	4/4
								2.1	10							0.6	1.2	
	ＣＯＤ	(mg/ℓ)																
	ＳＳ	(mg/ℓ)	3	2	4	-/4	-/4	4	4	4/4	4	3	4	-/4	-/4	4	4	4/4
	大腸菌群数	(MPN/100㎖)	2.2E+04	5.0E+02	4.6E+04	-/4	-/4	2.0E+04	2.4E+04	4/4	2.6E+03	1.1E+02	5.0E+03	-/4	-/4	2.6E+03	5.0E+03	4/4
	n-ﾍｷｻﾝ抽出物質	(mg/ℓ)																
	全窒素	(mg/ℓ)																
	全リン	(mg/ℓ)																
	ﾉﾆﾙﾌｪﾉｰﾙ	(mg/ℓ)																
	LAS	(mg/ℓ)																
健康項目	カドミウム	(mg/ℓ)																
	全シアン	(mg/ℓ)																
	鉛	(mg/ℓ)																
	六価クロム	(mg/ℓ)																
	砒素	(mg/ℓ)																
	総水銀	(mg/ℓ)																
	アルキル水銀	(mg/ℓ)																
	ＰＣＢ	(mg/ℓ)																
	ジクロロメタン	(mg/ℓ)																
	四塩化炭素	(mg/ℓ)																
	1,2-ｼﾞｸﾛﾛｴﾀﾝ	(mg/ℓ)																
	1,1-ｼﾞｸﾛﾛｴﾁﾚﾝ	(mg/ℓ)																
	ｼｽ-1,2-ｼﾞｸﾛﾛｴﾁﾚﾝ	(mg/ℓ)																
	1,1,1-ﾄﾘｸﾛﾛｴﾀﾝ	(mg/ℓ)																
	1,1,2-ﾄﾘｸﾛﾛｴﾀﾝ	(mg/ℓ)																
	トリクロロエチレン	(mg/ℓ)																
	テトラクロロエチレン	(mg/ℓ)																
	1,3-ｼﾞｸﾛﾛﾌﾟﾛﾍﾟﾝ	(mg/ℓ)																
	チウラム	(mg/ℓ)																
	シマジン	(mg/ℓ)																
	チオベンカルブ	(mg/ℓ)																
	ベンゼン	(mg/ℓ)																
	セレン	(mg/ℓ)																
	硝酸及び亜硝酸性窒素	(mg/ℓ)																
	ふっ素	(mg/ℓ)																
	ほう素	(mg/ℓ)																
	1,4-ｼﾞｵｷｻﾝ	(mg/ℓ)																

注）日間最小値、日間最大値はＢＯＤ，ＣＯＤのみ

水域名（類型）	調査種類	三隅川	測定計画調査	細田川	測定計画調査
河川名	地点番号	三隅川	22705	細田川	32901
測定地点名（地点統一番号）	採取水層	放水路付近	32-227-05	水門付近	32-329-01
調査担当機関	分析担当機関	浜田市	ﾀﾞｲﾜｴﾝｼﾞﾆｱﾘﾝｸﾞ(株)益田分析ｾﾝﾀｰ	浜田市	ﾀﾞｲﾜｴﾝｼﾞﾆｱﾘﾝｸﾞ(株)益田分析ｾﾝﾀｰ

	測定項目	(単位)	平均	最小値	最大値	m／n	x／y	中央値 日間最小	７５％値 日間最大	k／n	平均	最小値	最大値	m／n	x／y	中央値 日間最小	７５％値 日間最大	k／n
現場観測項目	流量	(㎥/ｓ)																
	流速	(m/ｓ)																
	気温	(℃)	20.6	11.3	27.5	-/4	-/4	21.8	27.4	4/4	20.4	10.8	27.4	-/4	-/4	21.7	27.2	4/4
	水温	(℃)	16.4	8.7	23.4	-/4	-/4	16.7	20.2	4/4	16.5	8.9	23.5	-/4	-/4	16.8	19.8	4/4
	全水深	(m)																
	透明度	(m)																
生活環境項目	ｐＨ		7.5	7.4	7.5	-/4	-/4	7.5	7.5	4/4	7.4	7.3	7.6	-/4	-/4	7.4	7.4	4/4
	ＤＯ	(mg/ℓ)	10	9.2	13	-/4	-/4	9.8	10	4/4	11	9.0	14	-/4	-/4	9.5	9.9	4/4
	ＢＯＤ	(mg/ℓ)	0.9	0.7	1.1	-/4	-/4	1.0	1.0	4/4	1.2	0.8	1.6	-/4	-/4	1.1	1.1	4/4
								0.7	1.1							0.8	1.6	
	ＣＯＤ	(mg/ℓ)																
	ＳＳ	(mg/ℓ)	3	2	4	-/4	-/4	3	3	4/4	6	4	7	-/4	-/4	6	6	4/4
	大腸菌群数	(MPN/100mℓ)	7.6E+02	8.0E+01	1.6E+03	-/4	-/4	6.7E+02	1.1E+03	4/4	2.7E+04	4.3E+02	9.0E+04	-/4	-/4	8.3E+03	1.6E+04	4/4
	n-ﾍｷｻﾝ抽出物質	(mg/ℓ)																
	全窒素	(mg/ℓ)																
	全リン	(mg/ℓ)																
	ﾉﾆﾙﾌｪﾉｰﾙ	(mg/ℓ)																
	LAS	(mg/ℓ)																
健康項目	カドミウム	(mg/ℓ)																
	全シアン	(mg/ℓ)																
	鉛	(mg/ℓ)																
	六価クロム	(mg/ℓ)																
	砒素	(mg/ℓ)																
	総水銀	(mg/ℓ)																
	アルキル水銀	(mg/ℓ)																
	ＰＣＢ	(mg/ℓ)																
	ジクロロメタン	(mg/ℓ)																
	四塩化炭素	(mg/ℓ)																
	1,2-ｼﾞｸﾛﾛｴﾀﾝ	(mg/ℓ)																
	1,1-ｼﾞｸﾛﾛｴﾁﾚﾝ	(mg/ℓ)																
	ｼｽ-1,2-ｼﾞｸﾛﾛｴﾁﾚﾝ	(mg/ℓ)																
	1,1,1-ﾄﾘｸﾛﾛｴﾀﾝ	(mg/ℓ)																
	1,1,2-ﾄﾘｸﾛﾛｴﾀﾝ	(mg/ℓ)																
	トリクロロエチレン	(mg/ℓ)																
	テトラクロロエチレン	(mg/ℓ)																
	1,3-ｼﾞｸﾛﾛﾌﾟﾛﾍﾟﾝ	(mg/ℓ)																
	チウラム	(mg/ℓ)																
	シマジン	(mg/ℓ)																
	チオベンカルブ	(mg/ℓ)																
	ベンゼン	(mg/ℓ)																
	セレン	(mg/ℓ)																
	硝酸及び亜硝酸性窒素	(mg/ℓ)																
	ふっ素	(mg/ℓ)																
	ほう素	(mg/ℓ)																
	1,4-ｼﾞｵｷｻﾝ	(mg/ℓ)																

注）日間最小値、日間最大値はＢＯＤ，ＣＯＤのみ

水域名（類型）	調査種類	山田川	測定計画調査	須津川	測定計画調査
河川名	地点番号	山田川	33001	須津川	33101
測定地点名（地点統一番号）	採取水層	河口	32-330-01	河口	32-331-01
調査担当機関	分析担当機関	浜田市	ﾀﾞｲﾜｴﾝｼﾞﾆｱﾘﾝｸﾞ(株)益田分析ｾﾝﾀｰ	浜田市	ﾀﾞｲﾜｴﾝｼﾞﾆｱﾘﾝｸﾞ(株)益田分析ｾﾝﾀｰ

	測定項目	(単位)	平均	最小値	最大値	m／n	x／y	中央値 日間最小	７５％値 日間最大	k／n	平均	最小値	最大値	m／n	x／y	中央値 日間最小	７５％値 日間最大	k／n
現場観測項目	流量	(㎥/ｓ)																
	流速	(m/ｓ)																
	気温	(℃)	19.6	10.2	26.6	-/4	-/4	20.7	26.2	4/4	19.6	10.4	26.8	-/4	-/4	20.6	26.1	4/4
	水温	(℃)	16.9	8.5	24.6	-/4	-/4	17.2	20.2	4/4	17.2	9.4	24.2	-/4	-/4	17.7	21.2	4/4
	全水深	(m)																
	透明度	(m)																
生活環境項目	ｐＨ		7.1	7.0	7.3	-/4	-/4	7.1	7.1	4/4	7.8	7.4	8.3	-/4	-/4	7.8	8.1	4/4
	ＤＯ	(mg/ℓ)	5.1	1.4	6.6	-/4	-/4	6.1	6.5	4/4	9.9	8.5	11	-/4	-/4	10	10	4/4
	ＢＯＤ	(mg/ℓ)	5.4	1.4	10	-/4	-/4	5.0	6.6	4/4	1.0	0.5	1.8	-/4	-/4	0.9	1.1	4/4
								1.4	10							0.5	1.8	
	ＣＯＤ	(mg/ℓ)																
	ＳＳ	(mg/ℓ)	10	2	15	-/4	-/4	11	11	4/4	6	1	16	-/4	-/4	4	6	4/4
	大腸菌群数	(MPN/100㎖)	2.3E+06	4.0E+00	9.0E+06	-/4	-/4	1.0E+05	1.6E+05	4/4	5.5E+03	2.2E+02	1.6E+04	-/4	-/4	2.9E+03	5.4E+03	4/4
	n-ﾍｷｻﾝ抽出物質	(mg/ℓ)																
	全窒素	(mg/ℓ)																
	全リン	(mg/ℓ)																
	ﾉﾆﾙﾌｪﾉｰﾙ	(mg/ℓ)																
	LAS	(mg/ℓ)																
健康項目	カドミウム	(mg/ℓ)																
	全シアン	(mg/ℓ)																
	鉛	(mg/ℓ)																
	六価クロム	(mg/ℓ)																
	砒素	(mg/ℓ)																
	総水銀	(mg/ℓ)																
	アルキル水銀	(mg/ℓ)																
	ＰＣＢ	(mg/ℓ)																
	ジクロロメタン	(mg/ℓ)																
	四塩化炭素	(mg/ℓ)																
	1,2-ｼﾞｸﾛﾛｴﾀﾝ	(mg/ℓ)																
	1,1-ｼﾞｸﾛﾛｴﾁﾚﾝ	(mg/ℓ)																
	ｼｽ-1,2-ｼﾞｸﾛﾛｴﾁﾚﾝ	(mg/ℓ)																
	1,1,1-ﾄﾘｸﾛﾛｴﾀﾝ	(mg/ℓ)																
	1,1,2-ﾄﾘｸﾛﾛｴﾀﾝ	(mg/ℓ)																
	トリクロロエチレン	(mg/ℓ)																
	テトラクロロエチレン	(mg/ℓ)																
	1,3-ｼﾞｸﾛﾛﾌﾟﾛﾍﾟﾝ	(mg/ℓ)																
	チウラム	(mg/ℓ)																
	シマジン	(mg/ℓ)																
	チオベンカルブ	(mg/ℓ)																
	ベンゼン	(mg/ℓ)																
	セレン	(mg/ℓ)																
	硝酸及び亜硝酸性窒素	(mg/ℓ)																
	ふっ素	(mg/ℓ)																
	ほう素	(mg/ℓ)																
	1,4-ｼﾞｵｷｻﾝ	(mg/ℓ)																

注）日間最小値、日間最大値はＢＯＤ，ＣＯＤのみ

水域名（類型）	調査種類	益田川（１）	AA(ロ)	測定計画調査	益田川（１）	AA(ロ)	測定計画調査
河川名	地点番号	益田川		00551	益田川		00552
測定地点名（地点統一番号）	採取水層	熊子川合流点上流	32-005-51		熊子川合流点下流	32-005-52	
調査担当機関	分析担当機関	益田市	(財)島根県環境保健公社		益田市	(財)島根県環境保健公社	

	測定項目	(単位)	平均	最小値	最大値	m／n	x／y	中央値 日間最小	７５％値 日間最大	k／n	平均	最小値	最大値	m／n	x／y	中央値 日間最小	７５％値 日間最大	k／n
現場観測項目	流量	(㎥/ｓ)																
	流速	(m/ｓ)																
	気温	(℃)	18.5	3.5	30.2	-/6	-/6	20.4	26.0	6/6	18.5	3.5	30.2	-/6	-/6	20.4	26.0	6/6
	水温	(℃)	14.2	6.5	23.0	-/6	-/6	13.9	20.0	6/6	14.2	6.7	23.0	-/6	-/6	14.0	19.5	6/6
	全水深	(m)																
	透明度	(m)																
生活環境項目	ｐＨ		7.7	7.5	7.9	0/6	0/6	7.7	7.7	6/6	7.7	7.5	7.8	0/6	0/6	7.7	7.7	6/6
	ＤＯ	(mg/ℓ)																
	ＢＯＤ	(mg/ℓ)	0.6	<0.5	0.7	0/6	0/6	<0.5 <0.5	0.6 0.7	2/6	0.5	<0.5	0.5	0/6	0/6	0.5 <0.5	0.5 0.5	3/6
	ＣＯＤ	(mg/ℓ)	1.8	0.9	2.8	-/6	-/6	1.7 0.9	2.5 2.8	6/6	1.9	0.9	2.8	-/6	-/6	1.7 0.9	2.6 2.8	6/6
	ＳＳ	(mg/ℓ)	2.3	<0.5	8.0	0/6	0/6	1.5	2.0	4/6	3.8	<0.5	8.0	0/6	0/6	3.5	4.0	5/6
	大腸菌群数	(MPN/100mℓ)	7.3E+03*	2.3E+02*	2.2E+04*	6/6	6/6	4.1E+03*	1.3E+04*	6/6	5.6E+03*	7.9E+01*	1.3E+04*	6/6	6/6	4.6E+03*	1.1E+04*	6/6
	n-ﾍｷｻﾝ抽出物質	(mg/ℓ)																
	全窒素	(mg/ℓ)																
	全リン	(mg/ℓ)																
	ﾉﾆﾙﾌｪﾉｰﾙ	(mg/ℓ)																
	LAS	(mg/ℓ)																
健康項目	カドミウム	(mg/ℓ)	<0.0003	<0.0003	<0.0003	0/6	0/6	<0.0003	<0.0003	0/6	<0.0003	<0.0003	<0.0003	0/6	0/6	<0.0003	<0.0003	0/6
	全シアン	(mg/ℓ)																
	鉛	(mg/ℓ)	<0.005	<0.005	<0.005	0/6	0/6	<0.005	<0.005	0/6	<0.005	<0.005	<0.005	0/6	0/6	<0.005	<0.005	0/6
	六価クロム	(mg/ℓ)																
	砒素	(mg/ℓ)																
	総水銀	(mg/ℓ)	<0.0005	<0.0005	<0.0005	0/6	0/6	<0.0005	<0.0005	0/6	<0.0005	<0.0005	<0.0005	0/6	0/6	<0.0005	<0.0005	0/6
	アルキル水銀	(mg/ℓ)	ND	ND	ND	0/6	0/6	ND	ND	0/6	ND	ND	ND	0/6	0/6	ND	ND	0/6
	ＰＣＢ	(mg/ℓ)																
	ジクロロメタン	(mg/ℓ)																
	四塩化炭素	(mg/ℓ)																
	1,2-ｼﾞｸﾛﾛｴﾀﾝ	(mg/ℓ)																
	1,1-ｼﾞｸﾛﾛｴﾁﾚﾝ	(mg/ℓ)																
	ｼｽ-1,2-ｼﾞｸﾛﾛｴﾁﾚﾝ	(mg/ℓ)																
	1,1,1-ﾄﾘｸﾛﾛｴﾀﾝ	(mg/ℓ)																
	1,1,2-ﾄﾘｸﾛﾛｴﾀﾝ	(mg/ℓ)																
	トリクロロエチレン	(mg/ℓ)																
	テトラクロロエチレン	(mg/ℓ)																
	1,3-ｼﾞｸﾛﾛﾌﾟﾛﾍﾟﾝ	(mg/ℓ)																
	チウラム	(mg/ℓ)																
	シマジン	(mg/ℓ)																
	チオベンカルブ	(mg/ℓ)																
	ベンゼン	(mg/ℓ)																
	セレン	(mg/ℓ)																
	硝酸及び亜硝酸性窒素	(mg/ℓ)																
	ふっ素	(mg/ℓ)																
	ほう素	(mg/ℓ)																
	1,4-ｼﾞｵｷｻﾝ	(mg/ℓ)																

注）日間最小値、日間最大値はＢＯＤ，ＣＯＤのみ

水域名（類型）	調査種類	益田川（１）	AA(ﾛ)	測定計画調査	益田川（２）	A (ﾛ)	測定計画調査
河川名	地点番号	益田川		00501	益田川		00601
測定地点名（地点統一番号）	採取水層	逢瀬橋	32-005-01		雪舟橋	32-006-01	
調査担当機関	分析担当機関	益田保健所	浜田保健所		益田保健所	浜田保健所	

	測定項目	(単位)	平均	最小値	最大値	m／n	x／y	中央値 日間最小	７５％値 日間最大	k／n	平均	最小値	最大値	m／n	x／y	中央値 日間最小	７５％値 日間最大	k／n
現場観測項目	流量	(㎥/ｓ)																
	流速	(m/ｓ)																
	気温	(℃)	18.7	6.5	30.0	-/12	-/12	19.6	26.8	12/12	19.6	6.3	31.8	-/12	-/12	20.3	26.0	12/12
	水温	(℃)	14.7	5.5	25.9	-/12	-/12	13.6	21.5	12/12	16.6	6.5	28.0	-/12	-/12	15.8	24.0	12/12
	全水深	(m)																
	透明度	(m)																
生活環境項目	ｐＨ		7.7	7.5	7.8	0/12	0/12	7.7	7.8	12/12	7.5	7.4	7.7	0/12	0/12	7.5	7.6	12/12
	ＤＯ	(mg/ℓ)	10	8.4	13	0/12	0/12	11	12	12/12	10	7.9	13	0/12	0/12	11	12	12/12
	ＢＯＤ	(mg/ℓ)	0.5	<0.5	0.6	0/12	0/12	<0.5	<0.5	3/12	0.6	<0.5	0.9	0/12	0/12	<0.5	0.6	5/12
								<0.5	0.6							<0.5	0.9	
	ＣＯＤ	(mg/ℓ)																
	ＳＳ	(mg/ℓ)	2	<1	3	0/12	0/12	2	2	11/12	4	1	10	0/12	0/12	3	4	12/12
	大腸菌群数	(MPN/100mℓ)	2.6E+03*	2.2E+02*	4.9E+03*	4/4	4/4	2.7E+03*	4.9E+03*	4/4	6.0E+03*	1.3E+03*	1.3E+04*	4/4	4/4	4.8E+03*	7.9E+03*	4/4
	n-ﾍｷｻﾝ抽出物質	(mg/ℓ)																
	全窒素	(mg/ℓ)	0.34	0.14	0.53	-/6	-/6	0.35	0.41	6/6	0.40	0.24	0.58	-/6	-/6	0.42	0.44	6/6
	全リン	(mg/ℓ)	0.019	0.010	0.025	-/6	-/6	0.021	0.021	6/6	0.033	0.019	0.046	-/6	-/6	0.033	0.042	6/6
	ﾉﾆﾙﾌｪﾉｰﾙ	(mg/ℓ)																
	LAS	(mg/ℓ)																
健康項目	カドミウム	(mg/ℓ)																
	全シアン	(mg/ℓ)																
	鉛	(mg/ℓ)																
	六価クロム	(mg/ℓ)																
	砒素	(mg/ℓ)																
	総水銀	(mg/ℓ)																
	アルキル水銀	(mg/ℓ)																
	ＰＣＢ	(mg/ℓ)																
	ジクロロメタン	(mg/ℓ)																
	四塩化炭素	(mg/ℓ)																
	1,2-ｼﾞｸﾛﾛｴﾀﾝ	(mg/ℓ)																
	1,1-ｼﾞｸﾛﾛｴﾁﾚﾝ	(mg/ℓ)																
	ｼｽ-1,2-ｼﾞｸﾛﾛｴﾁﾚﾝ	(mg/ℓ)																
	1,1,1-ﾄﾘｸﾛﾛｴﾀﾝ	(mg/ℓ)																
	1,1,2-ﾄﾘｸﾛﾛｴﾀﾝ	(mg/ℓ)																
	トリクロロエチレン	(mg/ℓ)																
	テトラクロロエチレン	(mg/ℓ)																
	1,3-ｼﾞｸﾛﾛﾌﾟﾛﾍﾟﾝ	(mg/ℓ)																
	チウラム	(mg/ℓ)																
	シマジン	(mg/ℓ)																
	チオベンカルブ	(mg/ℓ)																
	ベンゼン	(mg/ℓ)																
	セレン	(mg/ℓ)																
	硝酸及び亜硝酸性窒素	(mg/ℓ)																
	ふっ素	(mg/ℓ)																
	ほう素	(mg/ℓ)																
	1,4-ｼﾞｵｷｻﾝ	(mg/ℓ)																

注）日間最小値、日間最大値はＢＯＤ，ＣＯＤのみ

水　域　名（類型）	調査種類	益田川（１）　AA(ﾛ)　測定計画調査								益田川（２）　A（ﾛ）　測定計画調査							
河　川　名	地点番号	益田川　00501								益田川　00601							
測定地点名（地点統一番号）	採取水層	逢瀬橋　32-005-01								雪舟橋　32-006-01							
調査担当機関　分析担当機関		益田保健所　浜田保健所								益田保健所　浜田保健所							
測　定　項　目	（単位）	平　均	最小値	最大値	m／n	x／y	中央値 日間最小	７５％値 日間最大	k／n	平　均	最小値	最大値	m／n	x／y	中央値 日間最小	７５％値 日間最大	k／n
健康	ダイオキシン類(水質) (pg-TEQ/ℓ)																
健康	ダイオキシン類(底質) (pg-TEQ/g)																
特殊項目	フェノール類 (mg/ℓ)																
特殊項目	銅 (mg/ℓ)									<0.01	<0.01	<0.01	-/2	-/2	<0.01	<0.01	0/2
特殊項目	亜鉛 (mg/ℓ)																
特殊項目	鉄（溶解性） (mg/ℓ)																
特殊項目	マンガン（溶解性） (mg/ℓ)																
特殊項目	クロム (mg/ℓ)																
その他項目	全亜鉛 (mg/ℓ)	0.003	0.002	0.003	0/2	0/2	0.003	0.003	2/2	0.003	0.002	0.003	0/2	0/2	0.003	0.003	2/2
その他項目	塩素ｲｵﾝ:Cl- (mg/ℓ)																
その他項目	電気伝導度:EC (μS/cm)	100	91	120	-/12	-/12	100	110	12/12	110	98	120	-/12	-/12	100	110	12/12
その他項目	透視度 (cm)																
その他項目	濁度 (度)																
その他項目	アンモニア性窒素 (mg/ℓ)																
その他項目	亜硝酸性窒素 (mg/ℓ)																
その他項目	硝酸性窒素 (mg/ℓ)																
その他項目	総窒素 (mg/ℓ)																
その他項目	溶存性全窒素 (mg/ℓ)																
その他項目	リン酸性リン (mg/ℓ)																
その他項目	溶存性全リン (mg/ℓ)																
その他項目	総リン (mg/ℓ)																
その他項目	全有機炭素:TOC (mg/ℓ)																
その他項目	クロロフィルａ (μg/ℓ)																
その他項目	植物プランクトン (個/mℓ)																
その他項目	陰ｲｵﾝ界面活性剤:MBAS (mg/ℓ)																
トリハロメタン	ﾄﾘﾊﾛﾒﾀﾝ生成能 (mg/ℓ)																
トリハロメタン	ｸﾛﾛﾎﾙﾑ生成能 (mg/ℓ)																
トリハロメタン	ﾌﾞﾛﾓｼﾞｸﾛﾛﾒﾀﾝ生成能 (mg/ℓ)																
トリハロメタン	ｼﾞﾌﾞﾛﾓｸﾛﾛﾒﾀﾝ生成能 (mg/ℓ)																
トリハロメタン	ﾌﾞﾛﾓﾎﾙﾑ生成能 (mg/ℓ)																
独自項目	溶存性ＴＯＣ (mg/ℓ)																
独自項目	溶存性ＣＯＤ (mg/ℓ)																
独自項目	faeo色素 (μg/ℓ)																
独自項目	色度 (度)																
独自項目	溶存性ｹｲ素 (mg/ℓ)																
独自項目	油膜　(有･無) (mg/ℓ)																
独自項目	ふん便性大腸菌群数 (個/100mℓ)																
独自項目	O-157（有･無）																
独自項目	O- 26　(有･無)																
独自項目	O-128（有･無）																
独自項目	波高 (m)																
独自項目	水色																

注）日間最小値、日間最大値はＢＯＤ，ＣＯＤのみ

水域名（類型）	調査種類	益田川（３）	C（ﾛ）	測定計画調査	深折川	測定計画調査
河川名	地点番号	益田川	00701		深折川	22001
測定地点名（地点統一番号）	採取水層	月見橋	32-007-01		葛根橋	32-220-01
調査担当機関	分析担当機関	益田保健所	浜田保健所		益田保健所	浜田保健所

	測定項目	(単位)	平均	最小値	最大値	m／n	x／y	中央値 日間最小	７５％値 日間最大	k／n	平均	最小値	最大値	m／n	x／y	中央値 日間最小	７５％値 日間最大	k／n
現場観測項目	流量	(㎥/ｓ)																
	流速	(m/ｓ)																
	気温	(℃)	18.9	7.1	30.0	-/12	-/12	18.7	24.2	12/12	15.3	8.5	22.0	-/2	-/2	15.3	22.0	2/2
	水温	(℃)	17.3	7.0	29.2	-/12	-/12	17.0	24.5	12/12	13.6	9.1	18.0	-/2	-/2	13.6	18.0	2/2
	全水深	(m)																
	透明度	(m)																
生活環境項目	ｐＨ		7.1	6.8	7.3	0/12	0/12	7.1	7.2	12/12	7.6	7.5	7.6	-/2	-/2	7.6	7.6	2/2
	ＤＯ	(mg/ℓ)	6.6	2.3 ＊	10	5/12	5/12	6.9	10	12/12								
	ＢＯＤ	(mg/ℓ)	4.1	0.8	7.7 ＊	4/12	4/12	4.2	5.1 ＊	12/12								
								0.8	7.7 ＊									
	ＣＯＤ	(mg/ℓ)																
	ＳＳ	(mg/ℓ)	3	1	6	0/12	0/12	3	4	12/12								
	大腸菌群数	(MPN/100mℓ)	2.3E+03	1.3E+03	3.3E+03	-/4	-/4	2.3E+03	2.4E+03	4/4								
	n-ﾍｷｻﾝ抽出物質	(mg/ℓ)																
	全窒素	(mg/ℓ)	0.54	0.38	0.79	-/6	-/6	0.48	0.64	6/6								
	全リン	(mg/ℓ)	0.040	0.016	0.054	-/6	-/6	0.046	0.051	6/6								
	ﾉﾆﾙﾌｪﾉｰﾙ	(mg/ℓ)	<6.0E-05	<6.0E-05	<6.0E-05	-/2	-/2	<6.0E-05	<6.0E-05	0/2								
	LAS	(mg/ℓ)																
健康項目	カドミウム	(mg/ℓ)	<0.0003	<0.0003	<0.0003	0/2	0/2	<0.0003	<0.0003	0/2	0.0005	0.0004	0.0006	0/2	0/2	0.0005	0.0006	2/2
	全シアン	(mg/ℓ)																
	鉛	(mg/ℓ)	<0.005	<0.005	<0.005	0/2	0/2	<0.005	<0.005	0/2	<0.005	<0.005	<0.005	0/2	0/2	<0.005	<0.005	0/2
	六価クロム	(mg/ℓ)	<0.02	<0.02	<0.02	0/2	0/2	<0.02	<0.02	0/2	<0.02	<0.02	<0.02	0/2	0/2	<0.02	<0.02	0/2
	砒素	(mg/ℓ)	0.005	<0.005	0.005	0/2	0/2	0.005	0.005	1/2	0.005	<0.005	0.005	0/2	0/2	0.005	0.005	1/2
	総水銀	(mg/ℓ)	<0.0005	<0.0005	<0.0005	0/2	0/2	<0.0005	<0.0005	0/2	<0.0005	<0.0005	<0.0005	0/2	0/2	<0.0005	<0.0005	0/2
	アルキル水銀	(mg/ℓ)																
	ＰＣＢ	(mg/ℓ)																
	ジクロロメタン	(mg/ℓ)	<0.002	<0.002	<0.002	0/2	0/2	<0.002	<0.002	0/2								
	四塩化炭素	(mg/ℓ)	<0.0002	<0.0002	<0.0002	0/2	0/2	<0.0002	<0.0002	0/2								
	1,2-ｼﾞｸﾛﾛｴﾀﾝ	(mg/ℓ)	<0.0004	<0.0004	<0.0004	0/2	0/2	<0.0004	<0.0004	0/2								
	1,1-ｼﾞｸﾛﾛｴﾁﾚﾝ	(mg/ℓ)	<0.002	<0.002	<0.002	0/2	0/2	<0.002	<0.002	0/2								
	ｼｽ-1,2-ｼﾞｸﾛﾛｴﾁﾚﾝ	(mg/ℓ)	<0.004	<0.004	<0.004	0/2	0/2	<0.004	<0.004	0/2								
	1,1,1-ﾄﾘｸﾛﾛｴﾀﾝ	(mg/ℓ)	<0.0005	<0.0005	<0.0005	0/2	0/2	<0.0005	<0.0005	0/2								
	1,1,2-ﾄﾘｸﾛﾛｴﾀﾝ	(mg/ℓ)	<0.0006	<0.0006	<0.0006	0/2	0/2	<0.0006	<0.0006	0/2								
	トリクロロエチレン	(mg/ℓ)	<0.002	<0.002	<0.002	0/2	0/2	<0.002	<0.002	0/2								
	テトラクロロエチレン	(mg/ℓ)	<0.0005	<0.0005	<0.0005	0/2	0/2	<0.0005	<0.0005	0/2								
	1,3-ｼﾞｸﾛﾛﾌﾟﾛﾍﾟﾝ	(mg/ℓ)	<0.0002	<0.0002	<0.0002	0/2	0/2	<0.0002	<0.0002	0/2								
	チウラム	(mg/ℓ)	<0.0006	<0.0006	<0.0006	0/2	0/2	<0.0006	<0.0006	0/2								
	シマジン	(mg/ℓ)	<0.0003	<0.0003	<0.0003	0/2	0/2	<0.0003	<0.0003	0/2								
	チオベンカルブ	(mg/ℓ)	<0.002	<0.002	<0.002	0/2	0/2	<0.002	<0.002	0/2								
	ベンゼン	(mg/ℓ)	<0.001	<0.001	<0.001	0/2	0/2	<0.001	<0.001	0/2								
	セレン	(mg/ℓ)	<0.001	<0.001	<0.001	0/1	0/1	<0.001	<0.001	0/1								
	硝酸及び亜硝酸性窒素	(mg/ℓ)	0.30	0.25	0.34	0/2	0/2	0.30	0.34	2/2								
	ふっ素	(mg/ℓ)	0.14	0.10	0.17	0/2	0/2	0.14	0.17	2/2								
	ほう素	(mg/ℓ)	0.15	0.04	0.26	0/2	0/2	0.15	0.26	2/2								
	1,4-ｼﾞｵｷｻﾝ	(mg/ℓ)	<0.005	<0.005	<0.005	-/2	-/2	<0.005	<0.005	0/2								

注）日間最小値、日間最大値はＢＯＤ，ＣＯＤのみ

水域名（類型）	調査種類	益田川（３）　C（ﾛ）	測定計画調査	深折川	測定計画調査
河川名	地点番号	益田川	00701	深折川	22001
測定地点名（地点統一番号）	採取水層	月見橋	32-007-01	葛根橋	32-220-01
調査担当機関	分析担当機関	益田保健所	浜田保健所	益田保健所	浜田保健所

	測定項目	(単位)	平均	最小値	最大値	m／n	x／y	中央値 日間最小	７５％値 日間最大	k／n	平均	最小値	最大値	m／n	x／y	中央値 日間最小	７５％値 日間最大	k／n
健康	ダイオキシン類(水質)	(pg-TEQ/ℓ)																
	ダイオキシン類(底質)	(pg-TEQ/g)																
特殊項目	フェノール類	(mg/ℓ)																
	銅	(mg/ℓ)	<0.01	<0.01	<0.01	-/2	-/2	<0.01	<0.01	0/2								
	亜鉛	(mg/ℓ)																
	鉄（溶解性）	(mg/ℓ)																
	マンガン（溶解性）	(mg/ℓ)																
	クロム	(mg/ℓ)																
その他項目	全亜鉛	(mg/ℓ)	0.071 *	0.043 *	0.099 *	2/2	2/2	0.071 *	0.099 *	2/2	0.052 *	0.049 *	0.055 *	2/2	2/2	0.052 *	0.055 *	2/2
	塩素ｲｵﾝ:Cl-	(mg/ℓ)																
	電気伝導度:EC	(μS/cm)	1600	400	3600	-/12	-/12	1100	2400	12/12	180	140	210	-/2	-/2	180	210	2/2
	透視度	(cm)																
	濁度	(度)																
	アンモニア性窒素	(mg/ℓ)																
	亜硝酸性窒素	(mg/ℓ)	0.012	0.003	0.021	-/2	-/2	0.012	0.021	2/2								
	硝酸性窒素	(mg/ℓ)	0.28	0.24	0.32	-/2	-/2	0.28	0.32	2/2								
	総窒素	(mg/ℓ)																
	溶存性全窒素	(mg/ℓ)																
	リン酸性リン	(mg/ℓ)																
	溶存性全リン	(mg/ℓ)																
	総リン	(mg/ℓ)																
	全有機炭素:TOC	(mg/ℓ)																
	クロロフィルａ	(μg/ℓ)																
	植物プランクトン	(個/mℓ)																
	陰ｲｵﾝ界面活性剤:MBAS	(mg/ℓ)																
トリハロメタン	ﾄﾘﾊﾛﾒﾀﾝ生成能	(mg/ℓ)																
	ｸﾛﾛﾎﾙﾑ生成能	(mg/ℓ)																
	ﾌﾞﾛﾓｼﾞｸﾛﾛﾒﾀﾝ生成能	(mg/ℓ)																
	ｼﾞﾌﾞﾛﾓｸﾛﾛﾒﾀﾝ生成能	(mg/ℓ)																
	ﾌﾞﾛﾓﾎﾙﾑ生成能	(mg/ℓ)																
独自項目	溶存性ＴＯＣ	(mg/ℓ)																
	溶存性ＣＯＤ	(mg/ℓ)																
	faeo色素	(μg/ℓ)																
	色度	(度)																
	溶存性ｹｲ素	(mg/ℓ)																
	油膜　(有･無)	(mg/ℓ)																
	ふん便性大腸菌群数	(個/100mℓ)																
	O-157（有･無）																	
	O- 26　(有･無)																	
	O-128（有･無）																	
	波高	(m)																
	水色																	

注）日間最小値、日間最大値はＢＯＤ，ＣＯＤのみ

水域名（類型）	調査種類	波田川	測定計画調査	波田川	測定計画調査
河川名	地点番号	波田川	32301	波田川	32302
測定地点名（地点統一番号）	採取水層	下波田橋上流	32-323-01	下波田橋下流	32-323-02
調査担当機関	分析担当機関	益田市	(財)島根県環境保健公社	益田市	(財)島根県環境保健公社

	測定項目	(単位)	平均	最小値	最大値	m／n	x／y	中央値 日間最小	75%値 日間最大	k／n	平均	最小値	最大値	m／n	x／y	中央値 日間最小	75%値 日間最大	k／n
現場観測項目	流量	(㎥/s)																
	流速	(m/s)																
	気温	(℃)	17.4	3.2	29.2	-/5	-/5	22.0	24.6	5/5	17.3	4.0	29.4	-/6	-/6	18.9	24.8	6/6
	水温	(℃)	14.5	7.5	23.0	-/5	-/5	14.5	20.0	5/5	14.6	7.0	23.0	-/6	-/6	15.0	20.0	6/6
	全水深	(m)																
	透明度	(m)																
生活環境項目	pH		7.4	7.3	7.5	-/5	-/5	7.5	7.5	5/5	7.4	7.4	7.6	-/6	-/6	7.4	7.4	6/6
	DO	(mg/ℓ)																
	BOD	(mg/ℓ)	0.6	<0.5	0.8	-/5	-/5	0.5 <0.5	0.7 0.8	3/5	0.6	<0.5	0.7	-/6	-/6	0.6 <0.5	0.7 0.7	5/6
	COD	(mg/ℓ)	2.2	1.3	3.0	-/5	-/5	2.2 1.3	2.9 3.0	5/5	2.3	1.2	2.9	-/6	-/6	2.4 1.2	2.7 2.9	6/6
	SS	(mg/ℓ)	2.6	<0.5	7.0	-/5	-/5	2.0	3.0	3/5	4.4	<0.5	11	-/6	-/6	3.0	6.0	5/6
	大腸菌群数	(MPN/100mℓ)	7.9E+03	4.6E+02	2.4E+04	-/5	-/5	1.3E+03	1.3E+04	5/5	6.1E+03	4.9E+02	1.7E+04	-/6	-/6	2.4E+03	1.3E+04	6/6
	n-ﾍｷｻﾝ抽出物質	(mg/ℓ)																
	全窒素	(mg/ℓ)																
	全リン	(mg/ℓ)																
	ﾉﾆﾙﾌｪﾉｰﾙ	(mg/ℓ)																
	LAS	(mg/ℓ)																
健康項目	カドミウム	(mg/ℓ)	<0.0003	<0.0003	<0.0003	0/5	0/5	<0.0003	<0.0003	0/5	<0.0003	<0.0003	<0.0003	0/6	0/6	<0.0003	<0.0003	0/6
	全シアン	(mg/ℓ)	ND	ND	ND	0/5	0/5	ND	ND	0/5	ND	ND	ND	0/6	0/6	ND	ND	0/6
	鉛	(mg/ℓ)	<0.005	<0.005	<0.005	0/5	0/5	<0.005	<0.005	0/5	<0.005	<0.005	<0.005	0/6	0/6	<0.005	<0.005	0/6
	六価クロム	(mg/ℓ)																
	砒素	(mg/ℓ)																
	総水銀	(mg/ℓ)	<0.0005	<0.0005	<0.0005	0/5	0/5	<0.0005	<0.0005	0/5	<0.0005	<0.0005	<0.0005	0/6	0/6	<0.0005	<0.0005	0/6
	アルキル水銀	(mg/ℓ)																
	PCB	(mg/ℓ)																
	ジクロロメタン	(mg/ℓ)																
	四塩化炭素	(mg/ℓ)																
	1,2-ｼﾞｸﾛﾛｴﾀﾝ	(mg/ℓ)																
	1,1-ｼﾞｸﾛﾛｴﾁﾚﾝ	(mg/ℓ)																
	ｼｽ-1,2-ｼﾞｸﾛﾛｴﾁﾚﾝ	(mg/ℓ)																
	1,1,1-ﾄﾘｸﾛﾛｴﾀﾝ	(mg/ℓ)																
	1,1,2-ﾄﾘｸﾛﾛｴﾀﾝ	(mg/ℓ)																
	トリクロロエチレン	(mg/ℓ)																
	テトラクロロエチレン	(mg/ℓ)																
	1,3-ｼﾞｸﾛﾛﾌﾟﾛﾍﾟﾝ	(mg/ℓ)																
	チウラム	(mg/ℓ)																
	シマジン	(mg/ℓ)																
	チオベンカルブ	(mg/ℓ)																
	ベンゼン	(mg/ℓ)																
	セレン	(mg/ℓ)																
	硝酸及び亜硝酸性窒素	(mg/ℓ)																
	ふっ素	(mg/ℓ)																
	ほう素	(mg/ℓ)																
	1,4-ｼﾞｵｷｻﾝ	(mg/ℓ)																

注）日間最小値、日間最大値はＢＯＤ，ＣＯＤのみ

水域名（類型）	調査種類	波田川	測定計画調査	波田川	測定計画調査
河川名	地点番号	波田川	32303	波田川	32304
測定地点名（地点統一番号）	採取水層	笹倉ダム本線流入部	32-323-03	笹倉ダム貯水池中心	32-323-04
調査担当機関	分析担当機関	益田県土整備事務所	ﾀﾞｲﾜｴﾝｼﾞﾆｱﾘﾝｸﾞ(株)益田分析ｾﾝﾀｰ	益田県土整備事務所	ﾀﾞｲﾜｴﾝｼﾞﾆｱﾘﾝｸﾞ(株)益田分析ｾﾝﾀｰ

	測定項目	（単位）	平均	最小値	最大値	m／n	x／y	中央値 日間最小	７５％値 日間最大	k／n	平均	最小値	最大値	m／n	x／y	中央値 日間最小	７５％値 日間最大	k／n
現場観測項目	流量	(㎥/ｓ)																
	流速	(m/ｓ)																
	気温	(℃)	15.9	3.0	28.5	-/12	-/12	16.8	21.7	12/12	16.4	2.0	29.6	-/24	-/12	14.8	23.0	24/24
	水温	(℃)	14.5	6.3	21.0	-/12	-/12	15.4	20.5	12/12	11.5	5.2	23.8	-/24	-/12	12.3	13.7	24/24
	全水深	(m)																
	透明度	(m)																
生活環境項目	ｐＨ		7.4	7.1	7.6	-/12	-/12	7.4	7.4	12/12	7.4	6.7	9.2	-/24	-/12	7.2	7.4	24/24
	ＤＯ	(mg/ℓ)	10	8.6	13	-/12	-/12	9.8	11	12/12	8.8	1.4	14	-/24	-/12	8.2	11	24/24
	ＢＯＤ	(mg/ℓ)																
	ＣＯＤ	(mg/ℓ)	3.1	1.3	9.3	-/12	-/12	2.3 1.3	3.4 9.3	12/12	3.1	1.0	6.2	-/24	-/12	2.8 1.2	4.2 5.2	24/24
	ＳＳ	(mg/ℓ)																
	大腸菌群数	(MPN/100mℓ)																
	n-ﾍｷｻﾝ抽出物質	(mg/ℓ)																
	全窒素	(mg/ℓ)	0.5	0.2	1.3	-/12	-/12	0.5	0.6	12/12	0.6	0.2	1.7	-/24	-/12	0.6	0.7	24/24
	全リン	(mg/ℓ)	0.05	0.02	0.11	-/12	-/12	0.04	0.05	12/12	0.03	0.01	0.08	-/24	-/12	0.03	0.04	24/24
	ﾉﾆﾙﾌｪﾉｰﾙ	(mg/ℓ)																
	LAS	(mg/ℓ)																
健康項目	カドミウム	(mg/ℓ)																
	全シアン	(mg/ℓ)																
	鉛	(mg/ℓ)																
	六価クロム	(mg/ℓ)																
	砒素	(mg/ℓ)																
	総水銀	(mg/ℓ)																
	アルキル水銀	(mg/ℓ)																
	ＰＣＢ	(mg/ℓ)																
	ジクロロメタン	(mg/ℓ)																
	四塩化炭素	(mg/ℓ)																
	1,2-ｼﾞｸﾛﾛｴﾀﾝ	(mg/ℓ)																
	1,1-ｼﾞｸﾛﾛｴﾁﾚﾝ	(mg/ℓ)																
	ｼｽ-1,2-ｼﾞｸﾛﾛｴﾁﾚﾝ	(mg/ℓ)																
	1,1,1-ﾄﾘｸﾛﾛｴﾀﾝ	(mg/ℓ)																
	1,1,2-ﾄﾘｸﾛﾛｴﾀﾝ	(mg/ℓ)																
	トリクロロエチレン	(mg/ℓ)																
	テトラクロロエチレン	(mg/ℓ)																
	1,3-ｼﾞｸﾛﾛﾌﾟﾛﾍﾟﾝ	(mg/ℓ)																
	チウラム	(mg/ℓ)																
	シマジン	(mg/ℓ)																
	チオベンカルブ	(mg/ℓ)																
	ベンゼン	(mg/ℓ)																
	セレン	(mg/ℓ)																
	硝酸及び亜硝酸性窒素	(mg/ℓ)																
	ふっ素	(mg/ℓ)																
	ほう素	(mg/ℓ)																
	1,4-ｼﾞｵｷｻﾝ	(mg/ℓ)																

注）日間最小値、日間最大値はＢＯＤ，ＣＯＤのみ

水域名（類型）	調査種類	波田川	測定計画調査	高津川（１）	AA(ﾛ)	測定計画調査
河川名	地点番号	波田川	32305	高津川		00801
測定地点名（地点統一番号）	採取水層	笹倉大峠橋	32-323-05	旭橋	32-008-01	
調査担当機関	分析担当機関	益田市	(財)島根県環境保健公社	益田保健所	浜田保健所	

	測定項目	(単位)	平均	最小値	最大値	m／n	x／y	中央値 日間最小	７５％値 日間最大	k／n	平均	最小値	最大値	m／n	x／y	中央値 日間最小	７５％値 日間最大	k／n
現場観測項目	流量	(㎥/ｓ)																
	流速	(m/ｓ)																
	気温	(℃)	17.3	3.8	29.6	-/6	-/6	18.8	25.0	6/6	17.7	5.0	30.5	-/12	-/12	17.8	26.5	12/12
	水温	(℃)	14.5	7.0	24.0	-/6	-/6	14.5	20.0	6/6	15.4	6.2	26.2	-/12	-/12	14.5	21.5	12/12
	全水深	(m)																
	透明度	(m)																
生活環境項目	ｐＨ		7.5	7.4	7.7	-/6	-/6	7.5	7.6	6/6	7.6	7.3	8.0	0/12	0/12	7.7	7.8	12/12
	ＤＯ	(mg/ℓ)									10	8.4	12	0/12	0/12	11	12	12/12
	ＢＯＤ	(mg/ℓ)	0.6	<0.5	0.8	-/6	-/6	0.6	0.8	4/6	0.5	<0.5	0.7	0/12	0/12	<0.5	<0.5	1/12
								<0.5	0.8							<0.5	0.7	
	ＣＯＤ	(mg/ℓ)	2.5	1.0	3.2	-/6	-/6	2.7	3.0	6/6								
								1.0	3.2									
	ＳＳ	(mg/ℓ)	4.4	<0.5	7.0	-/6	-/6	5.0	5.0	5/6	1	<1	3	0/12	0/12	1	1	6/12
	大腸菌群数	(MPN/100mℓ)	8.0E+03	1.3E+02	2.4E+04	-/6	-/6	6.2E+03	1.1E+04	6/6	4.6E+02*	7.0E+01*	1.1E+03*	4/4	4/4	3.3E+02*	3.3E+02*	4/4
	n-ﾍｷｻﾝ抽出物質	(mg/ℓ)																
	全窒素	(mg/ℓ)									0.37	0.15	0.56	-/6	-/6	0.39	0.45	6/6
	全リン	(mg/ℓ)									0.016	0.009	0.040	-/6	-/6	0.012	0.014	6/6
	ﾉﾆﾙﾌｪﾉｰﾙ	(mg/ℓ)																
	LAS	(mg/ℓ)																
健康項目	カドミウム	(mg/ℓ)	<0.0003	<0.0003	<0.0003	0/6	0/6	<0.0003	<0.0003	0/6	<0.0003	<0.0003	<0.0003	0/2	0/2	<0.0003	<0.0003	0/2
	全シアン	(mg/ℓ)	ND	ND	ND	0/6	0/6	ND	ND	0/6								
	鉛	(mg/ℓ)	<0.005	<0.005	<0.005	0/6	0/6	<0.005	<0.005	0/6	<0.005	<0.005	<0.005	0/2	0/2	<0.005	<0.005	0/2
	六価クロム	(mg/ℓ)									<0.02	<0.02	<0.02	0/2	0/2	<0.02	<0.02	0/2
	砒素	(mg/ℓ)									0.005	<0.005	0.005	0/2	0/2	0.005	0.005	1/2
	総水銀	(mg/ℓ)	<0.0005	<0.0005	<0.0005	0/6	0/6	<0.0005	<0.0005	0/6	<0.0005	<0.0005	<0.0005	0/2	0/2	<0.0005	<0.0005	0/2
	アルキル水銀	(mg/ℓ)																
	ＰＣＢ	(mg/ℓ)																
	ジクロロメタン	(mg/ℓ)																
	四塩化炭素	(mg/ℓ)																
	1,2-ｼﾞｸﾛﾛｴﾀﾝ	(mg/ℓ)																
	1,1-ｼﾞｸﾛﾛｴﾁﾚﾝ	(mg/ℓ)																
	ｼｽ-1,2-ｼﾞｸﾛﾛｴﾁﾚﾝ	(mg/ℓ)																
	1,1,1-ﾄﾘｸﾛﾛｴﾀﾝ	(mg/ℓ)																
	1,1,2-ﾄﾘｸﾛﾛｴﾀﾝ	(mg/ℓ)																
	トリクロロエチレン	(mg/ℓ)																
	テトラクロロエチレン	(mg/ℓ)																
	1,3-ｼﾞｸﾛﾛﾌﾟﾛﾍﾟﾝ	(mg/ℓ)																
	チウラム	(mg/ℓ)																
	シマジン	(mg/ℓ)																
	チオベンカルブ	(mg/ℓ)																
	ベンゼン	(mg/ℓ)																
	セレン	(mg/ℓ)																
	硝酸及び亜硝酸性窒素	(mg/ℓ)																
	ふっ素	(mg/ℓ)																
	ほう素	(mg/ℓ)																
	1,4-ｼﾞｵｷｻﾝ	(mg/ℓ)																

注）日間最小値、日間最大値はＢＯＤ，ＣＯＤのみ

水域名（類型）	調査種類	波田川	測定計画調査	高津川（１）	AA(ﾛ)	測定計画調査
河川名	地点番号	波田川	32305	高津川		00801
測定地点名（地点統一番号）	採取水層	笹倉大峠橋	32-323-05	旭橋	32-008-01	
調査担当機関	分析担当機関	益田市	(財)島根県環境保健公社	益田保健所	浜田保健所	

	測定項目	(単位)	平均	最小値	最大値	m／n	x／y	中央値 日間最小	７５％値 日間最大	k／n	平均	最小値	最大値	m／n	x／y	中央値 日間最小	７５％値 日間最大	k／n
健康	ダイオキシン類(水質)	(pg-TEQ/ℓ)																
	ダイオキシン類(底質)	(pg-TEQ/g)																
特殊項目	フェノール類	(mg/ℓ)																
	銅	(mg/ℓ)									<0.01	<0.01	<0.01	-/2	-/2	<0.01	<0.01	0/2
	亜鉛	(mg/ℓ)																
	鉄（溶解性）	(mg/ℓ)																
	マンガン（溶解性）	(mg/ℓ)																
	クロム	(mg/ℓ)																
その他項目	全亜鉛	(mg/ℓ)									0.001	<0.001	0.001	0/2	0/2	0.001	0.001	1/2
	塩素ｲｵﾝ:Cl-	(mg/ℓ)																
	電気伝導度:EC	(μS/cm)									130	97	180	-/12	-/12	120	140	12/12
	透視度	(cm)																
	濁度	(度)																
	アンモニア性窒素	(mg/ℓ)																
	亜硝酸性窒素	(mg/ℓ)																
	硝酸性窒素	(mg/ℓ)																
	総窒素	(mg/ℓ)																
	溶存性全窒素	(mg/ℓ)																
	リン酸性リン	(mg/ℓ)																
	溶存性全リン	(mg/ℓ)																
	総リン	(mg/ℓ)																
	全有機炭素:TOC	(mg/ℓ)																
	クロロフィルａ	(μg/ℓ)																
	植物プランクトン	(個/mℓ)																
	陰ｲｵﾝ界面活性剤:MBAS	(mg/ℓ)																
ﾄﾘﾊﾛﾒﾀﾝ	ﾄﾘﾊﾛﾒﾀﾝ生成能	(mg/ℓ)																
	ｸﾛﾛﾎﾙﾑ生成能	(mg/ℓ)																
	ﾌﾞﾛﾓｼﾞｸﾛﾛﾒﾀﾝ生成能	(mg/ℓ)																
	ｼﾞﾌﾞﾛﾓｸﾛﾛﾒﾀﾝ生成能	(mg/ℓ)																
	ﾌﾞﾛﾓﾎﾙﾑ生成能	(mg/ℓ)																
独自項目	溶存性ＴＯＣ	(mg/ℓ)																
	溶存性ＣＯＤ	(mg/ℓ)																
	faeo色素	(μg/ℓ)																
	色度	(度)																
	溶存性ｹｲ素	(mg/ℓ)																
	油膜　(有･無)	(mg/ℓ)																
	ふん便性大腸菌群数	(個/100mℓ)																
	O-157（有･無）																	
	O- 26　(有･無)																	
	O-128（有･無）																	
	波高	(m)																
	水色																	

注）日間最小値、日間最大値はＢＯＤ，ＣＯＤのみ

水域名（類型）	調査種類	高津川（１）	AA(ﾛ)	測定計画調査	高津川（１）	AA(ﾛ)	測定計画調査
河川名	地点番号	高津川		00851	高津川		00802
測定地点名（地点統一番号）	採取水層	神田橋	32-008-51		金地橋	32-008-02	
調査担当機関	分析担当機関	国土交通省浜田河川国道事務所	(財)島根県環境保健公社		国土交通省浜田河川国道事務所	(財)島根県環境保健公社	

	測定項目	(単位)	平均	最小値	最大値	m／n	x／y	中央値 日間最小	７５％値 日間最大	k／n	平均	最小値	最大値	m／n	x／y	中央値 日間最小	７５％値 日間最大	k／n
現場観測項目	流量	(㎥/ｓ)																
	流速	(m/ｓ)																
	気温	(℃)	19.2	1.0	29.2	-/12	-/12	22.1	26.1	12/12	19.0	3.0	28.6	-/12	-/12	22.5	25.3	12/12
	水温	(℃)	16.0	5.6	25.8	-/12	-/12	16.2	21.1	12/12	15.7	5.5	24.8	-/12	-/12	15.9	20.9	12/12
	全水深	(m)	1.26	0.96	1.44	-/12	-/12	1.32	1.37	12/12	0.86	0.56	1.04	-/12	-/12	0.92	0.97	12/12
	透明度	(m)																
生活環境項目	ｐＨ		7.8	7.4	8.3	0/12	0/12	7.8	7.8	12/12	7.6	7.3	7.8	0/12	0/12	7.6	7.7	12/12
	ＤＯ	(mg/ℓ)	11	9.4	12	0/12	0/12	11	11	12/12	11	9.7	12	0/12	0/12	11	12	12/12
	ＢＯＤ	(mg/ℓ)	0.6	<0.5	0.7	0/12	0/12	0.5 <0.5	0.6 0.7	6/12	0.5	<0.5	0.6	0/12	0/12	<0.5 <0.5	0.5 0.6	4/12
	ＣＯＤ	(mg/ℓ)	1.5	0.9	2.5	-/12	-/12	1.4 0.9	1.7 2.5	12/12	1.3	0.7	2.2	-/12	-/12	1.4 0.7	1.5 2.2	12/12
	ＳＳ	(mg/ℓ)	2.4	1.0	4.4	0/12	0/12	2.2	3.2	12/12	1.7	<0.5	4.0	0/12	0/12	1.3	2.6	10/12
	大腸菌群数	(MPN/100mℓ)	6.2E+02*	3.3E+01	1.7E+03*	10/12	10/12	1.7E+02*	7.9E+02*	12/12	5.1E+02*	2.1E+01	1.7E+03*	10/12	10/12	3.3E+02*	3.3E+02*	12/12
	n-ﾍｷｻﾝ抽出物質	(mg/ℓ)																
	全窒素	(mg/ℓ)	0.46	0.36	0.56	-/4	-/4	0.46	0.55	4/4	0.47	0.37	0.60	-/4	-/4	0.45	0.52	4/4
	全リン	(mg/ℓ)	0.014	0.010	0.020	-/4	-/4	0.014	0.016	4/4	0.012	0.007	0.016	-/4	-/4	0.012	0.015	4/4
	ﾉﾆﾙﾌｪﾉｰﾙ	(mg/ℓ)									<6.0E-05	<6.0E-05	<6.0E-05	-/2	-/2	<6.0E-05	<6.0E-05	0/2
	LAS	(mg/ℓ)																
健康項目	カドミウム	(mg/ℓ)	<0.0003	<0.0003	<0.0003	0/2	0/2	<0.0003	<0.0003	0/2	<0.0003	<0.0003	<0.0003	0/2	0/2	<0.0003	<0.0003	0/2
	全シアン	(mg/ℓ)	ND	ND	ND	0/2	0/2	ND	ND	0/2	ND	ND	ND	0/2	0/2	ND	ND	0/2
	鉛	(mg/ℓ)	<0.005	<0.005	<0.005	0/2	0/2	<0.005	<0.005	0/2	<0.005	<0.005	<0.005	0/2	0/2	<0.005	<0.005	0/2
	六価クロム	(mg/ℓ)	<0.02	<0.02	<0.02	0/2	0/2	<0.02	<0.02	0/2	<0.02	<0.02	<0.02	0/2	0/2	<0.02	<0.02	0/2
	砒素	(mg/ℓ)	0.007	<0.005	0.008	0/2	0/2	0.007	0.008	1/2	0.006	<0.005	0.006	0/2	0/2	0.006	0.006	1/2
	総水銀	(mg/ℓ)	<0.0005	<0.0005	<0.0005	0/2	0/2	<0.0005	<0.0005	0/2	<0.0005	<0.0005	<0.0005	0/2	0/2	<0.0005	<0.0005	0/2
	アルキル水銀	(mg/ℓ)	ND	ND	ND	0/1	0/1	ND	ND	0/1	ND	ND	ND	0/1	0/1	ND	ND	0/1
	ＰＣＢ	(mg/ℓ)	ND	ND	ND	0/1	0/1	ND	ND	0/1	ND	ND	ND	0/1	0/1	ND	ND	0/1
	ジクロロメタン	(mg/ℓ)									<0.002	<0.002	<0.002	0/1	0/1	<0.002	<0.002	0/1
	四塩化炭素	(mg/ℓ)	<0.0002	<0.0002	<0.0002	0/1	0/1	<0.0002	<0.0002	0/1	<0.0002	<0.0002	<0.0002	0/1	0/1	<0.0002	<0.0002	0/1
	1,2-ｼﾞｸﾛﾛｴﾀﾝ	(mg/ℓ)									<0.0004	<0.0004	<0.0004	0/1	0/1	<0.0004	<0.0004	0/1
	1,1-ｼﾞｸﾛﾛｴﾁﾚﾝ	(mg/ℓ)									<0.002	<0.002	<0.002	0/1	0/1	<0.002	<0.002	0/1
	ｼｽ-1,2-ｼﾞｸﾛﾛｴﾁﾚﾝ	(mg/ℓ)									<0.004	<0.004	<0.004	0/1	0/1	<0.004	<0.004	0/1
	1,1,1-ﾄﾘｸﾛﾛｴﾀﾝ	(mg/ℓ)	<0.0005	<0.0005	<0.0005	0/1	0/1	<0.0005	<0.0005	0/1	<0.0005	<0.0005	<0.0005	0/1	0/1	<0.0005	<0.0005	0/1
	1,1,2-ﾄﾘｸﾛﾛｴﾀﾝ	(mg/ℓ)									<0.0006	<0.0006	<0.0006	0/1	0/1	<0.0006	<0.0006	0/1
	トリクロロエチレン	(mg/ℓ)	<0.002	<0.002	<0.002	0/1	0/1	<0.002	<0.002	0/1	<0.002	<0.002	<0.002	0/1	0/1	<0.002	<0.002	0/1
	テトラクロロエチレン	(mg/ℓ)	<0.0005	<0.0005	<0.0005	0/1	0/1	<0.0005	<0.0005	0/1	<0.0005	<0.0005	<0.0005	0/1	0/1	<0.0005	<0.0005	0/1
	1,3-ｼﾞｸﾛﾛﾌﾟﾛﾍﾟﾝ	(mg/ℓ)									<0.0002	<0.0002	<0.0002	0/1	0/1	<0.0002	<0.0002	0/1
	チウラム	(mg/ℓ)									<0.0006	<0.0006	<0.0006	0/1	0/1	<0.0006	<0.0006	0/1
	シマジン	(mg/ℓ)									<0.0003	<0.0003	<0.0003	0/1	0/1	<0.0003	<0.0003	0/1
	チオベンカルブ	(mg/ℓ)									<0.002	<0.002	<0.002	0/1	0/1	<0.002	<0.002	0/1
	ベンゼン	(mg/ℓ)									<0.001	<0.001	<0.001	0/1	0/1	<0.001	<0.001	0/1
	セレン	(mg/ℓ)									<0.002	<0.002	<0.002	0/1	0/1	<0.002	<0.002	0/1
	硝酸及び亜硝酸性窒素	(mg/ℓ)	0.34	0.16	0.46	0/4	0/4	0.36	0.45	4/4	0.34	0.19	0.45	0/4	0/4	0.37	0.44	4/4
	ふっ素	(mg/ℓ)	0.13	0.13	0.13	0/1	0/1	0.13	0.13	1/1	0.12	0.12	0.12	0/1	0/1	0.12	0.12	1/1
	ほう素	(mg/ℓ)	0.18	0.18	0.18	0/1	0/1	0.18	0.18	1/1	0.13	0.13	0.13	0/1	0/1	0.13	0.13	1/1
	1,4-ｼﾞｵｷｻﾝ	(mg/ℓ)									<0.005	<0.005	<0.005	-/1	-/1	<0.005	<0.005	0/1

注）日間最小値、日間最大値はＢＯＤ，ＣＯＤのみ

水域名（類型）	調査種類	高津川（１）	AA(ﾛ)	測定計画調査	高津川（１）	AA(ﾛ)	測定計画調査
河川名	地点番号	高津川		00851	高津川		00802
測定地点名（地点統一番号）	採取水層	神田橋	32-008-51		金地橋	32-008-02	
調査担当機関	分析担当機関	国土交通省浜田河川国道事務所	(財)島根県環境保健公社		国土交通省浜田河川国道事務所	(財)島根県環境保健公社	

	測定項目	(単位)	平均	最小値	最大値	m／n	x／y	中央値 日間最小	７５％値 日間最大	k／n	平均	最小値	最大値	m／n	x／y	中央値 日間最小	７５％値 日間最大	k／n
健康	ダイオキシン類(水質)	(pg-TEQ/ℓ)																
健康	ダイオキシン類(底質)	(pg-TEQ/g)																
特殊項目	フェノール類	(mg/ℓ)																
特殊項目	銅	(mg/ℓ)	<0.01	<0.01	<0.01	-/2	-/2	<0.01	<0.01	0/2	<0.01	<0.01	<0.01	-/2	-/2	<0.01	<0.01	0/2
特殊項目	亜鉛	(mg/ℓ)																
特殊項目	鉄（溶解性）	(mg/ℓ)																
特殊項目	マンガン（溶解性）	(mg/ℓ)																
特殊項目	クロム	(mg/ℓ)																
その他項目	全亜鉛	(mg/ℓ)	0.013	0.007	0.021	0/12	0/12	0.012	0.014	12/12	0.015	0.004	0.035 *	1/12	1/12	0.015	0.018	12/12
その他項目	塩素ｲｵﾝ:Cl-	(mg/ℓ)	19	12	31	-/12	-/12	18	22	12/12	15	10	24	-/12	-/12	13	15	12/12
その他項目	電気伝導度:EC	(μS/cm)																
その他項目	透視度	(cm)	>100	>100	>100	-/12	-/12	>100	>100	12/12	>100	>100	>100	-/12	-/12	>100	>100	12/12
その他項目	濁度	(度)	2	1	3	-/12	-/12	1	2	12/12	1	<1	3	-/12	-/12	1	2	10/12
その他項目	アンモニア性窒素	(mg/ℓ)	0.01	<0.01	0.02	-/4	-/4	<0.01	<0.01	1/4	0.01	<0.01	0.02	-/4	-/4	<0.01	<0.01	1/4
その他項目	亜硝酸性窒素	(mg/ℓ)	<0.01	<0.01	<0.01	-/4	-/4	<0.01	<0.01	0/4	<0.01	<0.01	<0.01	-/4	-/4	<0.01	<0.01	0/4
その他項目	硝酸性窒素	(mg/ℓ)	0.34	0.16	0.46	-/4	-/4	0.36	0.45	4/4	0.34	0.19	0.45	-/4	-/4	0.37	0.44	4/4
その他項目	総窒素	(mg/ℓ)																
その他項目	溶存性全窒素	(mg/ℓ)																
その他項目	リン酸性リン	(mg/ℓ)	0.007	0.003	0.010	-/4	-/4	0.007	0.008	4/4	0.005	0.003	0.007	-/4	-/4	0.005	0.006	4/4
その他項目	溶存性全リン	(mg/ℓ)																
その他項目	総リン	(mg/ℓ)																
その他項目	全有機炭素:TOC	(mg/ℓ)																
その他項目	クロロフィルａ	(μg/ℓ)																
その他項目	植物プランクトン	(個/mℓ)																
その他項目	陰ｲｵﾝ界面活性剤:MBAS	(mg/ℓ)																
トリハロメタン	ﾄﾘﾊﾛﾒﾀﾝ生成能	(mg/ℓ)									0.027	0.020	0.033	-/4	-/4	0.028	0.030	4/4
トリハロメタン	ｸﾛﾛﾎﾙﾑ生成能	(mg/ℓ)									0.0090	0.0050	0.011	-/4	-/4	0.010	0.010	4/4
トリハロメタン	ﾌﾞﾛﾓｼﾞｸﾛﾛﾒﾀﾝ生成能	(mg/ℓ)									0.0083	0.0070	0.0090	-/4	-/4	0.0085	0.0090	4/4
トリハロメタン	ｼﾞﾌﾞﾛﾓｸﾛﾛﾒﾀﾝ生成能	(mg/ℓ)									0.0095	0.0070	0.015	-/4	-/4	0.0080	0.0090	4/4
トリハロメタン	ﾌﾞﾛﾓﾎﾙﾑ生成能	(mg/ℓ)									0.0006	<0.0001	0.0020	-/4	-/4	<0.0001	<0.0001	1/4
独自項目	溶存性ＴＯＣ	(mg/ℓ)																
独自項目	溶存性ＣＯＤ	(mg/ℓ)																
独自項目	faeo色素	(μg/ℓ)																
独自項目	色度	(度)																
独自項目	溶存性ｹｲ素	(mg/ℓ)																
独自項目	油膜　(有･無)	(mg/ℓ)																
独自項目	ふん便性大腸菌群数	(個/100mℓ)	11	2	18	-/4	-/4	11	14	4/4	6	<2	18	-/12	-/12	2	6	8/12
独自項目	O-157（有･無）																	
独自項目	O- 26　(有･無)																	
独自項目	O-128（有･無）																	
独自項目	波高	(m)																
独自項目	水色																	

注）日間最小値、日間最大値はＢＯＤ，ＣＯＤのみ

水　域　名（類型）	調査種類	高津川（１）　AA(ﾛ)	測定計画調査	高津川（１）　AA(ﾛ)	測定計画調査
河　川　名	地点番号	高津川	00851	高津川	00802
測定地点名（地点統一番号）	採取水層	神田橋	32-008-51	金地橋	32-008-02
調査担当機関	分析担当機関	国土交通省浜田河川国道事務所	(財)島根県環境保健公社	国土交通省浜田河川国道事務所	(財)島根県環境保健公社

	測　定　項　目	(単位)	平　均	最小値	最大値	m／n	x／y	中央値 日間最小	７５％値 日間最大	k／n	平　均	最小値	最大値	m／n	x／y	中央値 日間最小	７５％値 日間最大	k／n
要	ｸﾛﾛﾎﾙﾑ	(mg/ℓ)																
	ﾄﾗﾝｽ-1,2-ｼﾞｸﾛﾛｴﾁﾚﾝ	(mg/ℓ)																
	1,2-ｼﾞｸﾛﾛﾌﾟﾛﾊﾟﾝ	(mg/ℓ)																
	p-ｼﾞｸﾛﾛﾍﾞﾝｾﾞﾝ	(mg/ℓ)																
	ｲｿｷｻﾁｵﾝ	(mg/ℓ)																
	ﾀﾞｲｱｼﾞﾉﾝ	(mg/ℓ)																
	ﾌｪﾆﾄﾛﾁｵﾝ(MEP)	(mg/ℓ)																
	ｲｿﾌﾟﾛﾁｵﾗﾝ	(mg/ℓ)																
	ｵｷｼﾝ銅(有機銅)	(mg/ℓ)																
監	ｸﾛﾛﾀﾛﾆﾙ(TPN)	(mg/ℓ)																
	ﾌﾟﾛﾋﾟｻﾞﾐﾄﾞ	(mg/ℓ)																
	ＥＰＮ	(mg/ℓ)																
	ｼﾞｸﾛﾙﾎﾞｽ(DDVP)	(mg/ℓ)																
	ﾌｪﾉﾌﾞｶﾙﾌﾞ(BPMC)	(mg/ℓ)																
	ｲﾌﾟﾛﾍﾞﾝﾎｽ(IBP)	(mg/ℓ)																
視	ｸﾛﾙﾆﾄﾛﾌｪﾝ(CNP)	(mg/ℓ)									<0.0001	<0.0001	<0.0001	-/1	-/1	<0.0001	<0.0001	0/1
	ﾄﾙｴﾝ	(mg/ℓ)																
	ｷｼﾚﾝ	(mg/ℓ)																
	ﾌﾀﾙ酸ｼﾞｴﾁﾙﾍｷｼﾙ	(mg/ℓ)																
	ニッケル	(mg/ℓ)																
	ﾓﾘﾌﾞﾃﾞﾝ	(mg/ℓ)																
項	ｱﾝﾁﾓﾝ	(mg/ℓ)																
	塩化ﾋﾞﾆﾙﾓﾉﾏｰ	(mg/ℓ)																
	ｴﾋﾟｸﾛﾛﾋﾄﾞﾘﾝ	(mg/ℓ)																
	全マンガン	(mg/ℓ)																
	ウラン	(mg/ℓ)																
	ｸﾛﾛﾎﾙﾑ	(mg/ℓ)																
目	ﾌｪﾉｰﾙ	(mg/ℓ)																
	ﾎﾙﾑｱﾙﾃﾞﾋﾄﾞ	(mg/ℓ)																
	4-t-ｵｸﾁﾙﾌｪﾉｰﾙ	(mg/ℓ)									<4.0E-05	<4.0E-05	<4.0E-05	-/2	-/2	<4.0E-05	<4.0E-05	0/2
	ｱﾆﾘﾝ	(mg/ℓ)																
	2,4-ｼﾞｸﾛﾛﾌｪﾉｰﾙ	(mg/ℓ)																

注）日間最小値、日間最大値はＢＯＤ，ＣＯＤのみ

水域名（類型）	調査種類	高津川（２）	A（ﾛ）	測定計画調査	高津川（２）	A（ﾛ）	測定計画調査
河川名	地点番号	高津川		00951	高津川		00901
測定地点名（地点統一番号）	採取水層	高角	32-009-51		高津大橋	32-009-01	
調査担当機関	分析担当機関	国土交通省浜田河川国道事務所	(財)島根県環境保健公社		国土交通省浜田河川国道事務所	(財)島根県環境保健公社	

	測定項目	(単位)	平均	最小値	最大値	m／n	x／y	中央値 日間最小	７５％値 日間最大	k／n	平均	最小値	最大値	m／n	x／y	中央値 日間最小	７５％値 日間最大	k／n
現場観測項目	流量	(㎥/ｓ)																
	流速	(m/ｓ)																
	気温	(℃)	16.7	-0.8	28.2	-/42	-/12	14.8	23.3	42/42	17.4	0.8	28.1	-/12	-/12	19.3	25.3	12/12
	水温	(℃)	15.8	5.7	24.5	-/42	-/12	14.4	20.0	42/42	15.1	5.3	24.5	-/12	-/12	15.6	20.2	12/12
	全水深	(m)	1.18	0.99	1.46	-/42	-/12	1.20	1.27	42/42	0.45	0.23	0.64	-/12	-/12	0.49	0.53	12/12
	透明度	(m)																
生活環境項目	ｐＨ		7.4	7.2	8.0	0/42	0/12	7.3	7.4	42/42	7.4	7.2	7.8	0/12	0/12	7.4	7.5	12/12
	ＤＯ	(mg/ℓ)	10	8.4	12	0/42	0/12	10	11	42/42	11	8.7	12	0/12	0/12	11	11	12/12
	ＢＯＤ	(mg/ℓ)	0.6	<0.5	0.7	0/42	0/12	0.6	0.6	17/42	0.6	<0.5	0.8	0/12	0/12	0.6	0.6	9/12
								<0.5	0.6							<0.5	0.8	
	ＣＯＤ	(mg/ℓ)	1.3	0.6	2.2	-/12	-/12	1.4	1.5	12/12	1.9	1.3	2.7	-/12	-/12	1.9	2.2	12/12
								0.6	2.2							1.3	2.7	
	ＳＳ	(mg/ℓ)	2.2	<0.5	7.2	0/42	0/12	2.1	2.6	40/42	4.5	2.6	8.4	0/12	0/12	3.8	4.6	12/12
	大腸菌群数	(MPN/100mℓ)	1.2E+03*	3.3E+01	1.3E+04*	15/42	3/12	6.1E+02	9.8E+02	42/42	1.9E+03*	3.3E+01	9.4E+03*	6/12	6/12	9.5E+02	2.2E+03*	12/12
	n-ﾍｷｻﾝ抽出物質	(mg/ℓ)																
	全窒素	(mg/ℓ)	0.49	0.38	0.65	-/4	-/4	0.47	0.55	4/4	0.52	0.40	0.61	-/4	-/4	0.54	0.56	4/4
	全リン	(mg/ℓ)	0.016	0.010	0.023	-/4	-/4	0.016	0.017	4/4	0.020	0.014	0.029	-/4	-/4	0.018	0.019	4/4
	ﾉﾆﾙﾌｪﾉｰﾙ	(mg/ℓ)																
	LAS	(mg/ℓ)																
健康項目	カドミウム	(mg/ℓ)	<0.0003	<0.0003	<0.0003	0/2	0/2	<0.0003	<0.0003	0/2	<0.0003	<0.0003	<0.0003	0/2	0/2	<0.0003	<0.0003	0/2
	全シアン	(mg/ℓ)	ND	ND	ND	0/2	0/2	ND	ND	0/2	ND	ND	ND	0/2	0/2	ND	ND	0/2
	鉛	(mg/ℓ)	<0.005	<0.005	<0.005	0/2	0/2	<0.005	<0.005	0/2	<0.005	<0.005	<0.005	0/2	0/2	<0.005	<0.005	0/2
	六価クロム	(mg/ℓ)	<0.02	<0.02	<0.02	0/2	0/2	<0.02	<0.02	0/2	<0.02	<0.02	<0.02	0/2	0/2	<0.02	<0.02	0/2
	砒素	(mg/ℓ)	<0.005	<0.005	<0.005	0/2	0/2	<0.005	<0.005	0/2	<0.005	<0.005	<0.005	0/2	0/2	<0.005	<0.005	0/2
	総水銀	(mg/ℓ)	<0.0005	<0.0005	<0.0005	0/2	0/2	<0.0005	<0.0005	0/2	<0.0005	<0.0005	<0.0005	0/2	0/2	<0.0005	<0.0005	0/2
	アルキル水銀	(mg/ℓ)	ND	ND	ND	0/1	0/1	ND	ND	0/1	ND	ND	ND	0/1	0/1	ND	ND	0/1
	ＰＣＢ	(mg/ℓ)	ND	ND	ND	0/1	0/1	ND	ND	0/1	ND	ND	ND	0/1	0/1	ND	ND	0/1
	ジクロロメタン	(mg/ℓ)									<0.002	<0.002	<0.002	0/1	0/1	<0.002	<0.002	0/1
	四塩化炭素	(mg/ℓ)	<0.0002	<0.0002	<0.0002	0/1	0/1	<0.0002	<0.0002	0/1	<0.0002	<0.0002	<0.0002	0/1	0/1	<0.0002	<0.0002	0/1
	1,2-ｼﾞｸﾛﾛｴﾀﾝ	(mg/ℓ)									<0.0004	<0.0004	<0.0004	0/1	0/1	<0.0004	<0.0004	0/1
	1,1-ｼﾞｸﾛﾛｴﾁﾚﾝ	(mg/ℓ)									<0.002	<0.002	<0.002	0/1	0/1	<0.002	<0.002	0/1
	ｼｽ-1,2-ｼﾞｸﾛﾛｴﾁﾚﾝ	(mg/ℓ)									<0.004	<0.004	<0.004	0/1	0/1	<0.004	<0.004	0/1
	1,1,1-ﾄﾘｸﾛﾛｴﾀﾝ	(mg/ℓ)	<0.0005	<0.0005	<0.0005	0/1	0/1	<0.0005	<0.0005	0/1	<0.0005	<0.0005	<0.0005	0/1	0/1	<0.0005	<0.0005	0/1
	1,1,2-ﾄﾘｸﾛﾛｴﾀﾝ	(mg/ℓ)									<0.0006	<0.0006	<0.0006	0/1	0/1	<0.0006	<0.0006	0/1
	トリクロロエチレン	(mg/ℓ)	<0.002	<0.002	<0.002	0/1	0/1	<0.002	<0.002	0/1	<0.002	<0.002	<0.002	0/1	0/1	<0.002	<0.002	0/1
	テトラクロロエチレン	(mg/ℓ)	<0.0005	<0.0005	<0.0005	0/1	0/1	<0.0005	<0.0005	0/1	<0.0005	<0.0005	<0.0005	0/1	0/1	<0.0005	<0.0005	0/1
	1,3-ｼﾞｸﾛﾛﾌﾟﾛﾍﾟﾝ	(mg/ℓ)									<0.0002	<0.0002	<0.0002	0/1	0/1	<0.0002	<0.0002	0/1
	チウラム	(mg/ℓ)									<0.0006	<0.0006	<0.0006	0/1	0/1	<0.0006	<0.0006	0/1
	シマジン	(mg/ℓ)									<0.0003	<0.0003	<0.0003	0/1	0/1	<0.0003	<0.0003	0/1
	チオベンカルブ	(mg/ℓ)									<0.002	<0.002	<0.002	0/1	0/1	<0.002	<0.002	0/1
	ベンゼン	(mg/ℓ)									<0.001	<0.001	<0.001	0/1	0/1	<0.001	<0.001	0/1
	セレン	(mg/ℓ)									<0.002	<0.002	<0.002	0/1	0/1	<0.002	<0.002	0/1
	硝酸及び亜硝酸性窒素	(mg/ℓ)	0.36	0.19	0.47	0/4	0/4	0.39	0.46	4/4	0.36	0.26	0.46	0/4	0/4	0.37	0.46	4/4
	ふっ素	(mg/ℓ)																
	ほう素	(mg/ℓ)																
	1,4-ｼﾞｵｷｻﾝ	(mg/ℓ)									<0.005	<0.005	<0.005	-/1	-/1	<0.005	<0.005	0/1

注）日間最小値、日間最大値はＢＯＤ，ＣＯＤのみ

水域名（類型）	調査種類	高津川（２）	A（ﾛ）	測定計画調査	高津川（２）	A（ﾛ）	測定計画調査
河川名	地点番号	高津川		00951	高津川		00901
測定地点名（地点統一番号）	採取水層	高角	32-009-51		高津大橋	32-009-01	
調査担当機関	分析担当機関	国土交通省浜田河川国道事務所	(財)島根県環境保健公社		国土交通省浜田河川国道事務所	(財)島根県環境保健公社	

	測定項目	(単位)	平均	最小値	最大値	m／n	x／y	中央値 日間最小	７５％値 日間最大	k／n	平均	最小値	最大値	m／n	x／y	中央値 日間最小	７５％値 日間最大	k／n
健康	ダイオキシン類(水質)	(pg-TEQ/ℓ)																
健康	ダイオキシン類(底質)	(pg-TEQ/g)																
特殊項目	フェノール類	(mg/ℓ)																
特殊項目	銅	(mg/ℓ)	<0.01	<0.01	<0.01	-/2	-/2	<0.01	<0.01	0/2	<0.01	<0.01	<0.01	-/2	-/2	<0.01	<0.01	0/2
特殊項目	亜鉛	(mg/ℓ)																
特殊項目	鉄（溶解性）	(mg/ℓ)																
特殊項目	マンガン（溶解性）	(mg/ℓ)																
特殊項目	クロム	(mg/ℓ)																
その他項目	全亜鉛	(mg/ℓ)	0.020	0.009	0.041 *	1/12	1/12	0.018	0.021	12/12	0.022	0.009	0.032 *	2/12	2/12	0.024	0.026	12/12
その他項目	塩素ｲｵﾝ:Cl-	(mg/ℓ)	14	9	21	-/12	-/12	13	14	12/12	15	10	27	-/12	-/12	14	16	12/12
その他項目	電気伝導度:EC	(μS/cm)									120	100	130	-/2	-/2	120	130	2/2
その他項目	透視度	(cm)	>100	>100	>100	-/12	-/12	>100	>100	12/12	>100	>100	>100	-/12	-/12	>100	>100	12/12
その他項目	濁度	(度)	2	<1	3	-/12	-/12	2	2	11/12	3	1	9	-/12	-/12	3	3	12/12
その他項目	アンモニア性窒素	(mg/ℓ)	0.01	<0.01	0.02	-/4	-/4	<0.01	<0.01	1/4	0.02	<0.01	0.04	-/4	-/4	<0.01	<0.01	1/4
その他項目	亜硝酸性窒素	(mg/ℓ)	<0.01	<0.01	<0.01	-/4	-/4	<0.01	<0.01	0/4	<0.01	<0.01	<0.01	-/4	-/4	<0.01	<0.01	0/4
その他項目	硝酸性窒素	(mg/ℓ)	0.36	0.19	0.47	-/4	-/4	0.39	0.46	4/4	0.36	0.26	0.46	-/4	-/4	0.37	0.46	4/4
その他項目	総窒素	(mg/ℓ)																
その他項目	溶存性全窒素	(mg/ℓ)																
その他項目	リン酸性リン	(mg/ℓ)	0.007	0.004	0.008	-/4	-/4	0.007	0.007	4/4	0.007	0.003	0.010	-/4	-/4	0.007	0.008	4/4
その他項目	溶存性全リン	(mg/ℓ)																
その他項目	総リン	(mg/ℓ)																
その他項目	全有機炭素:TOC	(mg/ℓ)	0.6	0.4	0.8	-/4	-/4	0.6	0.7	4/4								
その他項目	クロロフィルａ	(μg/ℓ)																
その他項目	植物プランクトン	(個/mℓ)																
その他項目	陰ｲｵﾝ界面活性剤:MBAS	(mg/ℓ)																
ﾄﾘﾊﾛﾒﾀﾝ	ﾄﾘﾊﾛﾒﾀﾝ生成能	(mg/ℓ)																
ﾄﾘﾊﾛﾒﾀﾝ	ｸﾛﾛﾎﾙﾑ生成能	(mg/ℓ)																
ﾄﾘﾊﾛﾒﾀﾝ	ﾌﾞﾛﾓｼﾞｸﾛﾛﾒﾀﾝ生成能	(mg/ℓ)																
ﾄﾘﾊﾛﾒﾀﾝ	ｼﾞﾌﾞﾛﾓｸﾛﾛﾒﾀﾝ生成能	(mg/ℓ)																
ﾄﾘﾊﾛﾒﾀﾝ	ﾌﾞﾛﾓﾎﾙﾑ生成能	(mg/ℓ)																
独自項目	溶存性ＴＯＣ	(mg/ℓ)																
独自項目	溶存性ＣＯＤ	(mg/ℓ)																
独自項目	faeo色素	(μg/ℓ)																
独自項目	色度	(度)																
独自項目	溶存性ｹｲ素	(mg/ℓ)																
独自項目	油膜　(有･無)	(mg/ℓ)																
独自項目	ふん便性大腸菌群数	(個/100mℓ)	15	2	34	-/12	-/12	9	26	12/12	31	20	36	-/4	-/4	33	34	4/4
独自項目	O-157（有･無）																	
独自項目	O- 26　(有･無)																	
独自項目	O-128（有･無）																	
独自項目	波高	(m)																
独自項目	水色																	

注）日間最小値、日間最大値はＢＯＤ，ＣＯＤのみ

水域名（類型）	調査種類	津和野川	測定計画調査	津和野川	測定計画調査
河川名	地点番号	津和野川	20401	津和野川	20402
測定地点名（地点統一番号）	採取水層	鷲原	32-204-01	錦橋	32-204-02
調査担当機関	分析担当機関	益田保健所	浜田保健所	益田保健所	浜田保健所

	測定項目	（単位）	平均	最小値	最大値	m／n	x／y	中央値 日間最小	７５％値 日間最大	k／n	平均	最小値	最大値	m／n	x／y	中央値 日間最小	７５％値 日間最大	k／n
現場観測項目	流量	(㎥/s)																
	流速	(m/s)																
	気温	(℃)	13.0	2.4	23.5	-/2	-/2	13.0	23.5	2/2	13.5	2.5	24.5	-/2	-/2	13.5	24.5	2/2
	水温	(℃)	13.6	8.1	19.0	-/2	-/2	13.6	19.0	2/2	13.8	8.0	19.5	-/2	-/2	13.8	19.5	2/2
	全水深	(m)																
	透明度	(m)																
生活環境項目	ｐＨ		6.9	6.8	7.0	-/2	-/2	6.9	7.0	2/2	7.3	7.0	7.5	-/2	-/2	7.3	7.5	2/2
	ＤＯ	(mg/ℓ)																
	ＢＯＤ	(mg/ℓ)																
	ＣＯＤ	(mg/ℓ)																
	ＳＳ	(mg/ℓ)																
	大腸菌群数	(MPN/100mℓ)																
	n-ﾍｷｻﾝ抽出物質	(mg/ℓ)																
	全窒素	(mg/ℓ)																
	全リン	(mg/ℓ)																
	ﾉﾆﾙﾌｪﾉｰﾙ	(mg/ℓ)																
	LAS	(mg/ℓ)																
健康項目	カドミウム	(mg/ℓ)	<0.0003	<0.0003	<0.0003	0/2	0/2	<0.0003	<0.0003	0/2	<0.0003	<0.0003	<0.0003	0/2	0/2	<0.0003	<0.0003	0/2
	全シアン	(mg/ℓ)																
	鉛	(mg/ℓ)	<0.005	<0.005	<0.005	0/2	0/2	<0.005	<0.005	0/2	<0.005	<0.005	<0.005	0/2	0/2	<0.005	<0.005	0/2
	六価クロム	(mg/ℓ)	<0.02	<0.02	<0.02	0/2	0/2	<0.02	<0.02	0/2	<0.02	<0.02	<0.02	0/2	0/2	<0.02	<0.02	0/2
	砒素	(mg/ℓ)	0.010	0.005	0.015 *	1/2	1/2	0.010	0.015 *	2/2	0.006	0.006	0.006	0/2	0/2	0.006	0.006	2/2
	総水銀	(mg/ℓ)	<0.0005	<0.0005	<0.0005	0/2	0/2	<0.0005	<0.0005	0/2	<0.0005	<0.0005	<0.0005	0/2	0/2	<0.0005	<0.0005	0/2
	アルキル水銀	(mg/ℓ)																
	ＰＣＢ	(mg/ℓ)																
	ジクロロメタン	(mg/ℓ)																
	四塩化炭素	(mg/ℓ)																
	1,2-ｼﾞｸﾛﾛｴﾀﾝ	(mg/ℓ)																
	1,1-ｼﾞｸﾛﾛｴﾁﾚﾝ	(mg/ℓ)																
	ｼｽ-1,2-ｼﾞｸﾛﾛｴﾁﾚﾝ	(mg/ℓ)																
	1,1,1-ﾄﾘｸﾛﾛｴﾀﾝ	(mg/ℓ)																
	1,1,2-ﾄﾘｸﾛﾛｴﾀﾝ	(mg/ℓ)																
	トリクロロエチレン	(mg/ℓ)																
	テトラクロロエチレン	(mg/ℓ)																
	1,3-ｼﾞｸﾛﾛﾌﾟﾛﾍﾟﾝ	(mg/ℓ)																
	チウラム	(mg/ℓ)																
	シマジン	(mg/ℓ)																
	チオベンカルブ	(mg/ℓ)																
	ベンゼン	(mg/ℓ)																
	セレン	(mg/ℓ)																
	硝酸及び亜硝酸性窒素	(mg/ℓ)																
	ふっ素	(mg/ℓ)																
	ほう素	(mg/ℓ)																
	1,4-ｼﾞｵｷｻﾝ	(mg/ℓ)																

注）日間最小値、日間最大値はＢＯＤ，ＣＯＤのみ

水　域　名（類型）　調査種類	津和野川　測定計画調査								津和野川　測定計画調査							
河　川　名　地点番号	津和野川　20401								津和野川　20402							
測定地点名（地点統一番号）　採取水層	鷲原　32-204-01								錦橋　32-204-02							
調査担当機関　分析担当機関	益田保健所　浜田保健所								益田保健所　浜田保健所							
測　定　項　目　（単位）	平　均	最小値	最大値	m／n	x／y	中央値 日間最小	７５％値 日間最大	k／n	平　均	最小値	最大値	m／n	x／y	中央値 日間最小	７５％値 日間最大	k／n
健康　ダイオキシン類(水質)　(pg-TEQ/ℓ)																
健康　ダイオキシン類(底質)　(pg-TEQ/g)																
特殊項目　フェノール類　(mg/ℓ)																
特殊項目　銅　(mg/ℓ)	<0.01	<0.01	<0.01	-/2	-/2	<0.01	<0.01	0/2	<0.01	<0.01	<0.01	-/2	-/2	<0.01	<0.01	0/2
特殊項目　亜鉛　(mg/ℓ)																
特殊項目　鉄（溶解性）　(mg/ℓ)																
特殊項目　マンガン（溶解性）　(mg/ℓ)																
特殊項目　クロム　(mg/ℓ)																
その他項目　全亜鉛　(mg/ℓ)	0.017	0.004	0.029	0/2	0/2	0.017	0.029	2/2	0.003	0.002	0.003	0/2	0/2	0.003	0.003	2/2
その他項目　塩素ｲｵﾝ:Cl-　(mg/ℓ)																
その他項目　電気伝導度:EC　(μS/cm)	160	100	210	-/2	-/2	160	210	2/2	230	130	330	-/2	-/2	230	330	2/2
その他項目　透視度　(cm)																
その他項目　濁度　(度)																
その他項目　アンモニア性窒素　(mg/ℓ)																
その他項目　亜硝酸性窒素　(mg/ℓ)																
その他項目　硝酸性窒素　(mg/ℓ)																
その他項目　総窒素　(mg/ℓ)																
その他項目　溶存性全窒素　(mg/ℓ)																
その他項目　リン酸性リン　(mg/ℓ)																
その他項目　溶存性全リン　(mg/ℓ)																
その他項目　総リン　(mg/ℓ)																
その他項目　全有機炭素:TOC　(mg/ℓ)																
その他項目　クロロフィルａ　(μg/ℓ)																
その他項目　植物プランクトン　(個/mℓ)																
その他項目　陰ｲｵﾝ界面活性剤:MBAS　(mg/ℓ)																
ﾄﾘﾊﾛﾒﾀﾝ　ﾄﾘﾊﾛﾒﾀﾝ生成能　(mg/ℓ)																
ﾄﾘﾊﾛﾒﾀﾝ　ｸﾛﾛﾎﾙﾑ生成能　(mg/ℓ)																
ﾄﾘﾊﾛﾒﾀﾝ　ﾌﾞﾛﾓｼﾞｸﾛﾛﾒﾀﾝ生成能　(mg/ℓ)																
ﾄﾘﾊﾛﾒﾀﾝ　ｼﾞﾌﾞﾛﾓｸﾛﾛﾒﾀﾝ生成能　(mg/ℓ)																
ﾄﾘﾊﾛﾒﾀﾝ　ﾌﾞﾛﾓﾎﾙﾑ生成能　(mg/ℓ)																
独自項目　溶存性ＴＯＣ　(mg/ℓ)																
独自項目　溶存性ＣＯＤ　(mg/ℓ)																
独自項目　faeo色素　(μg/ℓ)																
独自項目　色度　(度)																
独自項目　溶存性ｹｲ素　(mg/ℓ)																
独自項目　油膜　(有･無)　(mg/ℓ)																
独自項目　ふん便性大腸菌群数　(個/100mℓ)																
独自項目　O-157（有･無）																
独自項目　O- 26　（有･無）																
独自項目　O-128（有･無）																
独自項目　波高　(m)																
独自項目　水色																

注）日間最小値、日間最大値はＢＯＤ，ＣＯＤのみ

水　域　名（類型）	調査種類	津和野川	測定計画調査															
河　川　名	地点番号	津和野川	20403															
測定地点名（地点統一番号）	採取水層	枕瀬	32-204-03															
調査担当機関	分析担当機関	益田保健所	浜田保健所															
測　定　項　目	（単位）	平　均	最小値	最大値	m／n	x／y	中央値 日間最小	７５％値 日間最大	k／n	平　均	最小値	最大値	m／n	x／y	中央値 日間最小	７５％値 日間最大	k／n
現場観測項目 流量	(㎥/s)																
現場観測項目 流速	(m/s)																
現場観測項目 気温	(℃)	16.0	7.5	24.5	-/2	-/2	16.0	24.5	2/2								
現場観測項目 水温	(℃)	13.8	8.0	19.5	-/2	-/2	13.8	19.5	2/2								
現場観測項目 全水深	(m)																
現場観測項目 透明度	(m)																
生活環境項目 ｐＨ		7.9	7.7	8.1	-/2	-/2	7.9	8.1	2/2								
生活環境項目 ＤＯ	(mg/ℓ)																
生活環境項目 ＢＯＤ	(mg/ℓ)																
生活環境項目 ＣＯＤ	(mg/ℓ)																
生活環境項目 ＳＳ	(mg/ℓ)																
生活環境項目 大腸菌群数	(MPN/100mℓ)																
生活環境項目 n-ﾍｷｻﾝ抽出物質	(mg/ℓ)																
生活環境項目 全窒素	(mg/ℓ)																
生活環境項目 全リン	(mg/ℓ)																
生活環境項目 ﾉﾆﾙﾌｪﾉｰﾙ	(mg/ℓ)																
生活環境項目 LAS	(mg/ℓ)																
健康項目 カドミウム	(mg/ℓ)	<0.0003	<0.0003	<0.0003	0/2	0/2	<0.0003	<0.0003	0/2								
健康項目 全シアン	(mg/ℓ)																
健康項目 鉛	(mg/ℓ)	<0.005	<0.005	<0.005	0/2	0/2	<0.005	<0.005	0/2								
健康項目 六価クロム	(mg/ℓ)	<0.02	<0.02	<0.02	0/2	0/2	<0.02	<0.02	0/2								
健康項目 砒素	(mg/ℓ)	0.009	0.009	0.009	0/2	0/2	0.009	0.009	2/2								
健康項目 総水銀	(mg/ℓ)	<0.0005	<0.0005	<0.0005	0/2	0/2	<0.0005	<0.0005	0/2								
健康項目 アルキル水銀	(mg/ℓ)																
健康項目 ＰＣＢ	(mg/ℓ)																
健康項目 ジクロロメタン	(mg/ℓ)																
健康項目 四塩化炭素	(mg/ℓ)																
健康項目 1,2-ｼﾞｸﾛﾛｴﾀﾝ	(mg/ℓ)																
健康項目 1,1-ｼﾞｸﾛﾛｴﾁﾚﾝ	(mg/ℓ)																
健康項目 ｼｽ-1,2-ｼﾞｸﾛﾛｴﾁﾚﾝ	(mg/ℓ)																
健康項目 1,1,1-ﾄﾘｸﾛﾛｴﾀﾝ	(mg/ℓ)																
健康項目 1,1,2-ﾄﾘｸﾛﾛｴﾀﾝ	(mg/ℓ)																
健康項目 トリクロロエチレン	(mg/ℓ)																
健康項目 テトラクロロエチレン	(mg/ℓ)																
健康項目 1,3-ｼﾞｸﾛﾛﾌﾟﾛﾍﾟﾝ	(mg/ℓ)																
健康項目 チウラム	(mg/ℓ)																
健康項目 シマジン	(mg/ℓ)																
健康項目 チオベンカルブ	(mg/ℓ)																
健康項目 ベンゼン	(mg/ℓ)																
健康項目 セレン	(mg/ℓ)																
健康項目 硝酸及び亜硝酸性窒素	(mg/ℓ)																
健康項目 ふっ素	(mg/ℓ)																
健康項目 ほう素	(mg/ℓ)																
健康項目 1,4-ｼﾞｵｷｻﾝ	(mg/ℓ)																

注）日間最小値、日間最大値はＢＯＤ，ＣＯＤのみ

水　域　名（類型）		調査種類	津和野川						測定計画調査									
河　川　名		地点番号	津和野川						20403									
測定地点名（地点統一番号）		採取水層	枕瀬			32-204-03												
調査担当機関		分析担当機関	益田保健所			浜田保健所												
測　定　項　目		（単位）	平　均	最小値	最大値	m／n	x／y	中央値 日間最小	７５％値 日間最大	k／n	平　均	最小値	最大値	m／n	x／y	中央値 日間最小	７５％値 日間最大	k／n
健康	ダイオキシン類(水質)	(pg-TEQ/ℓ)																
	ダイオキシン類(底質)	(pg-TEQ/g)																
特殊項目	フェノール類	(mg/ℓ)																
	銅	(mg/ℓ)	<0.01	<0.01	<0.01	-/2	-/2	<0.01	<0.01	0/2								
	亜鉛	(mg/ℓ)																
	鉄（溶解性）	(mg/ℓ)																
	マンガン（溶解性）	(mg/ℓ)																
	クロム	(mg/ℓ)																
その他項目	全亜鉛	(mg/ℓ)	0.002	0.001	0.003	0/2	0/2	0.002	0.003	2/2								
	塩素ｲｵﾝ:Cl-	(mg/ℓ)																
	電気伝導度:EC	(μS/cm)	350	170	530	-/2	-/2	350	530	2/2								
	透視度	(cm)																
	濁度	(度)																
	アンモニア性窒素	(mg/ℓ)																
	亜硝酸性窒素	(mg/ℓ)																
	硝酸性窒素	(mg/ℓ)																
	総窒素	(mg/ℓ)																
	溶存性全窒素	(mg/ℓ)																
	リン酸性リン	(mg/ℓ)																
	溶存性全リン	(mg/ℓ)																
	総リン	(mg/ℓ)																
	全有機炭素:TOC	(mg/ℓ)																
	クロロフィルａ	(μg/ℓ)																
	植物プランクトン	(個/mℓ)																
	陰ｲｵﾝ界面活性剤:MBAS	(mg/ℓ)																
ﾄﾘﾊﾛﾒﾀﾝ	ﾄﾘﾊﾛﾒﾀﾝ生成能	(mg/ℓ)																
	ｸﾛﾛﾎﾙﾑ生成能	(mg/ℓ)																
	ﾌﾞﾛﾓｼﾞｸﾛﾛﾒﾀﾝ生成能	(mg/ℓ)																
	ｼﾞﾌﾞﾛﾓｸﾛﾛﾒﾀﾝ生成能	(mg/ℓ)																
	ﾌﾞﾛﾓﾎﾙﾑ生成能	(mg/ℓ)																
独自項目	溶存性ＴＯＣ	(mg/ℓ)																
	溶存性ＣＯＤ	(mg/ℓ)																
	faeo色素	(μg/ℓ)																
	色度	(度)																
	溶存性ｹｲ素	(mg/ℓ)																
	油膜　(有･無)	(mg/ℓ)																
	ふん便性大腸菌群数	(個/100mℓ)																
	O-157（有･無）																	
	O- 26　(有･無)																	
	O-128（有･無）																	
	波高	(m)																
	水色																	

注）日間最小値、日間最大値はＢＯＤ，ＣＯＤのみ

水域名（類型）	調査種類	中海及び境水道　A（ロ）　Ⅲ(ニ)	測定計画調査	中海及び境水道　A（ロ）　Ⅲ(ニ)	測定計画調査
河川名	地点番号	中海及び境水道	50101	中海及び境水道	50101
測定地点名（地点統一番号）	採取水層	Ｎ－１　32-501-01	表層	Ｎ－１　32-501-01	中層
調査担当機関	分析担当機関	国土交通省出雲河川事務所	(財)島根県環境保健公社	国土交通省出雲河川事務所	(財)島根県環境保健公社

測定項目		(単位)	平均	最小値	最大値	m／n	x／y	中央値 日間最小	７５％値 日間最大	k／n	平均	最小値	最大値	m／n	x／y	中央値 日間最小	７５％値 日間最大	k／n
現場観測項目	流量	(㎥/ｓ)																
	流速	(m/ｓ)																
	気温	(℃)	16.5	5.1	27.7	-/12	-/12	18.2	22.9	12/12	16.5	5.1	27.7	-/12	-/12	18.2	22.9	12/12
	水温	(℃)	17.3	5.6	26.9	-/12	-/12	19.0	24.5	12/12	17.4	6.0	26.5	-/12	-/12	19.3	24.5	12/12
	全水深	(m)	4.82	4.40	5.10	-/12	-/12	4.85	4.90	12/12	4.82	4.40	5.10	-/12	-/12	4.85	4.90	12/12
	透明度	(m)	1.9	1.2	2.6	-/12	-/12	1.9	2.2	12/12								
生活環境項目	ｐＨ		7.9	7.5	8.7 ＊	1/12	1/12	8.0	8.1	12/12	8.0	7.7	8.5	0/12	0/12	8.1	8.2	12/12
	ＤＯ	(mg/ℓ)	8.9	6.8 ＊	12	3/12	3/12	8.0	10	12/12	8.1	2.2 ＊	12	4/12	4/12	8.0	9.7	12/12
	ＢＯＤ	(mg/ℓ)																
	ＣＯＤ	(mg/ℓ)	3.5 ＊	2.4	4.4 ＊	10/12	10/12	3.6 ＊ 2.4	3.6 ＊ 4.4 ＊	12/12	3.4 ＊	2.8	4.0 ＊	9/12	9/12	3.5 ＊ 2.8	3.8 ＊ 4.0 ＊	12/12
	ＳＳ	(mg/ℓ)	4.3	<0.5	10 ＊	3/12	3/12	3.0	5.0	11/12								
	大腸菌群数	(MPN/100mℓ)	4.6E+02	5.0E+00	3.5E+03＊	2/12	2/12	9.5E+01	1.1E+02	12/12								
	n-ﾍｷｻﾝ抽出物質	(mg/ℓ)																
	全窒素	(mg/ℓ)	0.58 ＊	0.34	1.5 ＊	10/12	10/12	0.50 ＊	0.57 ＊	12/12								
	全リン	(mg/ℓ)	0.041 ＊	0.021	0.075 ＊	8/12	8/12	0.039 ＊	0.047 ＊	12/12								
	ﾉﾆﾙﾌｪﾉｰﾙ	(mg/ℓ)																
	LAS	(mg/ℓ)																
健康項目	カドミウム	(mg/ℓ)	<0.0003	<0.0003	<0.0003	0/2	0/2	<0.0003	<0.0003	0/2								
	全シアン	(mg/ℓ)	ND	ND	ND	0/2	0/2	ND	ND	0/2								
	鉛	(mg/ℓ)	<0.005	<0.005	<0.005	0/2	0/2	<0.005	<0.005	0/2								
	六価クロム	(mg/ℓ)	<0.02	<0.02	<0.02	0/2	0/2	<0.02	<0.02	0/2								
	砒素	(mg/ℓ)	<0.005	<0.005	<0.005	0/2	0/2	<0.005	<0.005	0/2								
	総水銀	(mg/ℓ)	<0.0005	<0.0005	<0.0005	0/2	0/2	<0.0005	<0.0005	0/2								
	アルキル水銀	(mg/ℓ)																
	ＰＣＢ	(mg/ℓ)	ND	ND	ND	0/1	0/1	ND	ND	0/1								
	ジクロロメタン	(mg/ℓ)	<0.002	<0.002	<0.002	0/1	0/1	<0.002	<0.002	0/1								
	四塩化炭素	(mg/ℓ)	<0.0002	<0.0002	<0.0002	0/1	0/1	<0.0002	<0.0002	0/1								
	1,2-ｼﾞｸﾛﾛｴﾀﾝ	(mg/ℓ)	<0.0004	<0.0004	<0.0004	0/1	0/1	<0.0004	<0.0004	0/1								
	1,1-ｼﾞｸﾛﾛｴﾁﾚﾝ	(mg/ℓ)	<0.002	<0.002	<0.002	0/1	0/1	<0.002	<0.002	0/1								
	ｼｽ-1,2-ｼﾞｸﾛﾛｴﾁﾚﾝ	(mg/ℓ)	<0.004	<0.004	<0.004	0/1	0/1	<0.004	<0.004	0/1								
	1,1,1-ﾄﾘｸﾛﾛｴﾀﾝ	(mg/ℓ)	<0.0005	<0.0005	<0.0005	0/1	0/1	<0.0005	<0.0005	0/1								
	1,1,2-ﾄﾘｸﾛﾛｴﾀﾝ	(mg/ℓ)	<0.0006	<0.0006	<0.0006	0/1	0/1	<0.0006	<0.0006	0/1								
	トリクロロエチレン	(mg/ℓ)	<0.002	<0.002	<0.002	0/1	0/1	<0.002	<0.002	0/1								
	テトラクロロエチレン	(mg/ℓ)	<0.0005	<0.0005	<0.0005	0/1	0/1	<0.0005	<0.0005	0/1								
	1,3-ｼﾞｸﾛﾛﾌﾟﾛﾍﾟﾝ	(mg/ℓ)	<0.0002	<0.0002	<0.0002	0/1	0/1	<0.0002	<0.0002	0/1								
	チウラム	(mg/ℓ)	<0.0006	<0.0006	<0.0006	0/1	0/1	<0.0006	<0.0006	0/1								
	シマジン	(mg/ℓ)	<0.0003	<0.0003	<0.0003	0/1	0/1	<0.0003	<0.0003	0/1								
	チオベンカルブ	(mg/ℓ)	<0.002	<0.002	<0.002	0/1	0/1	<0.002	<0.002	0/1								
	ベンゼン	(mg/ℓ)	<0.001	<0.001	<0.001	0/1	0/1	<0.001	<0.001	0/1								
	セレン	(mg/ℓ)	<0.002	<0.002	<0.002	0/1	0/1	<0.002	<0.002	0/1								
	硝酸及び亜硝酸性窒素	(mg/ℓ)																
	ふっ素	(mg/ℓ)																
	ほう素	(mg/ℓ)																
	1,4-ｼﾞｵｷｻﾝ	(mg/ℓ)	<0.005	<0.005	<0.005	-/1	-/1	<0.005	<0.005	0/1								

注）日間最小値、日間最大値はＢＯＤ，ＣＯＤのみ

水　域　名（類型）	調査種類	中海及び境水道　A（ﾛ）　Ⅲ(ﾆ)	測定計画調査	中海及び境水道　A（ﾛ）　Ⅲ(ﾆ)	測定計画調査
河　川　名	地点番号	中海及び境水道	50101	中海及び境水道	50101
測定地点名（地点統一番号）	採取水層	Ｎ－１　32-501-01	表層	Ｎ－１　32-501-01	中層
調査担当機関	分析担当機関	国土交通省出雲河川事務所	(財)島根県環境保健公社	国土交通省出雲河川事務所	(財)島根県環境保健公社

測定項目		(単位)	平均	最小値	最大値	m／n	x／y	中央値 日間最小	７５％値 日間最大	k／n	平均	最小値	最大値	m／n	x／y	中央値 日間最小	７５％値 日間最大	k／n
健康	ダイオキシン類(水質)	(pg-TEQ/ℓ)																
	ダイオキシン類(底質)	(pg-TEQ/g)																
特殊項目	フェノール類	(mg/ℓ)																
	銅	(mg/ℓ)																
	亜鉛	(mg/ℓ)																
	鉄（溶解性）	(mg/ℓ)																
	マンガン（溶解性）	(mg/ℓ)																
	クロム	(mg/ℓ)																
その他項目	全亜鉛	(mg/ℓ)	0.004	0.003	0.004	0/4	0/4	0.004	0.004	4/4								
	塩素ｲｵﾝ:Cl-	(mg/ℓ)	7000	2100	12000	-/12	-/12	7100	9000	12/12	9700	5400	13000	-/12	-/12	9900	11000	12/12
	電気伝導度:EC	(μS/cm)																
	透視度	(cm)	86	46	>100	-/12	-/12	>100	>100	12/12								
	濁度	(度)	7	3	14	-/12	-/12	6	8	12/12	7	4	12	-/12	-/12	8	9	12/12
	アンモニア性窒素	(mg/ℓ)	0.05	<0.01	0.12	-/12	-/12	0.04	0.08	11/12								
	亜硝酸性窒素	(mg/ℓ)	<0.01	<0.01	<0.01	-/12	-/12	<0.01	<0.01	0/12								
	硝酸性窒素	(mg/ℓ)	0.16	<0.01	1.0	-/12	-/12	0.08	0.10	10/12								
	総窒素	(mg/ℓ)																
	溶存性全窒素	(mg/ℓ)	0.45	0.20	1.4	-/12	-/12	0.38	0.46	12/12								
	リン酸性リン	(mg/ℓ)	0.009	<0.001	0.036	-/12	-/12	0.006	0.012	8/12								
	溶存性全リン	(mg/ℓ)	0.019	0.009	0.049	-/12	-/12	0.018	0.022	12/12								
	総リン	(mg/ℓ)																
	全有機炭素:TOC	(mg/ℓ)	2.2	1.7	2.9	-/12	-/12	2.3	2.5	12/12	2.2	1.7	2.7	-/12	-/12	2.2	2.4	12/12
	クロロフィルａ	(μg/ℓ)	1.1E+01	4.0E+00	3.0E+01	-/12	-/12	8.0E+00	1.0E+01	12/12								
	植物プランクトン	(個/mℓ)																
	陰ｲｵﾝ界面活性剤:MBAS	(mg/ℓ)																
ﾄﾘﾊﾛﾒﾀﾝ	ﾄﾘﾊﾛﾒﾀﾝ生成能	(mg/ℓ)																
	ｸﾛﾛﾎﾙﾑ生成能	(mg/ℓ)																
	ﾌﾞﾛﾓｼﾞｸﾛﾛﾒﾀﾝ生成能	(mg/ℓ)																
	ｼﾞﾌﾞﾛﾓｸﾛﾛﾒﾀﾝ生成能	(mg/ℓ)																
	ﾌﾞﾛﾓﾎﾙﾑ生成能	(mg/ℓ)																
独自項目	溶存性ＴＯＣ	(mg/ℓ)																
	溶存性ＣＯＤ	(mg/ℓ)	2.6	1.8	3.5	-/12	-/12	2.7	3.0	12/12								
	faeo色素	(μg/ℓ)																
	色度	(度)																
	溶存性ｹｲ素	(mg/ℓ)																
	油膜　(有･無)	(mg/ℓ)																
	ふん便性大腸菌群数	(個/100mℓ)	2	<2	2	-/2	-/2	2	2	1/2								
	O-157（有･無）																	
	O- 26　(有･無)																	
	O-128（有･無）																	
	波高	(m)																
	水色																	

注）日間最小値、日間最大値はＢＯＤ，ＣＯＤのみ

水域名（類型）	調査種類	中海及び境水道　A（ロ）　Ⅲ(ニ)	測定計画調査	中海及び境水道　A（ロ）　Ⅲ(ニ)	測定計画調査
河川名	地点番号	中海及び境水道	50101	中海及び境水道	50101
測定地点名（地点統一番号）	採取水層	Ｎ－１　32-501-01	下層	Ｎ－１　32-501-01	全層
調査担当機関	分析担当機関	国土交通省出雲河川事務所	(財)島根県環境保健公社	国土交通省出雲河川事務所	(財)島根県環境保健公社

	測定項目	(単位)	平均	最小値	最大値	m／n	x／y	中央値 日間最小	７５％値 日間最大	k／n	平均	最小値	最大値	m／n	x／y	中央値 日間最小	７５％値 日間最大	k／n
現場観測項目	流量	(㎥/ｓ)																
	流速	(m/ｓ)																
	気温	(℃)	16.5	5.1	27.7	-/12	-/12	18.2	22.9	12/12	16.5	5.1	27.7	-/36	-/12	18.2	22.9	36/36
	水温	(℃)	17.3	6.6	26.4	-/12	-/12	19.0	24.1	12/12	17.3	5.6	26.9	-/36	-/12	19.1	24.1	36/36
	全水深	(m)	4.82	4.40	5.10	-/12	-/12	4.85	4.90	12/12	4.82	4.40	5.10	-/36	-/12	4.85	4.90	36/36
	透明度	(m)									1.9	1.2	2.6	-/12	-/12	1.9	2.2	12/12
生活環境項目	ｐＨ		7.9	7.5	8.2	0/12	0/12	8.0	8.0	12/12	8.0	7.5	8.7 ＊	1/36	0/12	7.9	8.1	36/36
	ＤＯ	(mg/ℓ)	6.4 ＊	2.0 ＊	11	8/12	8/12	5.6 ＊	8.5	12/12	7.8	2.0 ＊	12	15/36	7/12	7.2 ＊	9.8	36/36
	ＢＯＤ	(mg/ℓ)																
	ＣＯＤ	(mg/ℓ)	3.4 ＊	2.7	5.7 ＊	7/12	7/12	3.2 ＊	3.5 ＊	12/12	3.5 ＊	2.4	5.7 ＊	26/36	10/12	3.4 ＊	3.7 ＊	36/36
								2.7	5.7 ＊							2.9	4.6 ＊	
	ＳＳ	(mg/ℓ)									4.3	<0.5	10 ＊	3/12	3/12	3.0	5.0	11/12
	大腸菌群数	(MPN/100mℓ)									4.6E+02	5.0E+00	3.5E+03＊	2/12	2/12	9.5E+01	1.1E+02	12/12
	n-ﾍｷｻﾝ抽出物質	(mg/ℓ)																
	全窒素	(mg/ℓ)	0.53 ＊	0.38	0.86 ＊	11/12	11/12	0.46 ＊	0.58 ＊	12/12	0.56 ＊	0.34	1.5 ＊	21/24	10/12	0.53 ＊	0.58 ＊	24/24
	全リン	(mg/ℓ)	0.067 ＊	0.035 ＊	0.26 ＊	12/12	12/12	0.049 ＊	0.055 ＊	12/12	0.054 ＊	0.021	0.26 ＊	20/24	12/12	0.045 ＊	0.052 ＊	24/24
	ﾉﾆﾙﾌｪﾉｰﾙ	(mg/ℓ)																
	LAS	(mg/ℓ)																
健康項目	カドミウム	(mg/ℓ)									<0.0003	<0.0003	<0.0003	0/2	0/2	<0.0003	<0.0003	0/2
	全シアン	(mg/ℓ)									ND	ND	ND	0/2	0/2	ND	ND	0/2
	鉛	(mg/ℓ)									<0.005	<0.005	<0.005	0/2	0/2	<0.005	<0.005	0/2
	六価クロム	(mg/ℓ)									<0.02	<0.02	<0.02	0/2	0/2	<0.02	<0.02	0/2
	砒素	(mg/ℓ)									<0.005	<0.005	<0.005	0/2	0/2	<0.005	<0.005	0/2
	総水銀	(mg/ℓ)									<0.0005	<0.0005	<0.0005	0/2	0/2	<0.0005	<0.0005	0/2
	アルキル水銀	(mg/ℓ)																
	ＰＣＢ	(mg/ℓ)									ND	ND	ND	0/1	0/1	ND	ND	0/1
	ジクロロメタン	(mg/ℓ)									<0.002	<0.002	<0.002	0/1	0/1	<0.002	<0.002	0/1
	四塩化炭素	(mg/ℓ)									<0.0002	<0.0002	<0.0002	0/1	0/1	<0.0002	<0.0002	0/1
	1,2-ｼﾞｸﾛﾛｴﾀﾝ	(mg/ℓ)									<0.0004	<0.0004	<0.0004	0/1	0/1	<0.0004	<0.0004	0/1
	1,1-ｼﾞｸﾛﾛｴﾁﾚﾝ	(mg/ℓ)									<0.002	<0.002	<0.002	0/1	0/1	<0.002	<0.002	0/1
	ｼｽ-1,2-ｼﾞｸﾛﾛｴﾁﾚﾝ	(mg/ℓ)									<0.004	<0.004	<0.004	0/1	0/1	<0.004	<0.004	0/1
	1,1,1-ﾄﾘｸﾛﾛｴﾀﾝ	(mg/ℓ)									<0.0005	<0.0005	<0.0005	0/1	0/1	<0.0005	<0.0005	0/1
	1,1,2-ﾄﾘｸﾛﾛｴﾀﾝ	(mg/ℓ)									<0.0006	<0.0006	<0.0006	0/1	0/1	<0.0006	<0.0006	0/1
	トリクロロエチレン	(mg/ℓ)									<0.002	<0.002	<0.002	0/1	0/1	<0.002	<0.002	0/1
	テトラクロロエチレン	(mg/ℓ)									<0.0005	<0.0005	<0.0005	0/1	0/1	<0.0005	<0.0005	0/1
	1,3-ｼﾞｸﾛﾛﾌﾟﾛﾍﾟﾝ	(mg/ℓ)									<0.0002	<0.0002	<0.0002	0/1	0/1	<0.0002	<0.0002	0/1
	チウラム	(mg/ℓ)									<0.0006	<0.0006	<0.0006	0/1	0/1	<0.0006	<0.0006	0/1
	シマジン	(mg/ℓ)									<0.0003	<0.0003	<0.0003	0/1	0/1	<0.0003	<0.0003	0/1
	チオベンカルブ	(mg/ℓ)									<0.002	<0.002	<0.002	0/1	0/1	<0.002	<0.002	0/1
	ベンゼン	(mg/ℓ)									<0.001	<0.001	<0.001	0/1	0/1	<0.001	<0.001	0/1
	セレン	(mg/ℓ)									<0.002	<0.002	<0.002	0/1	0/1	<0.002	<0.002	0/1
	硝酸及び亜硝酸性窒素	(mg/ℓ)																
	ふっ素	(mg/ℓ)																
	ほう素	(mg/ℓ)																
	1,4-ｼﾞｵｷｻﾝ	(mg/ℓ)									<0.005	<0.005	<0.005	-/1	-/1	<0.005	<0.005	0/1

注）日間最小値、日間最大値はＢＯＤ，ＣＯＤのみ

水域名（類型）	調査種類	中海及び境水道　A（ロ）　Ⅲ(ニ)	測定計画調査	中海及び境水道　A（ロ）　Ⅲ(ニ)	測定計画調査
河川名	地点番号	中海及び境水道	50101	中海及び境水道	50101
測定地点名（地点統一番号）	採取水層	Ｎ－１　32-501-01	下層	Ｎ－１　32-501-01	全層
調査担当機関	分析担当機関	国土交通省出雲河川事務所	(財)島根県環境保健公社	国土交通省出雲河川事務所	(財)島根県環境保健公社

	測定項目	(単位)	平均	最小値	最大値	m／n	x／y	中央値 日間最小	７５％値 日間最大	k／n	平均	最小値	最大値	m／n	x／y	中央値 日間最小	７５％値 日間最大	k／n
健康	ダイオキシン類(水質)	(pg-TEQ/ℓ)																
	ダイオキシン類(底質)	(pg-TEQ/g)																
特殊項目	フェノール類	(mg/ℓ)																
	銅	(mg/ℓ)																
	亜鉛	(mg/ℓ)																
	鉄（溶解性）	(mg/ℓ)																
	マンガン（溶解性）	(mg/ℓ)																
	クロム	(mg/ℓ)																
その他項目	全亜鉛	(mg/ℓ)	0.003	0.002	0.004	0/4	0/4	0.004	0.004	4/4	0.004	0.002	0.004	0/8	0/4	0.004	0.004	8/8
	塩素ｲｵﾝ:Cl-	(mg/ℓ)	11000	5700	14000	-/12	-/12	11000	12000	12/12	9100	2100	14000	-/36	-/12	9000	10000	36/36
	電気伝導度:EC	(μS/cm)																
	透視度	(cm)									86	46	>100	-/12	-/12	>100	>100	12/12
	濁度	(度)	9	5	14	-/12	-/12	10	11	12/12	8	3	14	-/36	-/12	9	9	36/36
	アンモニア性窒素	(mg/ℓ)	0.07	<0.01	0.36	-/12	-/12	0.04	0.09	11/12	0.06	<0.01	0.36	-/24	-/12	0.04	0.07	22/24
	亜硝酸性窒素	(mg/ℓ)	<0.01	<0.01	<0.01	-/12	-/12	<0.01	<0.01	0/12	<0.01	<0.01	<0.01	-/24	-/12	<0.01	<0.01	0/24
	硝酸性窒素	(mg/ℓ)	0.04	<0.01	0.21	-/12	-/12	0.01	0.05	8/12	0.10	<0.01	1.0	-/24	-/12	0.05	0.08	18/24
	総窒素	(mg/ℓ)																
	溶存性全窒素	(mg/ℓ)	0.34	0.20	0.71	-/12	-/12	0.31	0.39	12/12	0.40	0.20	1.4	-/24	-/12	0.36	0.41	24/24
	リン酸性リン	(mg/ℓ)	0.025	<0.001	0.19	-/12	-/12	0.007	0.014	10/12	0.017	<0.001	0.19	-/24	-/12	0.010	0.011	18/24
	溶存性全リン	(mg/ℓ)	0.034	0.010	0.20	-/12	-/12	0.019	0.021	12/12	0.026	0.009	0.20	-/24	-/12	0.020	0.022	24/24
	総リン	(mg/ℓ)																
	全有機炭素:TOC	(mg/ℓ)	2.3	1.7	4.5	-/12	-/12	2.1	2.5	12/12	2.2	1.7	4.5	-/36	-/12	2.2	2.5	36/36
	クロロフィルａ	(μg/ℓ)									1.1E+01	4.0E+00	3.0E+01	-/12	-/12	8.0E+00	1.0E+01	12/12
	植物プランクトン	(個/mℓ)																
	陰ｲｵﾝ界面活性剤:MBAS	(mg/ℓ)																
トリハロメタン	ﾄﾘﾊﾛﾒﾀﾝ生成能	(mg/ℓ)																
	ｸﾛﾛﾎﾙﾑ生成能	(mg/ℓ)																
	ﾌﾞﾛﾓｼﾞｸﾛﾛﾒﾀﾝ生成能	(mg/ℓ)																
	ｼﾞﾌﾞﾛﾓｸﾛﾛﾒﾀﾝ生成能	(mg/ℓ)																
	ﾌﾞﾛﾓﾎﾙﾑ生成能	(mg/ℓ)																
独自項目	溶存性ＴＯＣ	(mg/ℓ)																
	溶存性ＣＯＤ	(mg/ℓ)	2.2	1.5	3.2	-/12	-/12	2.2	2.5	12/12	2.5	1.5	3.5	-/24	-/12	2.6	2.7	24/24
	faeo色素	(μg/ℓ)																
	色度	(度)																
	溶存性ｹｲ素	(mg/ℓ)																
	油膜　(有･無)	(mg/ℓ)																
	ふん便性大腸菌群数	(個/100mℓ)									2	<2	2	-/2	-/2	2	2	1/2
	O-157（有･無）																	
	O- 26　(有･無)																	
	O-128（有･無）																	
	波高	(m)																
	水色																	

注）日間最小値、日間最大値はＢＯＤ，ＣＯＤのみ

水域名（類型）	調査種類	中海及び境水道　A（ロ）　Ⅲ(ニ)	測定計画調査	中海及び境水道　A（ロ）　Ⅲ(ニ)	測定計画調査
河川名	地点番号	中海及び境水道	50102	中海及び境水道	50102
測定地点名（地点統一番号）	採取水層	Ｎ－２　32-501-02	表層	Ｎ－２　32-501-02	中層
調査担当機関	分析担当機関	国土交通省出雲河川事務所	(財)島根県環境保健公社	国土交通省出雲河川事務所	(財)島根県環境保健公社

測定項目		(単位)	平均	最小値	最大値	m／n	x／y	中央値 日間最小	７５％値 日間最大	k／n	平均	最小値	最大値	m／n	x／y	中央値 日間最小	７５％値 日間最大	k／n
現場観測項目	流量	(㎥/ｓ)																
	流速	(m/ｓ)																
	気温	(℃)	16.3	4.8	27.7	-/12	-/12	17.3	22.9	12/12	16.3	4.8	27.7	-/12	-/12	17.3	22.9	12/12
	水温	(℃)	17.1	5.6	26.4	-/12	-/12	18.7	24.2	12/12	17.3	6.2	26.7	-/12	-/12	19.0	23.5	12/12
	全水深	(m)	5.29	5.00	5.60	-/12	-/12	5.30	5.40	12/12	5.29	5.00	5.60	-/12	-/12	5.30	5.40	12/12
	透明度	(m)	2.0	1.6	2.7	-/12	-/12	1.9	2.2	12/12								
生活環境項目	ｐＨ		8.1	7.7	8.7 ＊	1/12	1/12	8.1	8.3	12/12	8.2	7.9	8.7 ＊	1/12	1/12	8.2	8.3	12/12
	ＤＯ	(mg/ℓ)	9.4	7.5	12	0/12	0/12	9.6	10	12/12	8.8	6.7 ＊	11	2/12	2/12	8.0	10	12/12
	ＢＯＤ	(mg/ℓ)																
	ＣＯＤ	(mg/ℓ)	3.6 ＊	2.4	4.9 ＊	8/12	8/12	3.4 ＊ 2.4	4.1 ＊ 4.9 ＊	12/12	3.3 ＊	2.3	4.6 ＊	7/12	7/12	3.2 ＊ 2.3	3.7 ＊ 4.6 ＊	12/12
	ＳＳ	(mg/ℓ)	3.4	<0.5	7.0 ＊	2/12	2/12	3.0	5.0	11/12								
	大腸菌群数	(MPN/100mℓ)	2.4E+02	9.0E+00	1.3E+03＊	1/12	1/12	4.1E+01	1.4E+02	12/12								
	n-ﾍｷｻﾝ抽出物質	(mg/ℓ)																
	全窒素	(mg/ℓ)	0.50 ＊	0.33	0.75 ＊	7/12	7/12	0.51 ＊	0.58 ＊	12/12								
	全リン	(mg/ℓ)	0.037 ＊	0.024	0.057 ＊	9/12	9/12	0.038 ＊	0.040 ＊	12/12								
	ﾉﾆﾙﾌｪﾉｰﾙ	(mg/ℓ)																
	LAS	(mg/ℓ)																
健康項目	カドミウム	(mg/ℓ)	<0.0003	<0.0003	<0.0003	0/2	0/2	<0.0003	<0.0003	0/2								
	全シアン	(mg/ℓ)	ND	ND	ND	0/2	0/2	ND	ND	0/2								
	鉛	(mg/ℓ)	<0.005	<0.005	<0.005	0/2	0/2	<0.005	<0.005	0/2								
	六価クロム	(mg/ℓ)	<0.02	<0.02	<0.02	0/2	0/2	<0.02	<0.02	0/2								
	砒素	(mg/ℓ)	<0.005	<0.005	<0.005	0/2	0/2	<0.005	<0.005	0/2								
	総水銀	(mg/ℓ)	<0.0005	<0.0005	<0.0005	0/2	0/2	<0.0005	<0.0005	0/2								
	アルキル水銀	(mg/ℓ)																
	ＰＣＢ	(mg/ℓ)	ND	ND	ND	0/1	0/1	ND	ND	0/1								
	ジクロロメタン	(mg/ℓ)																
	四塩化炭素	(mg/ℓ)	<0.0002	<0.0002	<0.0002	0/1	0/1	<0.0002	<0.0002	0/1								
	1,2-ｼﾞｸﾛﾛｴﾀﾝ	(mg/ℓ)																
	1,1-ｼﾞｸﾛﾛｴﾁﾚﾝ	(mg/ℓ)																
	ｼｽ-1,2-ｼﾞｸﾛﾛｴﾁﾚﾝ	(mg/ℓ)																
	1,1,1-ﾄﾘｸﾛﾛｴﾀﾝ	(mg/ℓ)	<0.0005	<0.0005	<0.0005	0/1	0/1	<0.0005	<0.0005	0/1								
	1,1,2-ﾄﾘｸﾛﾛｴﾀﾝ	(mg/ℓ)																
	トリクロロエチレン	(mg/ℓ)	<0.002	<0.002	<0.002	0/1	0/1	<0.002	<0.002	0/1								
	テトラクロロエチレン	(mg/ℓ)	<0.0005	<0.0005	<0.0005	0/1	0/1	<0.0005	<0.0005	0/1								
	1,3-ｼﾞｸﾛﾛﾌﾟﾛﾍﾟﾝ	(mg/ℓ)																
	チウラム	(mg/ℓ)																
	シマジン	(mg/ℓ)																
	チオベンカルブ	(mg/ℓ)																
	ベンゼン	(mg/ℓ)																
	セレン	(mg/ℓ)																
	硝酸及び亜硝酸性窒素	(mg/ℓ)																
	ふっ素	(mg/ℓ)																
	ほう素	(mg/ℓ)																
	1,4-ｼﾞｵｷｻﾝ	(mg/ℓ)																

注）日間最小値、日間最大値はＢＯＤ，ＣＯＤのみ

水域名（類型）	調査種類	中海及び境水道　A（ロ）　Ⅲ(ニ)	測定計画調査	中海及び境水道　A（ロ）　Ⅲ(ニ)	測定計画調査
河川名	地点番号	中海及び境水道	50102	中海及び境水道	50102
測定地点名（地点統一番号）	採取水層	Ｎ－２　32-501-02	表層	Ｎ－２　32-501-02	中層
調査担当機関	分析担当機関	国土交通省出雲河川事務所	(財)島根県環境保健公社	国土交通省出雲河川事務所	(財)島根県環境保健公社

	測定項目	(単位)	平均	最小値	最大値	m／n	x／y	中央値 日間最小	７５％値 日間最大	k／n	平均	最小値	最大値	m／n	x／y	中央値 日間最小	７５％値 日間最大	k／n
健康	ダイオキシン類(水質)	(pg-TEQ/ℓ)																
健康	ダイオキシン類(底質)	(pg-TEQ/g)																
特殊項目	フェノール類	(mg/ℓ)																
特殊項目	銅	(mg/ℓ)																
特殊項目	亜鉛	(mg/ℓ)																
特殊項目	鉄（溶解性）	(mg/ℓ)																
特殊項目	マンガン（溶解性）	(mg/ℓ)																
特殊項目	クロム	(mg/ℓ)																
その他項目	全亜鉛	(mg/ℓ)	0.003	0.002	0.005	0/4	0/4	0.003	0.003	4/4								
その他項目	塩素ｲｵﾝ:Cl-	(mg/ℓ)	7100	3800	10000	-/12	-/12	7400	8600	12/12	9500	6100	12000	-/12	-/12	9400	11000	12/12
その他項目	電気伝導度:EC	(μS/cm)																
その他項目	透視度	(cm)	91	60	>100	-/12	-/12	99	>100	12/12								
その他項目	濁度	(度)	7	4	11	-/12	-/12	7	8	12/12	7	4	10	-/12	-/12	7	8	12/12
その他項目	アンモニア性窒素	(mg/ℓ)	0.02	<0.01	0.06	-/12	-/12	0.02	0.03	11/12								
その他項目	亜硝酸性窒素	(mg/ℓ)	<0.01	<0.01	<0.01	-/12	-/12	<0.01	<0.01	0/12								
その他項目	硝酸性窒素	(mg/ℓ)	0.10	<0.01	0.36	-/12	-/12	0.08	0.10	7/12								
その他項目	総窒素	(mg/ℓ)																
その他項目	溶存性全窒素	(mg/ℓ)	0.36	0.18	0.62	-/12	-/12	0.36	0.43	12/12								
その他項目	リン酸性リン	(mg/ℓ)	0.004	<0.001	0.013	-/12	-/12	0.003	0.005	8/12								
その他項目	溶存性全リン	(mg/ℓ)	0.014	0.008	0.021	-/12	-/12	0.014	0.018	12/12								
その他項目	総リン	(mg/ℓ)																
その他項目	全有機炭素:TOC	(mg/ℓ)	2.3	1.7	3.1	-/12	-/12	2.2	2.8	12/12	2.3	1.7	3.2	-/12	-/12	2.3	2.5	12/12
その他項目	クロロフィルａ	(μg/ℓ)	1.2E+01	4.0E+00	2.3E+01	-/12	-/12	9.5E+00	1.5E+01	12/12								
その他項目	植物プランクトン	(個/mℓ)																
その他項目	陰ｲｵﾝ界面活性剤:MBAS	(mg/ℓ)																
トリハロメタン	ﾄﾘﾊﾛﾒﾀﾝ生成能	(mg/ℓ)																
トリハロメタン	ｸﾛﾛﾎﾙﾑ生成能	(mg/ℓ)																
トリハロメタン	ﾌﾞﾛﾓｼﾞｸﾛﾛﾒﾀﾝ生成能	(mg/ℓ)																
トリハロメタン	ｼﾞﾌﾞﾛﾓｸﾛﾛﾒﾀﾝ生成能	(mg/ℓ)																
トリハロメタン	ﾌﾞﾛﾓﾎﾙﾑ生成能	(mg/ℓ)																
独自項目	溶存性ＴＯＣ	(mg/ℓ)																
独自項目	溶存性ＣＯＤ	(mg/ℓ)	2.6	1.7	3.6	-/12	-/12	2.6	2.8	12/12								
独自項目	faeo色素	(μg/ℓ)																
独自項目	色度	(度)																
独自項目	溶存性ｹｲ素	(mg/ℓ)																
独自項目	油膜　(有･無)	(mg/ℓ)																
独自項目	ふん便性大腸菌群数	(個/100mℓ)	3	<2	4	-/2	-/2	3	4	1/2								
独自項目	O-157（有･無）																	
独自項目	O- 26　(有･無)																	
独自項目	O-128（有･無）																	
独自項目	波高	(m)																
独自項目	水色																	

注）日間最小値、日間最大値はＢＯＤ，ＣＯＤのみ

水域名（類型）	調査種類	中海及び境水道　A（ロ）　Ⅲ(ニ)	測定計画調査	中海及び境水道　A（ロ）　Ⅲ(ニ)	測定計画調査
河川名	地点番号	中海及び境水道	50102	中海及び境水道	50102
測定地点名（地点統一番号）	採取水層	Ｎ－２　32-501-02	下層	Ｎ－２　32-501-02	全層
調査担当機関	分析担当機関	国土交通省出雲河川事務所	(財)島根県環境保健公社	国土交通省出雲河川事務所	(財)島根県環境保健公社

	測定項目	(単位)	平均	最小値	最大値	m／n	x／y	中央値 日間最小	７５％値 日間最大	k／n	平均	最小値	最大値	m／n	x／y	中央値 日間最小	７５％値 日間最大	k／n
現場観測項目	流量	(㎥/ｓ)																
	流速	(m/ｓ)																
	気温	(℃)	16.3	4.8	27.7	-/12	-/12	17.3	22.9	12/12	16.3	4.8	27.7	-/36	-/12	17.3	22.9	36/36
	水温	(℃)	17.0	6.6	26.4	-/12	-/12	18.9	23.9	12/12	17.1	5.6	26.7	-/36	-/12	18.9	23.3	36/36
	全水深	(m)	5.29	5.00	5.60	-/12	-/12	5.30	5.40	12/12	5.29	5.00	5.60	-/36	-/12	5.30	5.40	36/36
	透明度	(m)									2.0	1.6	2.7	-/12	-/12	1.9	2.2	12/12
生活環境項目	ｐＨ		7.9	7.6	8.2	0/12	0/12	7.9	8.0	12/12	8.1	7.6	8.7 ＊	2/36	0/12	8.1	8.2	36/36
	ＤＯ	(mg/ℓ)	6.2 ＊	1.7 ＊	11	8/12	8/12	5.5 ＊	8.5	12/12	8.1	1.7 ＊	12	10/36	6/12	7.4 ＊	9.9	36/36
	ＢＯＤ	(mg/ℓ)																
	ＣＯＤ	(mg/ℓ)	3.1 ＊	2.2	5.0 ＊	6/12	6/12	3.0	3.3 ＊	12/12	3.3 ＊	2.2	5.0 ＊	21/36	7/12	3.2 ＊	3.7 ＊	36/36
								2.2	5.0 ＊							2.3	4.4 ＊	
	ＳＳ	(mg/ℓ)									3.4	<0.5	7.0 ＊	2/12	2/12	3.0	5.0	11/12
	大腸菌群数	(MPN/100mℓ)									2.4E+02	9.0E+00	1.3E+03＊	1/12	1/12	4.1E+01	1.4E+02	12/12
	n-ﾍｷｻﾝ抽出物質	(mg/ℓ)																
	全窒素	(mg/ℓ)	0.45 ＊	0.32	0.71 ＊	6/12	6/12	0.41 ＊	0.55 ＊	12/12	0.48 ＊	0.32	0.75 ＊	13/24	7/12	0.48 ＊	0.54 ＊	24/24
	全リン	(mg/ℓ)	0.053 ＊	0.027	0.17 ＊	10/12	10/12	0.040 ＊	0.044 ＊	12/12	0.045 ＊	0.024	0.17 ＊	19/24	10/12	0.041 ＊	0.043 ＊	24/24
	ﾉﾆﾙﾌｪﾉｰﾙ	(mg/ℓ)																
	LAS	(mg/ℓ)																
健康項目	カドミウム	(mg/ℓ)									<0.0003	<0.0003	<0.0003	0/2	0/2	<0.0003	<0.0003	0/2
	全シアン	(mg/ℓ)									ND	ND	ND	0/2	0/2	ND	ND	0/2
	鉛	(mg/ℓ)									<0.005	<0.005	<0.005	0/2	0/2	<0.005	<0.005	0/2
	六価クロム	(mg/ℓ)									<0.02	<0.02	<0.02	0/2	0/2	<0.02	<0.02	0/2
	砒素	(mg/ℓ)									<0.005	<0.005	<0.005	0/2	0/2	<0.005	<0.005	0/2
	総水銀	(mg/ℓ)									<0.0005	<0.0005	<0.0005	0/2	0/2	<0.0005	<0.0005	0/2
	アルキル水銀	(mg/ℓ)																
	ＰＣＢ	(mg/ℓ)									ND	ND	ND	0/1	0/1	ND	ND	0/1
	ジクロロメタン	(mg/ℓ)																
	四塩化炭素	(mg/ℓ)									<0.0002	<0.0002	<0.0002	0/1	0/1	<0.0002	<0.0002	0/1
	1,2-ｼﾞｸﾛﾛｴﾀﾝ	(mg/ℓ)																
	1,1-ｼﾞｸﾛﾛｴﾁﾚﾝ	(mg/ℓ)																
	ｼｽ-1,2-ｼﾞｸﾛﾛｴﾁﾚﾝ	(mg/ℓ)																
	1,1,1-ﾄﾘｸﾛﾛｴﾀﾝ	(mg/ℓ)									<0.0005	<0.0005	<0.0005	0/1	0/1	<0.0005	<0.0005	0/1
	1,1,2-ﾄﾘｸﾛﾛｴﾀﾝ	(mg/ℓ)																
	トリクロロエチレン	(mg/ℓ)									<0.002	<0.002	<0.002	0/1	0/1	<0.002	<0.002	0/1
	テトラクロロエチレン	(mg/ℓ)									<0.0005	<0.0005	<0.0005	0/1	0/1	<0.0005	<0.0005	0/1
	1,3-ｼﾞｸﾛﾛﾌﾟﾛﾍﾟﾝ	(mg/ℓ)																
	チウラム	(mg/ℓ)																
	シマジン	(mg/ℓ)																
	チオベンカルブ	(mg/ℓ)																
	ベンゼン	(mg/ℓ)																
	セレン	(mg/ℓ)																
	硝酸及び亜硝酸性窒素	(mg/ℓ)																
	ふっ素	(mg/ℓ)																
	ほう素	(mg/ℓ)																
	1,4-ｼﾞｵｷｻﾝ	(mg/ℓ)																

注）日間最小値、日間最大値はＢＯＤ，ＣＯＤのみ

水域名（類型）	調査種類	中海及び境水道　A（ロ）　Ⅲ(ニ)	測定計画調査	中海及び境水道　A（ロ）　Ⅲ(ニ)	測定計画調査
河川名	地点番号	中海及び境水道	50102	中海及び境水道	50102
測定地点名（地点統一番号）	採取水層	Ｎ－２　32-501-02	下層	Ｎ－２　32-501-02	全層
調査担当機関	分析担当機関	国土交通省出雲河川事務所	(財)島根県環境保健公社	国土交通省出雲河川事務所	(財)島根県環境保健公社

	測定項目	(単位)	平均	最小値	最大値	m／n	x／y	中央値 日間最小	７５％値 日間最大	k／n	平均	最小値	最大値	m／n	x／y	中央値 日間最小	７５％値 日間最大	k／n
健康	ダイオキシン類(水質)	(pg-TEQ/ℓ)																
	ダイオキシン類(底質)	(pg-TEQ/g)																
特殊項目	フェノール類	(mg/ℓ)																
	銅	(mg/ℓ)																
	亜鉛	(mg/ℓ)																
	鉄（溶解性）	(mg/ℓ)																
	マンガン（溶解性）	(mg/ℓ)																
	クロム	(mg/ℓ)																
その他項目	全亜鉛	(mg/ℓ)	0.004	0.001	0.007	0/4	0/4	0.003	0.003	4/4	0.004	0.001	0.007	0/8	0/4	0.003	0.003	8/8
	塩素ｲｵﾝ:Cl-	(mg/ℓ)	12000	8200	16000	-/12	-/12	12000	13000	12/12	9500	3800	16000	-/36	-/12	9200	11000	36/36
	電気伝導度:EC	(μS/cm)																
	透視度	(cm)									91	60	>100	-/12	-/12	99	>100	12/12
	濁度	(度)	7	4	11	-/12	-/12	7	8	12/12	7	4	11	-/36	-/12	7	8	36/36
	アンモニア性窒素	(mg/ℓ)	0.05	0.01	0.22	-/12	-/12	0.02	0.06	12/12	0.04	<0.01	0.22	-/24	-/12	0.03	0.04	23/24
	亜硝酸性窒素	(mg/ℓ)	0.01	<0.01	0.03	-/12	-/12	<0.01	<0.01	2/12	0.01	<0.01	0.03	-/24	-/12	<0.01	<0.01	2/24
	硝酸性窒素	(mg/ℓ)	0.03	<0.01	0.16	-/12	-/12	<0.01	0.05	4/12	0.07	<0.01	0.36	-/24	-/12	0.05	0.07	11/24
	総窒素	(mg/ℓ)																
	溶存性全窒素	(mg/ℓ)	0.29	0.18	0.47	-/12	-/12	0.25	0.33	12/12	0.33	0.18	0.62	-/24	-/12	0.32	0.43	24/24
	リン酸性リン	(mg/ℓ)	0.021	<0.001	0.14	-/12	-/12	0.006	0.011	10/12	0.013	<0.001	0.14	-/24	-/12	0.006	0.009	18/24
	溶存性全リン	(mg/ℓ)	0.030	0.009	0.15	-/12	-/12	0.016	0.018	12/12	0.022	0.008	0.15	-/24	-/12	0.016	0.020	24/24
	総リン	(mg/ℓ)																
	全有機炭素:TOC	(mg/ℓ)	2.2	1.6	4.1	-/12	-/12	2.0	2.3	12/12	2.3	1.6	4.1	-/36	-/12	2.2	2.5	36/36
	クロロフィルａ	(μg/ℓ)									1.2E+01	4.0E+00	2.3E+01	-/12	-/12	9.5E+00	1.5E+01	12/12
	植物プランクトン	(個/mℓ)																
	陰ｲｵﾝ界面活性剤:MBAS	(mg/ℓ)																
トリハロメタン	ﾄﾘﾊﾛﾒﾀﾝ生成能	(mg/ℓ)																
	ｸﾛﾛﾎﾙﾑ生成能	(mg/ℓ)																
	ﾌﾞﾛﾓｼﾞｸﾛﾛﾒﾀﾝ生成能	(mg/ℓ)																
	ｼﾞﾌﾞﾛﾓｸﾛﾛﾒﾀﾝ生成能	(mg/ℓ)																
	ﾌﾞﾛﾓﾎﾙﾑ生成能	(mg/ℓ)																
独自項目	溶存性ＴＯＣ	(mg/ℓ)																
	溶存性ＣＯＤ	(mg/ℓ)	2.1	1.5	3.2	-/12	-/12	2.1	2.3	12/12	2.4	1.5	3.6	-/24	-/12	2.4	2.5	24/24
	faeo色素	(μg/ℓ)																
	色度	(度)																
	溶存性ｹｲ素	(mg/ℓ)																
	油膜　(有･無)	(mg/ℓ)																
	ふん便性大腸菌群数	(個/100mℓ)									3	<2	4	-/2	-/2	3	4	1/2
	O-157（有･無）																	
	O- 26　(有･無)																	
	O-128（有･無）																	
	波高	(m)																
	水色																	

注）日間最小値、日間最大値はＢＯＤ，ＣＯＤのみ

水域名（類型）	調査種類	中海及び境水道　A（ロ）　Ⅲ(ニ)	測定計画調査	中海及び境水道　A（ロ）　Ⅲ(ニ)	測定計画調査
河川名	地点番号	中海及び境水道	50103	中海及び境水道	50103
測定地点名（地点統一番号）	採取水層	Ｎ－３　32-501-03	表層	Ｎ－３　32-501-03	中層
調査担当機関	分析担当機関	国土交通省出雲河川事務所	(財)島根県環境保健公社	国土交通省出雲河川事務所	(財)島根県環境保健公社

測定項目		(単位)	平均	最小値	最大値	m／n	x／y	中央値 日間最小	７５％値 日間最大	k／n	平均	最小値	最大値	m／n	x／y	中央値 日間最小	７５％値 日間最大	k／n
現場観測項目	流量	(㎥/ｓ)																
	流速	(m/ｓ)																
	気温	(℃)	17.4	5.7	29.8	-/12	-/12	19.7	23.4	12/12	17.4	5.7	29.8	-/12	-/12	19.7	23.4	12/12
	水温	(℃)	17.1	5.9	26.9	-/12	-/12	19.0	23.4	12/12	17.0	6.2	26.4	-/12	-/12	18.7	23.7	12/12
	全水深	(m)	7.35	7.10	7.60	-/12	-/12	7.40	7.50	12/12	7.35	7.10	7.60	-/12	-/12	7.40	7.50	12/12
	透明度	(m)	2.2	1.4	3.7	-/12	-/12	2.2	2.4	12/12								
生活環境項目	ｐＨ		8.2	7.7	8.8 ＊	2/12	2/12	8.2	8.4	12/12	8.1	7.8	8.4	0/12	0/12	8.1	8.2	12/12
	ＤＯ	(mg/ℓ)	9.8	7.6	12	0/12	0/12	9.9	11	12/12	7.4 ＊	2.3 ＊	12	6/12	6/12	7.4 ＊	10	12/12
	ＢＯＤ	(mg/ℓ)																
	ＣＯＤ	(mg/ℓ)	3.7 ＊	2.2	6.9 ＊	7/12	7/12	3.7 ＊ 2.2	4.4 ＊ 6.9 ＊	12/12	3.5 ＊	2.1	4.7 ＊	8/12	8/12	3.8 ＊ 2.1	4.0 ＊ 4.7 ＊	12/12
	ＳＳ	(mg/ℓ)	3.8	<0.5	13 ＊	2/12	2/12	3.0	4.0	11/12								
	大腸菌群数	(MPN/100mℓ)	4.9E+02	8.0E+00	5.4E+03*	1/12	1/12	3.3E+01	7.9E+01	12/12								
	n-ﾍｷｻﾝ抽出物質	(mg/ℓ)																
	全窒素	(mg/ℓ)	0.45 ＊	0.30	0.57 ＊	9/12	9/12	0.46 ＊	0.49 ＊	12/12								
	全リン	(mg/ℓ)	0.038 ＊	0.019	0.061 ＊	7/12	7/12	0.037 ＊	0.045 ＊	12/12								
	ﾉﾆﾙﾌｪﾉｰﾙ	(mg/ℓ)																
	LAS	(mg/ℓ)																
健康項目	カドミウム	(mg/ℓ)	<0.0003	<0.0003	<0.0003	0/2	0/2	<0.0003	<0.0003	0/2								
	全シアン	(mg/ℓ)	ND	ND	ND	0/2	0/2	ND	ND	0/2								
	鉛	(mg/ℓ)	<0.005	<0.005	<0.005	0/2	0/2	<0.005	<0.005	0/2								
	六価クロム	(mg/ℓ)	<0.02	<0.02	<0.02	0/2	0/2	<0.02	<0.02	0/2								
	砒素	(mg/ℓ)	<0.005	<0.005	<0.005	0/2	0/2	<0.005	<0.005	0/2								
	総水銀	(mg/ℓ)	<0.0005	<0.0005	<0.0005	0/2	0/2	<0.0005	<0.0005	0/2								
	アルキル水銀	(mg/ℓ)																
	ＰＣＢ	(mg/ℓ)	ND	ND	ND	0/1	0/1	ND	ND	0/1								
	ジクロロメタン	(mg/ℓ)																
	四塩化炭素	(mg/ℓ)	<0.0002	<0.0002	<0.0002	0/1	0/1	<0.0002	<0.0002	0/1								
	1,2-ｼﾞｸﾛﾛｴﾀﾝ	(mg/ℓ)																
	1,1-ｼﾞｸﾛﾛｴﾁﾚﾝ	(mg/ℓ)																
	ｼｽ-1,2-ｼﾞｸﾛﾛｴﾁﾚﾝ	(mg/ℓ)																
	1,1,1-ﾄﾘｸﾛﾛｴﾀﾝ	(mg/ℓ)	<0.0005	<0.0005	<0.0005	0/1	0/1	<0.0005	<0.0005	0/1								
	1,1,2-ﾄﾘｸﾛﾛｴﾀﾝ	(mg/ℓ)																
	トリクロロエチレン	(mg/ℓ)	<0.002	<0.002	<0.002	0/1	0/1	<0.002	<0.002	0/1								
	テトラクロロエチレン	(mg/ℓ)	<0.0005	<0.0005	<0.0005	0/1	0/1	<0.0005	<0.0005	0/1								
	1,3-ｼﾞｸﾛﾛﾌﾟﾛﾍﾟﾝ	(mg/ℓ)																
	チウラム	(mg/ℓ)																
	シマジン	(mg/ℓ)																
	チオベンカルブ	(mg/ℓ)																
	ベンゼン	(mg/ℓ)																
	セレン	(mg/ℓ)																
	硝酸及び亜硝酸性窒素	(mg/ℓ)																
	ふっ素	(mg/ℓ)																
	ほう素	(mg/ℓ)																
	1,4-ｼﾞｵｷｻﾝ	(mg/ℓ)																

注）日間最小値、日間最大値はＢＯＤ，ＣＯＤのみ

水域名（類型）	調査種類	中海及び境水道　A（ロ）　Ⅲ(ニ)	測定計画調査	中海及び境水道　A（ロ）　Ⅲ(ニ)	測定計画調査
河川名	地点番号	中海及び境水道	50103	中海及び境水道	50103
測定地点名（地点統一番号）	採取水層	Ｎ－３　32-501-03	表層	Ｎ－３　32-501-03	中層
調査担当機関	分析担当機関	国土交通省出雲河川事務所	(財)島根県環境保健公社	国土交通省出雲河川事務所	(財)島根県環境保健公社

	測定項目	(単位)	平均	最小値	最大値	m／n	x／y	中央値 日間最小	７５％値 日間最大	k／n	平均	最小値	最大値	m／n	x／y	中央値 日間最小	７５％値 日間最大	k／n
健康	ダイオキシン類(水質)	(pg-TEQ/ℓ)																
	ダイオキシン類(底質)	(pg-TEQ/g)																
特殊項目	フェノール類	(mg/ℓ)																
	銅	(mg/ℓ)																
	亜鉛	(mg/ℓ)																
	鉄（溶解性）	(mg/ℓ)																
	マンガン（溶解性）	(mg/ℓ)																
	クロム	(mg/ℓ)																
その他項目	全亜鉛	(mg/ℓ)	0.002	<0.001	0.003	0/4	0/4	0.002	0.002	3/4								
	塩素ｲｵﾝ:Cl-	(mg/ℓ)	8000	3800	12000	-/12	-/12	7400	9600	12/12	11000	7500	14000	-/12	-/12	11000	12000	12/12
	電気伝導度:EC	(μS/cm)																
	透視度	(cm)	93	47	>100	-/12	-/12	>100	>100	12/12								
	濁度	(度)	7	3	15	-/12	-/12	6	6	12/12	7	2	11	-/12	-/12	7	8	12/12
	アンモニア性窒素	(mg/ℓ)	0.01	0.01	0.04	-/12	-/12	0.01	0.01	12/12								
	亜硝酸性窒素	(mg/ℓ)	<0.01	<0.01	<0.01	-/12	-/12	<0.01	<0.01	0/12								
	硝酸性窒素	(mg/ℓ)	0.08	<0.01	0.29	-/12	-/12	0.01	0.11	6/12								
	総窒素	(mg/ℓ)																
	溶存性全窒素	(mg/ℓ)	0.30	0.19	0.51	-/12	-/12	0.25	0.37	12/12								
	リン酸性リン	(mg/ℓ)	0.003	<0.001	0.010	-/12	-/12	<0.001	0.006	5/12								
	溶存性全リン	(mg/ℓ)	0.013	0.006	0.022	-/12	-/12	0.013	0.014	12/12								
	総リン	(mg/ℓ)																
	全有機炭素:TOC	(mg/ℓ)	2.5	1.4	5.8	-/12	-/12	2.3	2.6	12/12	2.3	1.5	3.8	-/12	-/12	2.2	2.4	12/12
	クロロフィルａ	(μg/ℓ)	1.2E+01	2.0E+00	3.8E+01	-/12	-/12	9.5E+00	1.1E+01	12/12								
	植物プランクトン	(個/mℓ)																
	陰ｲｵﾝ界面活性剤:MBAS	(mg/ℓ)																
トリハロメタン	ﾄﾘﾊﾛﾒﾀﾝ生成能	(mg/ℓ)																
	ｸﾛﾛﾎﾙﾑ生成能	(mg/ℓ)																
	ﾌﾞﾛﾓｼﾞｸﾛﾛﾒﾀﾝ生成能	(mg/ℓ)																
	ｼﾞﾌﾞﾛﾓｸﾛﾛﾒﾀﾝ生成能	(mg/ℓ)																
	ﾌﾞﾛﾓﾎﾙﾑ生成能	(mg/ℓ)																
独自項目	溶存性ＴＯＣ	(mg/ℓ)																
	溶存性ＣＯＤ	(mg/ℓ)	2.5	1.7	3.3	-/12	-/12	2.7	3.1	12/12								
	faeo色素	(μg/ℓ)																
	色度	(度)																
	溶存性ｹｲ素	(mg/ℓ)																
	油膜　(有･無)	(mg/ℓ)																
	ふん便性大腸菌群数	(個/100mℓ)	51	<2	100	-/2	-/2	51	100	1/2								
	O-157（有･無）																	
	O- 26　(有･無)																	
	O-128（有･無）																	
	波高	(m)																
	水色																	

注）日間最小値、日間最大値はＢＯＤ，ＣＯＤのみ

水域名（類型）	調査種類	中海及び境水道　A（ロ）　Ⅲ(ニ)	測定計画調査	中海及び境水道　A（ロ）　Ⅲ(ニ)	測定計画調査
河川名	地点番号	中海及び境水道	50103	中海及び境水道	50103
測定地点名（地点統一番号）	採取水層	Ｎ－３　32-501-03	下層	Ｎ－３　32-501-03	全層
調査担当機関	分析担当機関	国土交通省出雲河川事務所	(財)島根県環境保健公社	国土交通省出雲河川事務所	(財)島根県環境保健公社

	測定項目	(単位)	平均	最小値	最大値	m／n	x／y	中央値 日間最小	７５％値 日間最大	k／n	平均	最小値	最大値	m／n	x／y	中央値 日間最小	７５％値 日間最大	k／n
現場観測項目	流量	(㎥/ｓ)																
	流速	(m/ｓ)																
	気温	(℃)	17.4	5.7	29.8	-/12	-/12	19.7	23.4	12/12	17.4	5.7	29.8	-/36	-/12	19.7	23.4	36/36
	水温	(℃)	17.2	7.3	26.1	-/12	-/12	18.6	22.3	12/12	17.1	5.9	26.9	-/36	-/12	18.8	23.8	36/36
	全水深	(m)	7.35	7.10	7.60	-/12	-/12	7.40	7.50	12/12	7.35	7.10	7.60	-/36	-/12	7.40	7.50	36/36
	透明度	(m)									2.2	1.4	3.7	-/12	-/12	2.2	2.4	12/12
生活環境項目	ｐＨ		7.7	7.5	8.1	0/12	0/12	7.7	7.8	12/12	8.0	7.5	8.8 ＊	2/36	0/12	8.0	8.1	36/36
	ＤＯ	(mg/ℓ)	3.3 ＊	1.1 ＊	9.3	10/12	10/12	2.0 ＊	3.2 ＊	12/12	6.8 ＊	1.1 ＊	12	16/36	8/12	6.0 ＊	8.1	36/36
	ＢＯＤ	(mg/ℓ)																
	ＣＯＤ	(mg/ℓ)	2.5	1.5	3.6 ＊	5/12	5/12	2.3	3.2 ＊	12/12	3.2 ＊	1.5	6.9 ＊	20/36	7/12	3.4 ＊	3.7 ＊	36/36
								1.5	3.6 ＊							2.1	5.1 ＊	
	ＳＳ	(mg/ℓ)									3.8	<0.5	13 ＊	2/12	2/12	3.0	4.0	11/12
	大腸菌群数	(MPN/100mℓ)									4.9E+02	8.0E+00	5.4E+03＊	1/12	1/12	3.3E+01	7.9E+01	12/12
	n-ﾍｷｻﾝ抽出物質	(mg/ℓ)																
	全窒素	(mg/ℓ)	0.42 ＊	0.30	0.57 ＊	6/12	6/12	0.43 ＊	0.46 ＊	12/12	0.44 ＊	0.30	0.57 ＊	15/24	7/12	0.44 ＊	0.46 ＊	24/24
	全リン	(mg/ℓ)	0.058 ＊	0.021	0.13 ＊	8/12	8/12	0.044 ＊	0.064 ＊	12/12	0.048 ＊	0.019	0.13 ＊	15/24	9/12	0.040 ＊	0.053 ＊	24/24
	ﾉﾆﾙﾌｪﾉｰﾙ	(mg/ℓ)																
	LAS	(mg/ℓ)																
健康項目	カドミウム	(mg/ℓ)									<0.0003	<0.0003	<0.0003	0/2	0/2	<0.0003	<0.0003	0/2
	全シアン	(mg/ℓ)									ND	ND	ND	0/2	0/2	ND	ND	0/2
	鉛	(mg/ℓ)									<0.005	<0.005	<0.005	0/2	0/2	<0.005	<0.005	0/2
	六価クロム	(mg/ℓ)									<0.02	<0.02	<0.02	0/2	0/2	<0.02	<0.02	0/2
	砒素	(mg/ℓ)									<0.005	<0.005	<0.005	0/2	0/2	<0.005	<0.005	0/2
	総水銀	(mg/ℓ)									<0.0005	<0.0005	<0.0005	0/2	0/2	<0.0005	<0.0005	0/2
	アルキル水銀	(mg/ℓ)																
	ＰＣＢ	(mg/ℓ)									ND	ND	ND	0/1	0/1	ND	ND	0/1
	ジクロロメタン	(mg/ℓ)																
	四塩化炭素	(mg/ℓ)									<0.0002	<0.0002	<0.0002	0/1	0/1	<0.0002	<0.0002	0/1
	1,2-ｼﾞｸﾛﾛｴﾀﾝ	(mg/ℓ)																
	1,1-ｼﾞｸﾛﾛｴﾁﾚﾝ	(mg/ℓ)																
	ｼｽ-1,2-ｼﾞｸﾛﾛｴﾁﾚﾝ	(mg/ℓ)																
	1,1,1-ﾄﾘｸﾛﾛｴﾀﾝ	(mg/ℓ)									<0.0005	<0.0005	<0.0005	0/1	0/1	<0.0005	<0.0005	0/1
	1,1,2-ﾄﾘｸﾛﾛｴﾀﾝ	(mg/ℓ)																
	トリクロロエチレン	(mg/ℓ)									<0.002	<0.002	<0.002	0/1	0/1	<0.002	<0.002	0/1
	テトラクロロエチレン	(mg/ℓ)									<0.0005	<0.0005	<0.0005	0/1	0/1	<0.0005	<0.0005	0/1
	1,3-ｼﾞｸﾛﾛﾌﾟﾛﾍﾟﾝ	(mg/ℓ)																
	チウラム	(mg/ℓ)																
	シマジン	(mg/ℓ)																
	チオベンカルブ	(mg/ℓ)																
	ベンゼン	(mg/ℓ)																
	セレン	(mg/ℓ)																
	硝酸及び亜硝酸性窒素	(mg/ℓ)																
	ふっ素	(mg/ℓ)																
	ほう素	(mg/ℓ)																
	1,4-ｼﾞｵｷｻﾝ	(mg/ℓ)																

注）日間最小値、日間最大値はＢＯＤ，ＣＯＤのみ

水域名（類型）	調査種類	中海及び境水道　A（ロ）　Ⅲ(ニ)	測定計画調査	中海及び境水道　A（ロ）　Ⅲ(ニ)	測定計画調査
河川名	地点番号	中海及び境水道	50103	中海及び境水道	50103
測定地点名（地点統一番号）	採取水層	Ｎ－３　32-501-03	下層	Ｎ－３　32-501-03	全層
調査担当機関	分析担当機関	国土交通省出雲河川事務所	(財)島根県環境保健公社	国土交通省出雲河川事務所	(財)島根県環境保健公社

	測定項目	(単位)	平均	最小値	最大値	m／n	x／y	中央値 日間最小	７５％値 日間最大	k／n	平均	最小値	最大値	m／n	x／y	中央値 日間最小	７５％値 日間最大	k／n
健康	ダイオキシン類(水質)	(pg-TEQ/ℓ)																
	ダイオキシン類(底質)	(pg-TEQ/g)																
特殊項目	フェノール類	(mg/ℓ)																
	銅	(mg/ℓ)																
	亜鉛	(mg/ℓ)																
	鉄（溶解性）	(mg/ℓ)																
	マンガン（溶解性）	(mg/ℓ)																
	クロム	(mg/ℓ)																
その他項目	全亜鉛	(mg/ℓ)	0.002	<0.001	0.003	0/4	0/4	0.002	0.003	3/4	0.002	<0.001	0.003	0/8	0/4	0.003	0.003	6/8
	塩素ｲｵﾝ:Cl-	(mg/ℓ)	15000	11000	17000	-/12	-/12	16000	17000	12/12	11000	3800	17000	-/36	-/12	11000	13000	36/36
	電気伝導度:EC	(μS/cm)																
	透視度	(cm)									93	47	>100	-/12	-/12	>100	>100	12/12
	濁度	(度)	5	2	10	-/12	-/12	5	7	12/12	6	2	15	-/36	-/12	6	7	36/36
	アンモニア性窒素	(mg/ℓ)	0.08	0.01	0.18	-/12	-/12	0.08	0.09	12/12	0.05	0.01	0.18	-/24	-/12	0.05	0.05	24/24
	亜硝酸性窒素	(mg/ℓ)	0.03	<0.01	0.20	-/12	-/12	<0.01	0.01	4/12	0.02	<0.01	0.20	-/24	-/12	<0.01	0.01	4/24
	硝酸性窒素	(mg/ℓ)	0.03	<0.01	0.07	-/12	-/12	0.02	0.05	6/12	0.05	<0.01	0.29	-/24	-/12	0.02	0.08	12/24
	総窒素	(mg/ℓ)																
	溶存性全窒素	(mg/ℓ)	0.31	0.14	0.53	-/12	-/12	0.28	0.43	12/12	0.31	0.14	0.53	-/24	-/12	0.29	0.36	24/24
	リン酸性リン	(mg/ℓ)	0.036	<0.001	0.11	-/12	-/12	0.022	0.039	11/12	0.020	<0.001	0.11	-/24	-/12	0.013	0.023	16/24
	溶存性全リン	(mg/ℓ)	0.041	0.008	0.11	-/12	-/12	0.025	0.046	12/12	0.027	0.006	0.11	-/24	-/12	0.020	0.034	24/24
	総リン	(mg/ℓ)																
	全有機炭素:TOC	(mg/ℓ)	1.7	1.1	2.3	-/12	-/12	1.8	2.0	12/12	2.2	1.1	5.8	-/36	-/12	2.0	2.3	36/36
	クロロフィルａ	(μg/ℓ)									1.2E+01	2.0E+00	3.8E+01	-/12	-/12	9.5E+00	1.1E+01	12/12
	植物プランクトン	(個/mℓ)																
	陰ｲｵﾝ界面活性剤:MBAS	(mg/ℓ)																
トリハロメタン	ﾄﾘﾊﾛﾒﾀﾝ生成能	(mg/ℓ)																
	ｸﾛﾛﾎﾙﾑ生成能	(mg/ℓ)																
	ﾌﾞﾛﾓｼﾞｸﾛﾛﾒﾀﾝ生成能	(mg/ℓ)																
	ｼﾞﾌﾞﾛﾓｸﾛﾛﾒﾀﾝ生成能	(mg/ℓ)																
	ﾌﾞﾛﾓﾎﾙﾑ生成能	(mg/ℓ)																
独自項目	溶存性ＴＯＣ	(mg/ℓ)																
	溶存性ＣＯＤ	(mg/ℓ)	1.8	1.2	2.7	-/12	-/12	1.6	1.8	12/12	2.2	1.2	3.3	-/24	-/12	2.3	2.4	24/24
	faeo色素	(μg/ℓ)																
	色度	(度)																
	溶存性ｹｲ素	(mg/ℓ)																
	油膜　(有･無)	(mg/ℓ)																
	ふん便性大腸菌群数	(個/100mℓ)									51	<2	100	-/2	-/2	51	100	1/2
	O-157（有･無）																	
	O- 26　(有･無)																	
	O-128（有･無）																	
	波高	(m)																
	水色																	

注）日間最小値、日間最大値はＢＯＤ，ＣＯＤのみ

水域名（類型）	調査種類	中海及び境水道　A（ロ）　Ⅲ(ニ)	測定計画調査	中海及び境水道　A（ロ）　Ⅲ(ニ)	測定計画調査
河川名	地点番号	中海及び境水道	50104	中海及び境水道	50104
測定地点名（地点統一番号）	採取水層	Ｎ－４　32-501-04	表層	Ｎ－４　32-501-04	中層
調査担当機関　分析担当機関		国土交通省出雲河川事務所　(財)島根県環境保健公社		国土交通省出雲河川事務所　(財)島根県環境保健公社	

	測定項目	(単位)	平均	最小値	最大値	m／n	x／y	中央値 日間最小	７５％値 日間最大	k／n	平均	最小値	最大値	m／n	x／y	中央値 日間最小	７５％値 日間最大	k／n
現場観測項目	流量	(㎥/ｓ)																
	流速	(m/ｓ)																
	気温	(℃)	17.5	5.7	29.8	-/12	-/12	19.7	23.4	12/12	17.5	5.7	29.8	-/12	-/12	19.7	23.4	12/12
	水温	(℃)	17.4	6.4	27.5	-/12	-/12	18.9	22.9	12/12	17.0	6.4	26.7	-/12	-/12	18.6	23.6	12/12
	全水深	(m)	6.94	6.70	7.20	-/12	-/12	6.95	7.00	12/12	6.94	6.70	7.20	-/12	-/12	6.95	7.00	12/12
	透明度	(m)	2.0	0.3	3.4	-/12	-/12	2.0	2.1	12/12								
生活環境項目	ｐＨ		8.3	7.8	9.1 ＊	3/12	3/12	8.2	8.4	12/12	8.1	7.6	8.6 ＊	1/12	1/12	8.1	8.3	12/12
	ＤＯ	(mg/ℓ)	10	7.8	14	0/12	0/12	11	11	12/12	7.6	2.7 ＊	11	6/12	6/12	7.4 ＊	10	12/12
	ＢＯＤ	(mg/ℓ)																
	ＣＯＤ	(mg/ℓ)	5.0 ＊	2.5	17 ＊	10/12	10/12	3.6 ＊ 2.5	4.9 ＊ 17 ＊	12/12	3.6 ＊	2.2	5.4 ＊	7/12	7/12	3.3 ＊ 2.2	4.4 ＊ 5.4 ＊	12/12
	ＳＳ	(mg/ℓ)	8.1 ＊	1.0	65 ＊	3/12	3/12	2.5	4.0	12/12								
	大腸菌群数	(MPN/100mℓ)	1.1E+02	5.0E+00	7.9E+02	0/12	0/12	3.3E+01	7.0E+01	12/12								
	n-ﾍｷｻﾝ抽出物質	(mg/ℓ)																
	全窒素	(mg/ℓ)	0.51 ＊	0.34	1.0 ＊	10/12	10/12	0.48 ＊	0.51 ＊	12/12	0.44 ＊	0.29	0.56 ＊	9/12	9/12	0.44 ＊	0.46 ＊	12/12
	全リン	(mg/ℓ)	0.052 ＊	0.025	0.18 ＊	9/12	9/12	0.042 ＊	0.053 ＊	12/12	0.042 ＊	0.025	0.067 ＊	9/12	9/12	0.044 ＊	0.050 ＊	12/12
	ﾉﾆﾙﾌｪﾉｰﾙ	(mg/ℓ)																
	LAS	(mg/ℓ)																
健康項目	カドミウム	(mg/ℓ)	<0.0003	<0.0003	<0.0003	0/2	0/2	<0.0003	<0.0003	0/2								
	全シアン	(mg/ℓ)	ND	ND	ND	0/2	0/2	ND	ND	0/2								
	鉛	(mg/ℓ)	<0.005	<0.005	<0.005	0/2	0/2	<0.005	<0.005	0/2								
	六価クロム	(mg/ℓ)	<0.02	<0.02	<0.02	0/2	0/2	<0.02	<0.02	0/2								
	砒素	(mg/ℓ)	<0.005	<0.005	<0.005	0/2	0/2	<0.005	<0.005	0/2								
	総水銀	(mg/ℓ)	<0.0005	<0.0005	<0.0005	0/2	0/2	<0.0005	<0.0005	0/2								
	アルキル水銀	(mg/ℓ)																
	ＰＣＢ	(mg/ℓ)	ND	ND	ND	0/1	0/1	ND	ND	0/1								
	ジクロロメタン	(mg/ℓ)	<0.002	<0.002	<0.002	0/1	0/1	<0.002	<0.002	0/1								
	四塩化炭素	(mg/ℓ)	<0.0002	<0.0002	<0.0002	0/1	0/1	<0.0002	<0.0002	0/1								
	1,2-ｼﾞｸﾛﾛｴﾀﾝ	(mg/ℓ)	<0.0004	<0.0004	<0.0004	0/1	0/1	<0.0004	<0.0004	0/1								
	1,1-ｼﾞｸﾛﾛｴﾁﾚﾝ	(mg/ℓ)	<0.002	<0.002	<0.002	0/1	0/1	<0.002	<0.002	0/1								
	ｼｽ-1,2-ｼﾞｸﾛﾛｴﾁﾚﾝ	(mg/ℓ)	<0.004	<0.004	<0.004	0/1	0/1	<0.004	<0.004	0/1								
	1,1,1-ﾄﾘｸﾛﾛｴﾀﾝ	(mg/ℓ)	<0.0005	<0.0005	<0.0005	0/1	0/1	<0.0005	<0.0005	0/1								
	1,1,2-ﾄﾘｸﾛﾛｴﾀﾝ	(mg/ℓ)	<0.0006	<0.0006	<0.0006	0/1	0/1	<0.0006	<0.0006	0/1								
	トリクロロエチレン	(mg/ℓ)	<0.002	<0.002	<0.002	0/1	0/1	<0.002	<0.002	0/1								
	テトラクロロエチレン	(mg/ℓ)	<0.0005	<0.0005	<0.0005	0/1	0/1	<0.0005	<0.0005	0/1								
	1,3-ｼﾞｸﾛﾛﾌﾟﾛﾍﾟﾝ	(mg/ℓ)	<0.0002	<0.0002	<0.0002	0/1	0/1	<0.0002	<0.0002	0/1								
	チウラム	(mg/ℓ)	<0.0006	<0.0006	<0.0006	0/1	0/1	<0.0006	<0.0006	0/1								
	シマジン	(mg/ℓ)	<0.0003	<0.0003	<0.0003	0/1	0/1	<0.0003	<0.0003	0/1								
	チオベンカルブ	(mg/ℓ)	<0.002	<0.002	<0.002	0/1	0/1	<0.002	<0.002	0/1								
	ベンゼン	(mg/ℓ)	<0.001	<0.001	<0.001	0/1	0/1	<0.001	<0.001	0/1								
	セレン	(mg/ℓ)	<0.002	<0.002	<0.002	0/1	0/1	<0.002	<0.002	0/1								
	硝酸及び亜硝酸性窒素	(mg/ℓ)																
	ふっ素	(mg/ℓ)																
	ほう素	(mg/ℓ)																
	1,4-ｼﾞｵｷｻﾝ	(mg/ℓ)	<0.005	<0.005	<0.005	-/1	-/1	<0.005	<0.005	0/1								

注）日間最小値、日間最大値はＢＯＤ，ＣＯＤのみ

水域名（類型）	調査種類	中海及び境水道　A（ﾛ）　Ⅲ(ﾆ)	測定計画調査	中海及び境水道　A（ﾛ）　Ⅲ(ﾆ)	測定計画調査
河川名	地点番号	中海及び境水道	50104	中海及び境水道	50104
測定地点名（地点統一番号）	採取水層	Ｎ－４　32-501-04	表層	Ｎ－４　32-501-04	中層
調査担当機関　分析担当機関		国土交通省出雲河川事務所　(財)島根県環境保健公社		国土交通省出雲河川事務所　(財)島根県環境保健公社	

	測定項目	(単位)	平均	最小値	最大値	m／n	x／y	中央値 日間最小	７５％値 日間最大	k／n	平均	最小値	最大値	m／n	x／y	中央値 日間最小	７５％値 日間最大	k／n
健康	ダイオキシン類(水質)	(pg-TEQ/ℓ)																
	ダイオキシン類(底質)	(pg-TEQ/g)																
特殊項目	フェノール類	(mg/ℓ)																
	銅	(mg/ℓ)																
	亜鉛	(mg/ℓ)																
	鉄（溶解性）	(mg/ℓ)																
	マンガン（溶解性）	(mg/ℓ)																
	クロム	(mg/ℓ)																
その他項目	全亜鉛	(mg/ℓ)	0.002	<0.001	0.005	0/4	0/4	0.002	0.002	2/4								
	塩素ｲｵﾝ:Cl-	(mg/ℓ)	8500	4400	12000	-/12	-/12	8200	10000	12/12	10000	6600	15000	-/12	-/12	9800	11000	12/12
	電気伝導度:EC	(μS/cm)																
	透視度	(cm)	85	13	>100	-/12	-/12	99	>100	12/12								
	濁度	(度)	11	3	60	-/12	-/12	6	7	12/12	7	3	19	-/12	-/12	6	8	12/12
	アンモニア性窒素	(mg/ℓ)	0.01	<0.01	0.03	-/12	-/12	0.01	0.01	9/12								
	亜硝酸性窒素	(mg/ℓ)	<0.01	<0.01	<0.01	-/12	-/12	<0.01	<0.01	0/12								
	硝酸性窒素	(mg/ℓ)	0.06	<0.01	0.29	-/12	-/12	<0.01	0.09	4/12								
	総窒素	(mg/ℓ)																
	溶存性全窒素	(mg/ℓ)	0.29	0.19	0.57	-/12	-/12	0.25	0.34	12/12								
	リン酸性リン	(mg/ℓ)	0.004	<0.001	0.012	-/12	-/12	0.004	0.005	7/12								
	溶存性全リン	(mg/ℓ)	0.014	0.008	0.025	-/12	-/12	0.014	0.016	12/12								
	総リン	(mg/ℓ)																
	全有機炭素:TOC	(mg/ℓ)	4.3	1.6	24	-/12	-/12	2.5	2.9	12/12	2.4	1.6	4.3	-/12	-/12	2.3	2.7	12/12
	クロロフィルａ	(μg/ℓ)	2.7E+01	2.0E+00	1.6E+02	-/12	-/12	1.2E+01	1.4E+01	12/12								
	植物プランクトン	(個/mℓ)																
	陰ｲｵﾝ界面活性剤:MBAS	(mg/ℓ)																
ﾄﾘﾊﾛﾒﾀﾝ	ﾄﾘﾊﾛﾒﾀﾝ生成能	(mg/ℓ)																
	ｸﾛﾛﾎﾙﾑ生成能	(mg/ℓ)																
	ﾌﾞﾛﾓｼﾞｸﾛﾛﾒﾀﾝ生成能	(mg/ℓ)																
	ｼﾞﾌﾞﾛﾓｸﾛﾛﾒﾀﾝ生成能	(mg/ℓ)																
	ﾌﾞﾛﾓﾎﾙﾑ生成能	(mg/ℓ)																
独自項目	溶存性ＴＯＣ	(mg/ℓ)																
	溶存性ＣＯＤ	(mg/ℓ)	2.7	1.8	3.4	-/12	-/12	2.9	3.1	12/12								
	faeo色素	(μg/ℓ)																
	色度	(度)																
	溶存性ｹｲ素	(mg/ℓ)																
	油膜　(有･無)	(mg/ℓ)																
	ふん便性大腸菌群数	(個/100mℓ)	17	4	30	-/2	-/2	17	30	2/2								
	O-157（有･無）																	
	O- 26　(有･無)																	
	O-128（有･無）																	
	波高	(m)																
	水色																	

注）日間最小値、日間最大値はＢＯＤ，ＣＯＤのみ

水域名（類型）	調査種類	中海及び境水道　A（ロ）　Ⅲ(ニ)	測定計画調査	中海及び境水道　A（ロ）　Ⅲ(ニ)	測定計画調査
河川名	地点番号	中海及び境水道	50104	中海及び境水道	50104
測定地点名（地点統一番号）	採取水層	Ｎ－４　32-501-04	下層	Ｎ－４　32-501-04	全層
調査担当機関	分析担当機関	国土交通省出雲河川事務所	(財)島根県環境保健公社	国土交通省出雲河川事務所	(財)島根県環境保健公社

	測定項目	(単位)	平均	最小値	最大値	m／n	x／y	中央値 日間最小	７５％値 日間最大	k／n	平均	最小値	最大値	m／n	x／y	中央値 日間最小	７５％値 日間最大	k／n
現場観測項目	流量	(㎥/ｓ)																
	流速	(m/ｓ)																
	気温	(℃)	17.5	5.7	29.8	-/12	-/12	19.7	23.4	12/12	17.5	5.7	29.8	-/36	-/12	19.7	23.4	36/36
	水温	(℃)	17.1	7.8	26.1	-/12	-/12	18.0	22.0	12/12	17.2	6.4	27.5	-/36	-/12	18.6	23.7	36/36
	全水深	(m)	6.94	6.70	7.20	-/12	-/12	6.95	7.00	12/12	6.94	6.70	7.20	-/36	-/12	6.95	7.00	36/36
	透明度	(m)									2.0	0.3	3.4	-/12	-/12	2.0	2.1	12/12
生活環境項目	ｐＨ		7.7	7.4	8.1	0/12	0/12	7.7	7.8	12/12	8.0	7.4	9.1 *	4/36	0/12	8.0	8.1	36/36
	ＤＯ	(mg/ℓ)	2.6 *	0.4 *	8.2	11/12	11/12	1.4 *	3.3 *	12/12	6.7 *	0.4 *	14	17/36	7/12	6.4 *	8.1	36/36
	ＢＯＤ	(mg/ℓ)																
	ＣＯＤ	(mg/ℓ)	2.7	1.8	3.7 *	5/12	5/12	2.7	3.3 *	12/12	3.8 *	1.8	17 *	22/36	6/12	3.3 *	4.1 *	36/36
								1.8	3.7 *							2.2	8.6 *	
	ＳＳ	(mg/ℓ)									8.1 *	1.0	65 *	3/12	3/12	2.5	4.0	12/12
	大腸菌群数	(MPN/100mℓ)									1.1E+02	5.0E+00	7.9E+02	0/12	0/12	3.3E+01	7.0E+01	12/12
	n-ﾍｷｻﾝ抽出物質	(mg/ℓ)																
	全窒素	(mg/ℓ)	0.48 *	0.31	0.63 *	9/12	9/12	0.48 *	0.55 *	12/12	0.48 *	0.29	1.0 *	28/36	10/12	0.48 *	0.52 *	36/36
	全リン	(mg/ℓ)	0.079 *	0.026	0.16 *	10/12	10/12	0.076 *	0.094 *	12/12	0.058 *	0.025	0.18 *	28/36	10/12	0.059 *	0.078 *	36/36
	ﾉﾆﾙﾌｪﾉｰﾙ	(mg/ℓ)																
	LAS	(mg/ℓ)																
健康項目	カドミウム	(mg/ℓ)									<0.0003	<0.0003	<0.0003	0/2	0/2	<0.0003	<0.0003	0/2
	全シアン	(mg/ℓ)									ND	ND	ND	0/2	0/2	ND	ND	0/2
	鉛	(mg/ℓ)									<0.005	<0.005	<0.005	0/2	0/2	<0.005	<0.005	0/2
	六価クロム	(mg/ℓ)									<0.02	<0.02	<0.02	0/2	0/2	<0.02	<0.02	0/2
	砒素	(mg/ℓ)									<0.005	<0.005	<0.005	0/2	0/2	<0.005	<0.005	0/2
	総水銀	(mg/ℓ)									<0.0005	<0.0005	<0.0005	0/2	0/2	<0.0005	<0.0005	0/2
	アルキル水銀	(mg/ℓ)																
	ＰＣＢ	(mg/ℓ)									ND	ND	ND	0/1	0/1	ND	ND	0/1
	ジクロロメタン	(mg/ℓ)									<0.002	<0.002	<0.002	0/1	0/1	<0.002	<0.002	0/1
	四塩化炭素	(mg/ℓ)									<0.0002	<0.0002	<0.0002	0/1	0/1	<0.0002	<0.0002	0/1
	1,2-ｼﾞｸﾛﾛｴﾀﾝ	(mg/ℓ)									<0.0004	<0.0004	<0.0004	0/1	0/1	<0.0004	<0.0004	0/1
	1,1-ｼﾞｸﾛﾛｴﾁﾚﾝ	(mg/ℓ)									<0.002	<0.002	<0.002	0/1	0/1	<0.002	<0.002	0/1
	ｼｽ-1,2-ｼﾞｸﾛﾛｴﾁﾚﾝ	(mg/ℓ)									<0.004	<0.004	<0.004	0/1	0/1	<0.004	<0.004	0/1
	1,1,1-ﾄﾘｸﾛﾛｴﾀﾝ	(mg/ℓ)									<0.0005	<0.0005	<0.0005	0/1	0/1	<0.0005	<0.0005	0/1
	1,1,2-ﾄﾘｸﾛﾛｴﾀﾝ	(mg/ℓ)									<0.0006	<0.0006	<0.0006	0/1	0/1	<0.0006	<0.0006	0/1
	トリクロロエチレン	(mg/ℓ)									<0.002	<0.002	<0.002	0/1	0/1	<0.002	<0.002	0/1
	テトラクロロエチレン	(mg/ℓ)									<0.0005	<0.0005	<0.0005	0/1	0/1	<0.0005	<0.0005	0/1
	1,3-ｼﾞｸﾛﾛﾌﾟﾛﾍﾟﾝ	(mg/ℓ)									<0.0002	<0.0002	<0.0002	0/1	0/1	<0.0002	<0.0002	0/1
	チウラム	(mg/ℓ)									<0.0006	<0.0006	<0.0006	0/1	0/1	<0.0006	<0.0006	0/1
	シマジン	(mg/ℓ)									<0.0003	<0.0003	<0.0003	0/1	0/1	<0.0003	<0.0003	0/1
	チオベンカルブ	(mg/ℓ)									<0.002	<0.002	<0.002	0/1	0/1	<0.002	<0.002	0/1
	ベンゼン	(mg/ℓ)									<0.001	<0.001	<0.001	0/1	0/1	<0.001	<0.001	0/1
	セレン	(mg/ℓ)									<0.002	<0.002	<0.002	0/1	0/1	<0.002	<0.002	0/1
	硝酸及び亜硝酸性窒素	(mg/ℓ)																
	ふっ素	(mg/ℓ)																
	ほう素	(mg/ℓ)																
	1,4-ｼﾞｵｷｻﾝ	(mg/ℓ)									<0.005	<0.005	<0.005	-/1	-/1	<0.005	<0.005	0/1

注）日間最小値、日間最大値はＢＯＤ，ＣＯＤのみ

水域名（類型）	調査種類	中海及び境水道　A（ロ）　Ⅲ(ニ)	測定計画調査	中海及び境水道　A（ロ）　Ⅲ(ニ)	測定計画調査
河川名	地点番号	中海及び境水道	50104	中海及び境水道	50104
測定地点名（地点統一番号）	採取水層	Ｎ－４　32-501-04	下層	Ｎ－４　32-501-04	全層
調査担当機関	分析担当機関	国土交通省出雲河川事務所	(財)島根県環境保健公社	国土交通省出雲河川事務所	(財)島根県環境保健公社

	測定項目	(単位)	平均	最小値	最大値	m／n	x／y	中央値 日間最小	７５％値 日間最大	k／n	平均	最小値	最大値	m／n	x／y	中央値 日間最小	７５％値 日間最大	k／n
健康	ダイオキシン類(水質)	(pg-TEQ/ℓ)																
	ダイオキシン類(底質)	(pg-TEQ/g)																
特殊項目	フェノール類	(mg/ℓ)																
	銅	(mg/ℓ)																
	亜鉛	(mg/ℓ)																
	鉄（溶解性）	(mg/ℓ)																
	マンガン（溶解性）	(mg/ℓ)																
	クロム	(mg/ℓ)																
その他項目	全亜鉛	(mg/ℓ)	0.002	<0.001	0.004	0/4	0/4	0.002	0.002	3/4	0.003	<0.001	0.005	0/8	0/4	0.002	0.002	5/8
	塩素ｲｵﾝ:Cl-	(mg/ℓ)	15000	11000	17000	-/12	-/12	15000	16000	12/12	11000	4400	17000	-/36	-/12	11000	12000	36/36
	電気伝導度:EC	(μS/cm)																
	透視度	(cm)									85	13	>100	-/12	-/12	99	>100	12/12
	濁度	(度)	6	2	12	-/12	-/12	6	7	12/12	8	2	60	-/36	-/12	6	7	36/36
	アンモニア性窒素	(mg/ℓ)	0.12	0.01	0.23	-/12	-/12	0.11	0.14	12/12	0.07	<0.01	0.23	-/24	-/12	0.06	0.08	21/24
	亜硝酸性窒素	(mg/ℓ)	0.02	<0.01	0.16	-/12	-/12	<0.01	0.01	4/12	0.02	<0.01	0.16	-/24	-/12	<0.01	0.01	4/24
	硝酸性窒素	(mg/ℓ)	0.03	<0.01	0.07	-/12	-/12	<0.01	0.05	5/12	0.04	<0.01	0.29	-/24	-/12	<0.01	0.07	9/24
	総窒素	(mg/ℓ)																
	溶存性全窒素	(mg/ℓ)	0.36	0.16	0.54	-/12	-/12	0.33	0.41	12/12	0.33	0.16	0.57	-/24	-/12	0.32	0.37	24/24
	リン酸性リン	(mg/ℓ)	0.049	<0.001	0.12	-/12	-/12	0.051	0.058	11/12	0.027	<0.001	0.12	-/24	-/12	0.028	0.034	18/24
	溶存性全リン	(mg/ℓ)	0.056	0.009	0.13	-/12	-/12	0.057	0.064	12/12	0.035	0.008	0.13	-/24	-/12	0.036	0.044	24/24
	総リン	(mg/ℓ)																
	全有機炭素:TOC	(mg/ℓ)	1.8	1.5	2.3	-/12	-/12	1.8	2.0	12/12	2.8	1.5	24	-/36	-/12	2.2	2.6	36/36
	クロロフィルａ	(μg/ℓ)									2.7E+01	2.0E+00	1.6E+02	-/12	-/12	1.2E+01	1.4E+01	12/12
	植物プランクトン	(個/mℓ)																
	陰ｲｵﾝ界面活性剤:MBAS	(mg/ℓ)																
トリハロメタン	ﾄﾘﾊﾛﾒﾀﾝ生成能	(mg/ℓ)																
	ｸﾛﾛﾎﾙﾑ生成能	(mg/ℓ)																
	ﾌﾞﾛﾓｼﾞｸﾛﾛﾒﾀﾝ生成能	(mg/ℓ)																
	ｼﾞﾌﾞﾛﾓｸﾛﾛﾒﾀﾝ生成能	(mg/ℓ)																
	ﾌﾞﾛﾓﾎﾙﾑ生成能	(mg/ℓ)																
独自項目	溶存性ＴＯＣ	(mg/ℓ)																
	溶存性ＣＯＤ	(mg/ℓ)	1.8	1.1	2.4	-/12	-/12	1.9	2.1	12/12	2.3	1.1	3.4	-/24	-/12	2.6	2.6	24/24
	faeo色素	(μg/ℓ)																
	色度	(度)																
	溶存性ｹｲ素	(mg/ℓ)																
	油膜　(有･無)	(mg/ℓ)																
	ふん便性大腸菌群数	(個/100mℓ)									17	4	30	-/2	-/2	17	30	2/2
	O-157（有･無）																	
	O- 26　(有･無)																	
	O-128（有･無）																	
	波高	(m)																
	水色																	

注）日間最小値、日間最大値はＢＯＤ，ＣＯＤのみ

水域名（類型）	調査種類	中海及び境水道　A（ロ）　Ⅲ(ニ)　測定計画調査								中海及び境水道　A（ロ）　Ⅲ(ニ)　測定計画調査							
河川名	地点番号	中海及び境水道　50105								中海及び境水道　50105							
測定地点名（地点統一番号）	採取水層	Ｎ－５　32-501-05　表層								Ｎ－５　32-501-05　中層							
調査担当機関	分析担当機関	国土交通省出雲河川事務所　(財)島根県環境保健公社								国土交通省出雲河川事務所　(財)島根県環境保健公社							
測定項目	（単位）	平均	最小値	最大値	m／n	x／y	中央値 日間最小	７５％値 日間最大	k／n	平均	最小値	最大値	m／n	x／y	中央値 日間最小	７５％値 日間最大	k／n
現場観測項目	流量	(㎥/ｓ)															
	流速	(m/ｓ)															
	気温	(℃)	16.0	4.7	27.7	-/12	-/12	17.1	22.9	12/12	16.0	4.7	27.7	-/12	-/12	17.1	22.9	12/12
	水温	(℃)	17.0	5.4	27.2	-/12	-/12	18.5	23.3	12/12	17.0	5.8	26.7	-/12	-/12	18.6	23.4	12/12
	全水深	(m)	4.81	4.30	5.10	-/12	-/12	4.80	5.00	12/12	4.81	4.30	5.10	-/12	-/12	4.80	5.00	12/12
	透明度	(m)	2.1	1.5	3.2	-/12	-/12	2.2	2.3	12/12								
生活環境項目	ｐＨ		8.2	7.7	8.8 ＊	1/12	1/12	8.2	8.3	12/12	8.2	7.8	8.7 ＊	1/12	1/12	8.2	8.3	12/12
	ＤＯ	(mg/ℓ)	9.5	7.5	12	0/12	0/12	9.3	11	12/12	9.1	6.0 ＊	12	2/12	2/12	9.1	10	12/12
	ＢＯＤ	(mg/ℓ)																
	ＣＯＤ	(mg/ℓ)	3.7 ＊	2.4	5.9 ＊	7/12	7/12	3.4 ＊ 2.4	4.3 ＊ 5.9 ＊	12/12	3.5 ＊	2.3	5.3 ＊	6/12	6/12	3.3 ＊ 2.3	4.1 ＊ 5.3 ＊	12/12
	ＳＳ	(mg/ℓ)	3.2	<0.5	10 ＊	1/12	1/12	3.0	4.0	10/12								
	大腸菌群数	(MPN/100mℓ)	1.8E+02	2.0E+00	7.9E+02	0/12	0/12	2.5E+01	1.3E+02	12/12								
	n-ﾍｷｻﾝ抽出物質	(mg/ℓ)																
	全窒素	(mg/ℓ)	0.47 ＊	0.36	0.59 ＊	9/12	9/12	0.45 ＊	0.52 ＊	12/12								
	全リン	(mg/ℓ)	0.037 ＊	0.024	0.050 ＊	8/12	8/12	0.035 ＊	0.045 ＊	12/12								
	ﾉﾆﾙﾌｪﾉｰﾙ	(mg/ℓ)																
	LAS	(mg/ℓ)																
健康項目	カドミウム	(mg/ℓ)	<0.0003	<0.0003	<0.0003	0/2	0/2	<0.0003	<0.0003	0/2								
	全シアン	(mg/ℓ)	ND	ND	ND	0/2	0/2	ND	ND	0/2								
	鉛	(mg/ℓ)	<0.005	<0.005	<0.005	0/2	0/2	<0.005	<0.005	0/2								
	六価クロム	(mg/ℓ)	<0.02	<0.02	<0.02	0/2	0/2	<0.02	<0.02	0/2								
	砒素	(mg/ℓ)	<0.005	<0.005	<0.005	0/2	0/2	<0.005	<0.005	0/2								
	総水銀	(mg/ℓ)	<0.0005	<0.0005	<0.0005	0/2	0/2	<0.0005	<0.0005	0/2								
	アルキル水銀	(mg/ℓ)																
	ＰＣＢ	(mg/ℓ)	ND	ND	ND	0/1	0/1	ND	ND	0/1								
	ジクロロメタン	(mg/ℓ)																
	四塩化炭素	(mg/ℓ)	<0.0002	<0.0002	<0.0002	0/1	0/1	<0.0002	<0.0002	0/1								
	1,2-ｼﾞｸﾛﾛｴﾀﾝ	(mg/ℓ)																
	1,1-ｼﾞｸﾛﾛｴﾁﾚﾝ	(mg/ℓ)																
	ｼｽ-1,2-ｼﾞｸﾛﾛｴﾁﾚﾝ	(mg/ℓ)																
	1,1,1-ﾄﾘｸﾛﾛｴﾀﾝ	(mg/ℓ)	<0.0005	<0.0005	<0.0005	0/1	0/1	<0.0005	<0.0005	0/1								
	1,1,2-ﾄﾘｸﾛﾛｴﾀﾝ	(mg/ℓ)																
	トリクロロエチレン	(mg/ℓ)	<0.002	<0.002	<0.002	0/1	0/1	<0.002	<0.002	0/1								
	テトラクロロエチレン	(mg/ℓ)	<0.0005	<0.0005	<0.0005	0/1	0/1	<0.0005	<0.0005	0/1								
	1,3-ｼﾞｸﾛﾛﾌﾟﾛﾍﾟﾝ	(mg/ℓ)																
	チウラム	(mg/ℓ)																
	シマジン	(mg/ℓ)																
	チオベンカルブ	(mg/ℓ)																
	ベンゼン	(mg/ℓ)																
	セレン	(mg/ℓ)																
	硝酸及び亜硝酸性窒素	(mg/ℓ)																
	ふっ素	(mg/ℓ)																
	ほう素	(mg/ℓ)																
	1,4-ｼﾞｵｷｻﾝ	(mg/ℓ)																

注）日間最小値、日間最大値はＢＯＤ，ＣＯＤのみ

水域名（類型）	調査種類	中海及び境水道　A（ﾛ）　Ⅲ(ﾆ)	測定計画調査	中海及び境水道　A（ﾛ）　Ⅲ(ﾆ)	測定計画調査
河川名	地点番号	中海及び境水道	50105	中海及び境水道	50105
測定地点名（地点統一番号）	採取水層	Ｎ－５　32-501-05	表層	Ｎ－５　32-501-05	中層
調査担当機関	分析担当機関	国土交通省出雲河川事務所	(財)島根県環境保健公社	国土交通省出雲河川事務所	(財)島根県環境保健公社

	測定項目	(単位)	平均	最小値	最大値	m／n	x／y	中央値 日間最小	７５％値 日間最大	k／n	平均	最小値	最大値	m／n	x／y	中央値 日間最小	７５％値 日間最大	k／n
健康	ダイオキシン類(水質)	(pg-TEQ/ℓ)																
	ダイオキシン類(底質)	(pg-TEQ/g)																
特殊項目	フェノール類	(mg/ℓ)																
	銅	(mg/ℓ)																
	亜鉛	(mg/ℓ)																
	鉄（溶解性）	(mg/ℓ)																
	マンガン（溶解性）	(mg/ℓ)																
	クロム	(mg/ℓ)																
その他項目	全亜鉛	(mg/ℓ)	0.005	0.002	0.006	0/4	0/4	0.006	0.006	4/4								
	塩素ｲｵﾝ:Cl-	(mg/ℓ)	8100	4200	12000	-/12	-/12	7200	9600	12/12	9200	4600	14000	-/12	-/12	9600	9900	12/12
	電気伝導度:EC	(μS/cm)																
	透視度	(cm)	93	63	>100	-/12	-/12	>100	>100	12/12								
	濁度	(度)	7	4	18	-/12	-/12	6	7	12/12	6	3	10	-/12	-/12	6	7	12/12
	アンモニア性窒素	(mg/ℓ)	0.02	<0.01	0.06	-/12	-/12	0.01	0.01	10/12								
	亜硝酸性窒素	(mg/ℓ)	<0.01	<0.01	<0.01	-/12	-/12	<0.01	<0.01	0/12								
	硝酸性窒素	(mg/ℓ)	0.07	<0.01	0.27	-/12	-/12	0.02	0.11	6/12								
	総窒素	(mg/ℓ)																
	溶存性全窒素	(mg/ℓ)	0.31	0.20	0.51	-/12	-/12	0.29	0.41	12/12								
	リン酸性リン	(mg/ℓ)	0.004	<0.001	0.011	-/12	-/12	0.003	0.004	7/12								
	溶存性全リン	(mg/ℓ)	0.014	0.007	0.020	-/12	-/12	0.013	0.017	12/12								
	総リン	(mg/ℓ)																
	全有機炭素:TOC	(mg/ℓ)	2.4	1.6	4.4	-/12	-/12	2.3	2.9	12/12	2.3	1.6	3.1	-/12	-/12	2.2	2.7	12/12
	クロロフィルａ	(μg/ℓ)	1.3E+01	5.0E+00	3.3E+01	-/12	-/12	9.0E+00	1.6E+01	12/12								
	植物プランクトン	(個/mℓ)																
	陰ｲｵﾝ界面活性剤:MBAS	(mg/ℓ)																
ﾄﾘﾊﾛﾒﾀﾝ	ﾄﾘﾊﾛﾒﾀﾝ生成能	(mg/ℓ)																
	ｸﾛﾛﾎﾙﾑ生成能	(mg/ℓ)																
	ﾌﾞﾛﾓｼﾞｸﾛﾛﾒﾀﾝ生成能	(mg/ℓ)																
	ｼﾞﾌﾞﾛﾓｸﾛﾛﾒﾀﾝ生成能	(mg/ℓ)																
	ﾌﾞﾛﾓﾎﾙﾑ生成能	(mg/ℓ)																
独自項目	溶存性ＴＯＣ	(mg/ℓ)																
	溶存性ＣＯＤ	(mg/ℓ)	2.6	2.0	3.7	-/12	-/12	2.4	2.9	12/12								
	faeo色素	(μg/ℓ)																
	色度	(度)																
	溶存性ｹｲ素	(mg/ℓ)																
	油膜　(有･無)	(mg/ℓ)																
	ふん便性大腸菌群数	(個/100mℓ)	5	2	8	-/2	-/2	5	8	2/2								
	O-157（有･無）																	
	O- 26　(有･無)																	
	O-128（有･無）																	
	波高	(m)																
	水色																	

注）日間最小値、日間最大値はＢＯＤ，ＣＯＤのみ

水域名（類型）	調査種類	中海及び境水道　A（ロ）　Ⅲ(ニ)	測定計画調査	中海及び境水道　A（ロ）　Ⅲ(ニ)	測定計画調査
河川名	地点番号	中海及び境水道	50105	中海及び境水道	50105
測定地点名（地点統一番号）	採取水層	Ｎ－５　32-501-05	下層	Ｎ－５　32-501-05	全層
調査担当機関	分析担当機関	国土交通省出雲河川事務所	(財)島根県環境保健公社	国土交通省出雲河川事務所	(財)島根県環境保健公社

	測定項目	(単位)	平均	最小値	最大値	m／n	x／y	中央値 日間最小	７５％値 日間最大	k／n	平均	最小値	最大値	m／n	x／y	中央値 日間最小	７５％値 日間最大	k／n
現場観測項目	流量	(㎥/ｓ)																
	流速	(m/ｓ)																
	気温	(℃)	16.0	4.7	27.7	-/12	-/12	17.1	22.9	12/12	16.0	4.7	27.7	-/36	-/12	17.1	22.9	36/36
	水温	(℃)	16.9	6.2	26.4	-/12	-/12	18.7	23.9	12/12	17.0	5.4	27.2	-/36	-/12	18.6	23.1	36/36
	全水深	(m)	4.81	4.30	5.10	-/12	-/12	4.80	5.00	12/12	4.81	4.30	5.10	-/36	-/12	4.80	5.00	36/36
	透明度	(m)									2.1	1.5	3.2	-/12	-/12	2.2	2.3	12/12
生活環境項目	ｐＨ		8.0	7.6	8.4	0/12	0/12	8.0	8.2	12/12	8.1	7.6	8.8 ＊	2/36	1/12	8.2	8.2	36/36
	ＤＯ	(mg/ℓ)	6.8 ＊	2.5 ＊	11	8/12	8/12	6.4 ＊	8.4	12/12	8.6	2.5 ＊	12	10/36	5/12	8.0	9.8	36/36
	ＢＯＤ	(mg/ℓ)																
	ＣＯＤ	(mg/ℓ)	3.2 ＊	2.2	4.6 ＊	6/12	6/12	3.2 ＊ 2.2	3.7 ＊ 4.6 ＊	12/12	3.5 ＊	2.2	5.9 ＊	19/36	6/12	3.4 ＊ 2.3	4.0 ＊ 5.2 ＊	36/36
	ＳＳ	(mg/ℓ)									3.2	<0.5	10 ＊	1/12	1/12	3.0	4.0	10/12
	大腸菌群数	(MPN/100mℓ)									1.8E+02	2.0E+00	7.9E+02	0/12	0/12	2.5E+01	1.3E+02	12/12
	n-ﾍｷｻﾝ抽出物質	(mg/ℓ)																
	全窒素	(mg/ℓ)	0.45 ＊	0.35	0.60 ＊	8/12	8/12	0.43 ＊	0.50 ＊	12/12	0.46 ＊	0.35	0.60 ＊	17/24	10/12	0.44 ＊	0.51 ＊	24/24
	全リン	(mg/ℓ)	0.046 ＊	0.020	0.14 ＊	9/12	9/12	0.041 ＊	0.043 ＊	12/12	0.041 ＊	0.020	0.14 ＊	17/24	9/12	0.039 ＊	0.043 ＊	24/24
	ﾉﾆﾙﾌｪﾉｰﾙ	(mg/ℓ)																
	LAS	(mg/ℓ)																
健康項目	カドミウム	(mg/ℓ)									<0.0003	<0.0003	<0.0003	0/2	0/2	<0.0003	<0.0003	0/2
	全シアン	(mg/ℓ)									ND	ND	ND	0/2	0/2	ND	ND	0/2
	鉛	(mg/ℓ)									<0.005	<0.005	<0.005	0/2	0/2	<0.005	<0.005	0/2
	六価クロム	(mg/ℓ)									<0.02	<0.02	<0.02	0/2	0/2	<0.02	<0.02	0/2
	砒素	(mg/ℓ)									<0.005	<0.005	<0.005	0/2	0/2	<0.005	<0.005	0/2
	総水銀	(mg/ℓ)									<0.0005	<0.0005	<0.0005	0/2	0/2	<0.0005	<0.0005	0/2
	アルキル水銀	(mg/ℓ)																
	ＰＣＢ	(mg/ℓ)									ND	ND	ND	0/1	0/1	ND	ND	0/1
	ジクロロメタン	(mg/ℓ)																
	四塩化炭素	(mg/ℓ)									<0.0002	<0.0002	<0.0002	0/1	0/1	<0.0002	<0.0002	0/1
	1,2-ｼﾞｸﾛﾛｴﾀﾝ	(mg/ℓ)																
	1,1-ｼﾞｸﾛﾛｴﾁﾚﾝ	(mg/ℓ)																
	ｼｽ-1,2-ｼﾞｸﾛﾛｴﾁﾚﾝ	(mg/ℓ)																
	1,1,1-ﾄﾘｸﾛﾛｴﾀﾝ	(mg/ℓ)									<0.0005	<0.0005	<0.0005	0/1	0/1	<0.0005	<0.0005	0/1
	1,1,2-ﾄﾘｸﾛﾛｴﾀﾝ	(mg/ℓ)																
	トリクロロエチレン	(mg/ℓ)									<0.002	<0.002	<0.002	0/1	0/1	<0.002	<0.002	0/1
	テトラクロロエチレン	(mg/ℓ)									<0.0005	<0.0005	<0.0005	0/1	0/1	<0.0005	<0.0005	0/1
	1,3-ｼﾞｸﾛﾛﾌﾟﾛﾍﾟﾝ	(mg/ℓ)																
	チウラム	(mg/ℓ)																
	シマジン	(mg/ℓ)																
	チオベンカルブ	(mg/ℓ)																
	ベンゼン	(mg/ℓ)																
	セレン	(mg/ℓ)																
	硝酸及び亜硝酸性窒素	(mg/ℓ)																
	ふっ素	(mg/ℓ)																
	ほう素	(mg/ℓ)																
	1,4-ｼﾞｵｷｻﾝ	(mg/ℓ)																

注）日間最小値、日間最大値はＢＯＤ，ＣＯＤのみ

水域名（類型）	調査種類	中海及び境水道	A（ロ）　Ⅲ(ニ)	測定計画調査	中海及び境水道	A（ロ）　Ⅲ(ニ)	測定計画調査
河川名	地点番号	中海及び境水道		50105	中海及び境水道		50105
測定地点名（地点統一番号）	採取水層	Ｎ－５	32-501-05	下層	Ｎ－５	32-501-05	全層
調査担当機関	分析担当機関	国土交通省出雲河川事務所	(財)島根県環境保健公社		国土交通省出雲河川事務所	(財)島根県環境保健公社	

	測定項目	(単位)	平均	最小値	最大値	m／n	x／y	中央値 日間最小	７５％値 日間最大	k／n	平均	最小値	最大値	m／n	x／y	中央値 日間最小	７５％値 日間最大	k／n
健康	ダイオキシン類(水質)	(pg-TEQ/ℓ)																
	ダイオキシン類(底質)	(pg-TEQ/g)																
特殊項目	フェノール類	(mg/ℓ)																
	銅	(mg/ℓ)																
	亜鉛	(mg/ℓ)																
	鉄（溶解性）	(mg/ℓ)																
	マンガン（溶解性）	(mg/ℓ)																
	クロム	(mg/ℓ)																
その他項目	全亜鉛	(mg/ℓ)	0.003	<0.001	0.005	0/4	0/4	0.003	0.003	3/4	0.004	<0.001	0.006	0/8	0/4	0.005	0.005	7/8
	塩素ｲｵﾝ:Cl-	(mg/ℓ)	11000	5500	16000	-/12	-/12	11000	12000	12/12	9400	4200	16000	-/36	-/12	9300	9700	36/36
	電気伝導度:EC	(μS/cm)																
	透視度	(cm)									93	63	>100	-/12	-/12	>100	>100	12/12
	濁度	(度)	6	3	9	-/12	-/12	6	7	12/12	6	3	18	-/36	-/12	7	7	36/36
	アンモニア性窒素	(mg/ℓ)	0.04	0.01	0.13	-/12	-/12	0.01	0.02	12/12	0.03	<0.01	0.13	-/24	-/12	0.02	0.02	22/24
	亜硝酸性窒素	(mg/ℓ)	0.01	<0.01	0.03	-/12	-/12	<0.01	<0.01	1/12	0.01	<0.01	0.03	-/24	-/12	<0.01	<0.01	1/24
	硝酸性窒素	(mg/ℓ)	0.05	<0.01	0.23	-/12	-/12	<0.01	0.07	4/12	0.06	<0.01	0.27	-/24	-/12	0.02	0.10	10/24
	総窒素	(mg/ℓ)																
	溶存性全窒素	(mg/ℓ)	0.29	0.19	0.47	-/12	-/12	0.27	0.35	12/12	0.30	0.19	0.51	-/24	-/12	0.30	0.37	24/24
	リン酸性リン	(mg/ℓ)	0.014	<0.001	0.089	-/12	-/12	0.005	0.007	8/12	0.009	<0.001	0.089	-/24	-/12	0.004	0.006	15/24
	溶存性全リン	(mg/ℓ)	0.023	0.007	0.10	-/12	-/12	0.016	0.018	12/12	0.018	0.007	0.10	-/24	-/12	0.014	0.018	24/24
	総リン	(mg/ℓ)																
	全有機炭素:TOC	(mg/ℓ)	2.2	1.6	3.2	-/12	-/12	2.2	2.4	12/12	2.3	1.6	4.4	-/36	-/12	2.3	2.7	36/36
	クロロフィルａ	(μg/ℓ)									1.3E+01	5.0E+00	3.3E+01	-/12	-/12	9.0E+00	1.6E+01	12/12
	植物プランクトン	(個/mℓ)																
	陰ｲｵﾝ界面活性剤:MBAS	(mg/ℓ)																
トリハロメタン	ﾄﾘﾊﾛﾒﾀﾝ生成能	(mg/ℓ)																
	ｸﾛﾛﾎﾙﾑ生成能	(mg/ℓ)																
	ﾌﾞﾛﾓｼﾞｸﾛﾛﾒﾀﾝ生成能	(mg/ℓ)																
	ｼﾞﾌﾞﾛﾓｸﾛﾛﾒﾀﾝ生成能	(mg/ℓ)																
	ﾌﾞﾛﾓﾎﾙﾑ生成能	(mg/ℓ)																
独自項目	溶存性ＴＯＣ	(mg/ℓ)																
	溶存性ＣＯＤ	(mg/ℓ)	2.3	1.9	3.0	-/12	-/12	2.3	2.4	12/12	2.5	1.9	3.7	-/24	-/12	2.4	2.8	24/24
	faeo色素	(μg/ℓ)																
	色度	(度)																
	溶存性ｹｲ素	(mg/ℓ)																
	油膜　(有･無)	(mg/ℓ)																
	ふん便性大腸菌群数	(個/100mℓ)									5	2	8	-/2	-/2	5	8	2/2
	O-157（有･無）																	
	O- 26　(有･無)																	
	O-128（有･無）																	
	波高	(m)																
	水色																	

注）日間最小値、日間最大値はＢＯＤ，ＣＯＤのみ

水域名（類型）	調査種類	中海及び境水道　A（ロ）　Ⅲ(ニ)　測定計画調査								中海及び境水道　A（ロ）　Ⅲ(ニ)　測定計画調査							
河川名	地点番号	中海及び境水道　50106								中海及び境水道　50106							
測定地点名（地点統一番号）	採取水層	Ｎ－６（湖心）　32-501-06　表層								Ｎ－６（湖心）　32-501-06　中層							
調査担当機関	分析担当機関	国土交通省出雲河川事務所　(財)島根県環境保健公社								国土交通省出雲河川事務所　(財)島根県環境保健公社							
測定項目	（単位）	平均	最小値	最大値	m／n	x／y	中央値 日間最小	７５％値 日間最大	k／n	平均	最小値	最大値	m／n	x／y	中央値 日間最小	７５％値 日間最大	k／n
現場観測項目	流量	(㎥/ｓ)															
	流速	(m/ｓ)															
	気温	(℃)	17.2	5.5	29.8	-/12	-/12	19.4	23.4	12/12	17.2	5.5	29.8	-/12	-/12	19.4	23.4	12/12
	水温	(℃)	17.2	6.1	27.4	-/12	-/12	18.8	23.6	12/12	17.1	6.3	26.7	-/12	-/12	18.4	23.4	12/12
	全水深	(m)	6.81	6.60	7.00	-/12	-/12	6.80	6.80	12/12	6.81	6.60	7.00	-/12	-/12	6.80	6.80	12/12
	透明度	(m)	2.2	1.5	3.1	-/12	-/12	2.2	2.3	12/12								
生活環境項目	ｐＨ		8.2	7.8	8.7 ＊	1/12	1/12	8.2	8.3	12/12	8.1	7.9	8.6 ＊	1/12	1/12	8.1	8.2	12/12
	ＤＯ	(mg/ℓ)	9.5	7.7	12	0/12	0/12	9.2	11	12/12	8.3	3.6 ＊	11	4/12	4/12	8.1	10	12/12
	ＢＯＤ	(mg/ℓ)																
	ＣＯＤ	(mg/ℓ)	3.6 ＊	2.7	5.0 ＊	8/12	8/12	3.4 ＊ 2.7	4.2 ＊ 5.0 ＊	12/12	3.3 ＊	2.2	4.8 ＊	8/12	8/12	3.3 ＊ 2.2	3.8 ＊ 4.8 ＊	12/12
	ＳＳ	(mg/ℓ)	3.0	<0.5	6.0 ＊	1/12	1/12	3.0	4.0	11/12								
	大腸菌群数	(MPN/100mℓ)	6.2E+01	<2.0E+00	4.9E+02	0/12	0/12	1.4E+01	2.3E+01	11/12								
	n-ﾍｷｻﾝ抽出物質	(mg/ℓ)																
	全窒素	(mg/ℓ)	0.43 ＊	0.30	0.58 ＊	8/12	8/12	0.43 ＊	0.47 ＊	12/12	0.42 ＊	0.28	0.52 ＊	7/12	7/12	0.44 ＊	0.46 ＊	12/12
	全リン	(mg/ℓ)	0.035 ＊	0.022	0.047 ＊	7/12	7/12	0.036 ＊	0.043 ＊	12/12	0.037 ＊	0.023	0.059 ＊	7/12	7/12	0.036 ＊	0.045 ＊	12/12
	ﾉﾆﾙﾌｪﾉｰﾙ	(mg/ℓ)	<6.0E-05	<6.0E-05	<6.0E-05	-/2	-/2	<6.0E-05	<6.0E-05	0/2								
	LAS	(mg/ℓ)	<0.0006	<0.0006	<0.0006	-/2	-/2	<0.0006	<0.0006	0/2								
健康項目	カドミウム	(mg/ℓ)	<0.0003	<0.0003	<0.0003	0/2	0/2	<0.0003	<0.0003	0/2								
	全シアン	(mg/ℓ)	ND	ND	ND	0/2	0/2	ND	ND	0/2								
	鉛	(mg/ℓ)	<0.005	<0.005	<0.005	0/2	0/2	<0.005	<0.005	0/2								
	六価クロム	(mg/ℓ)	<0.02	<0.02	<0.02	0/2	0/2	<0.02	<0.02	0/2								
	砒素	(mg/ℓ)	<0.005	<0.005	<0.005	0/2	0/2	<0.005	<0.005	0/2								
	総水銀	(mg/ℓ)	<0.0005	<0.0005	<0.0005	0/2	0/2	<0.0005	<0.0005	0/2								
	アルキル水銀	(mg/ℓ)																
	ＰＣＢ	(mg/ℓ)	ND	ND	ND	0/1	0/1	ND	ND	0/1								
	ジクロロメタン	(mg/ℓ)	<0.002	<0.002	<0.002	0/1	0/1	<0.002	<0.002	0/1								
	四塩化炭素	(mg/ℓ)	<0.0002	<0.0002	<0.0002	0/1	0/1	<0.0002	<0.0002	0/1								
	1,2-ｼﾞｸﾛﾛｴﾀﾝ	(mg/ℓ)	<0.0004	<0.0004	<0.0004	0/1	0/1	<0.0004	<0.0004	0/1								
	1,1-ｼﾞｸﾛﾛｴﾁﾚﾝ	(mg/ℓ)	<0.002	<0.002	<0.002	0/1	0/1	<0.002	<0.002	0/1								
	ｼｽ-1,2-ｼﾞｸﾛﾛｴﾁﾚﾝ	(mg/ℓ)	<0.004	<0.004	<0.004	0/1	0/1	<0.004	<0.004	0/1								
	1,1,1-ﾄﾘｸﾛﾛｴﾀﾝ	(mg/ℓ)	<0.0005	<0.0005	<0.0005	0/1	0/1	<0.0005	<0.0005	0/1								
	1,1,2-ﾄﾘｸﾛﾛｴﾀﾝ	(mg/ℓ)	<0.0006	<0.0006	<0.0006	0/1	0/1	<0.0006	<0.0006	0/1								
	トリクロロエチレン	(mg/ℓ)	<0.002	<0.002	<0.002	0/1	0/1	<0.002	<0.002	0/1								
	テトラクロロエチレン	(mg/ℓ)	<0.0005	<0.0005	<0.0005	0/1	0/1	<0.0005	<0.0005	0/1								
	1,3-ｼﾞｸﾛﾛﾌﾟﾛﾍﾟﾝ	(mg/ℓ)	<0.0002	<0.0002	<0.0002	0/1	0/1	<0.0002	<0.0002	0/1								
	チウラム	(mg/ℓ)	<0.0006	<0.0006	<0.0006	0/1	0/1	<0.0006	<0.0006	0/1								
	シマジン	(mg/ℓ)	<0.0003	<0.0003	<0.0003	0/1	0/1	<0.0003	<0.0003	0/1								
	チオベンカルブ	(mg/ℓ)	<0.002	<0.002	<0.002	0/1	0/1	<0.002	<0.002	0/1								
	ベンゼン	(mg/ℓ)	<0.001	<0.001	<0.001	0/1	0/1	<0.001	<0.001	0/1								
	セレン	(mg/ℓ)	<0.002	<0.002	<0.002	0/1	0/1	<0.002	<0.002	0/1								
	硝酸及び亜硝酸性窒素	(mg/ℓ)																
	ふっ素	(mg/ℓ)																
	ほう素	(mg/ℓ)																
	1,4-ｼﾞｵｷｻﾝ	(mg/ℓ)	<0.005	<0.005	<0.005	-/1	-/1	<0.005	<0.005	0/1								

注）日間最小値、日間最大値はＢＯＤ，ＣＯＤのみ

水域名（類型）	調査種類	中海及び境水道　A（ロ）　Ⅲ(ニ)	測定計画調査	中海及び境水道　A（ロ）　Ⅲ(ニ)	測定計画調査
河川名	地点番号	中海及び境水道	50106	中海及び境水道	50106
測定地点名（地点統一番号）	採取水層	Ｎ－６（湖心）　32-501-06	表層	Ｎ－６（湖心）　32-501-06	中層
調査担当機関	分析担当機関	国土交通省出雲河川事務所	(財)島根県環境保健公社	国土交通省出雲河川事務所	(財)島根県環境保健公社

	測定項目	(単位)	平均	最小値	最大値	m／n	x／y	中央値 日間最小	７５％値 日間最大	k／n	平均	最小値	最大値	m／n	x／y	中央値 日間最小	７５％値 日間最大	k／n
健康	ダイオキシン類(水質)	(pg-TEQ/ℓ)																
健康	ダイオキシン類(底質)	(pg-TEQ/g)																
特殊項目	フェノール類	(mg/ℓ)																
特殊項目	銅	(mg/ℓ)																
特殊項目	亜鉛	(mg/ℓ)																
特殊項目	鉄（溶解性）	(mg/ℓ)																
特殊項目	マンガン（溶解性）	(mg/ℓ)																
特殊項目	クロム	(mg/ℓ)																
その他項目	全亜鉛	(mg/ℓ)	0.002	0.001	0.002	0/4	0/4	0.002	0.002	4/4								
その他項目	塩素ｲｵﾝ:Cl-	(mg/ℓ)	8500	4900	11000	-/12	-/12	9000	10000	12/12	11000	7200	14000	-/12	-/12	10000	12000	12/12
その他項目	電気伝導度:EC	(μS/cm)																
その他項目	透視度	(cm)	92	66	>100	-/12	-/12	99	>100	12/12								
その他項目	濁度	(度)	6	4	10	-/12	-/12	6	7	12/12	6	3	9	-/12	-/12	6	8	12/12
その他項目	アンモニア性窒素	(mg/ℓ)	0.01	<0.01	0.03	-/12	-/12	0.01	0.01	11/12								
その他項目	亜硝酸性窒素	(mg/ℓ)	<0.01	<0.01	<0.01	-/12	-/12	<0.01	<0.01	0/12								
その他項目	硝酸性窒素	(mg/ℓ)	0.05	<0.01	0.25	-/12	-/12	0.01	0.08	6/12								
その他項目	総窒素	(mg/ℓ)																
その他項目	溶存性全窒素	(mg/ℓ)	0.28	0.18	0.49	-/12	-/12	0.25	0.32	12/12								
その他項目	リン酸性リン	(mg/ℓ)	0.004	<0.001	0.012	-/12	-/12	0.003	0.004	9/12								
その他項目	溶存性全リン	(mg/ℓ)	0.013	0.007	0.024	-/12	-/12	0.013	0.015	12/12								
その他項目	総リン	(mg/ℓ)																
その他項目	全有機炭素:TOC	(mg/ℓ)	2.3	1.6	3.1	-/12	-/12	2.2	2.7	12/12	2.2	1.6	2.8	-/12	-/12	2.2	2.3	12/12
その他項目	クロロフィルａ	(μg/ℓ)	1.2E+01	5.0E+00	3.4E+01	-/12	-/12	1.2E+01	1.3E+01	12/12								
その他項目	植物プランクトン	(個/mℓ)																
その他項目	陰ｲｵﾝ界面活性剤:MBAS	(mg/ℓ)																
ﾄﾘﾊﾛﾒﾀﾝ	ﾄﾘﾊﾛﾒﾀﾝ生成能	(mg/ℓ)																
ﾄﾘﾊﾛﾒﾀﾝ	ｸﾛﾛﾎﾙﾑ生成能	(mg/ℓ)																
ﾄﾘﾊﾛﾒﾀﾝ	ﾌﾞﾛﾓｼﾞｸﾛﾛﾒﾀﾝ生成能	(mg/ℓ)																
ﾄﾘﾊﾛﾒﾀﾝ	ｼﾞﾌﾞﾛﾓｸﾛﾛﾒﾀﾝ生成能	(mg/ℓ)																
ﾄﾘﾊﾛﾒﾀﾝ	ﾌﾞﾛﾓﾎﾙﾑ生成能	(mg/ℓ)																
独自項目	溶存性ＴＯＣ	(mg/ℓ)																
独自項目	溶存性ＣＯＤ	(mg/ℓ)	2.5	1.8	3.3	-/12	-/12	2.4	3.0	12/12								
独自項目	faeo色素	(μg/ℓ)																
独自項目	色度	(度)																
独自項目	溶存性ｹｲ素	(mg/ℓ)																
独自項目	油膜　(有･無)	(mg/ℓ)																
独自項目	ふん便性大腸菌群数	(個/100mℓ)	5	<2	8	-/2	-/2	5	8	1/2								
独自項目	O-157（有･無）																	
独自項目	O- 26　(有･無)																	
独自項目	O-128（有･無）																	
独自項目	波高	(m)																
独自項目	水色																	

注）日間最小値、日間最大値はＢＯＤ，ＣＯＤのみ

水　域　名（類型）	調査種類	中海及び境水道　A（ﾛ）　Ⅲ(ﾆ)	測定計画調査	中海及び境水道　A（ﾛ）　Ⅲ(ﾆ)	測定計画調査
河　川　名	地点番号	中海及び境水道	50106	中海及び境水道	50106
測定地点名（地点統一番号）	採取水層	Ｎ－６（湖心）　32-501-06	表層	Ｎ－６（湖心）　32-501-06	中層
調査担当機関	分析担当機関	国土交通省出雲河川事務所	(財)島根県環境保健公社	国土交通省出雲河川事務所	(財)島根県環境保健公社

測定項目		(単位)	平均	最小値	最大値	m／n	x／y	中央値 日間最小	７５％値 日間最大	k／n	平均	最小値	最大値	m／n	x／y	中央値 日間最小	７５％値 日間最大	k／n
要監視項目	ｸﾛﾛﾎﾙﾑ	(mg/ℓ)																
	ﾄﾗﾝｽ-1,2-ｼﾞｸﾛﾛｴﾁﾚﾝ	(mg/ℓ)																
	1,2-ｼﾞｸﾛﾛﾌﾟﾛﾊﾟﾝ	(mg/ℓ)																
	p-ｼﾞｸﾛﾛﾍﾞﾝｾﾞﾝ	(mg/ℓ)																
	ｲｿｷｻﾁｵﾝ	(mg/ℓ)																
	ﾀﾞｲｱｼﾞﾉﾝ	(mg/ℓ)																
	ﾌｪﾆﾄﾛﾁｵﾝ(MEP)	(mg/ℓ)																
	ｲｿﾌﾟﾛﾁｵﾗﾝ	(mg/ℓ)																
	ｵｷｼﾝ銅(有機銅)	(mg/ℓ)																
	ｸﾛﾛﾀﾛﾆﾙ(TPN)	(mg/ℓ)																
	ﾌﾟﾛﾋﾟｻﾞﾐﾄﾞ	(mg/ℓ)																
	ＥＰＮ	(mg/ℓ)																
	ｼﾞｸﾛﾙﾎﾞｽ(DDVP)	(mg/ℓ)																
	ﾌｪﾉﾌﾞｶﾙﾌﾞ(BPMC)	(mg/ℓ)																
	ｲﾌﾞﾛﾍﾞﾝﾎｽ(IBP)	(mg/ℓ)																
	ｸﾛﾙﾆﾄﾛﾌｪﾝ(CNP)	(mg/ℓ)																
	ﾄﾙｴﾝ	(mg/ℓ)																
	ｷｼﾚﾝ	(mg/ℓ)																
	ﾌﾀﾙ酸ｼﾞｴﾁﾙﾍｷｼﾙ	(mg/ℓ)																
	ニッケル	(mg/ℓ)																
	ﾓﾘﾌﾞﾃﾞﾝ	(mg/ℓ)																
	ｱﾝﾁﾓﾝ	(mg/ℓ)																
	塩化ﾋﾞﾆﾙﾓﾉﾏｰ	(mg/ℓ)																
	ｴﾋﾟｸﾛﾛﾋﾄﾞﾘﾝ	(mg/ℓ)																
	全マンガン	(mg/ℓ)																
	ウラン	(mg/ℓ)																
	ｸﾛﾛﾎﾙﾑ	(mg/ℓ)																
	ﾌｪﾉｰﾙ	(mg/ℓ)																
	ﾎﾙﾑｱﾙﾃﾞﾋﾄﾞ	(mg/ℓ)																
	4-t-ｵｸﾁﾙﾌｪﾉｰﾙ	(mg/ℓ)	<4.0E-05	<4.0E-05	<4.0E-05	-/2	-/2	<4.0E-05	<4.0E-05	0/2								
	ｱﾆﾘﾝ	(mg/ℓ)	<0.002	<0.002	<0.002	-/2	-/2	<0.002	<0.002	0/2								
	2,4-ｼﾞｸﾛﾛﾌｪﾉｰﾙ	(mg/ℓ)	<0.0003	<0.0003	<0.0003	-/2	-/2	<0.0003	<0.0003	0/2								

注）日間最小値、日間最大値はＢＯＤ，ＣＯＤのみ

水域名（類型）	調査種類	中海及び境水道　A（ロ）　Ⅲ(ニ)	測定計画調査	中海及び境水道　A（ロ）　Ⅲ(ニ)	測定計画調査
河川名	地点番号	中海及び境水道	50106	中海及び境水道	50106
測定地点名（地点統一番号）	採取水層	Ｎ－６（湖心）　32-501-06	下層	Ｎ－６（湖心）　32-501-06	全層
調査担当機関	分析担当機関	国土交通省出雲河川事務所　(財)島根県環境保健公社		国土交通省出雲河川事務所　(財)島根県環境保健公社	

	測定項目	(単位)	平均	最小値	最大値	m／n	x／y	中央値 日間最小	７５％値 日間最大	k／n	平均	最小値	最大値	m／n	x／y	中央値 日間最小	７５％値 日間最大	k／n
現場観測項目	流量	(㎥/ｓ)																
	流速	(m/ｓ)																
	気温	(℃)	17.2	5.5	29.8	-/12	-/12	19.4	23.4	12/12	17.2	5.5	29.8	-/36	-/12	19.4	23.4	36/36
	水温	(℃)	17.3	8.1	26.3	-/12	-/12	18.9	22.4	12/12	17.2	6.1	27.4	-/36	-/12	18.7	23.6	36/36
	全水深	(m)	6.81	6.60	7.00	-/12	-/12	6.80	6.80	12/12	6.81	6.60	7.00	-/36	-/12	6.80	6.80	36/36
	透明度	(m)									2.2	1.5	3.1	-/12	-/12	2.2	2.3	12/12
生活環境項目	ｐＨ		7.9	7.6	8.1	0/12	0/12	7.9	7.9	12/12	8.0	7.6	8.7 ＊	2/36	0/12	8.0	8.1	36/36
	ＤＯ	(mg/ℓ)	4.8 ＊	1.7 ＊	8.8	10/12	10/12	5.0 ＊	5.6 ＊	12/12	7.5	1.7 ＊	12	14/36	7/12	7.2 ＊	8.6	36/36
	ＢＯＤ	(mg/ℓ)																
	ＣＯＤ	(mg/ℓ)	2.4	1.5	3.6 ＊	2/12	2/12	2.4	2.6	12/12	3.1 ＊	1.5	5.0 ＊	18/36	7/12	3.1 ＊	3.4 ＊	36/36
								1.5	3.6 ＊							2.2	4.5 ＊	
	ＳＳ	(mg/ℓ)									3.0	<0.5	6.0 ＊	1/12	1/12	3.0	4.0	11/12
	大腸菌群数	(MPN/100mℓ)									6.2E+01	<2.0E+00	4.9E+02	0/12	0/12	1.4E+01	2.3E+01	11/12
	n-ﾍｷｻﾝ抽出物質	(mg/ℓ)																
	全窒素	(mg/ℓ)	0.40	0.25	0.56 ＊	6/12	6/12	0.41 ＊	0.46 ＊	12/12	0.41 ＊	0.25	0.58 ＊	21/36	6/12	0.42 ＊	0.45 ＊	36/36
	全リン	(mg/ℓ)	0.047 ＊	0.021	0.10 ＊	8/12	8/12	0.037 ＊	0.057 ＊	12/12	0.040 ＊	0.021	0.10 ＊	22/36	6/12	0.036 ＊	0.047 ＊	36/36
	ﾉﾆﾙﾌｪﾉｰﾙ	(mg/ℓ)									<6.0E-05	<6.0E-05	<6.0E-05	-/2	-/2	<6.0E-05	<6.0E-05	0/2
	LAS	(mg/ℓ)									<0.0006	<0.0006	<0.0006	-/2	-/2	<0.0006	<0.0006	0/2
健康項目	カドミウム	(mg/ℓ)									<0.0003	<0.0003	<0.0003	0/2	0/2	<0.0003	<0.0003	0/2
	全シアン	(mg/ℓ)									ND	ND	ND	0/2	0/2	ND	ND	0/2
	鉛	(mg/ℓ)									<0.005	<0.005	<0.005	0/2	0/2	<0.005	<0.005	0/2
	六価クロム	(mg/ℓ)									<0.02	<0.02	<0.02	0/2	0/2	<0.02	<0.02	0/2
	砒素	(mg/ℓ)									<0.005	<0.005	<0.005	0/2	0/2	<0.005	<0.005	0/2
	総水銀	(mg/ℓ)									<0.0005	<0.0005	<0.0005	0/2	0/2	<0.0005	<0.0005	0/2
	アルキル水銀	(mg/ℓ)																
	ＰＣＢ	(mg/ℓ)									ND	ND	ND	0/1	0/1	ND	ND	0/1
	ジクロロメタン	(mg/ℓ)									<0.002	<0.002	<0.002	0/1	0/1	<0.002	<0.002	0/1
	四塩化炭素	(mg/ℓ)									<0.0002	<0.0002	<0.0002	0/1	0/1	<0.0002	<0.0002	0/1
	1,2-ｼﾞｸﾛﾛｴﾀﾝ	(mg/ℓ)									<0.0004	<0.0004	<0.0004	0/1	0/1	<0.0004	<0.0004	0/1
	1,1-ｼﾞｸﾛﾛｴﾁﾚﾝ	(mg/ℓ)									<0.002	<0.002	<0.002	0/1	0/1	<0.002	<0.002	0/1
	ｼｽ-1,2-ｼﾞｸﾛﾛｴﾁﾚﾝ	(mg/ℓ)									<0.004	<0.004	<0.004	0/1	0/1	<0.004	<0.004	0/1
	1,1,1-ﾄﾘｸﾛﾛｴﾀﾝ	(mg/ℓ)									<0.0005	<0.0005	<0.0005	0/1	0/1	<0.0005	<0.0005	0/1
	1,1,2-ﾄﾘｸﾛﾛｴﾀﾝ	(mg/ℓ)									<0.0006	<0.0006	<0.0006	0/1	0/1	<0.0006	<0.0006	0/1
	トリクロロエチレン	(mg/ℓ)									<0.002	<0.002	<0.002	0/1	0/1	<0.002	<0.002	0/1
	テトラクロロエチレン	(mg/ℓ)									<0.0005	<0.0005	<0.0005	0/1	0/1	<0.0005	<0.0005	0/1
	1,3-ｼﾞｸﾛﾛﾌﾟﾛﾍﾟﾝ	(mg/ℓ)									<0.0002	<0.0002	<0.0002	0/1	0/1	<0.0002	<0.0002	0/1
	チウラム	(mg/ℓ)									<0.0006	<0.0006	<0.0006	0/1	0/1	<0.0006	<0.0006	0/1
	シマジン	(mg/ℓ)									<0.0003	<0.0003	<0.0003	0/1	0/1	<0.0003	<0.0003	0/1
	チオベンカルブ	(mg/ℓ)									<0.002	<0.002	<0.002	0/1	0/1	<0.002	<0.002	0/1
	ベンゼン	(mg/ℓ)									<0.001	<0.001	<0.001	0/1	0/1	<0.001	<0.001	0/1
	セレン	(mg/ℓ)									<0.002	<0.002	<0.002	0/1	0/1	<0.002	<0.002	0/1
	硝酸及び亜硝酸性窒素	(mg/ℓ)																
	ふっ素	(mg/ℓ)																
	ほう素	(mg/ℓ)																
	1,4-ｼﾞｵｷｻﾝ	(mg/ℓ)									<0.005	<0.005	<0.005	-/1	-/1	<0.005	<0.005	0/1

注）日間最小値、日間最大値はＢＯＤ，ＣＯＤのみ

水域名（類型）	調査種類	中海及び境水道　A（ロ）　Ⅲ(ニ)	測定計画調査	中海及び境水道　A（ロ）　Ⅲ(ニ)	測定計画調査
河川名	地点番号	中海及び境水道	50106	中海及び境水道	50106
測定地点名（地点統一番号）	採取水層	Ｎ－６（湖心）　32-501-06	下層	Ｎ－６（湖心）　32-501-06	全層
調査担当機関	分析担当機関	国土交通省出雲河川事務所	(財)島根県環境保健公社	国土交通省出雲河川事務所	(財)島根県環境保健公社

	測定項目	(単位)	平均	最小値	最大値	m／n	x／y	中央値 日間最小	７５％値 日間最大	k／n	平均	最小値	最大値	m／n	x／y	中央値 日間最小	７５％値 日間最大	k／n
健康	ダイオキシン類(水質)	(pg-TEQ/ℓ)																
	ダイオキシン類(底質)	(pg-TEQ/g)																
特殊項目	フェノール類	(mg/ℓ)																
	銅	(mg/ℓ)																
	亜鉛	(mg/ℓ)																
	鉄（溶解性）	(mg/ℓ)																
	マンガン（溶解性）	(mg/ℓ)																
	クロム	(mg/ℓ)																
その他項目	全亜鉛	(mg/ℓ)	0.001	<0.001	0.002	0/4	0/4	<0.001	<0.001	1/4	0.002	<0.001	0.002	0/8	0/4	0.002	0.002	5/8
	塩素ｲｵﾝ:Cl-	(mg/ℓ)	15000	12000	17000	-/12	-/12	16000	16000	12/12	12000	4900	17000	-/36	-/12	11000	13000	36/36
	電気伝導度:EC	(μS/cm)																
	透視度	(cm)									92	66	>100	-/12	-/12	99	>100	12/12
	濁度	(度)	4	2	7	-/12	-/12	4	5	12/12	6	2	10	-/36	-/12	6	7	36/36
	アンモニア性窒素	(mg/ℓ)	0.05	0.01	0.15	-/12	-/12	0.05	0.06	12/12	0.04	<0.01	0.15	-/24	-/12	0.03	0.04	23/24
	亜硝酸性窒素	(mg/ℓ)	0.03	<0.01	0.15	-/12	-/12	<0.01	0.01	4/12	0.02	<0.01	0.15	-/24	-/12	<0.01	0.01	4/24
	硝酸性窒素	(mg/ℓ)	0.04	<0.01	0.09	-/12	-/12	0.03	0.05	7/12	0.04	<0.01	0.25	-/24	-/12	0.03	0.07	13/24
	総窒素	(mg/ℓ)																
	溶存性全窒素	(mg/ℓ)	0.28	0.13	0.51	-/12	-/12	0.27	0.36	12/12	0.28	0.13	0.51	-/24	-/12	0.28	0.32	24/24
	リン酸性リン	(mg/ℓ)	0.025	<0.001	0.087	-/12	-/12	0.014	0.028	11/12	0.015	<0.001	0.087	-/24	-/12	0.010	0.016	20/24
	溶存性全リン	(mg/ℓ)	0.031	0.007	0.090	-/12	-/12	0.020	0.038	12/12	0.022	0.007	0.090	-/24	-/12	0.017	0.028	24/24
	総リン	(mg/ℓ)																
	全有機炭素:TOC	(mg/ℓ)	1.8	1.2	3.0	-/12	-/12	1.7	1.8	12/12	2.1	1.2	3.1	-/36	-/12	2.0	2.3	36/36
	クロロフィルａ	(μg/ℓ)									1.2E+01	5.0E+00	3.4E+01	-/12	-/12	1.2E+01	1.3E+01	12/12
	植物プランクトン	(個/mℓ)																
	陰ｲｵﾝ界面活性剤:MBAS	(mg/ℓ)																
トリハロメタン	ﾄﾘﾊﾛﾒﾀﾝ生成能	(mg/ℓ)																
	ｸﾛﾛﾎﾙﾑ生成能	(mg/ℓ)																
	ﾌﾞﾛﾓｼﾞｸﾛﾛﾒﾀﾝ生成能	(mg/ℓ)																
	ｼﾞﾌﾞﾛﾓｸﾛﾛﾒﾀﾝ生成能	(mg/ℓ)																
	ﾌﾞﾛﾓﾎﾙﾑ生成能	(mg/ℓ)																
独自項目	溶存性ＴＯＣ	(mg/ℓ)																
	溶存性ＣＯＤ	(mg/ℓ)	1.8	1.2	3.2	-/12	-/12	1.7	1.9	12/12	2.2	1.2	3.3	-/24	-/12	2.1	2.5	24/24
	faeo色素	(μg/ℓ)																
	色度	(度)																
	溶存性ｹｲ素	(mg/ℓ)																
	油膜　(有･無)	(mg/ℓ)																
	ふん便性大腸菌群数	(個/100mℓ)									5	<2	8	-/2	-/2	5	8	1/2
	O-157（有･無）																	
	O- 26　(有･無)																	
	O-128（有･無）																	
	波高	(m)																
	水色																	

注）日間最小値、日間最大値はＢＯＤ，ＣＯＤのみ

水　域　名（類型）	調査種類	中海及び境水道　A（ﾛ）　Ⅲ(ﾆ)	測定計画調査	中海及び境水道　A（ﾛ）　Ⅲ(ﾆ)	測定計画調査
河　川　名	地点番号	中海及び境水道	50106	中海及び境水道	50106
測定地点名（地点統一番号）	採取水層	Ｎ－６（湖心）　32-501-06	下層	Ｎ－６（湖心）　32-501-06	全層
調査担当機関	分析担当機関	国土交通省出雲河川事務所	(財)島根県環境保健公社	国土交通省出雲河川事務所	(財)島根県環境保健公社

測定項目		(単位)	平均	最小値	最大値	m／n	x／y	中央値 日間最小	７５％値 日間最大	k／n	平均	最小値	最大値	m／n	x／y	中央値 日間最小	７５％値 日間最大	k／n
要監視項目	ｸﾛﾛﾎﾙﾑ	(mg/ℓ)																
	ﾄﾗﾝｽ-1,2-ｼﾞｸﾛﾛｴﾁﾚﾝ	(mg/ℓ)																
	1,2-ｼﾞｸﾛﾛﾌﾟﾛﾊﾟﾝ	(mg/ℓ)																
	p-ｼﾞｸﾛﾛﾍﾞﾝｾﾞﾝ	(mg/ℓ)																
	ｲｿｷｻﾁｵﾝ	(mg/ℓ)																
	ﾀﾞｲｱｼﾞﾉﾝ	(mg/ℓ)																
	ﾌｪﾆﾄﾛﾁｵﾝ(MEP)	(mg/ℓ)																
	ｲｿﾌﾟﾛﾁｵﾗﾝ	(mg/ℓ)																
	ｵｷｼﾝ銅(有機銅)	(mg/ℓ)																
	ｸﾛﾛﾀﾛﾆﾙ(TPN)	(mg/ℓ)																
	ﾌﾟﾛﾋﾟｻﾞﾐﾄﾞ	(mg/ℓ)																
	ＥＰＮ	(mg/ℓ)																
	ｼﾞｸﾛﾙﾎﾞｽ(DDVP)	(mg/ℓ)																
	ﾌｪﾉﾌﾞｶﾙﾌﾞ(BPMC)	(mg/ℓ)																
	ｲﾌﾞﾛﾍﾞﾝﾎｽ(IBP)	(mg/ℓ)																
	ｸﾛﾙﾆﾄﾛﾌｪﾝ(CNP)	(mg/ℓ)																
	ﾄﾙｴﾝ	(mg/ℓ)																
	ｷｼﾚﾝ	(mg/ℓ)																
	ﾌﾀﾙ酸ｼﾞｴﾁﾙﾍｷｼﾙ	(mg/ℓ)																
	ニッケル	(mg/ℓ)																
	ﾓﾘﾌﾞﾃﾞﾝ	(mg/ℓ)																
	ｱﾝﾁﾓﾝ	(mg/ℓ)																
	塩化ﾋﾞﾆﾙﾓﾉﾏｰ	(mg/ℓ)																
	ｴﾋﾟｸﾛﾛﾋﾄﾞﾘﾝ	(mg/ℓ)																
	全マンガン	(mg/ℓ)																
	ウラン	(mg/ℓ)																
	ｸﾛﾛﾎﾙﾑ	(mg/ℓ)																
	ﾌｪﾉｰﾙ	(mg/ℓ)																
	ﾎﾙﾑｱﾙﾃﾞﾋﾄﾞ	(mg/ℓ)																
	4-t-ｵｸﾁﾙﾌｪﾉｰﾙ	(mg/ℓ)									<4.0E-05	<4.0E-05	<4.0E-05	-/2	-/2	<4.0E-05	<4.0E-05	0/2
	ｱﾆﾘﾝ	(mg/ℓ)									<0.002	<0.002	<0.002	-/2	-/2	<0.002	<0.002	0/2
	2,4-ｼﾞｸﾛﾛﾌｪﾉｰﾙ	(mg/ℓ)									<0.0003	<0.0003	<0.0003	-/2	-/2	<0.0003	<0.0003	0/2

注）日間最小値、日間最大値はＢＯＤ，ＣＯＤのみ

水域名（類型）	調査種類	中海及び境水道　A（ロ）　Ⅲ(ニ)　測定計画調査								中海及び境水道　A（ロ）　Ⅲ(ニ)　測定計画調査							
河川名	地点番号	中海及び境水道　50107								中海及び境水道　50107							
測定地点名（地点統一番号）	採取水層	Ｎ－７　32-501-07　表層								Ｎ－７　32-501-07　下層							
調査担当機関　分析担当機関		保健環境科学研究所　保健環境科学研究所								保健環境科学研究所　保健環境科学研究所							
測定項目	（単位）	平均	最小値	最大値	m／n	x／y	中央値 日間最小	７５％値 日間最大	k／n	平均	最小値	最大値	m／n	x／y	中央値 日間最小	７５％値 日間最大	k／n
現場観測項目 流量	(㎥/s)																
現場観測項目 流速	(m/s)																
現場観測項目 気温	(℃)	19.3	7.0	30.6	-/12	-/12	19.7	26.5	12/12	19.3	7.0	30.6	-/12	-/12	19.7	26.5	12/12
現場観測項目 水温	(℃)	17.2	5.6	27.9	-/12	-/12	17.9	25.2	12/12	17.9	10.9	27.1	-/12	-/12	18.0	22.1	12/12
現場観測項目 全水深	(m)	11.03	10.10	12.30	-/12	-/12	10.80	11.60	12/12	11.03	10.10	12.30	-/12	-/12	10.80	11.60	12/12
現場観測項目 透明度	(m)	2.4	2.0	3.2	-/12	-/12	2.4	2.5	12/12								
生活環境項目 pH		8.3	8.0	8.6 *	2/12	2/12	8.3	8.4	12/12	8.1	7.8	8.2	0/12	0/12	8.1	8.2	12/12
生活環境項目 DO	(mg/ℓ)	9.2	6.9 *	12	2/12	2/12	8.9	11	12/12	5.9 *	4.3 *	7.6	11/12	11/12	6.0 *	6.9 *	12/12
生活環境項目 BOD	(mg/ℓ)																
生活環境項目 COD	(mg/ℓ)	3.8 *	2.6	4.9 *	10/11	10/11	3.6 *	4.3 *	11/11	1.9	1.4	2.3	0/11	0/11	1.9	2.2	11/11
							2.6	4.9 *							1.4	2.3	
生活環境項目 SS	(mg/ℓ)	2	1	3	0/12	0/12	2	2	12/12	3	1	6 *	1/12	1/12	2	3	12/12
生活環境項目 大腸菌群数	(MPN/100mℓ)	8.5E+00	<2.0E+00	1.7E+01	0/4	0/4	7.5E+00	1.3E+01	3/4								
生活環境項目 n-ﾍｷｻﾝ抽出物質	(mg/ℓ)																
生活環境項目 全窒素	(mg/ℓ)	0.36	0.23	0.53 *	1/12	1/12	0.36	0.37	12/12	0.23	0.16	0.30	0/12	0/12	0.21	0.25	12/12
生活環境項目 全リン	(mg/ℓ)	0.036 *	0.010	0.056 *	8/12	8/12	0.041 *	0.046 *	12/12	0.032 *	0.015	0.053 *	7/12	7/12	0.032 *	0.035 *	12/12
生活環境項目 ﾉﾆﾙﾌｪﾉｰﾙ	(mg/ℓ)	<6.0E-05	<6.0E-05	<6.0E-05	-/2	-/2	<6.0E-05	<6.0E-05	0/2								
生活環境項目 LAS	(mg/ℓ)	0.0008	<0.0006	0.0009	-/2	-/2	0.0008	0.0009	1/2								
健康項目 カドミウム	(mg/ℓ)	<0.0003	<0.0003	<0.0003	0/2	0/2	<0.0003	<0.0003	0/2								
健康項目 全シアン	(mg/ℓ)																
健康項目 鉛	(mg/ℓ)	<0.005	<0.005	<0.005	0/2	0/2	<0.005	<0.005	0/2								
健康項目 六価クロム	(mg/ℓ)	<0.02	<0.02	<0.02	0/2	0/2	<0.02	<0.02	0/2								
健康項目 砒素	(mg/ℓ)	<0.005	<0.005	<0.005	0/2	0/2	<0.005	<0.005	0/2								
健康項目 総水銀	(mg/ℓ)	<0.0005	<0.0005	<0.0005	0/2	0/2	<0.0005	<0.0005	0/2								
健康項目 アルキル水銀	(mg/ℓ)																
健康項目 ＰＣＢ	(mg/ℓ)																
健康項目 ジクロロメタン	(mg/ℓ)	<0.002	<0.002	<0.002	0/2	0/2	<0.002	<0.002	0/2								
健康項目 四塩化炭素	(mg/ℓ)	<0.0002	<0.0002	<0.0002	0/2	0/2	<0.0002	<0.0002	0/2								
健康項目 1,2-ｼﾞｸﾛﾛｴﾀﾝ	(mg/ℓ)	<0.0004	<0.0004	<0.0004	0/2	0/2	<0.0004	<0.0004	0/2								
健康項目 1,1-ｼﾞｸﾛﾛｴﾁﾚﾝ	(mg/ℓ)	<0.002	<0.002	<0.002	0/2	0/2	<0.002	<0.002	0/2								
健康項目 ｼｽ-1,2-ｼﾞｸﾛﾛｴﾁﾚﾝ	(mg/ℓ)	<0.004	<0.004	<0.004	0/2	0/2	<0.004	<0.004	0/2								
健康項目 1,1,1-ﾄﾘｸﾛﾛｴﾀﾝ	(mg/ℓ)	<0.0005	<0.0005	<0.0005	0/2	0/2	<0.0005	<0.0005	0/2								
健康項目 1,1,2-ﾄﾘｸﾛﾛｴﾀﾝ	(mg/ℓ)	<0.0006	<0.0006	<0.0006	0/2	0/2	<0.0006	<0.0006	0/2								
健康項目 トリクロロエチレン	(mg/ℓ)	<0.002	<0.002	<0.002	0/2	0/2	<0.002	<0.002	0/2								
健康項目 テトラクロロエチレン	(mg/ℓ)	<0.0005	<0.0005	<0.0005	0/2	0/2	<0.0005	<0.0005	0/2								
健康項目 1,3-ｼﾞｸﾛﾛﾌﾟﾛﾍﾟﾝ	(mg/ℓ)	<0.0002	<0.0002	<0.0002	0/2	0/2	<0.0002	<0.0002	0/2								
健康項目 チウラム	(mg/ℓ)	<0.0006	<0.0006	<0.0006	0/2	0/2	<0.0006	<0.0006	0/2								
健康項目 シマジン	(mg/ℓ)	<0.0003	<0.0003	<0.0003	0/2	0/2	<0.0003	<0.0003	0/2								
健康項目 チオベンカルブ	(mg/ℓ)	<0.002	<0.002	<0.002	0/2	0/2	<0.002	<0.002	0/2								
健康項目 ベンゼン	(mg/ℓ)	<0.001	<0.001	<0.001	0/2	0/2	<0.001	<0.001	0/2								
健康項目 セレン	(mg/ℓ)	<0.002	<0.002	<0.002	0/1	0/1	<0.002	<0.002	0/1								
健康項目 硝酸及び亜硝酸性窒素	(mg/ℓ)	0.07	<0.02	0.24	0/12	0/12	<0.02	0.08	5/12	0.04	<0.02	0.11	0/12	0/12	0.03	0.06	6/12
健康項目 ふっ素	(mg/ℓ)	0.45	0.26	0.63	0/2	0/2	0.45	0.63	2/2								
健康項目 ほう素	(mg/ℓ)	2.4 *	2.0 *	2.8 *	2/2	2/2	2.4 *	2.8 *	2/2								
健康項目 1,4-ｼﾞｵｷｻﾝ	(mg/ℓ)	<0.005	<0.005	<0.005	-/2	-/2	<0.005	<0.005	0/2								

注）日間最小値、日間最大値はＢＯＤ，ＣＯＤのみ

水域名（類型）	調査種類	中海及び境水道	A（ロ）　Ⅲ(ニ)	測定計画調査	中海及び境水道	A（ロ）　Ⅲ(ニ)	測定計画調査
河川名	地点番号	中海及び境水道		50107	中海及び境水道		50107
測定地点名（地点統一番号）	採取水層	Ｎ－７	32-501-07	表層	Ｎ－７	32-501-07	下層
調査担当機関	分析担当機関	保健環境科学研究所	保健環境科学研究所		保健環境科学研究所	保健環境科学研究所	

	測定項目	(単位)	平均	最小値	最大値	m／n	x／y	中央値 日間最小	７５％値 日間最大	k／n	平均	最小値	最大値	m／n	x／y	中央値 日間最小	７５％値 日間最大	k／n
健康	ダイオキシン類(水質)	(pg-TEQ/ℓ)																
	ダイオキシン類(底質)	(pg-TEQ/g)																
特殊項目	フェノール類	(mg/ℓ)																
	銅	(mg/ℓ)																
	亜鉛	(mg/ℓ)																
	鉄（溶解性）	(mg/ℓ)	<0.1	<0.1	<0.1	-/12	-/12	<0.1	<0.1	0/12	<0.1	<0.1	<0.1	-/12	-/12	<0.1	<0.1	0/12
	マンガン（溶解性）	(mg/ℓ)	<0.05	<0.05	<0.05	-/12	-/12	<0.05	<0.05	0/12	<0.05	<0.05	<0.05	-/12	-/12	<0.05	<0.05	0/12
	クロム	(mg/ℓ)																
その他項目	全亜鉛	(mg/ℓ)	0.019	0.003	0.034 *	1/2	1/2	0.019	0.034 *	2/2								
	塩素ｲｵﾝ:Cl-	(mg/ℓ)	8500	5100	12000	-/12	-/12	8400	10000	12/12	17000	15000	17000	-/12	-/12	17000	17000	12/12
	電気伝導度:EC	(μS/cm)	27000	16000	37000	-/12	-/12	26000	32000	12/12	48000	45000	51000	-/12	-/12	48000	49000	12/12
	透視度	(cm)																
	濁度	(度)																
	アンモニア性窒素	(mg/ℓ)	0.01	<0.01	0.05	-/12	-/12	<0.01	0.01	4/12	0.04	0.01	0.08	-/12	-/12	0.05	0.05	12/12
	亜硝酸性窒素	(mg/ℓ)	0.003	<0.001	0.007	-/12	-/12	<0.001	0.004	5/12	0.011	0.001	0.071	-/12	-/12	0.006	0.006	12/12
	硝酸性窒素	(mg/ℓ)	0.053	<0.001	0.23	-/12	-/12	0.003	0.076	9/12	0.027	0.003	0.069	-/12	-/12	0.019	0.043	12/12
	総窒素	(mg/ℓ)																
	溶存性全窒素	(mg/ℓ)	0.23	0.14	0.43	-/12	-/12	0.21	0.22	12/12	0.19	0.13	0.26	-/12	-/12	0.18	0.21	12/12
	リン酸性リン	(mg/ℓ)	0.003	<0.001	0.013	-/12	-/12	<0.001	0.002	5/12	0.012	<0.001	0.027	-/12	-/12	0.012	0.013	11/12
	溶存性全リン	(mg/ℓ)	0.014	0.001	0.030	-/12	-/12	0.013	0.019	12/12	0.023	0.009	0.045	-/12	-/12	0.024	0.028	12/12
	総リン	(mg/ℓ)																
	全有機炭素:TOC	(mg/ℓ)	2.3	1.7	3.3	-/12	-/12	2.3	2.5	12/12	1.3	1.1	1.8	-/12	-/12	1.2	1.4	12/12
	クロロフィルａ	(μg/ℓ)	6.9E+00	2.8E+00	1.0E+01	-/12	-/12	6.9E+00	8.3E+00	12/12	2.2E+00	9.0E-01	4.2E+00	-/12	-/12	1.8E+00	2.7E+00	12/12
	植物プランクトン	(個/mℓ)																
	陰ｲｵﾝ界面活性剤:MBAS	(mg/ℓ)																
トリハロメタン	ﾄﾘﾊﾛﾒﾀﾝ生成能	(mg/ℓ)																
	ｸﾛﾛﾎﾙﾑ生成能	(mg/ℓ)																
	ﾌﾞﾛﾓｼﾞｸﾛﾛﾒﾀﾝ生成能	(mg/ℓ)																
	ｼﾞﾌﾞﾛﾓｸﾛﾛﾒﾀﾝ生成能	(mg/ℓ)																
	ﾌﾞﾛﾓﾎﾙﾑ生成能	(mg/ℓ)																
独自項目	溶存性ＴＯＣ	(mg/ℓ)	1.8	1.4	2.4	-/12	-/12	1.7	2.1	12/12	1.1	1.0	1.4	-/12	-/12	1.1	1.1	12/12
	溶存性ＣＯＤ	(mg/ℓ)	2.9	2.2	3.7	-/11	-/11	2.8	3.3	11/11	1.4	1.1	1.9	-/11	-/11	1.4	1.6	11/11
	faeo色素	(μg/ℓ)	1.2E+00	<5.0E-01	3.5E+00	-/12	-/12	8.5E-01	1.4E+00	9/12	8.3E-01	<5.0E-01	1.4E+00	-/12	-/12	8.0E-01	9.0E-01	10/12
	色度	(度)																
	溶存性ｹｲ素	(mg/ℓ)	2.6	1.7	3.6	-/12	-/12	2.6	3.0	12/12	0.6	<0.5	0.9	-/12	-/12	0.6	0.6	9/12
	油膜　(有･無)	(mg/ℓ)																
	ふん便性大腸菌群数	(個/100mℓ)																
	O-157（有･無）																	
	O- 26　(有･無)																	
	O-128（有･無）																	
	波高	(m)																
	水色																	

注）日間最小値、日間最大値はＢＯＤ，ＣＯＤのみ

水　域　名（類型）	調査種類	中海及び境水道　A（ﾛ）　Ⅲ(ﾆ)	測定計画調査	中海及び境水道　A（ﾛ）　Ⅲ(ﾆ)	測定計画調査
河　川　名	地点番号	中海及び境水道	50107	中海及び境水道	50107
測定地点名（地点統一番号）	採取水層	Ｎ－７　32-501-07	表層	Ｎ－７　32-501-07	下層
調査担当機関	分析担当機関	保健環境科学研究所	保健環境科学研究所	保健環境科学研究所	保健環境科学研究所

測　定　項　目		(単位)	平　均	最小値	最大値	m／n	x／y	中央値 日間最小	７５％値 日間最大	k／n	平　均	最小値	最大値	m／n	x／y	中央値 日間最小	７５％値 日間最大	k／n
要	ｸﾛﾛﾎﾙﾑ	(mg/ℓ)																
	ﾄﾗﾝｽ-1,2-ｼﾞｸﾛﾛｴﾁﾚﾝ	(mg/ℓ)																
	1,2-ｼﾞｸﾛﾛﾌﾟﾛﾊﾟﾝ	(mg/ℓ)																
	p-ｼﾞｸﾛﾛﾍﾞﾝｾﾞﾝ	(mg/ℓ)																
	ｲｿｷｻﾁｵﾝ	(mg/ℓ)																
	ﾀﾞｲｱｼﾞﾉﾝ	(mg/ℓ)																
	ﾌｪﾆﾄﾛﾁｵﾝ(MEP)	(mg/ℓ)																
	ｲｿﾌﾟﾛﾁｵﾗﾝ	(mg/ℓ)																
	ｵｷｼﾝ銅(有機銅)	(mg/ℓ)																
監	ｸﾛﾛﾀﾛﾆﾙ(TPN)	(mg/ℓ)																
	ﾌﾟﾛﾋﾟｻﾞﾐﾄﾞ	(mg/ℓ)																
	ＥＰＮ	(mg/ℓ)																
	ｼﾞｸﾛﾙﾎﾞｽ(DDVP)	(mg/ℓ)																
	ﾌｪﾉﾌﾞｶﾙﾌﾞ(BPMC)	(mg/ℓ)																
	ｲﾌﾞﾛﾍﾞﾝﾎｽ(IBP)	(mg/ℓ)																
視	ｸﾛﾙﾆﾄﾛﾌｪﾝ(CNP)	(mg/ℓ)																
	ﾄﾙｴﾝ	(mg/ℓ)																
	ｷｼﾚﾝ	(mg/ℓ)																
	ﾌﾀﾙ酸ｼﾞｴﾁﾙﾍｷｼﾙ	(mg/ℓ)																
	ニッケル	(mg/ℓ)																
	ﾓﾘﾌﾞﾃﾞﾝ	(mg/ℓ)																
項	ｱﾝﾁﾓﾝ	(mg/ℓ)																
	塩化ﾋﾞﾆﾙﾓﾉﾏｰ	(mg/ℓ)																
	ｴﾋﾟｸﾛﾛﾋﾄﾞﾘﾝ	(mg/ℓ)																
	全マンガン	(mg/ℓ)																
	ウラン	(mg/ℓ)																
	ｸﾛﾛﾎﾙﾑ	(mg/ℓ)																
目	ﾌｪﾉｰﾙ	(mg/ℓ)																
	ﾎﾙﾑｱﾙﾃﾞﾋﾄﾞ	(mg/ℓ)																
	4-t-ｵｸﾁﾙﾌｪﾉｰﾙ	(mg/ℓ)	<3.0E-05	<3.0E-05	<3.0E-05	-/1	-/1	<3.0E-05	<3.0E-05	0/1								
	ｱﾆﾘﾝ	(mg/ℓ)																
	2,4-ｼﾞｸﾛﾛﾌｪﾉｰﾙ	(mg/ℓ)																

注）日間最小値、日間最大値はＢＯＤ，ＣＯＤのみ

水域名（類型）	調査種類	中海及び境水道　A（ロ）　Ⅲ(ニ)	測定計画調査	中海及び境水道　A（ロ）　Ⅲ(ニ)	測定計画調査
河川名	地点番号	中海及び境水道	50107	中海及び境水道	50162
測定地点名（地点統一番号）	採取水層	Ｎ－７　32-501-07	全層	渡町地先　32-501-62	表層
調査担当機関	分析担当機関	保健環境科学研究所	保健環境科学研究所	国土交通省出雲河川事務所	(財)島根県環境保健公社

測定項目		(単位)	平均	最小値	最大値	m／n	x／y	中央値 日間最小	７５％値 日間最大	k／n	平均	最小値	最大値	m／n	x／y	中央値 日間最小	７５％値 日間最大	k／n
現場観測項目	流量	(㎥/ｓ)																
	流速	(m/ｓ)																
	気温	(℃)	19.3	7.0	30.6	-/24	-/12	19.7	26.5	24/24	18.2	5.4	27.9	-/12	-/12	19.9	25.3	12/12
	水温	(℃)	17.5	5.6	27.9	-/24	-/12	18.0	23.5	24/24	17.6	6.4	27.5	-/12	-/12	19.1	24.5	12/12
	全水深	(m)	11.03	10.10	12.30	-/24	-/12	10.80	11.60	24/24	14.68	14.20	15.00	-/12	-/12	14.70	14.90	12/12
	透明度	(m)	2.4	2.0	3.2	-/12	-/12	2.4	2.5	12/12	2.2	1.5	3.4	-/12	-/12	2.3	2.4	12/12
生活環境項目	ｐＨ		8.2	7.8	8.6 *	2/24	0/12	8.2	8.3	24/24	8.3	7.8	8.9 *	2/12	2/12	8.3	8.4	12/12
	ＤＯ	(mg/ℓ)	7.5	4.3 *	12	13/24	6/12	7.3 *	8.5	24/24	9.7	7.6	12	0/12	0/12	10	11	12/12
	ＢＯＤ	(mg/ℓ)																
	ＣＯＤ	(mg/ℓ)	2.8	1.4	4.9 *	10/22	4/11	2.8 2.1	3.2 * 3.3 *	22/22	3.6 *	2.2	5.3 *	8/12	8/12	3.5 * 2.2	4.1 * 5.3 *	12/12
	ＳＳ	(mg/ℓ)	3	1	6 *	1/24	0/12	3	3	24/24	3.1	<0.5	8.0 *	2/12	2/12	2.0	4.0	11/12
	大腸菌群数	(MPN/100mℓ)	8.5E+00	<2.0E+00	1.7E+01	0/4	0/4	7.5E+00	1.3E+01	3/4	1.1E+02	<2.0E+00	1.1E+03*	1/12	1/12	1.3E+01	2.3E+01	11/12
	n-ﾍｷｻﾝ抽出物質	(mg/ℓ)																
	全窒素	(mg/ℓ)	0.29	0.16	0.53 *	1/24	0/12	0.30	0.31	24/24	0.42 *	0.31	0.53 *	6/12	6/12	0.41 *	0.45 *	12/12
	全リン	(mg/ℓ)	0.034 *	0.010	0.056 *	15/24	8/12	0.037 *	0.041 *	24/24	0.038 *	0.020	0.075 *	7/12	7/12	0.039 *	0.042 *	12/12
	ﾉﾆﾙﾌｪﾉｰﾙ	(mg/ℓ)	<6.0E-05	<6.0E-05	<6.0E-05	-/2	-/2	<6.0E-05	<6.0E-05	0/2								
	LAS	(mg/ℓ)	0.0008	<0.0006	0.0009	-/2	-/2	0.0008	0.0009	1/2								
健康項目	カドミウム	(mg/ℓ)	<0.0003	<0.0003	<0.0003	0/2	0/2	<0.0003	<0.0003	0/2								
	全シアン	(mg/ℓ)																
	鉛	(mg/ℓ)	<0.005	<0.005	<0.005	0/2	0/2	<0.005	<0.005	0/2								
	六価クロム	(mg/ℓ)	<0.02	<0.02	<0.02	0/2	0/2	<0.02	<0.02	0/2								
	砒素	(mg/ℓ)	<0.005	<0.005	<0.005	0/2	0/2	<0.005	<0.005	0/2								
	総水銀	(mg/ℓ)	<0.0005	<0.0005	<0.0005	0/2	0/2	<0.0005	<0.0005	0/2								
	アルキル水銀	(mg/ℓ)																
	ＰＣＢ	(mg/ℓ)																
	ジクロロメタン	(mg/ℓ)	<0.002	<0.002	<0.002	0/2	0/2	<0.002	<0.002	0/2								
	四塩化炭素	(mg/ℓ)	<0.0002	<0.0002	<0.0002	0/2	0/2	<0.0002	<0.0002	0/2								
	1,2-ｼﾞｸﾛﾛｴﾀﾝ	(mg/ℓ)	<0.0004	<0.0004	<0.0004	0/2	0/2	<0.0004	<0.0004	0/2								
	1,1-ｼﾞｸﾛﾛｴﾁﾚﾝ	(mg/ℓ)	<0.002	<0.002	<0.002	0/2	0/2	<0.002	<0.002	0/2								
	ｼｽ-1,2-ｼﾞｸﾛﾛｴﾁﾚﾝ	(mg/ℓ)	<0.004	<0.004	<0.004	0/2	0/2	<0.004	<0.004	0/2								
	1,1,1-ﾄﾘｸﾛﾛｴﾀﾝ	(mg/ℓ)	<0.0005	<0.0005	<0.0005	0/2	0/2	<0.0005	<0.0005	0/2								
	1,1,2-ﾄﾘｸﾛﾛｴﾀﾝ	(mg/ℓ)	<0.0006	<0.0006	<0.0006	0/2	0/2	<0.0006	<0.0006	0/2								
	トリクロロエチレン	(mg/ℓ)	<0.002	<0.002	<0.002	0/2	0/2	<0.002	<0.002	0/2								
	テトラクロロエチレン	(mg/ℓ)	<0.0005	<0.0005	<0.0005	0/2	0/2	<0.0005	<0.0005	0/2								
	1,3-ｼﾞｸﾛﾛﾌﾟﾛﾍﾟﾝ	(mg/ℓ)	<0.0002	<0.0002	<0.0002	0/2	0/2	<0.0002	<0.0002	0/2								
	チウラム	(mg/ℓ)	<0.0006	<0.0006	<0.0006	0/2	0/2	<0.0006	<0.0006	0/2								
	シマジン	(mg/ℓ)	<0.0003	<0.0003	<0.0003	0/2	0/2	<0.0003	<0.0003	0/2								
	チオベンカルブ	(mg/ℓ)	<0.002	<0.002	<0.002	0/2	0/2	<0.002	<0.002	0/2								
	ベンゼン	(mg/ℓ)	<0.001	<0.001	<0.001	0/2	0/2	<0.001	<0.001	0/2								
	セレン	(mg/ℓ)	<0.002	<0.002	<0.002	0/1	0/1	<0.002	<0.002	0/1								
	硝酸及び亜硝酸性窒素	(mg/ℓ)	0.06	<0.02	0.24	0/24	0/12	0.04	0.07	11/24								
	ふっ素	(mg/ℓ)	0.45	0.26	0.63	0/2	0/2	0.45	0.63	2/2								
	ほう素	(mg/ℓ)	2.4 *	2.0 *	2.8 *	2/2	2/2	2.4 *	2.8 *	2/2								
	1,4-ｼﾞｵｷｻﾝ	(mg/ℓ)	<0.005	<0.005	<0.005	-/2	-/2	<0.005	<0.005	0/2								

注）日間最小値、日間最大値はＢＯＤ，ＣＯＤのみ

水域名（類型）	調査種類	中海及び境水道	A（ロ）　Ⅲ(ニ)	測定計画調査	中海及び境水道	A（ロ）　Ⅲ(ニ)	測定計画調査
河川名	地点番号	中海及び境水道		50107	中海及び境水道		50162
測定地点名（地点統一番号）	採取水層	Ｎ－７	32-501-07	全層	渡町地先	32-501-62	表層
調査担当機関	分析担当機関	保健環境科学研究所	保健環境科学研究所		国土交通省出雲河川事務所	(財)島根県環境保健公社	

	測定項目	(単位)	平均	最小値	最大値	m／n	x／y	中央値 日間最小	７５％値 日間最大	k／n	平均	最小値	最大値	m／n	x／y	中央値 日間最小	７５％値 日間最大	k／n
健康	ダイオキシン類(水質)	(pg-TEQ/ℓ)																
	ダイオキシン類(底質)	(pg-TEQ/g)																
特殊項目	フェノール類	(mg/ℓ)																
	銅	(mg/ℓ)																
	亜鉛	(mg/ℓ)																
	鉄（溶解性）	(mg/ℓ)	<0.1	<0.1	<0.1	-/24	-/12	<0.1	<0.1	0/24								
	マンガン（溶解性）	(mg/ℓ)	<0.05	<0.05	<0.05	-/24	-/12	<0.05	<0.05	0/24								
	クロム	(mg/ℓ)																
その他項目	全亜鉛	(mg/ℓ)	0.019	0.003	0.034 *	1/2	1/2	0.019	0.034 *	2/2	0.002	<0.001	0.003	0/4	0/4	0.001	0.001	2/4
	塩素ｲｵﾝ:Cl-	(mg/ℓ)	13000	5100	17000	-/24	-/12	13000	14000	24/24	8900	5500	12000	-/12	-/12	9200	10000	12/12
	電気伝導度:EC	(μS/cm)	38000	16000	51000	-/24	-/12	36000	42000	24/24								
	透視度	(cm)									92	57	>100	-/12	-/12	>100	>100	12/12
	濁度	(度)									6	3	11	-/12	-/12	5	7	12/12
	アンモニア性窒素	(mg/ℓ)	0.03	<0.01	0.08	-/24	-/12	0.03	0.03	16/24	0.01	<0.01	0.02	-/12	-/12	0.01	0.01	11/12
	亜硝酸性窒素	(mg/ℓ)	0.007	<0.001	0.071	-/24	-/12	0.004	0.005	17/24	<0.01	<0.01	<0.01	-/12	-/12	<0.01	<0.01	0/12
	硝酸性窒素	(mg/ℓ)	0.040	<0.001	0.23	-/24	-/12	0.014	0.053	21/24	0.04	<0.01	0.23	-/12	-/12	<0.01	0.06	4/12
	総窒素	(mg/ℓ)																
	溶存性全窒素	(mg/ℓ)	0.21	0.13	0.43	-/24	-/12	0.21	0.23	24/24	0.26	0.17	0.48	-/12	-/12	0.25	0.27	12/12
	リン酸性リン	(mg/ℓ)	0.007	<0.001	0.027	-/24	-/12	0.007	0.010	16/24	0.004	<0.001	0.013	-/12	-/12	0.002	0.005	6/12
	溶存性全リン	(mg/ℓ)	0.019	0.001	0.045	-/24	-/12	0.020	0.022	24/24	0.014	0.007	0.026	-/12	-/12	0.012	0.016	12/12
	総リン	(mg/ℓ)																
	全有機炭素:TOC	(mg/ℓ)	1.9	1.1	3.3	-/24	-/12	1.8	2.1	24/24	2.4	1.7	3.9	-/12	-/12	2.3	2.7	12/12
	クロロフィルａ	(μg/ℓ)	4.5E+00	9.0E-01	1.0E+01	-/24	-/12	4.7E+00	5.0E+00	24/24	1.2E+01	4.0E+00	3.9E+01	-/12	-/12	8.0E+00	1.1E+01	12/12
	植物プランクトン	(個/㎖)																
	陰ｲｵﾝ界面活性剤:MBAS	(mg/ℓ)																
トリハロメタン	ﾄﾘﾊﾛﾒﾀﾝ生成能	(mg/ℓ)																
	ｸﾛﾛﾎﾙﾑ生成能	(mg/ℓ)																
	ﾌﾞﾛﾓｼﾞｸﾛﾛﾒﾀﾝ生成能	(mg/ℓ)																
	ｼﾞﾌﾞﾛﾓｸﾛﾛﾒﾀﾝ生成能	(mg/ℓ)																
	ﾌﾞﾛﾓﾎﾙﾑ生成能	(mg/ℓ)																
独自項目	溶存性ＴＯＣ	(mg/ℓ)	1.5	1.0	2.4	-/24	-/12	1.4	1.7	24/24								
	溶存性ＣＯＤ	(mg/ℓ)	2.2	1.1	3.7	-/22	-/11	2.2	2.5	22/22	2.5	1.7	3.3	-/12	-/12	2.6	2.9	12/12
	faeo色素	(μg/ℓ)	1.0E+00	<5.0E-01	3.5E+00	-/24	-/12	9.5E-01	1.0E+00	19/24								
	色度	(度)																
	溶存性ｹｲ素	(mg/ℓ)	1.6	<0.5	3.6	-/24	-/12	1.6	1.8	21/24								
	油膜　(有･無)	(mg/ℓ)																
	ふん便性大腸菌群数	(個/100㎖)									50	<2	98	-/2	-/2	50	98	1/2
	O-157（有･無）																	
	O- 26　(有･無)																	
	O-128（有･無）																	
	波高	(m)																
	水色																	

注）日間最小値、日間最大値はＢＯＤ，ＣＯＤのみ

水　域　名（類型）	調査種類	中海及び境水道　A（ﾛ）　Ⅲ(ﾆ)	測定計画調査	中海及び境水道　A（ﾛ）　Ⅲ(ﾆ)	測定計画調査
河　川　名	地点番号	中海及び境水道	50107	中海及び境水道	50162
測定地点名（地点統一番号）	採取水層	Ｎ－７　32-501-07	全層	渡町地先　32-501-62	表層
調査担当機関	分析担当機関	保健環境科学研究所	保健環境科学研究所	国土交通省出雲河川事務所	(財)島根県環境保健公社

測　定　項　目		(単位)	平　均	最小値	最大値	m／n	x／y	中央値 日間最小	７５％値 日間最大	k／n	平　均	最小値	最大値	m／n	x／y	中央値 日間最小	７５％値 日間最大	k／n
要	ｸﾛﾛﾎﾙﾑ	(mg/ℓ)																
	ﾄﾗﾝｽ-1,2-ｼﾞｸﾛﾛｴﾁﾚﾝ	(mg/ℓ)																
	1,2-ｼﾞｸﾛﾛﾌﾟﾛﾊﾟﾝ	(mg/ℓ)																
	p-ｼﾞｸﾛﾛﾍﾞﾝｾﾞﾝ	(mg/ℓ)																
	ｲｿｷｻﾁｵﾝ	(mg/ℓ)																
	ﾀﾞｲｱｼﾞﾉﾝ	(mg/ℓ)																
	ﾌｪﾆﾄﾛﾁｵﾝ(MEP)	(mg/ℓ)																
	ｲｿﾌﾟﾛﾁｵﾗﾝ	(mg/ℓ)																
	ｵｷｼﾝ銅(有機銅)	(mg/ℓ)																
監	ｸﾛﾛﾀﾛﾆﾙ(TPN)	(mg/ℓ)																
	ﾌﾟﾛﾋﾟｻﾞﾐﾄﾞ	(mg/ℓ)																
	ＥＰＮ	(mg/ℓ)																
	ｼﾞｸﾛﾙﾎﾞｽ(DDVP)	(mg/ℓ)																
	ﾌｪﾉﾌﾞｶﾙﾌﾞ(BPMC)	(mg/ℓ)																
	ｲﾌﾞﾛﾍﾞﾝﾎｽ(IBP)	(mg/ℓ)																
視	ｸﾛﾙﾆﾄﾛﾌｪﾝ(CNP)	(mg/ℓ)																
	ﾄﾙｴﾝ	(mg/ℓ)																
	ｷｼﾚﾝ	(mg/ℓ)																
	ﾌﾀﾙ酸ｼﾞｴﾁﾙﾍｷｼﾙ	(mg/ℓ)																
	ニッケル	(mg/ℓ)																
	ﾓﾘﾌﾞﾃﾞﾝ	(mg/ℓ)																
項	ｱﾝﾁﾓﾝ	(mg/ℓ)																
	塩化ﾋﾞﾆﾙﾓﾉﾏｰ	(mg/ℓ)																
	ｴﾋﾟｸﾛﾛﾋﾄﾞﾘﾝ	(mg/ℓ)																
	全マンガン	(mg/ℓ)																
	ウラン	(mg/ℓ)																
目	ｸﾛﾛﾎﾙﾑ	(mg/ℓ)																
	ﾌｪﾉｰﾙ	(mg/ℓ)																
	ﾎﾙﾑｱﾙﾃﾞﾋﾄﾞ	(mg/ℓ)																
	4-t-ｵｸﾁﾙﾌｪﾉｰﾙ	(mg/ℓ)	<3.0E-05	<3.0E-05	<3.0E-05	-/1	-/1	<3.0E-05	<3.0E-05	0/1								
	ｱﾆﾘﾝ	(mg/ℓ)																
	2,4-ｼﾞｸﾛﾛﾌｪﾉｰﾙ	(mg/ℓ)																

注）日間最小値、日間最大値はＢＯＤ，ＣＯＤのみ

水域名（類型）	調査種類	中海及び境水道　A（ロ）　Ⅲ(ニ)	測定計画調査	中海及び境水道　A（ロ）　Ⅲ(ニ)	測定計画調査
河川名	地点番号	中海及び境水道	50162	中海及び境水道	50162
測定地点名（地点統一番号）	採取水層	渡町地先　32-501-62	中層	渡町地先　32-501-62	下層
調査担当機関	分析担当機関	国土交通省出雲河川事務所	(財)島根県環境保健公社	国土交通省出雲河川事務所	(財)島根県環境保健公社

	測定項目	(単位)	平均	最小値	最大値	m／n	x／y	中央値 日間最小	75%値 日間最大	k／n	平均	最小値	最大値	m／n	x／y	中央値 日間最小	75%値 日間最大	k／n
現場観測項目	流量	(㎥/s)																
	流速	(m/s)																
	気温	(℃)	18.2	5.4	27.9	-/12	-/12	19.9	25.3	12/12	18.2	5.4	27.9	-/12	-/12	19.9	25.3	12/12
	水温	(℃)	17.8	9.3	25.6	-/12	-/12	19.1	22.9	12/12	18.0	10.7	25.7	-/12	-/12	19.2	22.8	12/12
	全水深	(m)	14.68	14.20	15.00	-/12	-/12	14.70	14.90	12/12	14.68	14.20	15.00	-/12	-/12	14.70	14.90	12/12
	透明度	(m)																
生活環境項目	pH		8.0	7.9	8.1	0/12	0/12	8.0	8.1	12/12	8.1	8.0	8.1	0/12	0/12	8.1	8.1	12/12
	DO	(mg/ℓ)	6.5 ＊	3.3 ＊	8.4	8/12	8/12	7.0 ＊	7.9	12/12	6.6 ＊	4.8 ＊	7.9	7/12	7/12	6.9 ＊	7.7	12/12
	BOD	(mg/ℓ)																
	COD	(mg/ℓ)	2.0	1.4	2.4	0/12	0/12	2.0 1.4	2.2 2.4	12/12	1.6	1.2	1.8	0/12	0/12	1.6 1.2	1.7 1.8	12/12
	SS	(mg/ℓ)																
	大腸菌群数	(MPN/100mℓ)																
	n-ﾍｷｻﾝ抽出物質	(mg/ℓ)																
	全窒素	(mg/ℓ)									0.27	0.19	0.34	0/12	0/12	0.28	0.29	12/12
	全リン	(mg/ℓ)									0.031 ＊	0.019	0.041 ＊	5/12	5/12	0.030	0.034 ＊	12/12
	ﾉﾆﾙﾌｪﾉｰﾙ	(mg/ℓ)																
	LAS	(mg/ℓ)																
健康項目	カドミウム	(mg/ℓ)																
	全シアン	(mg/ℓ)																
	鉛	(mg/ℓ)																
	六価クロム	(mg/ℓ)																
	砒素	(mg/ℓ)																
	総水銀	(mg/ℓ)																
	アルキル水銀	(mg/ℓ)																
	PCB	(mg/ℓ)																
	ジクロロメタン	(mg/ℓ)																
	四塩化炭素	(mg/ℓ)																
	1,2-ｼﾞｸﾛﾛｴﾀﾝ	(mg/ℓ)																
	1,1-ｼﾞｸﾛﾛｴﾁﾚﾝ	(mg/ℓ)																
	ｼｽ-1,2-ｼﾞｸﾛﾛｴﾁﾚﾝ	(mg/ℓ)																
	1,1,1-ﾄﾘｸﾛﾛｴﾀﾝ	(mg/ℓ)																
	1,1,2-ﾄﾘｸﾛﾛｴﾀﾝ	(mg/ℓ)																
	トリクロロエチレン	(mg/ℓ)																
	テトラクロロエチレン	(mg/ℓ)																
	1,3-ｼﾞｸﾛﾛﾌﾟﾛﾍﾟﾝ	(mg/ℓ)																
	チウラム	(mg/ℓ)																
	シマジン	(mg/ℓ)																
	チオベンカルブ	(mg/ℓ)																
	ベンゼン	(mg/ℓ)																
	セレン	(mg/ℓ)																
	硝酸及び亜硝酸性窒素	(mg/ℓ)																
	ふっ素	(mg/ℓ)																
	ほう素	(mg/ℓ)																
	1,4-ｼﾞｵｷｻﾝ	(mg/ℓ)																

注）日間最小値、日間最大値はＢＯＤ，ＣＯＤのみ

水　域　名（類型）	調査種類	中海及び境水道　A（ﾛ）　Ⅲ(ﾆ)	測定計画調査	中海及び境水道　A（ﾛ）　Ⅲ(ﾆ)	測定計画調査
河　川　名	地点番号	中海及び境水道	50162	中海及び境水道	50162
測定地点名（地点統一番号）	採取水層	渡町地先　32-501-62	中層	渡町地先　32-501-62	下層
調査担当機関	分析担当機関	国土交通省出雲河川事務所	(財)島根県環境保健公社	国土交通省出雲河川事務所	(財)島根県環境保健公社

	測　定　項　目	(単位)	平　均	最小値	最大値	m／n	x／y	中央値 日間最小	７５％値 日間最大	k／n	平　均	最小値	最大値	m／n	x／y	中央値 日間最小	７５％値 日間最大	k／n
健康	ダイオキシン類(水質)	(pg-TEQ/ℓ)																
健康	ダイオキシン類(底質)	(pg-TEQ/g)																
特殊項目	フェノール類	(mg/ℓ)																
特殊項目	銅	(mg/ℓ)																
特殊項目	亜鉛	(mg/ℓ)																
特殊項目	鉄（溶解性）	(mg/ℓ)																
特殊項目	マンガン（溶解性）	(mg/ℓ)																
特殊項目	クロム	(mg/ℓ)																
その他項目	全亜鉛	(mg/ℓ)									0.002	<0.001	0.002	0/4	0/4	0.002	0.002	3/4
その他項目	塩素ｲｵﾝ:Cl-	(mg/ℓ)	17000	13000	18000	-/12	-/12	17000	17000	12/12	18000	17000	18000	-/12	-/12	18000	18000	12/12
その他項目	電気伝導度:EC	(μS/cm)																
その他項目	透視度	(cm)																
その他項目	濁度	(度)	4	1	5	-/12	-/12	4	5	12/12	4	2	6	-/12	-/12	4	4	12/12
その他項目	アンモニア性窒素	(mg/ℓ)									0.07	0.03	0.15	-/12	-/12	0.06	0.07	12/12
その他項目	亜硝酸性窒素	(mg/ℓ)									0.01	<0.01	0.03	-/12	-/12	<0.01	<0.01	3/12
その他項目	硝酸性窒素	(mg/ℓ)									0.02	<0.01	0.05	-/12	-/12	0.01	0.02	6/12
その他項目	総窒素	(mg/ℓ)																
その他項目	溶存性全窒素	(mg/ℓ)									0.21	0.14	0.28	-/12	-/12	0.22	0.25	12/12
その他項目	リン酸性リン	(mg/ℓ)									0.017	0.005	0.025	-/12	-/12	0.019	0.020	12/12
その他項目	溶存性全リン	(mg/ℓ)									0.021	0.010	0.029	-/12	-/12	0.023	0.024	12/12
その他項目	総リン	(mg/ℓ)																
その他項目	全有機炭素:TOC	(mg/ℓ)	1.4	1.1	1.6	-/12	-/12	1.4	1.5	12/12	1.2	0.9	1.6	-/12	-/12	1.2	1.3	12/12
その他項目	クロロフィルａ	(μg/ℓ)																
その他項目	植物プランクトン	(個/mℓ)																
その他項目	陰ｲｵﾝ界面活性剤:MBAS	(mg/ℓ)																
ﾄﾘﾊﾛﾒﾀﾝ	ﾄﾘﾊﾛﾒﾀﾝ生成能	(mg/ℓ)																
ﾄﾘﾊﾛﾒﾀﾝ	ｸﾛﾛﾎﾙﾑ生成能	(mg/ℓ)																
ﾄﾘﾊﾛﾒﾀﾝ	ﾌﾞﾛﾓｼﾞｸﾛﾛﾒﾀﾝ生成能	(mg/ℓ)																
ﾄﾘﾊﾛﾒﾀﾝ	ｼﾞﾌﾞﾛﾓｸﾛﾛﾒﾀﾝ生成能	(mg/ℓ)																
ﾄﾘﾊﾛﾒﾀﾝ	ﾌﾞﾛﾓﾎﾙﾑ生成能	(mg/ℓ)																
独自項目	溶存性ＴＯＣ	(mg/ℓ)																
独自項目	溶存性ＣＯＤ	(mg/ℓ)									1.2	0.9	1.5	-/12	-/12	1.2	1.4	12/12
独自項目	faeo色素	(μg/ℓ)																
独自項目	色度	(度)																
独自項目	溶存性ｹｲ素	(mg/ℓ)																
独自項目	油膜　(有･無)	(mg/ℓ)																
独自項目	ふん便性大腸菌群数	(個/100mℓ)																
独自項目	O-157（有･無）																	
独自項目	O- 26　(有･無)																	
独自項目	O-128（有･無）																	
独自項目	波高	(m)																
独自項目	水色																	

注）日間最小値、日間最大値はＢＯＤ，ＣＯＤのみ

水域名（類型）	調査種類	中海及び境水道　A（ロ）　Ⅲ(ニ)	測定計画調査	中海及び境水道　A（ロ）　Ⅲ(ニ)	測定計画調査
河川名	地点番号	中海及び境水道	50162	中海及び境水道	50157
測定地点名（地点統一番号）	採取水層	渡町地先　32-501-62	全層	Ｎ－８　32-501-57	表層
調査担当機関	分析担当機関	国土交通省出雲河川事務所	(財)島根県環境保健公社	保健環境科学研究所	保健環境科学研究所

	測定項目	(単位)	平均	最小値	最大値	m／n	x／y	中央値 日間最小	７５％値 日間最大	k／n	平均	最小値	最大値	m／n	x／y	中央値 日間最小	７５％値 日間最大	k／n
現場観測項目	流量	(㎥/ｓ)																
	流速	(m/ｓ)																
	気温	(℃)	18.2	5.4	27.9	-/36	-/12	19.9	25.3	36/36	19.6	8.1	31.5	-/12	-/12	19.8	26.2	12/12
	水温	(℃)	17.8	6.4	27.5	-/36	-/12	19.1	23.2	36/36	17.1	6.3	28.0	-/12	-/12	17.8	24.6	12/12
	全水深	(m)	14.68	14.20	15.00	-/36	-/12	14.70	14.90	36/36	11.93	11.00	12.60	-/12	-/12	12.00	12.20	12/12
	透明度	(m)	2.2	1.5	3.4	-/12	-/12	2.3	2.4	12/12	2.5	1.9	3.7	-/12	-/12	2.4	2.6	12/12
生活環境項目	ｐＨ		8.1	7.8	8.9 ＊	2/36	0/12	8.1	8.2	36/36	8.3	8.0	8.6 ＊	1/12	1/12	8.3	8.4	12/12
	ＤＯ	(mg/ℓ)	7.6	3.3 ＊	12	15/36	6/12	7.4 ＊	8.9	36/36	8.8	6.1 ＊	12	2/12	2/12	8.5	10	12/12
	ＢＯＤ	(mg/ℓ)																
	ＣＯＤ	(mg/ℓ)	2.4	1.2	5.3 ＊	8/36	1/12	2.4 1.7	2.7 3.1 ＊	36/36	3.7 ＊	2.6	4.8 ＊	9/11	9/11	3.5 ＊ 2.6	4.4 ＊ 4.8 ＊	11/11
	ＳＳ	(mg/ℓ)	3.1	<0.5	8.0 ＊	2/12	2/12	2.0	4.0	11/12	2	1	3	0/12	0/12	2	2	12/12
	大腸菌群数	(MPN/100mℓ)	1.1E+02	<2.0E+00	1.1E+03*	1/12	1/12	1.3E+01	2.3E+01	11/12								
	n-ﾍｷｻﾝ抽出物質	(mg/ℓ)																
	全窒素	(mg/ℓ)	0.35	0.19	0.53 ＊	6/24	2/12	0.35	0.37	24/24	0.36	0.23	0.51 ＊	3/12	3/12	0.34	0.37	12/12
	全リン	(mg/ℓ)	0.035 ＊	0.019	0.075 ＊	12/24	7/12	0.033 ＊	0.038 ＊	24/24	0.036 ＊	0.013	0.057 ＊	8/12	8/12	0.039 ＊	0.043 ＊	12/12
	ﾉﾆﾙﾌｪﾉｰﾙ	(mg/ℓ)																
	LAS	(mg/ℓ)																
健康項目	カドミウム	(mg/ℓ)																
	全シアン	(mg/ℓ)																
	鉛	(mg/ℓ)																
	六価クロム	(mg/ℓ)																
	砒素	(mg/ℓ)																
	総水銀	(mg/ℓ)																
	アルキル水銀	(mg/ℓ)																
	ＰＣＢ	(mg/ℓ)																
	ジクロロメタン	(mg/ℓ)																
	四塩化炭素	(mg/ℓ)																
	1,2-ｼﾞｸﾛﾛｴﾀﾝ	(mg/ℓ)																
	1,1-ｼﾞｸﾛﾛｴﾁﾚﾝ	(mg/ℓ)																
	ｼｽ-1,2-ｼﾞｸﾛﾛｴﾁﾚﾝ	(mg/ℓ)																
	1,1,1-ﾄﾘｸﾛﾛｴﾀﾝ	(mg/ℓ)																
	1,1,2-ﾄﾘｸﾛﾛｴﾀﾝ	(mg/ℓ)																
	トリクロロエチレン	(mg/ℓ)																
	テトラクロロエチレン	(mg/ℓ)																
	1,3-ｼﾞｸﾛﾛﾌﾟﾛﾍﾟﾝ	(mg/ℓ)																
	チウラム	(mg/ℓ)																
	シマジン	(mg/ℓ)																
	チオベンカルブ	(mg/ℓ)																
	ベンゼン	(mg/ℓ)																
	セレン	(mg/ℓ)																
	硝酸及び亜硝酸性窒素	(mg/ℓ)									0.06	<0.02	0.21	0/12	0/12	<0.02	0.07	4/12
	ふっ素	(mg/ℓ)																
	ほう素	(mg/ℓ)																
	1,4-ｼﾞｵｷｻﾝ	(mg/ℓ)																

注）日間最小値、日間最大値はＢＯＤ，ＣＯＤのみ

水域名（類型）	調査種類	中海及び境水道　A（ロ）　Ⅲ(ニ)	測定計画調査	中海及び境水道　A（ロ）　Ⅲ(ニ)	測定計画調査
河川名	地点番号	中海及び境水道	50162	中海及び境水道	50157
測定地点名（地点統一番号）	採取水層	渡町地先　32-501-62	全層	N－8　32-501-57	表層
調査担当機関	分析担当機関	国土交通省出雲河川事務所	(財)島根県環境保健公社	保健環境科学研究所	保健環境科学研究所

	測定項目	(単位)	平均	最小値	最大値	m／n	x／y	中央値 日間最小	75%値 日間最大	k／n	平均	最小値	最大値	m／n	x／y	中央値 日間最小	75%値 日間最大	k／n
健康	ダイオキシン類(水質)	(pg-TEQ/ℓ)																
	ダイオキシン類(底質)	(pg-TEQ/g)																
特殊項目	フェノール類	(mg/ℓ)																
	銅	(mg/ℓ)																
	亜鉛	(mg/ℓ)																
	鉄（溶解性）	(mg/ℓ)									<0.1	<0.1	<0.1	-/12	-/12	<0.1	<0.1	0/12
	マンガン（溶解性）	(mg/ℓ)									<0.05	<0.05	<0.05	-/12	-/12	<0.05	<0.05	0/12
	クロム	(mg/ℓ)																
その他項目	全亜鉛	(mg/ℓ)	0.002	<0.001	0.003	0/8	0/4	0.002	0.002	5/8								
	塩素ｲｵﾝ:Cl-	(mg/ℓ)	14000	5500	18000	-/36	-/12	14000	15000	36/36	9000	5900	12000	-/12	-/12	9300	10000	12/12
	電気伝導度:EC	(μS/cm)									28000	19000	37000	-/12	-/12	28000	33000	12/12
	透視度	(cm)	92	57	>100	-/12	-/12	>100	>100	12/12								
	濁度	(度)	5	1	11	-/36	-/12	5	5	36/36								
	アンモニア性窒素	(mg/ℓ)	0.04	<0.01	0.15	-/24	-/12	0.04	0.04	23/24	0.02	<0.01	0.05	-/12	-/12	<0.01	0.01	5/12
	亜硝酸性窒素	(mg/ℓ)	0.01	<0.01	0.03	-/24	-/12	<0.01	<0.01	3/24	0.003	<0.001	0.007	-/12	-/12	<0.001	0.004	5/12
	硝酸性窒素	(mg/ℓ)	0.03	<0.01	0.23	-/24	-/12	0.01	0.05	10/24	0.044	<0.001	0.20	-/12	-/12	0.002	0.072	10/12
	総窒素	(mg/ℓ)																
	溶存性全窒素	(mg/ℓ)	0.24	0.14	0.48	-/24	-/12	0.23	0.27	24/24	0.23	0.14	0.41	-/12	-/12	0.22	0.24	12/12
	リン酸性リン	(mg/ℓ)	0.011	<0.001	0.025	-/24	-/12	0.011	0.012	18/24	0.004	<0.001	0.015	-/12	-/12	0.001	0.006	6/12
	溶存性全リン	(mg/ℓ)	0.018	0.007	0.029	-/24	-/12	0.019	0.020	24/24	0.016	0.002	0.033	-/12	-/12	0.012	0.020	12/12
	総リン	(mg/ℓ)																
	全有機炭素:TOC	(mg/ℓ)	1.7	0.9	3.9	-/36	-/12	1.7	1.8	36/36	2.4	1.8	3.2	-/12	-/12	2.4	2.9	12/12
	クロロフィルａ	(μg/ℓ)	1.2E+01	4.0E+00	3.9E+01	-/12	-/12	8.0E+00	1.1E+01	12/12	6.8E+00	2.5E+00	1.2E+01	-/12	-/12	6.0E+00	8.6E+00	12/12
	植物プランクトン	(個/mℓ)																
	陰ｲｵﾝ界面活性剤:MBAS	(mg/ℓ)																
トリハロメタン	ﾄﾘﾊﾛﾒﾀﾝ生成能	(mg/ℓ)																
	ｸﾛﾛﾎﾙﾑ生成能	(mg/ℓ)																
	ﾌﾞﾛﾓｼﾞｸﾛﾛﾒﾀﾝ生成能	(mg/ℓ)																
	ｼﾞﾌﾞﾛﾓｸﾛﾛﾒﾀﾝ生成能	(mg/ℓ)																
	ﾌﾞﾛﾓﾎﾙﾑ生成能	(mg/ℓ)																
独自項目	溶存性ＴＯＣ	(mg/ℓ)									1.8	1.4	2.2	-/12	-/12	1.8	1.9	12/12
	溶存性ＣＯＤ	(mg/ℓ)	1.9	0.9	3.3	-/24	-/12	1.9	2.1	24/24	2.8	2.1	3.8	-/12	-/12	2.7	3.2	12/12
	faeo色素	(μg/ℓ)									1.5E+00	<5.0E-01	3.9E+00	-/12	-/12	1.2E+00	1.7E+00	10/12
	色度	(度)																
	溶存性ｹｲ素	(mg/ℓ)									2.5	1.7	3.5	-/12	-/12	2.4	2.8	12/12
	油膜　(有･無)	(mg/ℓ)																
	ふん便性大腸菌群数	(個/100mℓ)	50	<2	98	-/2	-/2	50	98	1/2								
	O-157（有･無）																	
	O- 26　(有･無)																	
	O-128（有･無）																	
	波高	(m)																
	水色																	

注）日間最小値、日間最大値はＢＯＤ，ＣＯＤのみ

水域名（類型）	調査種類	中海及び境水道　A（ロ）　Ⅲ(ニ)	測定計画調査	中海及び境水道　A（ロ）　Ⅲ(ニ)	測定計画調査
河川名	地点番号	中海及び境水道	50157	中海及び境水道	50157
測定地点名（地点統一番号）	採取水層	Ｎ－８　32-501-57	下層	Ｎ－８　32-501-57	全層
調査担当機関	分析担当機関	保健環境科学研究所	保健環境科学研究所	保健環境科学研究所	保健環境科学研究所

測定項目		(単位)	平均	最小値	最大値	m／n	x／y	中央値 日間最小	７５％値 日間最大	k／n	平均	最小値	最大値	m／n	x／y	中央値 日間最小	７５％値 日間最大	k／n
現場観測項目	流量	(㎥/ｓ)																
	流速	(m/ｓ)																
	気温	(℃)	19.6	8.1	31.5	-/12	-/12	19.8	26.2	12/12	19.6	8.1	31.5	-/24	-/12	19.8	26.2	24/24
	水温	(℃)	18.1	11.3	26.8	-/12	-/12	17.9	22.3	12/12	17.6	6.3	28.0	-/24	-/12	17.9	23.6	24/24
	全水深	(m)	11.93	11.00	12.60	-/12	-/12	12.00	12.20	12/12	11.93	11.00	12.60	-/24	-/12	12.00	12.20	24/24
	透明度	(m)									2.5	1.9	3.7	-/12	-/12	2.4	2.6	12/12
生活環境項目	ｐＨ		8.1	7.9	8.2	0/12	0/12	8.2	8.2	12/12	8.2	7.9	8.6 ＊	1/24	0/12	8.3	8.3	24/24
	ＤＯ	(mg/ℓ)	6.4 ＊	3.7 ＊	7.7	10/12	10/12	6.7 ＊	7.2 ＊	12/12	7.6	3.7 ＊	12	12/24	6/12	7.6	8.5	24/24
	ＢＯＤ	(mg/ℓ)																
	ＣＯＤ	(mg/ℓ)	2.0	1.6	2.8	0/11	0/11	1.9	2.4	11/11	2.9	1.6	4.8 ＊	9/22	4/11	2.7	3.4 ＊	22/22
								1.6	2.8							2.1	3.7 ＊	
	ＳＳ	(mg/ℓ)	7 ＊	1	18 ＊	7/12	7/12	6 ＊	9 ＊	12/12	5	1	18 ＊	7/24	4/12	4	6 ＊	24/24
	大腸菌群数	(MPN/100mℓ)																
	n-ﾍｷｻﾝ抽出物質	(mg/ℓ)																
	全窒素	(mg/ℓ)	0.21	0.16	0.28	0/12	0/12	0.19	0.24	12/12	0.29	0.16	0.51 ＊	3/24	0/12	0.28	0.31	24/24
	全リン	(mg/ℓ)	0.034 ＊	0.016	0.081 ＊	5/12	5/12	0.030	0.040 ＊	12/12	0.036 ＊	0.013	0.081 ＊	13/24	8/12	0.036 ＊	0.041 ＊	24/24
	ﾉﾆﾙﾌｪﾉｰﾙ	(mg/ℓ)																
	LAS	(mg/ℓ)																
健康項目	カドミウム	(mg/ℓ)																
	全シアン	(mg/ℓ)																
	鉛	(mg/ℓ)																
	六価クロム	(mg/ℓ)																
	砒素	(mg/ℓ)																
	総水銀	(mg/ℓ)																
	アルキル水銀	(mg/ℓ)																
	ＰＣＢ	(mg/ℓ)																
	ジクロロメタン	(mg/ℓ)																
	四塩化炭素	(mg/ℓ)																
	1,2-ｼﾞｸﾛﾛｴﾀﾝ	(mg/ℓ)																
	1,1-ｼﾞｸﾛﾛｴﾁﾚﾝ	(mg/ℓ)																
	ｼｽ-1,2-ｼﾞｸﾛﾛｴﾁﾚﾝ	(mg/ℓ)																
	1,1,1-ﾄﾘｸﾛﾛｴﾀﾝ	(mg/ℓ)																
	1,1,2-ﾄﾘｸﾛﾛｴﾀﾝ	(mg/ℓ)																
	トリクロロエチレン	(mg/ℓ)																
	テトラクロロエチレン	(mg/ℓ)																
	1,3-ｼﾞｸﾛﾛﾌﾟﾛﾍﾟﾝ	(mg/ℓ)																
	チウラム	(mg/ℓ)																
	シマジン	(mg/ℓ)																
	チオベンカルブ	(mg/ℓ)																
	ベンゼン	(mg/ℓ)																
	セレン	(mg/ℓ)																
	硝酸及び亜硝酸性窒素	(mg/ℓ)	0.03	<0.02	0.06	0/12	0/12	0.02	0.05	7/12	0.05	<0.02	0.21	0/24	0/12	0.03	0.05	11/24
	ふっ素	(mg/ℓ)																
	ほう素	(mg/ℓ)																
	1,4-ｼﾞｵｷｻﾝ	(mg/ℓ)																

注）日間最小値、日間最大値はＢＯＤ，ＣＯＤのみ

水域名（類型）	調査種類	中海及び境水道　A（ロ）　Ⅲ(ニ)	測定計画調査	中海及び境水道　A（ロ）　Ⅲ(ニ)	測定計画調査
河川名	地点番号	中海及び境水道	50157	中海及び境水道	50157
測定地点名（地点統一番号）	採取水層	Ｎ－８　32-501-57	下層	Ｎ－８　32-501-57	全層
調査担当機関	分析担当機関	保健環境科学研究所	保健環境科学研究所	保健環境科学研究所	保健環境科学研究所

	測定項目	(単位)	平均	最小値	最大値	m／n	x／y	中央値 日間最小	７５％値 日間最大	k／n	平均	最小値	最大値	m／n	x／y	中央値 日間最小	７５％値 日間最大	k／n
健康	ダイオキシン類(水質)	(pg-TEQ/ℓ)																
	ダイオキシン類(底質)	(pg-TEQ/g)																
特殊項目	フェノール類	(mg/ℓ)																
	銅	(mg/ℓ)																
	亜鉛	(mg/ℓ)																
	鉄（溶解性）	(mg/ℓ)	<0.1	<0.1	<0.1	-/12	-/12	<0.1	<0.1	0/12	<0.1	<0.1	<0.1	-/24	-/12	<0.1	<0.1	0/24
	マンガン（溶解性）	(mg/ℓ)	<0.05	<0.05	<0.05	-/12	-/12	<0.05	<0.05	0/12	<0.05	<0.05	<0.05	-/24	-/12	<0.05	<0.05	0/24
	クロム	(mg/ℓ)																
その他項目	全亜鉛	(mg/ℓ)																
	塩素ｲｵﾝ:Cl-	(mg/ℓ)	17000	16000	18000	-/12	-/12	17000	18000	12/12	13000	5900	18000	-/24	-/12	13000	14000	24/24
	電気伝導度:EC	(μS/cm)	49000	46000	52000	-/12	-/12	49000	50000	12/12	39000	19000	52000	-/24	-/12	39000	42000	24/24
	透視度	(cm)																
	濁度	(度)																
	アンモニア性窒素	(mg/ℓ)	0.03	0.01	0.05	-/12	-/12	0.03	0.04	12/12	0.02	<0.01	0.05	-/24	-/12	0.02	0.03	17/24
	亜硝酸性窒素	(mg/ℓ)	0.007	<0.001	0.022	-/12	-/12	0.004	0.008	10/12	0.005	<0.001	0.022	-/24	-/12	0.004	0.007	15/24
	硝酸性窒素	(mg/ℓ)	0.024	0.003	0.059	-/12	-/12	0.014	0.046	12/12	0.034	<0.001	0.20	-/24	-/12	0.008	0.048	22/24
	総窒素	(mg/ℓ)																
	溶存性全窒素	(mg/ℓ)	0.17	0.11	0.26	-/12	-/12	0.16	0.17	12/12	0.20	0.11	0.41	-/24	-/12	0.20	0.21	24/24
	リン酸性リン	(mg/ℓ)	0.009	0.002	0.033	-/12	-/12	0.008	0.009	12/12	0.007	<0.001	0.033	-/24	-/12	0.005	0.007	18/24
	溶存性全リン	(mg/ℓ)	0.020	0.009	0.049	-/12	-/12	0.018	0.021	12/12	0.018	0.002	0.049	-/24	-/12	0.018	0.020	24/24
	総リン	(mg/ℓ)																
	全有機炭素:TOC	(mg/ℓ)	1.3	1.1	1.5	-/12	-/12	1.4	1.4	12/12	1.9	1.1	3.2	-/24	-/12	1.9	2.1	24/24
	クロロフィルａ	(μg/ℓ)	2.6E+00	1.4E+00	4.3E+00	-/12	-/12	2.6E+00	3.4E+00	12/12	4.7E+00	1.4E+00	1.2E+01	-/24	-/12	4.6E+00	5.1E+00	24/24
	植物プランクトン	(個/mℓ)																
	陰ｲｵﾝ界面活性剤:MBAS	(mg/ℓ)																
トリハロメタン	ﾄﾘﾊﾛﾒﾀﾝ生成能	(mg/ℓ)																
	ｸﾛﾛﾎﾙﾑ生成能	(mg/ℓ)																
	ﾌﾞﾛﾓｼﾞｸﾛﾛﾒﾀﾝ生成能	(mg/ℓ)																
	ｼﾞﾌﾞﾛﾓｸﾛﾛﾒﾀﾝ生成能	(mg/ℓ)																
	ﾌﾞﾛﾓﾎﾙﾑ生成能	(mg/ℓ)																
独自項目	溶存性ＴＯＣ	(mg/ℓ)	1.1	0.9	1.3	-/12	-/12	1.1	1.1	12/12	1.5	0.9	2.2	-/24	-/12	1.5	1.6	24/24
	溶存性ＣＯＤ	(mg/ℓ)	1.5	1.0	1.9	-/11	-/11	1.4	1.8	11/11	2.2	1.0	3.8	-/23	-/12	2.1	2.5	23/23
	faeo色素	(μg/ℓ)	1.2E+00	<5.0E-01	3.0E+00	-/12	-/12	1.2E+00	1.4E+00	11/12	1.4E+00	<5.0E-01	3.9E+00	-/24	-/12	1.2E+00	1.7E+00	21/24
	色度	(度)																
	溶存性ｹｲ素	(mg/ℓ)	0.6	<0.5	0.9	-/12	-/12	<0.5	0.5	5/12	1.6	<0.5	3.5	-/24	-/12	1.5	1.7	17/24
	油膜　(有･無)	(mg/ℓ)																
	ふん便性大腸菌群数	(個/100mℓ)																
	O-157（有･無）																	
	O- 26　(有･無)																	
	O-128（有･無）																	
	波高	(m)																
	水色																	

注）日間最小値、日間最大値はＢＯＤ，ＣＯＤのみ

水域名（類型）	調査種類	中海及び境水道　A（ロ）　Ⅲ(ニ)	測定計画調査	中海及び境水道　A（ロ）　Ⅲ(ニ)	測定計画調査
河川名	地点番号	中海及び境水道	50108	中海及び境水道	50108
測定地点名（地点統一番号）	採取水層	ＮＨ－１　32-501-08	表層	ＮＨ－１　32-501-08	下層
調査担当機関	分析担当機関	国土交通省出雲河川事務所	(財)島根県環境保健公社	国土交通省出雲河川事務所	(財)島根県環境保健公社

	測定項目	(単位)	平均	最小値	最大値	m／n	x／y	中央値 日間最小	７５％値 日間最大	k／n	平均	最小値	最大値	m／n	x／y	中央値 日間最小	７５％値 日間最大	k／n
現場観測項目	流量	(㎥/ｓ)																
	流速	(m/ｓ)																
	気温	(℃)	18.2	5.9	26.9	-/12	-/12	19.6	24.9	12/12	18.2	5.9	26.9	-/12	-/12	19.6	24.9	12/12
	水温	(℃)	17.5	6.2	27.5	-/12	-/12	19.0	24.4	12/12	17.5	6.3	26.6	-/12	-/12	19.1	24.4	12/12
	全水深	(m)	6.17	5.90	6.40	-/12	-/12	6.15	6.30	12/12	6.17	5.90	6.40	-/12	-/12	6.15	6.30	12/12
	透明度	(m)	2.5	1.6	3.4	-/12	-/12	2.6	2.7	12/12								
生活環境項目	ｐＨ		8.3	7.9	8.6 ＊	2/12	2/12	8.2	8.5	12/12	7.9	7.6	8.2	0/12	0/12	8.0	8.0	12/12
	ＤＯ	(mg/ℓ)	9.5	7.8	11	0/12	0/12	10	11	12/12	6.4 ＊	1.4 ＊	11	7/12	7/12	5.4 ＊	8.5	12/12
	ＢＯＤ	(mg/ℓ)																
	ＣＯＤ	(mg/ℓ)	3.5 ＊	2.2	5.0 ＊	7/12	7/12	3.6 ＊ 2.2	4.1 ＊ 5.0 ＊	12/12	2.9	2.2	3.7 ＊	6/12	6/12	3.0 2.2	3.2 ＊ 3.7 ＊	12/12
	ＳＳ	(mg/ℓ)	2.6	<0.5	5.0	0/12	0/12	3.0	4.0	10/12								
	大腸菌群数	(MPN/100mℓ)	4.3E+00	<2.0E+00	2.3E+01	0/12	0/12	2.0E+00	2.0E+00	6/12								
	n-ﾍｷｻﾝ抽出物質	(mg/ℓ)																
	全窒素	(mg/ℓ)	0.36	0.26	0.46 ＊	4/12	4/12	0.36	0.42 ＊	12/12	0.39	0.29	0.54 ＊	4/12	4/12	0.36	0.45 ＊	12/12
	全リン	(mg/ℓ)	0.030	0.019	0.046 ＊	5/12	5/12	0.026	0.040 ＊	12/12	0.044 ＊	0.019	0.095 ＊	7/12	7/12	0.034 ＊	0.049 ＊	12/12
	ﾉﾆﾙﾌｪﾉｰﾙ	(mg/ℓ)																
	LAS	(mg/ℓ)																
健康項目	カドミウム	(mg/ℓ)	<0.0003	<0.0003	<0.0003	0/2	0/2	<0.0003	<0.0003	0/2								
	全シアン	(mg/ℓ)	ND	ND	ND	0/2	0/2	ND	ND	0/2								
	鉛	(mg/ℓ)	<0.005	<0.005	<0.005	0/2	0/2	<0.005	<0.005	0/2								
	六価クロム	(mg/ℓ)	<0.02	<0.02	<0.02	0/2	0/2	<0.02	<0.02	0/2								
	砒素	(mg/ℓ)	<0.005	<0.005	<0.005	0/2	0/2	<0.005	<0.005	0/2								
	総水銀	(mg/ℓ)	<0.0005	<0.0005	<0.0005	0/2	0/2	<0.0005	<0.0005	0/2								
	アルキル水銀	(mg/ℓ)																
	ＰＣＢ	(mg/ℓ)	ND	ND	ND	0/1	0/1	ND	ND	0/1								
	ジクロロメタン	(mg/ℓ)																
	四塩化炭素	(mg/ℓ)	<0.0002	<0.0002	<0.0002	0/1	0/1	<0.0002	<0.0002	0/1								
	1,2-ｼﾞｸﾛﾛｴﾀﾝ	(mg/ℓ)																
	1,1-ｼﾞｸﾛﾛｴﾁﾚﾝ	(mg/ℓ)																
	ｼｽ-1,2-ｼﾞｸﾛﾛｴﾁﾚﾝ	(mg/ℓ)																
	1,1,1-ﾄﾘｸﾛﾛｴﾀﾝ	(mg/ℓ)	<0.0005	<0.0005	<0.0005	0/1	0/1	<0.0005	<0.0005	0/1								
	1,1,2-ﾄﾘｸﾛﾛｴﾀﾝ	(mg/ℓ)																
	トリクロロエチレン	(mg/ℓ)	<0.002	<0.002	<0.002	0/1	0/1	<0.002	<0.002	0/1								
	テトラクロロエチレン	(mg/ℓ)	<0.0005	<0.0005	<0.0005	0/1	0/1	<0.0005	<0.0005	0/1								
	1,3-ｼﾞｸﾛﾛﾌﾟﾛﾍﾟﾝ	(mg/ℓ)																
	チウラム	(mg/ℓ)																
	シマジン	(mg/ℓ)																
	チオベンカルブ	(mg/ℓ)																
	ベンゼン	(mg/ℓ)																
	セレン	(mg/ℓ)																
	硝酸及び亜硝酸性窒素	(mg/ℓ)																
	ふっ素	(mg/ℓ)																
	ほう素	(mg/ℓ)																
	1,4-ｼﾞｵｷｻﾝ	(mg/ℓ)																

注）日間最小値、日間最大値はＢＯＤ，ＣＯＤのみ

水域名（類型）	調査種類	中海及び境水道　A（ロ）　Ⅲ(ニ)	測定計画調査	中海及び境水道　A（ロ）　Ⅲ(ニ)	測定計画調査
河川名	地点番号	中海及び境水道	50108	中海及び境水道	50108
測定地点名（地点統一番号）	採取水層	ＮＨ－１　32-501-08	表層	ＮＨ－１　32-501-08	下層
調査担当機関	分析担当機関	国土交通省出雲河川事務所	(財)島根県環境保健公社	国土交通省出雲河川事務所	(財)島根県環境保健公社

	測定項目	(単位)	平均	最小値	最大値	m／n	x／y	中央値 日間最小	７５％値 日間最大	k／n	平均	最小値	最大値	m／n	x／y	中央値 日間最小	７５％値 日間最大	k／n
健康	ダイオキシン類(水質)	(pg-TEQ/ℓ)																
	ダイオキシン類(底質)	(pg-TEQ/g)																
特殊項目	フェノール類	(mg/ℓ)																
	銅	(mg/ℓ)																
	亜鉛	(mg/ℓ)																
	鉄（溶解性）	(mg/ℓ)																
	マンガン（溶解性）	(mg/ℓ)																
	クロム	(mg/ℓ)																
その他項目	全亜鉛	(mg/ℓ)	0.002	<0.001	0.002	0/4	0/4	0.002	0.002	3/4	0.001	<0.001	0.002	0/4	0/4	<0.001	<0.001	1/4
	塩素ｲｵﾝ:Cl-	(mg/ℓ)	10000	7200	13000	-/12	-/12	9700	12000	12/12	13000	10000	16000	-/12	-/12	13000	14000	12/12
	電気伝導度:EC	(μS/cm)																
	透視度	(cm)	95	60	>100	-/12	-/12	>100	>100	12/12								
	濁度	(度)	6	3	10	-/12	-/12	6	7	12/12	5	3	9	-/12	-/12	5	6	12/12
	アンモニア性窒素	(mg/ℓ)	0.01	<0.01	0.03	-/12	-/12	0.01	0.01	8/12	0.04	0.01	0.13	-/12	-/12	0.03	0.04	12/12
	亜硝酸性窒素	(mg/ℓ)	<0.01	<0.01	<0.01	-/12	-/12	<0.01	<0.01	0/12	0.01	<0.01	0.01	-/12	-/12	<0.01	<0.01	1/12
	硝酸性窒素	(mg/ℓ)	0.02	<0.01	0.13	-/12	-/12	<0.01	<0.01	3/12	0.02	<0.01	0.09	-/12	-/12	<0.01	<0.01	3/12
	総窒素	(mg/ℓ)																
	溶存性全窒素	(mg/ℓ)	0.23	0.15	0.38	-/12	-/12	0.22	0.27	12/12	0.25	0.15	0.40	-/12	-/12	0.20	0.33	12/12
	リン酸性リン	(mg/ℓ)	0.003	<0.001	0.010	-/12	-/12	0.003	0.003	7/12	0.018	<0.001	0.072	-/12	-/12	0.005	0.013	10/12
	溶存性全リン	(mg/ℓ)	0.013	0.007	0.024	-/12	-/12	0.013	0.015	12/12	0.026	0.009	0.078	-/12	-/12	0.013	0.023	12/12
	総リン	(mg/ℓ)																
	全有機炭素:TOC	(mg/ℓ)	2.3	1.7	3.1	-/12	-/12	2.2	2.6	12/12	2.0	1.6	2.8	-/12	-/12	2.1	2.2	12/12
	クロロフィルａ	(μg/ℓ)	8.6E+00	2.0E+00	1.8E+01	-/12	-/12	8.5E+00	1.1E+01	12/12								
	植物プランクトン	(個/mℓ)																
	陰ｲｵﾝ界面活性剤:MBAS	(mg/ℓ)																
ﾄﾘﾊﾛﾒﾀﾝ	ﾄﾘﾊﾛﾒﾀﾝ生成能	(mg/ℓ)																
	ｸﾛﾛﾎﾙﾑ生成能	(mg/ℓ)																
	ﾌﾞﾛﾓｼﾞｸﾛﾛﾒﾀﾝ生成能	(mg/ℓ)																
	ｼﾞﾌﾞﾛﾓｸﾛﾛﾒﾀﾝ生成能	(mg/ℓ)																
	ﾌﾞﾛﾓﾎﾙﾑ生成能	(mg/ℓ)																
独自項目	溶存性ＴＯＣ	(mg/ℓ)																
	溶存性ＣＯＤ	(mg/ℓ)	2.5	1.7	3.3	-/12	-/12	2.3	3.0	12/12	2.2	1.6	3.0	-/12	-/12	2.1	2.3	12/12
	faeo色素	(μg/ℓ)																
	色度	(度)																
	溶存性ｹｲ素	(mg/ℓ)																
	油膜　(有･無)	(mg/ℓ)																
	ふん便性大腸菌群数	(個/100mℓ)	<2	<2	<2	-/2	-/2	<2	<2	0/2								
	O-157（有･無）																	
	O- 26　(有･無)																	
	O-128（有･無）																	
	波高	(m)																
	水色																	

注）日間最小値、日間最大値はＢＯＤ，ＣＯＤのみ

水域名（類型）	調査種類	中海及び境水道　A（ロ）　Ⅲ(ニ)	測定計画調査	中海及び境水道　A（ロ）　Ⅲ(ニ)	測定計画調査
河川名	地点番号	中海及び境水道	50108	中海及び境水道	50109
測定地点名（地点統一番号）	採取水層	ＮＨ－１　32-501-08	全層	ＮＨ－２　32-501-09	表層
調査担当機関	分析担当機関	国土交通省出雲河川事務所	(財)島根県環境保健公社	国土交通省出雲河川事務所	(財)島根県環境保健公社

測定項目		(単位)	平均	最小値	最大値	m／n	x／y	中央値 日間最小	７５％値 日間最大	k／n	平均	最小値	最大値	m／n	x／y	中央値 日間最小	７５％値 日間最大	k／n
現場観測項目	流量	(㎥/ｓ)																
	流速	(m/ｓ)																
	気温	(℃)	18.2	5.9	26.9	-/24	-/12	19.6	24.9	24/24	18.0	5.9	26.9	-/12	-/12	18.9	26.1	12/12
	水温	(℃)	17.5	6.2	27.5	-/24	-/12	19.1	23.6	24/24	17.5	6.2	27.9	-/12	-/12	19.1	24.6	12/12
	全水深	(m)	6.17	5.90	6.40	-/24	-/12	6.15	6.30	24/24	6.46	6.00	6.80	-/12	-/12	6.45	6.70	12/12
	透明度	(m)	2.5	1.6	3.4	-/12	-/12	2.6	2.7	12/12	2.5	1.7	3.4	-/12	-/12	2.4	2.6	12/12
生活環境項目	ｐＨ		8.1	7.6	8.6 ＊	2/24	0/12	8.1	8.2	24/24	8.2	7.9	8.6 ＊	2/12	2/12	8.2	8.4	12/12
	ＤＯ	(mg/ℓ)	8.0	1.4 ＊	11	7/24	7/12	7.2 ＊	9.8	24/24	9.4	7.6	11	0/12	0/12	9.7	10	12/12
	ＢＯＤ	(mg/ℓ)																
	ＣＯＤ	(mg/ℓ)	3.2 ＊	2.2	5.0 ＊	13/24	7/12	3.4 ＊ 2.3	3.7 ＊ 4.4 ＊	24/24	3.5 ＊	2.2	5.1 ＊	7/12	7/12	3.4 ＊ 2.2	4.0 ＊ 5.1 ＊	12/12
	ＳＳ	(mg/ℓ)	2.6	<0.5	5.0	0/12	0/12	3.0	4.0	10/12	2.3	<0.5	6.0 ＊	1/12	1/12	2.0	3.0	10/12
	大腸菌群数	(MPN/100mℓ)	4.3E+00	<2.0E+00	2.3E+01	0/12	0/12	2.0E+00	2.0E+00	6/12	5.2E+01	<2.0E+00	4.9E+02	0/12	0/12	<2.0E+00	1.7E+01	5/12
	n-ﾍｷｻﾝ抽出物質	(mg/ℓ)																
	全窒素	(mg/ℓ)	0.38	0.26	0.54 ＊	8/24	5/12	0.36	0.46 ＊	24/24	0.37	0.26	0.47 ＊	5/12	5/12	0.37	0.43 ＊	12/12
	全リン	(mg/ℓ)	0.037 ＊	0.019	0.095 ＊	12/24	6/12	0.030	0.045 ＊	24/24	0.032 ＊	0.019	0.048 ＊	6/12	6/12	0.033 ＊	0.040 ＊	12/12
	ﾉﾆﾙﾌｪﾉｰﾙ	(mg/ℓ)																
	LAS	(mg/ℓ)																
健康項目	カドミウム	(mg/ℓ)	<0.0003	<0.0003	<0.0003	0/2	0/2	<0.0003	<0.0003	0/2	<0.0003	<0.0003	<0.0003	0/2	0/2	<0.0003	<0.0003	0/2
	全シアン	(mg/ℓ)	ND	ND	ND	0/2	0/2	ND	ND	0/2	ND	ND	ND	0/2	0/2	ND	ND	0/2
	鉛	(mg/ℓ)	<0.005	<0.005	<0.005	0/2	0/2	<0.005	<0.005	0/2	<0.005	<0.005	<0.005	0/2	0/2	<0.005	<0.005	0/2
	六価クロム	(mg/ℓ)	<0.02	<0.02	<0.02	0/2	0/2	<0.02	<0.02	0/2	<0.02	<0.02	<0.02	0/2	0/2	<0.02	<0.02	0/2
	砒素	(mg/ℓ)	<0.005	<0.005	<0.005	0/2	0/2	<0.005	<0.005	0/2	<0.005	<0.005	<0.005	0/2	0/2	<0.005	<0.005	0/2
	総水銀	(mg/ℓ)	<0.0005	<0.0005	<0.0005	0/2	0/2	<0.0005	<0.0005	0/2	<0.0005	<0.0005	<0.0005	0/2	0/2	<0.0005	<0.0005	0/2
	アルキル水銀	(mg/ℓ)																
	ＰＣＢ	(mg/ℓ)	ND	ND	ND	0/1	0/1	ND	ND	0/1	ND	ND	ND	0/1	0/1	ND	ND	0/1
	ジクロロメタン	(mg/ℓ)																
	四塩化炭素	(mg/ℓ)	<0.0002	<0.0002	<0.0002	0/1	0/1	<0.0002	<0.0002	0/1	<0.0002	<0.0002	<0.0002	0/1	0/1	<0.0002	<0.0002	0/1
	1,2-ｼﾞｸﾛﾛｴﾀﾝ	(mg/ℓ)																
	1,1-ｼﾞｸﾛﾛｴﾁﾚﾝ	(mg/ℓ)																
	ｼｽ-1,2-ｼﾞｸﾛﾛｴﾁﾚﾝ	(mg/ℓ)																
	1,1,1-ﾄﾘｸﾛﾛｴﾀﾝ	(mg/ℓ)	<0.0005	<0.0005	<0.0005	0/1	0/1	<0.0005	<0.0005	0/1	<0.0005	<0.0005	<0.0005	0/1	0/1	<0.0005	<0.0005	0/1
	1,1,2-ﾄﾘｸﾛﾛｴﾀﾝ	(mg/ℓ)																
	トリクロロエチレン	(mg/ℓ)	<0.002	<0.002	<0.002	0/1	0/1	<0.002	<0.002	0/1	<0.002	<0.002	<0.002	0/1	0/1	<0.002	<0.002	0/1
	テトラクロロエチレン	(mg/ℓ)	<0.0005	<0.0005	<0.0005	0/1	0/1	<0.0005	<0.0005	0/1	<0.0005	<0.0005	<0.0005	0/1	0/1	<0.0005	<0.0005	0/1
	1,3-ｼﾞｸﾛﾛﾌﾟﾛﾍﾟﾝ	(mg/ℓ)																
	チウラム	(mg/ℓ)																
	シマジン	(mg/ℓ)																
	チオベンカルブ	(mg/ℓ)																
	ベンゼン	(mg/ℓ)																
	セレン	(mg/ℓ)																
	硝酸及び亜硝酸性窒素	(mg/ℓ)																
	ふっ素	(mg/ℓ)																
	ほう素	(mg/ℓ)																
	1,4-ｼﾞｵｷｻﾝ	(mg/ℓ)																

注）日間最小値、日間最大値はＢＯＤ，ＣＯＤのみ

水域名（類型）	調査種類	中海及び境水道　A（ロ）　Ⅲ(ニ)	測定計画調査	中海及び境水道　A（ロ）　Ⅲ(ニ)	測定計画調査
河川名	地点番号	中海及び境水道	50108	中海及び境水道	50109
測定地点名（地点統一番号）	採取水層	ＮＨ－１　32-501-08	全層	ＮＨ－２　32-501-09	表層
調査担当機関	分析担当機関	国土交通省出雲河川事務所	(財)島根県環境保健公社	国土交通省出雲河川事務所	(財)島根県環境保健公社

	測定項目	(単位)	平均	最小値	最大値	m／n	x／y	中央値 日間最小	７５％値 日間最大	k／n	平均	最小値	最大値	m／n	x／y	中央値 日間最小	７５％値 日間最大	k／n
健康	ダイオキシン類(水質)	(pg-TEQ/ℓ)																
	ダイオキシン類(底質)	(pg-TEQ/g)																
特殊項目	フェノール類	(mg/ℓ)																
	銅	(mg/ℓ)																
	亜鉛	(mg/ℓ)																
	鉄（溶解性）	(mg/ℓ)																
	マンガン（溶解性）	(mg/ℓ)																
	クロム	(mg/ℓ)																
その他項目	全亜鉛	(mg/ℓ)	0.002	<0.001	0.002	0/8	0/4	0.002	0.002	4/8	0.001	<0.001	0.002	0/4	0/4	<0.001	<0.001	1/4
	塩素ｲｵﾝ:Cl-	(mg/ℓ)	12000	7200	16000	-/24	-/12	12000	12000	24/24	10000	7300	13000	-/12	-/12	9800	12000	12/12
	電気伝導度:EC	(μS/cm)																
	透視度	(cm)	95	60	>100	-/12	-/12	>100	>100	12/12	94	58	>100	-/12	-/12	>100	>100	12/12
	濁度	(度)	6	3	10	-/24	-/12	6	7	24/24	6	4	11	-/12	-/12	6	7	12/12
	アンモニア性窒素	(mg/ℓ)	0.03	<0.01	0.13	-/24	-/12	0.02	0.04	20/24	0.01	<0.01	0.04	-/12	-/12	0.01	0.01	10/12
	亜硝酸性窒素	(mg/ℓ)	0.01	<0.01	0.01	-/24	-/12	<0.01	<0.01	1/24	<0.01	<0.01	<0.01	-/12	-/12	<0.01	<0.01	0/12
	硝酸性窒素	(mg/ℓ)	0.02	<0.01	0.13	-/24	-/12	<0.01	0.01	6/24	0.03	<0.01	0.16	-/12	-/12	<0.01	0.01	4/12
	総窒素	(mg/ℓ)																
	溶存性全窒素	(mg/ℓ)	0.24	0.15	0.40	-/24	-/12	0.21	0.30	24/24	0.23	0.15	0.42	-/12	-/12	0.22	0.26	12/12
	リン酸性リン	(mg/ℓ)	0.010	<0.001	0.072	-/24	-/12	0.005	0.008	17/24	0.003	<0.001	0.009	-/12	-/12	0.002	0.004	6/12
	溶存性全リン	(mg/ℓ)	0.020	0.007	0.078	-/24	-/12	0.013	0.020	24/24	0.013	0.008	0.021	-/12	-/12	0.011	0.016	12/12
	総リン	(mg/ℓ)																
	全有機炭素:TOC	(mg/ℓ)	2.2	1.6	3.1	-/24	-/12	2.2	2.5	24/24	2.3	1.6	3.0	-/12	-/12	2.2	2.5	12/12
	クロロフィルａ	(μg/ℓ)	8.6E+00	2.0E+00	1.8E+01	-/12	-/12	8.5E+00	1.1E+01	12/12	9.1E+00	2.0E+00	2.6E+01	-/12	-/12	8.5E+00	1.1E+01	12/12
	植物プランクトン	(個/mℓ)																
	陰ｲｵﾝ界面活性剤:MBAS	(mg/ℓ)																
トリハロメタン	ﾄﾘﾊﾛﾒﾀﾝ生成能	(mg/ℓ)																
	ｸﾛﾛﾎﾙﾑ生成能	(mg/ℓ)																
	ﾌﾞﾛﾓｼﾞｸﾛﾛﾒﾀﾝ生成能	(mg/ℓ)																
	ｼﾞﾌﾞﾛﾓｸﾛﾛﾒﾀﾝ生成能	(mg/ℓ)																
	ﾌﾞﾛﾓﾎﾙﾑ生成能	(mg/ℓ)																
独自項目	溶存性ＴＯＣ	(mg/ℓ)																
	溶存性ＣＯＤ	(mg/ℓ)	2.4	1.6	3.3	-/24	-/12	2.3	2.6	24/24	2.5	1.6	3.1	-/12	-/12	2.7	2.9	12/12
	faeo色素	(μg/ℓ)																
	色度	(度)																
	溶存性ｹｲ素	(mg/ℓ)																
	油膜　(有･無)	(mg/ℓ)																
	ふん便性大腸菌群数	(個/100mℓ)	<2	<2	<2	-/2	-/2	<2	<2	0/2	<2	<2	<2	-/2	-/2	<2	<2	0/2
	O-157（有･無）																	
	O- 26　(有･無)																	
	O-128（有･無）																	
	波高	(m)																
	水色																	

注）日間最小値、日間最大値はＢＯＤ，ＣＯＤのみ

水域名（類型）	調査種類	中海及び境水道　A（ロ）　Ⅲ(ニ)	測定計画調査	中海及び境水道　A（ロ）　Ⅲ(ニ)	測定計画調査
河川名	地点番号	中海及び境水道	50109	中海及び境水道	50109
測定地点名（地点統一番号）	採取水層	ＮＨ－２　32-501-09	下層	ＮＨ－２　32-501-09	全層
調査担当機関	分析担当機関	国土交通省出雲河川事務所	(財)島根県環境保健公社	国土交通省出雲河川事務所	(財)島根県環境保健公社

測定項目		(単位)	平均	最小値	最大値	m／n	x／y	中央値 日間最小	７５％値 日間最大	k／n	平均	最小値	最大値	m／n	x／y	中央値 日間最小	７５％値 日間最大	k／n
現場観測項目	流量	(㎥/ｓ)																
	流速	(m/ｓ)																
	気温	(℃)	18.0	5.9	26.9	-/12	-/12	18.9	26.1	12/12	18.0	5.9	26.9	-/24	-/12	18.9	26.1	24/24
	水温	(℃)	17.3	6.3	26.9	-/12	-/12	19.0	24.6	12/12	17.4	6.2	27.9	-/24	-/12	19.1	23.5	24/24
	全水深	(m)	6.46	6.00	6.80	-/12	-/12	6.45	6.70	12/12	6.46	6.00	6.80	-/24	-/12	6.45	6.70	24/24
	透明度	(m)									2.5	1.7	3.4	-/12	-/12	2.4	2.6	12/12
生活環境項目	ｐＨ		7.9	7.6	8.3	0/12	0/12	7.9	8.1	12/12	8.1	7.6	8.6 ＊	2/24	0/12	8.1	8.1	24/24
	ＤＯ	(mg/ℓ)	5.8 ＊	1.4 ＊	11	7/12	7/12	4.3 ＊	8.8	12/12	7.6	1.4 ＊	11	7/24	7/12	6.4 ＊	9.9	24/24
	ＢＯＤ	(mg/ℓ)																
	ＣＯＤ	(mg/ℓ)	3.3 ＊	2.2	5.7 ＊	7/12	7/12	3.2 ＊ 2.2	3.5 ＊ 5.7 ＊	12/12	3.4 ＊	2.2	5.7 ＊	14/24	7/12	3.4 ＊ 2.3	4.1 ＊ 4.9 ＊	24/24
	ＳＳ	(mg/ℓ)									2.3	<0.5	6.0 ＊	1/12	1/12	2.0	3.0	10/12
	大腸菌群数	(MPN/100mℓ)									5.2E+01	<2.0E+00	4.9E+02	0/12	0/12	<2.0E+00	1.7E+01	5/12
	n-ﾍｷｻﾝ抽出物質	(mg/ℓ)																
	全窒素	(mg/ℓ)	0.44 ＊	0.31	0.66 ＊	6/12	6/12	0.42 ＊	0.55 ＊	12/12	0.41 ＊	0.26	0.66 ＊	11/24	5/12	0.38	0.50 ＊	24/24
	全リン	(mg/ℓ)	0.055 ＊	0.021	0.15 ＊	10/12	10/12	0.042 ＊	0.061 ＊	12/12	0.044 ＊	0.019	0.15 ＊	16/24	9/12	0.035 ＊	0.051 ＊	24/24
	ﾉﾆﾙﾌｪﾉｰﾙ	(mg/ℓ)																
	LAS	(mg/ℓ)																
健康項目	カドミウム	(mg/ℓ)									<0.0003	<0.0003	<0.0003	0/2	0/2	<0.0003	<0.0003	0/2
	全シアン	(mg/ℓ)									ND	ND	ND	0/2	0/2	ND	ND	0/2
	鉛	(mg/ℓ)									<0.005	<0.005	<0.005	0/2	0/2	<0.005	<0.005	0/2
	六価クロム	(mg/ℓ)									<0.02	<0.02	<0.02	0/2	0/2	<0.02	<0.02	0/2
	砒素	(mg/ℓ)									<0.005	<0.005	<0.005	0/2	0/2	<0.005	<0.005	0/2
	総水銀	(mg/ℓ)									<0.0005	<0.0005	<0.0005	0/2	0/2	<0.0005	<0.0005	0/2
	アルキル水銀	(mg/ℓ)																
	ＰＣＢ	(mg/ℓ)									ND	ND	ND	0/1	0/1	ND	ND	0/1
	ジクロロメタン	(mg/ℓ)																
	四塩化炭素	(mg/ℓ)									<0.0002	<0.0002	<0.0002	0/1	0/1	<0.0002	<0.0002	0/1
	1,2-ｼﾞｸﾛﾛｴﾀﾝ	(mg/ℓ)																
	1,1-ｼﾞｸﾛﾛｴﾁﾚﾝ	(mg/ℓ)																
	ｼｽ-1,2-ｼﾞｸﾛﾛｴﾁﾚﾝ	(mg/ℓ)																
	1,1,1-ﾄﾘｸﾛﾛｴﾀﾝ	(mg/ℓ)									<0.0005	<0.0005	<0.0005	0/1	0/1	<0.0005	<0.0005	0/1
	1,1,2-ﾄﾘｸﾛﾛｴﾀﾝ	(mg/ℓ)																
	トリクロロエチレン	(mg/ℓ)									<0.002	<0.002	<0.002	0/1	0/1	<0.002	<0.002	0/1
	テトラクロロエチレン	(mg/ℓ)									<0.0005	<0.0005	<0.0005	0/1	0/1	<0.0005	<0.0005	0/1
	1,3-ｼﾞｸﾛﾛﾌﾟﾛﾍﾟﾝ	(mg/ℓ)																
	チウラム	(mg/ℓ)																
	シマジン	(mg/ℓ)																
	チオベンカルブ	(mg/ℓ)																
	ベンゼン	(mg/ℓ)																
	セレン	(mg/ℓ)																
	硝酸及び亜硝酸性窒素	(mg/ℓ)																
	ふっ素	(mg/ℓ)																
	ほう素	(mg/ℓ)																
	1,4-ｼﾞｵｷｻﾝ	(mg/ℓ)																

注）日間最小値、日間最大値はＢＯＤ，ＣＯＤのみ

水域名（類型）	調査種類	中海及び境水道　A（ロ）　Ⅲ(ニ)	測定計画調査	中海及び境水道　A（ロ）　Ⅲ(ニ)	測定計画調査
河川名	地点番号	中海及び境水道	50109	中海及び境水道	50109
測定地点名（地点統一番号）	採取水層	ＮＨ－２　32-501-09	下層	ＮＨ－２　32-501-09	全層
調査担当機関	分析担当機関	国土交通省出雲河川事務所	(財)島根県環境保健公社	国土交通省出雲河川事務所	(財)島根県環境保健公社

	測定項目	(単位)	平均	最小値	最大値	m／n	x／y	中央値 日間最小	７５％値 日間最大	k／n	平均	最小値	最大値	m／n	x／y	中央値 日間最小	７５％値 日間最大	k／n
健康	ダイオキシン類(水質)	(pg-TEQ/ℓ)																
	ダイオキシン類(底質)	(pg-TEQ/g)																
特殊項目	フェノール類	(mg/ℓ)																
	銅	(mg/ℓ)																
	亜鉛	(mg/ℓ)																
	鉄（溶解性）	(mg/ℓ)																
	マンガン（溶解性）	(mg/ℓ)																
	クロム	(mg/ℓ)																
その他項目	全亜鉛	(mg/ℓ)	0.001	<0.001	0.002	0/4	0/4	0.001	0.001	2/4	0.001	<0.001	0.002	0/8	0/4	0.001	0.001	3/8
	塩素ｲｵﾝ:Cl-	(mg/ℓ)	13000	11000	15000	-/12	-/12	12000	14000	12/12	12000	7300	15000	-/24	-/12	11000	12000	24/24
	電気伝導度:EC	(μS/cm)																
	透視度	(cm)									94	58	>100	-/12	-/12	>100	>100	12/12
	濁度	(度)	7	4	10	-/12	-/12	7	8	12/12	6	4	11	-/24	-/12	7	8	24/24
	アンモニア性窒素	(mg/ℓ)	0.06	0.01	0.18	-/12	-/12	0.03	0.05	12/12	0.04	<0.01	0.18	-/24	-/12	0.03	0.04	22/24
	亜硝酸性窒素	(mg/ℓ)	0.01	<0.01	0.02	-/12	-/12	<0.01	<0.01	1/12	0.01	<0.01	0.02	-/24	-/12	<0.01	<0.01	1/24
	硝酸性窒素	(mg/ℓ)	0.02	<0.01	0.08	-/12	-/12	<0.01	<0.01	3/12	0.02	<0.01	0.16	-/24	-/12	<0.01	0.01	7/24
	総窒素	(mg/ℓ)																
	溶存性全窒素	(mg/ℓ)	0.29	0.15	0.49	-/12	-/12	0.26	0.35	12/12	0.26	0.15	0.49	-/24	-/12	0.23	0.32	24/24
	リン酸性リン	(mg/ℓ)	0.022	0.003	0.11	-/12	-/12	0.007	0.016	12/12	0.013	<0.001	0.11	-/24	-/12	0.005	0.011	18/24
	溶存性全リン	(mg/ℓ)	0.033	0.008	0.13	-/12	-/12	0.017	0.033	12/12	0.023	0.008	0.13	-/24	-/12	0.015	0.026	24/24
	総リン	(mg/ℓ)																
	全有機炭素:TOC	(mg/ℓ)	2.3	1.5	4.9	-/12	-/12	2.1	2.4	12/12	2.3	1.5	4.9	-/24	-/12	2.2	2.6	24/24
	クロロフィルａ	(μg/ℓ)									9.1E+00	2.0E+00	2.6E+01	-/12	-/12	8.5E+00	1.1E+01	12/12
	植物プランクトン	(個/mℓ)																
	陰ｲｵﾝ界面活性剤:MBAS	(mg/ℓ)																
トリハロメタン	ﾄﾘﾊﾛﾒﾀﾝ生成能	(mg/ℓ)																
	ｸﾛﾛﾎﾙﾑ生成能	(mg/ℓ)																
	ﾌﾞﾛﾓｼﾞｸﾛﾛﾒﾀﾝ生成能	(mg/ℓ)																
	ｼﾞﾌﾞﾛﾓｸﾛﾛﾒﾀﾝ生成能	(mg/ℓ)																
	ﾌﾞﾛﾓﾎﾙﾑ生成能	(mg/ℓ)																
独自項目	溶存性ＴＯＣ	(mg/ℓ)																
	溶存性ＣＯＤ	(mg/ℓ)	2.3	1.7	3.0	-/12	-/12	2.3	2.7	12/12	2.4	1.6	3.1	-/24	-/12	2.6	2.7	24/24
	faeo色素	(μg/ℓ)																
	色度	(度)																
	溶存性ｹｲ素	(mg/ℓ)																
	油膜　(有･無)	(mg/ℓ)																
	ふん便性大腸菌群数	(個/100mℓ)									<2	<2	<2	-/2	-/2	<2	<2	0/2
	O-157（有･無）																	
	O- 26　(有･無)																	
	O-128（有･無）																	
	波高	(m)																
	水色																	

注）日間最小値、日間最大値はＢＯＤ，ＣＯＤのみ

水域名（類型）	調査種類	中海及び境水道　A（ロ）　Ⅲ(ニ)	測定計画調査	中海及び境水道　A（ロ）　Ⅲ(ニ)	測定計画調査
河川名	地点番号	中海及び境水道	50165	中海及び境水道	50165
測定地点名（地点統一番号）	採取水層	本庄　32-501-65	表層	本庄　32-501-65	下層
調査担当機関	分析担当機関	国土交通省出雲河川事務所	(財)島根県環境保健公社	国土交通省出雲河川事務所	(財)島根県環境保健公社

測定項目		(単位)	平均	最小値	最大値	m／n	x／y	中央値 日間最小	75%値 日間最大	k／n	平均	最小値	最大値	m／n	x／y	中央値 日間最小	75%値 日間最大	k／n
現場観測項目	流量	(㎥/s)																
	流速	(m/s)																
	気温	(℃)	18.0	5.9	26.9	-/12	-/12	19.4	25.3	12/12	18.0	5.9	26.9	-/12	-/12	19.4	25.3	12/12
	水温	(℃)	17.6	6.2	28.1	-/12	-/12	19.0	24.5	12/12	17.3	6.3	26.8	-/12	-/12	19.3	24.6	12/12
	全水深	(m)	5.93	5.70	6.20	-/12	-/12	5.95	6.00	12/12	5.93	5.70	6.20	-/12	-/12	5.95	6.00	12/12
	透明度	(m)	2.5	1.7	3.4	-/12	-/12	2.5	2.9	12/12								
生活環境項目	pH		8.2	7.9	8.6 *	1/12	1/12	8.2	8.5	12/12	7.9	7.7	8.3	0/12	0/12	7.9	8.1	12/12
	DO	(mg/ℓ)	9.5	7.8	11	0/12	0/12	9.7	11	12/12	6.0 *	1.8 *	11	7/12	7/12	5.1 *	8.9	12/12
	BOD	(mg/ℓ)																
	COD	(mg/ℓ)	3.3 *	2.2	5.0 *	7/12	7/12	3.5 * 2.2	3.8 * 5.0 *	12/12	3.2 *	2.2	4.9 *	7/12	7/12	3.3 * 2.2	3.6 * 4.9 *	12/12
	SS	(mg/ℓ)	2.3	1.0	4.0	0/12	0/12	2.0	3.0	12/12								
	大腸菌群数	(MPN/100mℓ)	1.3E+01	<2.0E+00	7.0E+01	0/12	0/12	<2.0E+00	2.0E+00	4/12								
	n-ﾍｷｻﾝ抽出物質	(mg/ℓ)																
	全窒素	(mg/ℓ)	0.36	0.25	0.46 *	5/12	5/12	0.33	0.44 *	12/12	0.44 *	0.30	0.57 *	6/12	6/12	0.43 *	0.53 *	12/12
	全リン	(mg/ℓ)	0.030	0.016	0.049 *	6/12	6/12	0.029	0.035 *	12/12	0.050 *	0.022	0.12 *	10/12	10/12	0.042 *	0.062 *	12/12
	ﾉﾆﾙﾌｪﾉｰﾙ	(mg/ℓ)																
	LAS	(mg/ℓ)																
健康項目	カドミウム	(mg/ℓ)	<0.0003	<0.0003	<0.0003	0/2	0/2	<0.0003	<0.0003	0/2								
	全シアン	(mg/ℓ)	ND	ND	ND	0/2	0/2	ND	ND	0/2								
	鉛	(mg/ℓ)	<0.005	<0.005	<0.005	0/2	0/2	<0.005	<0.005	0/2								
	六価クロム	(mg/ℓ)	<0.02	<0.02	<0.02	0/2	0/2	<0.02	<0.02	0/2								
	砒素	(mg/ℓ)	<0.005	<0.005	<0.005	0/2	0/2	<0.005	<0.005	0/2								
	総水銀	(mg/ℓ)	<0.0005	<0.0005	<0.0005	0/2	0/2	<0.0005	<0.0005	0/2								
	アルキル水銀	(mg/ℓ)																
	PCB	(mg/ℓ)	ND	ND	ND	0/1	0/1	ND	ND	0/1								
	ジクロロメタン	(mg/ℓ)																
	四塩化炭素	(mg/ℓ)	<0.0002	<0.0002	<0.0002	0/1	0/1	<0.0002	<0.0002	0/1								
	1,2-ｼﾞｸﾛﾛｴﾀﾝ	(mg/ℓ)																
	1,1-ｼﾞｸﾛﾛｴﾁﾚﾝ	(mg/ℓ)																
	ｼｽ-1,2-ｼﾞｸﾛﾛｴﾁﾚﾝ	(mg/ℓ)																
	1,1,1-ﾄﾘｸﾛﾛｴﾀﾝ	(mg/ℓ)	<0.0005	<0.0005	<0.0005	0/1	0/1	<0.0005	<0.0005	0/1								
	1,1,2-ﾄﾘｸﾛﾛｴﾀﾝ	(mg/ℓ)																
	トリクロロエチレン	(mg/ℓ)	<0.002	<0.002	<0.002	0/1	0/1	<0.002	<0.002	0/1								
	テトラクロロエチレン	(mg/ℓ)	<0.0005	<0.0005	<0.0005	0/1	0/1	<0.0005	<0.0005	0/1								
	1,3-ｼﾞｸﾛﾛﾌﾟﾛﾍﾟﾝ	(mg/ℓ)																
	チウラム	(mg/ℓ)																
	シマジン	(mg/ℓ)																
	チオベンカルブ	(mg/ℓ)																
	ベンゼン	(mg/ℓ)																
	セレン	(mg/ℓ)																
	硝酸及び亜硝酸性窒素	(mg/ℓ)																
	ふっ素	(mg/ℓ)																
	ほう素	(mg/ℓ)																
	1,4-ｼﾞｵｷｻﾝ	(mg/ℓ)																

注）日間最小値、日間最大値はＢＯＤ，ＣＯＤのみ

水域名（類型）	調査種類	中海及び境水道　A（ﾛ）　Ⅲ(ﾆ)	測定計画調査	中海及び境水道　A（ﾛ）　Ⅲ(ﾆ)	測定計画調査
河川名	地点番号	中海及び境水道	50165	中海及び境水道	50165
測定地点名（地点統一番号）	採取水層	本庄　32-501-65	表層	本庄　32-501-65	下層
調査担当機関	分析担当機関	国土交通省出雲河川事務所	(財)島根県環境保健公社	国土交通省出雲河川事務所	(財)島根県環境保健公社

	測定項目	(単位)	平均	最小値	最大値	m／n	x／y	中央値 日間最小	75%値 日間最大	k／n	平均	最小値	最大値	m／n	x／y	中央値 日間最小	75%値 日間最大	k／n
健康	ダイオキシン類(水質)	(pg-TEQ/ℓ)																
	ダイオキシン類(底質)	(pg-TEQ/g)																
特殊項目	フェノール類	(mg/ℓ)																
	銅	(mg/ℓ)																
	亜鉛	(mg/ℓ)																
	鉄（溶解性）	(mg/ℓ)																
	マンガン（溶解性）	(mg/ℓ)																
	クロム	(mg/ℓ)																
その他項目	全亜鉛	(mg/ℓ)	0.002	<0.001	0.003	0/4	0/4	0.002	0.002	2/4	0.001	<0.001	0.002	0/4	0/4	0.001	0.001	3/4
	塩素ｲｵﾝ:Cl-	(mg/ℓ)	10000	7100	13000	-/12	-/12	9800	12000	12/12	13000	11000	15000	-/12	-/12	12000	14000	12/12
	電気伝導度:EC	(μS/cm)																
	透視度	(cm)	94	65	>100	-/12	-/12	>100	>100	12/12								
	濁度	(度)	6	3	11	-/12	-/12	6	7	12/12	6	3	10	-/12	-/12	6	7	12/12
	アンモニア性窒素	(mg/ℓ)	0.01	<0.01	0.03	-/12	-/12	0.01	0.01	11/12	0.05	0.01	0.14	-/12	-/12	0.03	0.07	12/12
	亜硝酸性窒素	(mg/ℓ)	<0.01	<0.01	<0.01	-/12	-/12	<0.01	<0.01	0/12	0.01	<0.01	0.01	-/12	-/12	<0.01	<0.01	1/12
	硝酸性窒素	(mg/ℓ)	0.02	<0.01	0.13	-/12	-/12	<0.01	0.01	4/12	0.02	<0.01	0.09	-/12	-/12	<0.01	<0.01	3/12
	総窒素	(mg/ℓ)																
	溶存性全窒素	(mg/ℓ)	0.23	0.15	0.36	-/12	-/12	0.21	0.26	12/12	0.27	0.17	0.41	-/12	-/12	0.25	0.34	12/12
	リン酸性リン	(mg/ℓ)	0.003	<0.001	0.010	-/12	-/12	0.003	0.003	8/12	0.020	0.003	0.099	-/12	-/12	0.008	0.015	12/12
	溶存性全リン	(mg/ℓ)	0.012	0.006	0.022	-/12	-/12	0.011	0.014	12/12	0.028	0.008	0.10	-/12	-/12	0.016	0.030	12/12
	総リン	(mg/ℓ)																
	全有機炭素:TOC	(mg/ℓ)	2.2	1.5	3.1	-/12	-/12	2.1	2.4	12/12	2.2	1.6	4.3	-/12	-/12	2.0	2.4	12/12
	クロロフィルａ	(μg/ℓ)	8.1E+00	2.0E+00	1.8E+01	-/12	-/12	7.5E+00	9.0E+00	12/12								
	植物プランクトン	(個/mℓ)																
	陰ｲｵﾝ界面活性剤:MBAS	(mg/ℓ)																
ﾄﾘﾊﾛﾒﾀﾝ	ﾄﾘﾊﾛﾒﾀﾝ生成能	(mg/ℓ)																
	ｸﾛﾛﾎﾙﾑ生成能	(mg/ℓ)																
	ﾌﾞﾛﾓｼﾞｸﾛﾛﾒﾀﾝ生成能	(mg/ℓ)																
	ｼﾞﾌﾞﾛﾓｸﾛﾛﾒﾀﾝ生成能	(mg/ℓ)																
	ﾌﾞﾛﾓﾎﾙﾑ生成能	(mg/ℓ)																
独自項目	溶存性ＴＯＣ	(mg/ℓ)																
	溶存性ＣＯＤ	(mg/ℓ)	2.5	1.6	3.3	-/12	-/12	2.5	2.7	12/12	2.3	1.7	3.0	-/12	-/12	2.3	2.5	12/12
	faeo色素	(μg/ℓ)																
	色度	(度)																
	溶存性ｹｲ素	(mg/ℓ)																
	油膜　(有･無)	(mg/ℓ)																
	ふん便性大腸菌群数	(個/100mℓ)	<2	<2	<2	-/2	-/2	<2	<2	0/2								
	O-157（有･無）																	
	O- 26　(有･無)																	
	O-128（有･無）																	
	波高	(m)																
	水色																	

注）日間最小値、日間最大値はＢＯＤ，ＣＯＤのみ

水域名（類型）	調査種類	中海及び境水道　A（ロ）　Ⅲ(ニ)	測定計画調査	宍道湖　A（ロ）　Ⅲ(ニ)	測定計画調査
河川名	地点番号	中海及び境水道	50165	宍道湖	50201
測定地点名（地点統一番号）	採取水層	本庄　32-501-65	全層	Ｓ－１　32-502-01	表層
調査担当機関	分析担当機関	国土交通省出雲河川事務所	(財)島根県環境保健公社	国土交通省出雲河川事務所	(財)島根県環境保健公社

	測定項目	(単位)	平均	最小値	最大値	m／n	x／y	中央値 日間最小	７５％値 日間最大	k／n	平均	最小値	最大値	m／n	x／y	中央値 日間最小	７５％値 日間最大	k／n
現場観測項目	流量	(㎥/ｓ)																
	流速	(m/ｓ)																
	気温	(℃)	18.0	5.9	26.9	-/24	-/12	19.4	25.3	24/24	18.3	5.3	32.7	-/12	-/12	18.9	24.2	12/12
	水温	(℃)	17.4	6.2	28.1	-/24	-/12	19.1	23.5	24/24	17.2	4.9	30.1	-/12	-/12	17.9	22.7	12/12
	全水深	(m)	5.93	5.70	6.20	-/24	-/12	5.95	6.00	24/24	4.91	4.70	5.10	-/12	-/12	4.90	5.00	12/12
	透明度	(m)	2.5	1.7	3.4	-/12	-/12	2.5	2.9	12/12	1.4	1.1	2.1	-/12	-/12	1.4	1.5	12/12
生活環境項目	ｐＨ		8.1	7.7	8.6 ＊	1/24	0/12	8.1	8.2	24/24	7.8	7.3	9.0 ＊	1/12	1/12	7.7	7.9	12/12
	ＤＯ	(mg/ℓ)	7.8	1.8 ＊	11	7/24	7/12	6.9 ＊	9.6	24/24	11	8.5	13	0/12	0/12	11	11	12/12
	ＢＯＤ	(mg/ℓ)																
	ＣＯＤ	(mg/ℓ)	3.3 ＊	2.2	5.0 ＊	14/24	7/12	3.5 ＊ 2.4	3.7 ＊ 4.3 ＊	24/24	4.2 ＊	3.1 ＊	5.1 ＊	12/12	12/12	4.3 ＊ 3.1 ＊	4.7 ＊ 5.1 ＊	12/12
	ＳＳ	(mg/ℓ)	2.3	1.0	4.0	0/12	0/12	2.0	3.0	12/12	6.0 ＊	2.0	14 ＊	5/12	5/12	5.0	6.0 ＊	12/12
	大腸菌群数	(MPN/100mℓ)	1.3E+01	<2.0E+00	7.0E+01	0/12	0/12	<2.0E+00	2.0E+00	4/12	9.0E+01	2.0E+00	7.9E+02	0/12	0/12	2.8E+01	3.3E+01	12/12
	n-ﾍｷｻﾝ抽出物質	(mg/ℓ)																
	全窒素	(mg/ℓ)	0.40	0.25	0.57 ＊	11/24	5/12	0.39	0.49 ＊	24/24	0.50 ＊	0.31	0.77 ＊	7/12	7/12	0.42 ＊	0.63 ＊	12/12
	全リン	(mg/ℓ)	0.041 ＊	0.016	0.12 ＊	16/24	7/12	0.035 ＊	0.049 ＊	24/24	0.042 ＊	0.019	0.088 ＊	10/12	10/12	0.040 ＊	0.047 ＊	12/12
	ﾉﾆﾙﾌｪﾉｰﾙ	(mg/ℓ)																
	LAS	(mg/ℓ)																
健康項目	カドミウム	(mg/ℓ)	<0.0003	<0.0003	<0.0003	0/2	0/2	<0.0003	<0.0003	0/2	<0.0003	<0.0003	<0.0003	0/1	0/1	<0.0003	<0.0003	0/1
	全シアン	(mg/ℓ)	ND	ND	ND	0/2	0/2	ND	ND	0/2	ND	ND	ND	0/1	0/1	ND	ND	0/1
	鉛	(mg/ℓ)	<0.005	<0.005	<0.005	0/2	0/2	<0.005	<0.005	0/2	<0.005	<0.005	<0.005	0/1	0/1	<0.005	<0.005	0/1
	六価クロム	(mg/ℓ)	<0.02	<0.02	<0.02	0/2	0/2	<0.02	<0.02	0/2	<0.02	<0.02	<0.02	0/1	0/1	<0.02	<0.02	0/1
	砒素	(mg/ℓ)	<0.005	<0.005	<0.005	0/2	0/2	<0.005	<0.005	0/2	<0.005	<0.005	<0.005	0/1	0/1	<0.005	<0.005	0/1
	総水銀	(mg/ℓ)	<0.0005	<0.0005	<0.0005	0/2	0/2	<0.0005	<0.0005	0/2	<0.0005	<0.0005	<0.0005	0/1	0/1	<0.0005	<0.0005	0/1
	アルキル水銀	(mg/ℓ)																
	ＰＣＢ	(mg/ℓ)	ND	ND	ND	0/1	0/1	ND	ND	0/1	ND	ND	ND	0/1	0/1	ND	ND	0/1
	ジクロロメタン	(mg/ℓ)									<0.002	<0.002	<0.002	0/1	0/1	<0.002	<0.002	0/1
	四塩化炭素	(mg/ℓ)	<0.0002	<0.0002	<0.0002	0/1	0/1	<0.0002	<0.0002	0/1	<0.0002	<0.0002	<0.0002	0/1	0/1	<0.0002	<0.0002	0/1
	1,2-ｼﾞｸﾛﾛｴﾀﾝ	(mg/ℓ)									<0.0004	<0.0004	<0.0004	0/1	0/1	<0.0004	<0.0004	0/1
	1,1-ｼﾞｸﾛﾛｴﾁﾚﾝ	(mg/ℓ)									<0.002	<0.002	<0.002	0/1	0/1	<0.002	<0.002	0/1
	ｼｽ-1,2-ｼﾞｸﾛﾛｴﾁﾚﾝ	(mg/ℓ)									<0.004	<0.004	<0.004	0/1	0/1	<0.004	<0.004	0/1
	1,1,1-ﾄﾘｸﾛﾛｴﾀﾝ	(mg/ℓ)	<0.0005	<0.0005	<0.0005	0/1	0/1	<0.0005	<0.0005	0/1	<0.0005	<0.0005	<0.0005	0/1	0/1	<0.0005	<0.0005	0/1
	1,1,2-ﾄﾘｸﾛﾛｴﾀﾝ	(mg/ℓ)									<0.0006	<0.0006	<0.0006	0/1	0/1	<0.0006	<0.0006	0/1
	トリクロロエチレン	(mg/ℓ)	<0.002	<0.002	<0.002	0/1	0/1	<0.002	<0.002	0/1	<0.002	<0.002	<0.002	0/1	0/1	<0.002	<0.002	0/1
	テトラクロロエチレン	(mg/ℓ)	<0.0005	<0.0005	<0.0005	0/1	0/1	<0.0005	<0.0005	0/1	<0.0005	<0.0005	<0.0005	0/1	0/1	<0.0005	<0.0005	0/1
	1,3-ｼﾞｸﾛﾛﾌﾟﾛﾍﾟﾝ	(mg/ℓ)									<0.0002	<0.0002	<0.0002	0/1	0/1	<0.0002	<0.0002	0/1
	チウラム	(mg/ℓ)									<0.0006	<0.0006	<0.0006	0/1	0/1	<0.0006	<0.0006	0/1
	シマジン	(mg/ℓ)									<0.0003	<0.0003	<0.0003	0/1	0/1	<0.0003	<0.0003	0/1
	チオベンカルブ	(mg/ℓ)									<0.002	<0.002	<0.002	0/1	0/1	<0.002	<0.002	0/1
	ベンゼン	(mg/ℓ)									<0.001	<0.001	<0.001	0/1	0/1	<0.001	<0.001	0/1
	セレン	(mg/ℓ)									<0.002	<0.002	<0.002	0/1	0/1	<0.002	<0.002	0/1
	硝酸及び亜硝酸性窒素	(mg/ℓ)																
	ふっ素	(mg/ℓ)									0.24	0.24	0.24	0/1	0/1	0.24	0.24	1/1
	ほう素	(mg/ℓ)									0.56	0.56	0.56	0/1	0/1	0.56	0.56	1/1
	1,4-ｼﾞｵｷｻﾝ	(mg/ℓ)									<0.005	<0.005	<0.005	-/1	-/1	<0.005	<0.005	0/1

注）日間最小値、日間最大値はＢＯＤ，ＣＯＤのみ

水域名（類型）	調査種類	中海及び境水道　A（ﾛ）　Ⅲ(ﾆ)	測定計画調査	宍道湖　A（ﾛ）　Ⅲ(ﾆ)	測定計画調査
河川名	地点番号	中海及び境水道	50165	宍道湖	50201
測定地点名（地点統一番号）	採取水層	本庄　32-501-65	全層	Ｓ－１　32-502-01	表層
調査担当機関	分析担当機関	国土交通省出雲河川事務所	(財)島根県環境保健公社	国土交通省出雲河川事務所	(財)島根県環境保健公社

	測定項目	(単位)	平均	最小値	最大値	m／n	x／y	中央値 日間最小	７５％値 日間最大	k／n	平均	最小値	最大値	m／n	x／y	中央値 日間最小	７５％値 日間最大	k／n
健康	ダイオキシン類(水質)	(pg-TEQ/ℓ)																
	ダイオキシン類(底質)	(pg-TEQ/g)																
特殊項目	フェノール類	(mg/ℓ)																
	銅	(mg/ℓ)																
	亜鉛	(mg/ℓ)																
	鉄（溶解性）	(mg/ℓ)																
	マンガン（溶解性）	(mg/ℓ)																
	クロム	(mg/ℓ)																
その他項目	全亜鉛	(mg/ℓ)	0.002	<0.001	0.003	0/8	0/4	0.002	0.002	5/8	0.008	0.003	0.011	0/4	0/4	0.008	0.011	4/4
	塩素ｲｵﾝ:Cl-	(mg/ℓ)	12000	7100	15000	-/24	-/12	12000	12000	24/24	1700	910	2700	-/12	-/12	1700	1900	12/12
	電気伝導度:EC	(μS/cm)																
	透視度	(cm)	94	65	>100	-/12	-/12	>100	>100	12/12	59	37	>100	-/12	-/12	56	61	12/12
	濁度	(度)	6	3	11	-/24	-/12	6	7	24/24	10	5	14	-/12	-/12	11	12	12/12
	アンモニア性窒素	(mg/ℓ)	0.03	<0.01	0.14	-/24	-/12	0.03	0.04	23/24	0.02	0.01	0.10	-/12	-/12	0.01	0.02	12/12
	亜硝酸性窒素	(mg/ℓ)	0.01	<0.01	0.01	-/24	-/12	<0.01	<0.01	1/24	<0.01	<0.01	<0.01	-/12	-/12	<0.01	<0.01	0/12
	硝酸性窒素	(mg/ℓ)	0.02	<0.01	0.13	-/24	-/12	<0.01	0.01	7/24	0.11	<0.01	0.32	-/12	-/12	0.07	0.17	6/12
	総窒素	(mg/ℓ)																
	溶存性全窒素	(mg/ℓ)	0.25	0.15	0.41	-/24	-/12	0.21	0.32	24/24	0.33	0.19	0.54	-/12	-/12	0.30	0.44	12/12
	リン酸性リン	(mg/ℓ)	0.012	<0.001	0.099	-/24	-/12	0.006	0.009	20/24	0.004	<0.001	0.010	-/12	-/12	<0.001	0.006	5/12
	溶存性全リン	(mg/ℓ)	0.020	0.006	0.10	-/24	-/12	0.014	0.023	24/24	0.011	0.007	0.018	-/12	-/12	0.010	0.013	12/12
	総リン	(mg/ℓ)																
	全有機炭素:TOC	(mg/ℓ)	2.2	1.5	4.3	-/24	-/12	2.1	2.6	24/24	2.3	1.8	2.8	-/12	-/12	2.3	2.5	12/12
	クロロフィルａ	(μg/ℓ)	8.1E+00	2.0E+00	1.8E+01	-/12	-/12	7.5E+00	9.0E+00	12/12	2.4E+01	1.1E+01	5.3E+01	-/12	-/12	2.1E+01	2.8E+01	12/12
	植物プランクトン	(個/mℓ)																
	陰ｲｵﾝ界面活性剤:MBAS	(mg/ℓ)																
トリハロメタン	ﾄﾘﾊﾛﾒﾀﾝ生成能	(mg/ℓ)																
	ｸﾛﾛﾎﾙﾑ生成能	(mg/ℓ)																
	ﾌﾞﾛﾓｼﾞｸﾛﾛﾒﾀﾝ生成能	(mg/ℓ)																
	ｼﾞﾌﾞﾛﾓｸﾛﾛﾒﾀﾝ生成能	(mg/ℓ)																
	ﾌﾞﾛﾓﾎﾙﾑ生成能	(mg/ℓ)																
独自項目	溶存性ＴＯＣ	(mg/ℓ)																
	溶存性ＣＯＤ	(mg/ℓ)	2.4	1.6	3.3	-/24	-/12	2.5	2.6	24/24	2.7	2.0	3.4	-/12	-/12	2.8	2.9	12/12
	faeo色素	(μg/ℓ)																
	色度	(度)																
	溶存性ｹｲ素	(mg/ℓ)									9.0	5.8	10	-/12	-/12	9.3	9.7	12/12
	油膜　(有･無)	(mg/ℓ)																
	ふん便性大腸菌群数	(個/100mℓ)	<2	<2	<2	-/2	-/2	<2	<2	0/2								
	O-157（有･無）																	
	O- 26　(有･無)																	
	O-128（有･無）																	
	波高	(m)																
	水色																	

注）日間最小値、日間最大値はＢＯＤ，ＣＯＤのみ

水域名（類型）	調査種類	宍道湖　A（ロ）　Ⅲ(ニ)	測定計画調査	宍道湖　A（ロ）　Ⅲ(ニ)	測定計画調査
河川名	地点番号	宍道湖	50201	宍道湖	50201
測定地点名（地点統一番号）	採取水層	Ｓ－１　32-502-01	下層	Ｓ－１　32-502-01	全層
調査担当機関	分析担当機関	国土交通省出雲河川事務所	(財)島根県環境保健公社	国土交通省出雲河川事務所	(財)島根県環境保健公社

	測定項目	(単位)	平均	最小値	最大値	m／n	x／y	中央値 日間最小	７５％値 日間最大	k／n	平均	最小値	最大値	m／n	x／y	中央値 日間最小	７５％値 日間最大	k／n
現場観測項目	流量	(㎥/ｓ)																
	流速	(m/ｓ)																
	気温	(℃)	18.3	5.3	32.7	-/12	-/12	18.9	24.2	12/12	18.3	5.3	32.7	-/24	-/12	18.9	24.2	24/24
	水温	(℃)	16.8	4.9	29.5	-/12	-/12	17.4	22.7	12/12	17.0	4.9	30.1	-/24	-/12	17.7	22.7	24/24
	全水深	(m)	4.91	4.70	5.10	-/12	-/12	4.90	5.00	12/12	4.91	4.70	5.10	-/24	-/12	4.90	5.00	24/24
	透明度	(m)									1.4	1.1	2.1	-/12	-/12	1.4	1.5	12/12
生活環境項目	ｐＨ		7.7	7.3	9.0 ＊	1/12	1/12	7.6	7.7	12/12	7.8	7.3	9.0 ＊	2/24	1/12	7.7	7.8	24/24
	ＤＯ	(mg/ℓ)	9.9	7.2 ＊	13	2/12	2/12	9.8	11	12/12	10	7.2 ＊	13	2/24	0/12	9.9	11	24/24
	ＢＯＤ	(mg/ℓ)																
	ＣＯＤ	(mg/ℓ)	3.9 ＊	3.1 ＊	4.6 ＊	12/12	12/12	3.9 ＊ 3.1 ＊	4.1 ＊ 4.6 ＊	12/12	4.1 ＊	3.1 ＊	5.1 ＊	24/24	12/12	4.2 ＊ 3.1 ＊	4.3 ＊ 4.9 ＊	24/24
	ＳＳ	(mg/ℓ)									6.0 ＊	2.0	14 ＊	5/12	5/12	5.0	6.0 ＊	12/12
	大腸菌群数	(MPN/100mℓ)									9.0E+01	2.0E+00	7.9E+02	0/12	0/12	2.8E+01	3.3E+01	12/12
	n-ﾍｷｻﾝ抽出物質	(mg/ℓ)																
	全窒素	(mg/ℓ)	0.47 ＊	0.33	0.72 ＊	5/12	5/12	0.40	0.59 ＊	12/12	0.48 ＊	0.31	0.77 ＊	12/24	7/12	0.41 ＊	0.62 ＊	24/24
	全リン	(mg/ℓ)	0.038 ＊	0.024	0.059 ＊	8/12	8/12	0.039 ＊	0.042 ＊	12/12	0.040 ＊	0.019	0.088 ＊	18/24	9/12	0.039 ＊	0.046 ＊	24/24
	ﾉﾆﾙﾌｪﾉｰﾙ	(mg/ℓ)																
	LAS	(mg/ℓ)																
健康項目	カドミウム	(mg/ℓ)									<0.0003	<0.0003	<0.0003	0/1	0/1	<0.0003	<0.0003	0/1
	全シアン	(mg/ℓ)									ND	ND	ND	0/1	0/1	ND	ND	0/1
	鉛	(mg/ℓ)									<0.005	<0.005	<0.005	0/1	0/1	<0.005	<0.005	0/1
	六価クロム	(mg/ℓ)									<0.02	<0.02	<0.02	0/1	0/1	<0.02	<0.02	0/1
	砒素	(mg/ℓ)									<0.005	<0.005	<0.005	0/1	0/1	<0.005	<0.005	0/1
	総水銀	(mg/ℓ)									<0.0005	<0.0005	<0.0005	0/1	0/1	<0.0005	<0.0005	0/1
	アルキル水銀	(mg/ℓ)																
	ＰＣＢ	(mg/ℓ)									ND	ND	ND	0/1	0/1	ND	ND	0/1
	ジクロロメタン	(mg/ℓ)									<0.002	<0.002	<0.002	0/1	0/1	<0.002	<0.002	0/1
	四塩化炭素	(mg/ℓ)									<0.0002	<0.0002	<0.0002	0/1	0/1	<0.0002	<0.0002	0/1
	1,2-ｼﾞｸﾛﾛｴﾀﾝ	(mg/ℓ)									<0.0004	<0.0004	<0.0004	0/1	0/1	<0.0004	<0.0004	0/1
	1,1-ｼﾞｸﾛﾛｴﾁﾚﾝ	(mg/ℓ)									<0.002	<0.002	<0.002	0/1	0/1	<0.002	<0.002	0/1
	ｼｽ-1,2-ｼﾞｸﾛﾛｴﾁﾚﾝ	(mg/ℓ)									<0.004	<0.004	<0.004	0/1	0/1	<0.004	<0.004	0/1
	1,1,1-ﾄﾘｸﾛﾛｴﾀﾝ	(mg/ℓ)									<0.0005	<0.0005	<0.0005	0/1	0/1	<0.0005	<0.0005	0/1
	1,1,2-ﾄﾘｸﾛﾛｴﾀﾝ	(mg/ℓ)									<0.0006	<0.0006	<0.0006	0/1	0/1	<0.0006	<0.0006	0/1
	トリクロロエチレン	(mg/ℓ)									<0.002	<0.002	<0.002	0/1	0/1	<0.002	<0.002	0/1
	テトラクロロエチレン	(mg/ℓ)									<0.0005	<0.0005	<0.0005	0/1	0/1	<0.0005	<0.0005	0/1
	1,3-ｼﾞｸﾛﾛﾌﾟﾛﾍﾟﾝ	(mg/ℓ)									<0.0002	<0.0002	<0.0002	0/1	0/1	<0.0002	<0.0002	0/1
	チウラム	(mg/ℓ)									<0.0006	<0.0006	<0.0006	0/1	0/1	<0.0006	<0.0006	0/1
	シマジン	(mg/ℓ)									<0.0003	<0.0003	<0.0003	0/1	0/1	<0.0003	<0.0003	0/1
	チオベンカルブ	(mg/ℓ)									<0.002	<0.002	<0.002	0/1	0/1	<0.002	<0.002	0/1
	ベンゼン	(mg/ℓ)									<0.001	<0.001	<0.001	0/1	0/1	<0.001	<0.001	0/1
	セレン	(mg/ℓ)									<0.002	<0.002	<0.002	0/1	0/1	<0.002	<0.002	0/1
	硝酸及び亜硝酸性窒素	(mg/ℓ)																
	ふっ素	(mg/ℓ)									0.24	0.24	0.24	0/1	0/1	0.24	0.24	1/1
	ほう素	(mg/ℓ)									0.56	0.56	0.56	0/1	0/1	0.56	0.56	1/1
	1,4-ｼﾞｵｷｻﾝ	(mg/ℓ)									<0.005	<0.005	<0.005	-/1	-/1	<0.005	<0.005	0/1

注）日間最小値、日間最大値はＢＯＤ，ＣＯＤのみ

水域名（類型）	調査種類	宍道湖　A（ロ）　Ⅲ(ニ)	測定計画調査	宍道湖　A（ロ）　Ⅲ(ニ)	測定計画調査
河川名	地点番号	宍道湖	50201	宍道湖	50201
測定地点名（地点統一番号）	採取水層	Ｓ－１　32-502-01	下層	Ｓ－１　32-502-01	全層
調査担当機関	分析担当機関	国土交通省出雲河川事務所	(財)島根県環境保健公社	国土交通省出雲河川事務所	(財)島根県環境保健公社

	測定項目	(単位)	平均	最小値	最大値	m／n	x／y	中央値 日間最小	７５％値 日間最大	k／n	平均	最小値	最大値	m／n	x／y	中央値 日間最小	７５％値 日間最大	k／n
健康	ダイオキシン類(水質)	(pg-TEQ/ℓ)																
	ダイオキシン類(底質)	(pg-TEQ/g)																
特殊項目	フェノール類	(mg/ℓ)																
	銅	(mg/ℓ)																
	亜鉛	(mg/ℓ)																
	鉄（溶解性）	(mg/ℓ)																
	マンガン（溶解性）	(mg/ℓ)																
	クロム	(mg/ℓ)																
その他項目	全亜鉛	(mg/ℓ)									0.008	0.003	0.011	0/4	0/4	0.008	0.011	4/4
	塩素ｲｵﾝ:Cl-	(mg/ℓ)	1800	950	2800	-/12	-/12	1700	2200	12/12	1800	910	2800	-/24	-/12	1700	2200	24/24
	電気伝導度:EC	(μS/cm)																
	透視度	(cm)									59	37	>100	-/12	-/12	56	61	12/12
	濁度	(度)	9	5	15	-/12	-/12	9	11	12/12	10	5	15	-/24	-/12	10	12	24/24
	アンモニア性窒素	(mg/ℓ)	0.02	<0.01	0.09	-/12	-/12	0.02	0.03	11/12	0.02	<0.01	0.10	-/24	-/12	0.02	0.02	23/24
	亜硝酸性窒素	(mg/ℓ)	<0.01	<0.01	<0.01	-/12	-/12	<0.01	<0.01	0/12	<0.01	<0.01	<0.01	-/24	-/12	<0.01	<0.01	0/24
	硝酸性窒素	(mg/ℓ)	0.10	<0.01	0.32	-/12	-/12	0.05	0.16	8/12	0.11	<0.01	0.32	-/24	-/12	0.07	0.16	14/24
	総窒素	(mg/ℓ)																
	溶存性全窒素	(mg/ℓ)	0.31	0.17	0.51	-/12	-/12	0.29	0.42	12/12	0.32	0.17	0.54	-/24	-/12	0.30	0.43	24/24
	リン酸性リン	(mg/ℓ)	0.002	<0.001	0.006	-/12	-/12	<0.001	0.003	5/12	0.003	<0.001	0.010	-/24	-/12	0.002	0.004	10/24
	溶存性全リン	(mg/ℓ)	0.010	0.007	0.017	-/12	-/12	0.009	0.010	12/12	0.011	0.007	0.018	-/24	-/12	0.010	0.012	24/24
	総リン	(mg/ℓ)																
	全有機炭素:TOC	(mg/ℓ)	2.2	1.8	2.6	-/12	-/12	2.2	2.4	12/12	2.3	1.8	2.8	-/24	-/12	2.3	2.5	24/24
	クロロフィルａ	(μg/ℓ)									2.4E+01	1.1E+01	5.3E+01	-/12	-/12	2.1E+01	2.8E+01	12/12
	植物プランクトン	(個/mℓ)																
	陰ｲｵﾝ界面活性剤:MBAS	(mg/ℓ)																
トリハロメタン	ﾄﾘﾊﾛﾒﾀﾝ生成能	(mg/ℓ)																
	ｸﾛﾛﾎﾙﾑ生成能	(mg/ℓ)																
	ﾌﾞﾛﾓｼﾞｸﾛﾛﾒﾀﾝ生成能	(mg/ℓ)																
	ｼﾞﾌﾞﾛﾓｸﾛﾛﾒﾀﾝ生成能	(mg/ℓ)																
	ﾌﾞﾛﾓﾎﾙﾑ生成能	(mg/ℓ)																
独自項目	溶存性ＴＯＣ	(mg/ℓ)																
	溶存性ＣＯＤ	(mg/ℓ)	2.6	2.0	3.2	-/12	-/12	2.7	2.9	12/12	2.7	2.0	3.4	-/24	-/12	2.8	2.9	24/24
	faeo色素	(μg/ℓ)																
	色度	(度)																
	溶存性ｹｲ素	(mg/ℓ)	8.9	6.0	10	-/12	-/12	9.2	9.5	12/12	9.0	5.8	10	-/24	-/12	9.4	9.6	24/24
	油膜　(有･無)	(mg/ℓ)																
	ふん便性大腸菌群数	(個/100mℓ)																
	O-157（有･無）																	
	O- 26　(有･無)																	
	O-128（有･無）																	
	波高	(m)																
	水色																	

注）日間最小値、日間最大値はＢＯＤ，ＣＯＤのみ

水域名（類型）	調査種類	宍道湖　A（ロ）　Ⅲ(ニ)	測定計画調査	宍道湖　A（ロ）　Ⅲ(ニ)	測定計画調査
河川名	地点番号	宍道湖	50202	宍道湖	50202
測定地点名（地点統一番号）	採取水層	Ｓ－２　32-502-02	表層	Ｓ－２　32-502-02	下層
調査担当機関　分析担当機関		保健環境科学研究所　保健環境科学研究所		保健環境科学研究所　保健環境科学研究所	

	測定項目	（単位）	平均	最小値	最大値	m／n	x／y	中央値 日間最小	７５％値 日間最大	k／n	平均	最小値	最大値	m／n	x／y	中央値 日間最小	７５％値 日間最大	k／n
現場観測項目	流量	(㎥/ｓ)																
	流速	(m/ｓ)																
	気温	(℃)	16.2	3.2	29.2	-/12	-/12	14.2	24.6	12/12	16.2	3.2	29.2	-/12	-/12	14.2	24.6	12/12
	水温	(℃)	16.5	3.5	28.7	-/12	-/12	17.0	24.5	12/12	16.1	3.6	28.2	-/12	-/12	16.9	23.3	12/12
	全水深	(m)	5.50	5.30	5.80	-/12	-/12	5.50	5.60	12/12	5.50	5.30	5.80	-/12	-/12	5.50	5.60	12/12
	透明度	(m)	1.4	0.9	2.2	-/12	-/12	1.4	1.5	12/12								
生活環境項目	ｐＨ		7.9	7.5	8.4	0/12	0/12	7.8	8.1	12/12	7.7	7.4	8.0	0/12	0/12	7.7	7.8	12/12
	ＤＯ	(mg/ℓ)	9.6	6.0 ＊	12	1/12	1/12	9.2	11	12/12	8.6	0.6 ＊	12	2/11	2/11	8.8	11	11/11
	ＢＯＤ	(mg/ℓ)																
	ＣＯＤ	(mg/ℓ)	4.5 ＊	3.3 ＊	5.8 ＊	12/12	12/12	4.4 ＊ 3.3 ＊	4.8 ＊ 5.8 ＊	12/12	4.4 ＊	3.6 ＊	5.1 ＊	12/12	12/12	4.4 ＊ 3.6 ＊	4.6 ＊ 5.1 ＊	12/12
	ＳＳ	(mg/ℓ)	5	1	9 ＊	3/12	3/12	5	5	12/12	6 ＊	3	13 ＊	5/12	5/12	5	7 ＊	12/12
	大腸菌群数	(MPN/100mℓ)	1.4E+02	2.3E+01	4.9E+02	0/4	0/4	3.3E+01	3.3E+01	4/4								
	n-ﾍｷｻﾝ抽出物質	(mg/ℓ)																
	全窒素	(mg/ℓ)	0.45 ＊	0.24	0.58 ＊	9/12	9/12	0.44 ＊	0.55 ＊	12/12	0.46 ＊	0.31	0.62 ＊	8/12	8/12	0.47 ＊	0.54 ＊	12/12
	全リン	(mg/ℓ)	0.040 ＊	0.017	0.068 ＊	9/12	9/12	0.037 ＊	0.045 ＊	12/12	0.049 ＊	0.017	0.10 ＊	11/12	11/12	0.047 ＊	0.056 ＊	12/12
	ﾉﾆﾙﾌｪﾉｰﾙ	(mg/ℓ)																
	LAS	(mg/ℓ)																
健康項目	カドミウム	(mg/ℓ)																
	全シアン	(mg/ℓ)																
	鉛	(mg/ℓ)																
	六価クロム	(mg/ℓ)																
	砒素	(mg/ℓ)																
	総水銀	(mg/ℓ)																
	アルキル水銀	(mg/ℓ)																
	ＰＣＢ	(mg/ℓ)																
	ジクロロメタン	(mg/ℓ)																
	四塩化炭素	(mg/ℓ)																
	1,2-ｼﾞｸﾛﾛｴﾀﾝ	(mg/ℓ)																
	1,1-ｼﾞｸﾛﾛｴﾁﾚﾝ	(mg/ℓ)																
	ｼｽ-1,2-ｼﾞｸﾛﾛｴﾁﾚﾝ	(mg/ℓ)																
	1,1,1-ﾄﾘｸﾛﾛｴﾀﾝ	(mg/ℓ)																
	1,1,2-ﾄﾘｸﾛﾛｴﾀﾝ	(mg/ℓ)																
	トリクロロエチレン	(mg/ℓ)																
	テトラクロロエチレン	(mg/ℓ)																
	1,3-ｼﾞｸﾛﾛﾌﾟﾛﾍﾟﾝ	(mg/ℓ)																
	チウラム	(mg/ℓ)																
	シマジン	(mg/ℓ)																
	チオベンカルブ	(mg/ℓ)																
	ベンゼン	(mg/ℓ)																
	セレン	(mg/ℓ)																
	硝酸及び亜硝酸性窒素	(mg/ℓ)	0.15	<0.02	0.38	0/12	0/12	0.08	0.24	6/12	0.13	<0.02	0.32	0/12	0/12	0.08	0.22	6/12
	ふっ素	(mg/ℓ)																
	ほう素	(mg/ℓ)																
	1,4-ｼﾞｵｷｻﾝ	(mg/ℓ)																

注）日間最小値、日間最大値はＢＯＤ，ＣＯＤのみ

水　域　名（類型）	調査種類	宍道湖　A（ロ）　Ⅲ(ニ)	測定計画調査	宍道湖　A（ロ）　Ⅲ(ニ)	測定計画調査
河　川　名	地点番号	宍道湖	50202	宍道湖	50202
測定地点名（地点統一番号）	採取水層	Ｓ－２　32-502-02	表層	Ｓ－２　32-502-02	下層
調査担当機関	分析担当機関	保健環境科学研究所	保健環境科学研究所	保健環境科学研究所	保健環境科学研究所

	測　定　項　目	(単位)	平　均	最小値	最大値	m／n	x／y	中央値 日間最小	７５％値 日間最大	k／n	平　均	最小値	最大値	m／n	x／y	中央値 日間最小	７５％値 日間最大	k／n
健康	ダイオキシン類(水質)	(pg-TEQ/ℓ)																
	ダイオキシン類(底質)	(pg-TEQ/g)																
特殊項目	フェノール類	(mg/ℓ)																
	銅	(mg/ℓ)																
	亜鉛	(mg/ℓ)																
	鉄（溶解性）	(mg/ℓ)	<0.1	<0.1	<0.1	-/12	-/12	<0.1	<0.1	0/12	<0.1	<0.1	<0.1	-/12	-/12	<0.1	<0.1	0/12
	マンガン（溶解性）	(mg/ℓ)	0.06	<0.05	0.11	-/12	-/12	<0.05	<0.05	1/12	0.15	<0.05	0.87	-/12	-/12	<0.05	<0.05	2/12
	クロム	(mg/ℓ)																
その他項目	全亜鉛	(mg/ℓ)																
	塩素ｲｵﾝ:Cl-	(mg/ℓ)	1600	610	2900	-/12	-/12	1500	1900	12/12	1800	770	3600	-/12	-/12	1600	1900	12/12
	電気伝導度:EC	(μS/cm)	5700	2300	9900	-/12	-/12	5600	7000	12/12	6400	2800	12000	-/12	-/12	5700	7000	12/12
	透視度	(cm)																
	濁度	(度)																
	アンモニア性窒素	(mg/ℓ)	0.02	<0.01	0.05	-/12	-/12	0.01	0.01	6/12	0.02	<0.01	0.06	-/12	-/12	0.01	0.01	6/12
	亜硝酸性窒素	(mg/ℓ)	0.002	<0.001	0.005	-/12	-/12	0.002	0.003	6/12	0.002	<0.001	0.005	-/12	-/12	0.001	0.002	6/12
	硝酸性窒素	(mg/ℓ)	0.13	<0.001	0.37	-/12	-/12	0.061	0.23	10/12	0.12	<0.001	0.32	-/12	-/12	0.064	0.22	10/12
	総窒素	(mg/ℓ)																
	溶存性全窒素	(mg/ℓ)	0.29	0.15	0.45	-/12	-/12	0.28	0.40	12/12	0.28	0.16	0.41	-/12	-/12	0.30	0.37	12/12
	リン酸性リン	(mg/ℓ)	0.002	<0.001	0.007	-/12	-/12	<0.001	0.001	4/12	0.004	<0.001	0.038	-/12	-/12	<0.001	0.001	4/12
	溶存性全リン	(mg/ℓ)	0.012	0.002	0.034	-/12	-/12	0.012	0.013	12/12	0.013	0.002	0.056	-/12	-/12	0.009	0.011	12/12
	総リン	(mg/ℓ)																
	全有機炭素:TOC	(mg/ℓ)	2.3	1.3	3.3	-/12	-/12	2.2	2.6	12/12	2.4	1.6	2.7	-/12	-/12	2.4	2.7	12/12
	クロロフィルａ	(μg/ℓ)	1.7E+01	5.3E+00	3.2E+01	-/12	-/12	1.6E+01	2.1E+01	12/12	1.8E+01	1.1E+01	3.1E+01	-/12	-/12	1.5E+01	2.0E+01	12/12
	植物プランクトン	(個/mℓ)																
	陰ｲｵﾝ界面活性剤:MBAS	(mg/ℓ)																
トリハロメタン	ﾄﾘﾊﾛﾒﾀﾝ生成能	(mg/ℓ)																
	ｸﾛﾛﾎﾙﾑ生成能	(mg/ℓ)																
	ﾌﾞﾛﾓｼﾞｸﾛﾛﾒﾀﾝ生成能	(mg/ℓ)																
	ｼﾞﾌﾞﾛﾓｸﾛﾛﾒﾀﾝ生成能	(mg/ℓ)																
	ﾌﾞﾛﾓﾎﾙﾑ生成能	(mg/ℓ)																
独自項目	溶存性ＴＯＣ	(mg/ℓ)	1.6	1.0	2.3	-/12	-/12	1.6	1.8	12/12	1.6	1.1	2.0	-/12	-/12	1.7	1.7	12/12
	溶存性ＣＯＤ	(mg/ℓ)	3.0	2.3	4.0	-/12	-/12	3.1	3.2	12/12	3.1	2.6	3.7	-/12	-/12	3.2	3.3	12/12
	faeo色素	(μg/ℓ)	2.3E+00	<5.0E-01	6.4E+00	-/12	-/12	1.6E+00	2.2E+00	11/12	4.0E+00	1.6E+00	6.6E+00	-/12	-/12	3.5E+00	6.2E+00	12/12
	色度	(度)																
	溶存性ｹｲ素	(mg/ℓ)	4.3	3.0	5.2	-/12	-/12	4.4	4.8	12/12	4.3	3.1	5.1	-/12	-/12	4.4	4.8	12/12
	油膜　(有･無)	(mg/ℓ)																
	ふん便性大腸菌群数	(個/100mℓ)																
	O-157（有･無）																	
	O- 26　(有･無)																	
	O-128（有･無）																	
	波高	(m)																
	水色																	

注）日間最小値、日間最大値はＢＯＤ，ＣＯＤのみ

水域名（類型）	調査種類	宍道湖　A（ロ）　Ⅲ(ニ)	測定計画調査	宍道湖　A（ロ）　Ⅲ(ニ)	測定計画調査
河川名	地点番号	宍道湖	50202	宍道湖	50203
測定地点名（地点統一番号）	採取水層	Ｓ－２　32-502-02	全層	Ｓ－３（湖心）　32-502-03	表層
調査担当機関	分析担当機関	保健環境科学研究所	保健環境科学研究所	国土交通省出雲河川事務所	(財)島根県環境保健公社

測定項目		(単位)	平均	最小値	最大値	m／n	x／y	中央値 日間最小	７５％値 日間最大	k／n	平均	最小値	最大値	m／n	x／y	中央値 日間最小	７５％値 日間最大	k／n
現場観測項目	流量	(㎥/ｓ)																
	流速	(m/ｓ)																
	気温	(℃)	16.2	3.2	29.2	-/24	-/12	14.2	24.6	24/24	18.1	5.3	34.0	-/12	-/12	16.7	24.2	12/12
	水温	(℃)	16.3	3.5	28.7	-/24	-/12	17.0	23.5	24/24	17.2	4.9	30.0	-/12	-/12	17.9	22.8	12/12
	全水深	(m)	5.50	5.30	5.80	-/24	-/12	5.50	5.60	24/24	5.64	5.40	5.80	-/12	-/12	5.65	5.80	12/12
	透明度	(m)	1.4	0.9	2.2	-/12	-/12	1.4	1.5	12/12	1.5	1.1	2.1	-/12	-/12	1.4	1.5	12/12
生活環境項目	ｐＨ		7.8	7.4	8.4	0/24	0/12	7.7	8.0	24/24	7.9	7.5	9.1 ＊	1/12	1/12	7.8	7.9	12/12
	ＤＯ	(mg/ℓ)	9.2	0.6 ＊	12	3/23	2/12	9.0	11	23/23	11	9.1	13	0/12	0/12	9.9	11	12/12
	ＢＯＤ	(mg/ℓ)																
	ＣＯＤ	(mg/ℓ)	4.5 ＊	3.3 ＊	5.8 ＊	24/24	12/12	4.6 ＊	4.8 ＊	24/24	4.0 ＊	3.0	5.1 ＊	11/12	11/12	4.0 ＊	4.3 ＊	12/12
								3.5 ＊	5.0 ＊							3.0	5.1 ＊	
	ＳＳ	(mg/ℓ)	6 ＊	1	13 ＊	8/24	5/12	5	6 ＊	24/24	5.6 ＊	3.0	10 ＊	6/12	6/12	5.5 ＊	6.0 ＊	12/12
	大腸菌群数	(MPN/100mℓ)	1.4E+02	2.3E+01	4.9E+02	0/4	0/4	3.3E+01	3.3E+01	4/4	8.4E+01	2.0E+00	3.3E+02	0/12	0/12	2.5E+01	7.9E+01	12/12
	n-ﾍｷｻﾝ抽出物質	(mg/ℓ)																
	全窒素	(mg/ℓ)	0.46 ＊	0.24	0.62 ＊	17/24	9/12	0.45 ＊	0.55 ＊	24/24	0.48 ＊	0.32	0.72 ＊	6/12	6/12	0.43 ＊	0.59 ＊	12/12
	全リン	(mg/ℓ)	0.045 ＊	0.017	0.10 ＊	20/24	11/12	0.045 ＊	0.049 ＊	24/24	0.035 ＊	0.024	0.049 ＊	8/12	8/12	0.034 ＊	0.041 ＊	12/12
	ﾉﾆﾙﾌｪﾉｰﾙ	(mg/ℓ)									<6.0E-05	<6.0E-05	<6.0E-05	-/2	-/2	<6.0E-05	<6.0E-05	0/2
	LAS	(mg/ℓ)									<0.0006	<0.0006	<0.0006	-/2	-/2	<0.0006	<0.0006	0/2
健康項目	カドミウム	(mg/ℓ)									<0.0003	<0.0003	<0.0003	0/1	0/1	<0.0003	<0.0003	0/1
	全シアン	(mg/ℓ)									ND	ND	ND	0/1	0/1	ND	ND	0/1
	鉛	(mg/ℓ)									<0.005	<0.005	<0.005	0/1	0/1	<0.005	<0.005	0/1
	六価クロム	(mg/ℓ)									<0.02	<0.02	<0.02	0/1	0/1	<0.02	<0.02	0/1
	砒素	(mg/ℓ)									<0.005	<0.005	<0.005	0/1	0/1	<0.005	<0.005	0/1
	総水銀	(mg/ℓ)									<0.0005	<0.0005	<0.0005	0/1	0/1	<0.0005	<0.0005	0/1
	アルキル水銀	(mg/ℓ)																
	ＰＣＢ	(mg/ℓ)									ND	ND	ND	0/1	0/1	ND	ND	0/1
	ジクロロメタン	(mg/ℓ)									<0.002	<0.002	<0.002	0/1	0/1	<0.002	<0.002	0/1
	四塩化炭素	(mg/ℓ)									<0.0002	<0.0002	<0.0002	0/1	0/1	<0.0002	<0.0002	0/1
	1,2-ｼﾞｸﾛﾛｴﾀﾝ	(mg/ℓ)									<0.0004	<0.0004	<0.0004	0/1	0/1	<0.0004	<0.0004	0/1
	1,1-ｼﾞｸﾛﾛｴﾁﾚﾝ	(mg/ℓ)									<0.002	<0.002	<0.002	0/1	0/1	<0.002	<0.002	0/1
	ｼｽ-1,2-ｼﾞｸﾛﾛｴﾁﾚﾝ	(mg/ℓ)									<0.004	<0.004	<0.004	0/1	0/1	<0.004	<0.004	0/1
	1,1,1-ﾄﾘｸﾛﾛｴﾀﾝ	(mg/ℓ)									<0.0005	<0.0005	<0.0005	0/1	0/1	<0.0005	<0.0005	0/1
	1,1,2-ﾄﾘｸﾛﾛｴﾀﾝ	(mg/ℓ)									<0.0006	<0.0006	<0.0006	0/1	0/1	<0.0006	<0.0006	0/1
	トリクロロエチレン	(mg/ℓ)									<0.002	<0.002	<0.002	0/1	0/1	<0.002	<0.002	0/1
	テトラクロロエチレン	(mg/ℓ)									<0.0005	<0.0005	<0.0005	0/1	0/1	<0.0005	<0.0005	0/1
	1,3-ｼﾞｸﾛﾛﾌﾟﾛﾍﾟﾝ	(mg/ℓ)									<0.0002	<0.0002	<0.0002	0/1	0/1	<0.0002	<0.0002	0/1
	チウラム	(mg/ℓ)									<0.0006	<0.0006	<0.0006	0/1	0/1	<0.0006	<0.0006	0/1
	シマジン	(mg/ℓ)									<0.0003	<0.0003	<0.0003	0/1	0/1	<0.0003	<0.0003	0/1
	チオベンカルブ	(mg/ℓ)									<0.002	<0.002	<0.002	0/1	0/1	<0.002	<0.002	0/1
	ベンゼン	(mg/ℓ)									<0.001	<0.001	<0.001	0/1	0/1	<0.001	<0.001	0/1
	セレン	(mg/ℓ)									<0.002	<0.002	<0.002	0/1	0/1	<0.002	<0.002	0/1
	硝酸及び亜硝酸性窒素	(mg/ℓ)	0.14	<0.02	0.38	0/24	0/12	0.08	0.23	12/24								
	ふっ素	(mg/ℓ)									0.23	0.23	0.23	0/1	0/1	0.23	0.23	1/1
	ほう素	(mg/ℓ)									0.51	0.51	0.51	0/1	0/1	0.51	0.51	1/1
	1,4-ｼﾞｵｷｻﾝ	(mg/ℓ)									<0.005	<0.005	<0.005	-/1	-/1	<0.005	<0.005	0/1

注）日間最小値、日間最大値はＢＯＤ，ＣＯＤのみ

水域名（類型）	調査種類	宍道湖　A（ロ）　Ⅲ(ニ)	測定計画調査	宍道湖　A（ロ）　Ⅲ(ニ)	測定計画調査
河川名	地点番号	宍道湖	50202	宍道湖	50203
測定地点名（地点統一番号）	採取水層	Ｓ－２　32-502-02	全層	Ｓ－３（湖心）　32-502-03	表層
調査担当機関	分析担当機関	保健環境科学研究所	保健環境科学研究所	国土交通省出雲河川事務所	(財)島根県環境保健公社

	測定項目	(単位)	平均	最小値	最大値	m／n	x／y	中央値 日間最小	７５％値 日間最大	k／n	平均	最小値	最大値	m／n	x／y	中央値 日間最小	７５％値 日間最大	k／n
健康	ダイオキシン類(水質)	(pg-TEQ/ℓ)																
	ダイオキシン類(底質)	(pg-TEQ/g)																
特殊項目	フェノール類	(mg/ℓ)																
	銅	(mg/ℓ)																
	亜鉛	(mg/ℓ)																
	鉄（溶解性）	(mg/ℓ)	<0.1	<0.1	<0.1	-/24	-/12	<0.1	<0.1	0/24								
	マンガン（溶解性）	(mg/ℓ)	0.10	<0.05	0.87	-/24	-/12	<0.05	<0.05	3/24								
	クロム	(mg/ℓ)																
その他項目	全亜鉛	(mg/ℓ)									0.002	0.001	0.002	0/4	0/4	0.002	0.002	4/4
	塩素ｲｵﾝ:Cl-	(mg/ℓ)	1700	610	3600	-/24	-/12	1600	1900	24/24	1700	780	2900	-/12	-/12	1600	1900	12/12
	電気伝導度:EC	(μS/cm)	5300	2300	12000	-/24	-/12	5400	6600	24/24								
	透視度	(cm)									62	44	>100	-/12	-/12	58	65	12/12
	濁度	(度)									9	6	12	-/12	-/12	10	10	12/12
	アンモニア性窒素	(mg/ℓ)	0.02	<0.01	0.06	-/24	-/12	0.01	0.01	12/24	0.02	<0.01	0.07	-/12	-/12	0.01	0.01	10/12
	亜硝酸性窒素	(mg/ℓ)	0.002	<0.001	0.005	-/24	-/12	0.002	0.003	12/24	<0.01	<0.01	<0.01	-/12	-/12	<0.01	<0.01	0/12
	硝酸性窒素	(mg/ℓ)	0.13	<0.001	0.37	-/24	-/12	0.063	0.23	20/24	0.13	<0.01	0.37	-/12	-/12	0.07	0.23	6/12
	総窒素	(mg/ℓ)																
	溶存性全窒素	(mg/ℓ)	0.29	0.15	0.45	-/24	-/12	0.29	0.39	24/24	0.33	0.18	0.56	-/12	-/12	0.31	0.44	12/12
	リン酸性リン	(mg/ℓ)	0.003	<0.001	0.038	-/24	-/12	0.001	0.002	8/24	0.002	<0.001	0.005	-/12	-/12	<0.001	<0.001	2/12
	溶存性全リン	(mg/ℓ)	0.013	0.002	0.056	-/24	-/12	0.011	0.013	24/24	0.009	0.006	0.014	-/12	-/12	0.009	0.009	12/12
	総リン	(mg/ℓ)																
	全有機炭素:TOC	(mg/ℓ)	2.4	1.3	3.3	-/24	-/12	2.4	2.7	24/24	2.3	1.7	2.9	-/12	-/12	2.2	2.4	12/12
	クロロフィルａ	(μg/ℓ)	1.8E+01	5.3E+00	3.2E+01	-/24	-/12	1.6E+01	2.0E+01	24/24	2.1E+01	1.2E+01	3.8E+01	-/12	-/12	2.0E+01	2.4E+01	12/12
	植物プランクトン	(個/㎖)																
	陰ｲｵﾝ界面活性剤:MBAS	(mg/ℓ)																
トリハロメタン	ﾄﾘﾊﾛﾒﾀﾝ生成能	(mg/ℓ)																
	ｸﾛﾛﾎﾙﾑ生成能	(mg/ℓ)																
	ﾌﾞﾛﾓｼﾞｸﾛﾛﾒﾀﾝ生成能	(mg/ℓ)																
	ｼﾞﾌﾞﾛﾓｸﾛﾛﾒﾀﾝ生成能	(mg/ℓ)																
	ﾌﾞﾛﾓﾎﾙﾑ生成能	(mg/ℓ)																
独自項目	溶存性ＴＯＣ	(mg/ℓ)	1.6	1.0	2.3	-/24	-/12	1.6	1.8	24/24								
	溶存性ＣＯＤ	(mg/ℓ)	3.1	2.3	4.0	-/24	-/12	3.2	3.2	24/24	2.6	1.9	3.1	-/12	-/12	2.6	2.8	12/12
	faeo色素	(μg/ℓ)	3.2E+00	<5.0E-01	6.6E+00	-/24	-/12	2.2E+00	4.1E+00	23/24								
	色度	(度)																
	溶存性ｹｲ素	(mg/ℓ)	4.3	3.0	5.2	-/24	-/12	4.4	4.9	24/24	9.0	6.1	10	-/12	-/12	9.3	9.8	12/12
	油膜　(有･無)	(mg/ℓ)																
	ふん便性大腸菌群数	(個/100㎖)																
	O-157（有･無）																	
	O- 26　(有･無)																	
	O-128（有･無）																	
	波高	(m)																
	水色																	

注）日間最小値、日間最大値はＢＯＤ，ＣＯＤのみ

水　域　名（類型）	調査種類	宍道湖　A（ﾛ）　Ⅲ(ﾆ)	測定計画調査	宍道湖　A（ﾛ）　Ⅲ(ﾆ)	測定計画調査
河　川　名	地点番号	宍道湖	50202	宍道湖	50203
測定地点名（地点統一番号）	採取水層	Ｓ－２　32-502-02	全層	Ｓ－３（湖心）　32-502-03	表層
調査担当機関	分析担当機関	保健環境科学研究所	保健環境科学研究所	国土交通省出雲河川事務所	(財)島根県環境保健公社

測定項目		(単位)	平均	最小値	最大値	m／n	x／y	中央値 日間最小	７５％値 日間最大	k／n	平均	最小値	最大値	m／n	x／y	中央値 日間最小	７５％値 日間最大	k／n
要監視項目	ｸﾛﾛﾎﾙﾑ	(mg/ℓ)																
	ﾄﾗﾝｽ-1,2-ｼﾞｸﾛﾛｴﾁﾚﾝ	(mg/ℓ)																
	1,2-ｼﾞｸﾛﾛﾌﾟﾛﾊﾟﾝ	(mg/ℓ)																
	p-ｼﾞｸﾛﾛﾍﾞﾝｾﾞﾝ	(mg/ℓ)																
	ｲｿｷｻﾁｵﾝ	(mg/ℓ)																
	ﾀﾞｲｱｼﾞﾉﾝ	(mg/ℓ)																
	ﾌｪﾆﾄﾛﾁｵﾝ(MEP)	(mg/ℓ)																
	ｲｿﾌﾟﾛﾁｵﾗﾝ	(mg/ℓ)																
	ｵｷｼﾝ銅(有機銅)	(mg/ℓ)																
	ｸﾛﾛﾀﾛﾆﾙ(TPN)	(mg/ℓ)																
	ﾌﾟﾛﾋﾟｻﾞﾐﾄﾞ	(mg/ℓ)																
	ＥＰＮ	(mg/ℓ)																
	ｼﾞｸﾛﾙﾎﾞｽ(DDVP)	(mg/ℓ)																
	ﾌｪﾉﾌﾞｶﾙﾌﾞ(BPMC)	(mg/ℓ)																
	ｲﾌﾞﾛﾍﾞﾝﾎｽ(IBP)	(mg/ℓ)																
	ｸﾛﾙﾆﾄﾛﾌｪﾝ(CNP)	(mg/ℓ)																
	ﾄﾙｴﾝ	(mg/ℓ)																
	ｷｼﾚﾝ	(mg/ℓ)																
	ﾌﾀﾙ酸ｼﾞｴﾁﾙﾍｷｼﾙ	(mg/ℓ)																
	ニッケル	(mg/ℓ)																
	ﾓﾘﾌﾞﾃﾞﾝ	(mg/ℓ)																
	ｱﾝﾁﾓﾝ	(mg/ℓ)																
	塩化ﾋﾞﾆﾙﾓﾉﾏｰ	(mg/ℓ)																
	ｴﾋﾟｸﾛﾛﾋﾄﾞﾘﾝ	(mg/ℓ)																
	全マンガン	(mg/ℓ)																
	ウラン	(mg/ℓ)																
	ｸﾛﾛﾎﾙﾑ	(mg/ℓ)																
	ﾌｪﾉｰﾙ	(mg/ℓ)																
	ﾎﾙﾑｱﾙﾃﾞﾋﾄﾞ	(mg/ℓ)																
	4-t-ｵｸﾁﾙﾌｪﾉｰﾙ	(mg/ℓ)									<4.0E-05	<4.0E-05	<4.0E-05	-/2	-/2	<4.0E-05	<4.0E-05	0/2
	ｱﾆﾘﾝ	(mg/ℓ)									<0.002	<0.002	<0.002	-/2	-/2	<0.002	<0.002	0/2
	2,4-ｼﾞｸﾛﾛﾌｪﾉｰﾙ	(mg/ℓ)									<0.0003	<0.0003	<0.0003	-/2	-/2	<0.0003	<0.0003	0/2

注）日間最小値、日間最大値はＢＯＤ，ＣＯＤのみ

水域名（類型）	調査種類	宍道湖　A（ロ）　Ⅲ(ニ)	測定計画調査	宍道湖　A（ロ）　Ⅲ(ニ)	測定計画調査
河川名	地点番号	宍道湖	50203	宍道湖	50203
測定地点名（地点統一番号）	採取水層	Ｓ－３（湖心）　32-502-03	中層	Ｓ－３（湖心）　32-502-03	下層
調査担当機関	分析担当機関	国土交通省出雲河川事務所　(財)島根県環境保健公社		国土交通省出雲河川事務所　(財)島根県環境保健公社	

	測定項目	(単位)	平均	最小値	最大値	m／n	x／y	中央値 日間最小	７５％値 日間最大	k／n	平均	最小値	最大値	m／n	x／y	中央値 日間最小	７５％値 日間最大	k／n
現場観測項目	流量	(㎥/ｓ)																
	流速	(m/ｓ)																
	気温	(℃)	18.1	5.3	34.0	-/12	-/12	16.7	24.2	12/12	18.1	5.3	34.0	-/12	-/12	16.7	24.2	12/12
	水温	(℃)	16.9	4.7	29.4	-/12	-/12	17.4	22.8	12/12	16.8	4.7	29.2	-/12	-/12	17.4	22.8	12/12
	全水深	(m)	5.64	5.40	5.80	-/12	-/12	5.65	5.80	12/12	5.64	5.40	5.80	-/12	-/12	5.65	5.80	12/12
	透明度	(m)																
生活環境項目	ｐＨ		7.8	7.5	9.1 ＊	1/12	1/12	7.7	7.7	12/12	7.7	7.2	8.9 ＊	1/12	1/12	7.6	7.6	12/12
	ＤＯ	(mg/ℓ)	10	7.8	13	0/12	0/12	9.8	12	12/12	9.5	3.5 ＊	13	1/12	1/12	9.4	11	12/12
	ＢＯＤ	(mg/ℓ)																
	ＣＯＤ	(mg/ℓ)	3.9 ＊	2.9	4.9 ＊	11/12	11/12	3.8 ＊ 2.9	4.2 ＊ 4.9 ＊	12/12	3.8 ＊	3.1 ＊	4.6 ＊	12/12	12/12	4.0 ＊ 3.1 ＊	4.1 ＊ 4.6 ＊	12/12
	ＳＳ	(mg/ℓ)																
	大腸菌群数	(MPN/100mℓ)																
	n-ﾍｷｻﾝ抽出物質	(mg/ℓ)																
	全窒素	(mg/ℓ)	0.49 ＊	0.33	0.69 ＊	6/12	6/12	0.43 ＊	0.60 ＊	12/12	0.49 ＊	0.34	0.72 ＊	8/12	8/12	0.45 ＊	0.60 ＊	12/12
	全リン	(mg/ℓ)	0.038 ＊	0.023	0.051 ＊	10/12	10/12	0.037 ＊	0.041 ＊	12/12	0.038 ＊	0.021	0.053 ＊	8/12	8/12	0.038 ＊	0.046 ＊	12/12
	ﾉﾆﾙﾌｪﾉｰﾙ	(mg/ℓ)																
	LAS	(mg/ℓ)																
健康項目	カドミウム	(mg/ℓ)																
	全シアン	(mg/ℓ)																
	鉛	(mg/ℓ)																
	六価クロム	(mg/ℓ)																
	砒素	(mg/ℓ)																
	総水銀	(mg/ℓ)																
	アルキル水銀	(mg/ℓ)																
	ＰＣＢ	(mg/ℓ)																
	ジクロロメタン	(mg/ℓ)																
	四塩化炭素	(mg/ℓ)																
	1,2-ｼﾞｸﾛﾛｴﾀﾝ	(mg/ℓ)																
	1,1-ｼﾞｸﾛﾛｴﾁﾚﾝ	(mg/ℓ)																
	ｼｽ-1,2-ｼﾞｸﾛﾛｴﾁﾚﾝ	(mg/ℓ)																
	1,1,1-ﾄﾘｸﾛﾛｴﾀﾝ	(mg/ℓ)																
	1,1,2-ﾄﾘｸﾛﾛｴﾀﾝ	(mg/ℓ)																
	トリクロロエチレン	(mg/ℓ)																
	テトラクロロエチレン	(mg/ℓ)																
	1,3-ｼﾞｸﾛﾛﾌﾟﾛﾍﾟﾝ	(mg/ℓ)																
	チウラム	(mg/ℓ)																
	シマジン	(mg/ℓ)																
	チオベンカルブ	(mg/ℓ)																
	ベンゼン	(mg/ℓ)																
	セレン	(mg/ℓ)																
	硝酸及び亜硝酸性窒素	(mg/ℓ)																
	ふっ素	(mg/ℓ)																
	ほう素	(mg/ℓ)																
	1,4-ｼﾞｵｷｻﾝ	(mg/ℓ)																

注）日間最小値、日間最大値はＢＯＤ，ＣＯＤのみ

水　域　名（類型）	調査種類	宍道湖　A（ﾛ）　Ⅲ(ﾆ)	測定計画調査	宍道湖　A（ﾛ）　Ⅲ(ﾆ)	測定計画調査
河　川　名	地点番号	宍道湖	50203	宍道湖	50203
測定地点名（地点統一番号）	採取水層	Ｓ－３（湖心）　32-502-03	中層	Ｓ－３（湖心）　32-502-03	下層
調査担当機関	分析担当機関	国土交通省出雲河川事務所	(財)島根県環境保健公社	国土交通省出雲河川事務所	(財)島根県環境保健公社

	測　定　項　目	(単位)	平　均	最小値	最大値	m／n	x／y	中央値 日間最小	７５％値 日間最大	k／n	平　均	最小値	最大値	m／n	x／y	中央値 日間最小	７５％値 日間最大	k／n
健康	ダイオキシン類(水質)	(pg-TEQ/ℓ)																
	ダイオキシン類(底質)	(pg-TEQ/g)																
特殊項目	フェノール類	(mg/ℓ)																
	銅	(mg/ℓ)																
	亜鉛	(mg/ℓ)																
	鉄（溶解性）	(mg/ℓ)																
	マンガン（溶解性）	(mg/ℓ)																
	クロム	(mg/ℓ)																
その他項目	全亜鉛	(mg/ℓ)																
	塩素ｲｵﾝ:Cl-	(mg/ℓ)	1700	830	2900	-/12	-/12	1600	1900	12/12	1900	840	3300	-/12	-/12	1800	1900	12/12
	電気伝導度:EC	(μS/cm)																
	透視度	(cm)																
	濁度	(度)	9	7	12	-/12	-/12	9	11	12/12	9	5	14	-/12	-/12	9	11	12/12
	アンモニア性窒素	(mg/ℓ)									0.02	<0.01	0.08	-/12	-/12	0.01	0.02	9/12
	亜硝酸性窒素	(mg/ℓ)									<0.01	<0.01	<0.01	-/12	-/12	<0.01	<0.01	0/12
	硝酸性窒素	(mg/ℓ)									0.11	<0.01	0.37	-/12	-/12	0.05	0.20	7/12
	総窒素	(mg/ℓ)																
	溶存性全窒素	(mg/ℓ)									0.32	0.17	0.56	-/12	-/12	0.28	0.43	12/12
	リン酸性リン	(mg/ℓ)									0.002	<0.001	0.007	-/12	-/12	<0.001	<0.001	3/12
	溶存性全リン	(mg/ℓ)									0.010	0.006	0.016	-/12	-/12	0.009	0.012	12/12
	総リン	(mg/ℓ)																
	全有機炭素:TOC	(mg/ℓ)	2.2	1.7	2.9	-/12	-/12	2.2	2.4	12/12	2.2	1.8	2.7	-/12	-/12	2.3	2.4	12/12
	クロロフィルａ	(μg/ℓ)																
	植物プランクトン	(個/mℓ)																
	陰ｲｵﾝ界面活性剤:MBAS	(mg/ℓ)																
ﾄﾘﾊﾛﾒﾀﾝ	ﾄﾘﾊﾛﾒﾀﾝ生成能	(mg/ℓ)																
	ｸﾛﾛﾎﾙﾑ生成能	(mg/ℓ)																
	ﾌﾞﾛﾓｼﾞｸﾛﾛﾒﾀﾝ生成能	(mg/ℓ)																
	ｼﾞﾌﾞﾛﾓｸﾛﾛﾒﾀﾝ生成能	(mg/ℓ)																
	ﾌﾞﾛﾓﾎﾙﾑ生成能	(mg/ℓ)																
独自項目	溶存性ＴＯＣ	(mg/ℓ)																
	溶存性ＣＯＤ	(mg/ℓ)									2.5	1.8	3.1	-/12	-/12	2.6	2.7	12/12
	faeo色素	(μg/ℓ)																
	色度	(度)																
	溶存性ｹｲ素	(mg/ℓ)									9.0	6.1	10	-/12	-/12	9.2	9.7	12/12
	油膜　(有･無)	(mg/ℓ)																
	ふん便性大腸菌群数	(個/100mℓ)																
	O-157（有･無）																	
	O- 26　(有･無)																	
	O-128（有･無）																	
	波高	(m)																
	水色																	

注）日間最小値、日間最大値はＢＯＤ，ＣＯＤのみ

水域名（類型）	調査種類	宍道湖　A（ロ）　Ⅲ(ニ)	測定計画調査	宍道湖　A（ロ）　Ⅲ(ニ)	測定計画調査
河川名	地点番号	宍道湖	50203	宍道湖	50204
測定地点名（地点統一番号）	採取水層	Ｓ－３（湖心）　32-502-03	全層	Ｓ－４　32-502-04	表層
調査担当機関	分析担当機関	国土交通省出雲河川事務所	(財)島根県環境保健公社	保健環境科学研究所	保健環境科学研究所

	測定項目	(単位)	平均	最小値	最大値	m／n	x／y	中央値 日間最小	７５％値 日間最大	k／n	平均	最小値	最大値	m／n	x／y	中央値 日間最小	７５％値 日間最大	k／n
現場観測項目	流量	(㎥/ｓ)																
	流速	(m/ｓ)																
	気温	(℃)	18.1	5.3	34.0	-/36	-/12	16.7	24.2	36/36	16.7	4.1	29.6	-/12	-/12	16.2	25.5	12/12
	水温	(℃)	17.0	4.7	30.0	-/36	-/12	17.6	22.8	36/36	16.5	3.8	28.6	-/12	-/12	17.4	23.7	12/12
	全水深	(m)	5.64	5.40	5.80	-/36	-/12	5.65	5.80	36/36	5.08	4.80	5.50	-/12	-/12	5.10	5.20	12/12
	透明度	(m)	1.5	1.1	2.1	-/12	-/12	1.4	1.5	12/12	1.4	1.0	1.7	-/12	-/12	1.4	1.6	12/12
生活環境項目	ｐＨ		7.8	7.2	9.1 ＊	3/36	1/12	7.7	7.7	36/36	7.9	7.3	8.4	0/12	0/12	7.8	7.9	12/12
	ＤＯ	(mg/ℓ)	10	3.5 ＊	13	1/36	1/12	9.7	11	36/36	9.7	6.8 ＊	12	1/12	1/12	9.6	11	12/12
	ＢＯＤ	(mg/ℓ)																
	ＣＯＤ	(mg/ℓ)	3.9 ＊	2.9	5.1 ＊	34/36	11/12	3.9 ＊	4.1 ＊	36/36	4.5 ＊	3.4 ＊	5.6 ＊	12/12	12/12	4.4 ＊	5.1 ＊	12/12
								3.0	4.9 ＊							3.4 ＊	5.6 ＊	
	ＳＳ	(mg/ℓ)	5.6 ＊	3.0	10 ＊	6/12	6/12	5.5 ＊	6.0 ＊	12/12	5	3	10 ＊	4/12	4/12	4	6 ＊	12/12
	大腸菌群数	(MPN/100㎖)	8.4E+01	2.0E+00	3.3E+02	0/12	0/12	2.5E+01	7.9E+01	12/12	2.3E+01	7.0E+00	4.9E+01	0/4	0/4	1.7E+01	2.1E+01	4/4
	n-ﾍｷｻﾝ抽出物質	(mg/ℓ)																
	全窒素	(mg/ℓ)	0.49 ＊	0.32	0.72 ＊	20/36	6/12	0.43 ＊	0.60 ＊	36/36	0.47 ＊	0.28	0.62 ＊	9/12	9/12	0.47 ＊	0.55 ＊	12/12
	全リン	(mg/ℓ)	0.037 ＊	0.021	0.053 ＊	26/36	8/12	0.036 ＊	0.041 ＊	36/36	0.042 ＊	0.014	0.061 ＊	10/12	10/12	0.044 ＊	0.049 ＊	12/12
	ﾉﾆﾙﾌｪﾉｰﾙ	(mg/ℓ)	<6.0E-05	<6.0E-05	<6.0E-05	-/2	-/2	<6.0E-05	<6.0E-05	0/2								
	LAS	(mg/ℓ)	<0.0006	<0.0006	<0.0006	-/2	-/2	<0.0006	<0.0006	0/2								
健康項目	カドミウム	(mg/ℓ)	<0.0003	<0.0003	<0.0003	0/1	0/1	<0.0003	<0.0003	0/1								
	全シアン	(mg/ℓ)	ND	ND	ND	0/1	0/1	ND	ND	0/1								
	鉛	(mg/ℓ)	<0.005	<0.005	<0.005	0/1	0/1	<0.005	<0.005	0/1								
	六価クロム	(mg/ℓ)	<0.02	<0.02	<0.02	0/1	0/1	<0.02	<0.02	0/1								
	砒素	(mg/ℓ)	<0.005	<0.005	<0.005	0/1	0/1	<0.005	<0.005	0/1								
	総水銀	(mg/ℓ)	<0.0005	<0.0005	<0.0005	0/1	0/1	<0.0005	<0.0005	0/1								
	アルキル水銀	(mg/ℓ)																
	ＰＣＢ	(mg/ℓ)	ND	ND	ND	0/1	0/1	ND	ND	0/1								
	ジクロロメタン	(mg/ℓ)	<0.002	<0.002	<0.002	0/1	0/1	<0.002	<0.002	0/1								
	四塩化炭素	(mg/ℓ)	<0.0002	<0.0002	<0.0002	0/1	0/1	<0.0002	<0.0002	0/1								
	1,2-ｼﾞｸﾛﾛｴﾀﾝ	(mg/ℓ)	<0.0004	<0.0004	<0.0004	0/1	0/1	<0.0004	<0.0004	0/1								
	1,1-ｼﾞｸﾛﾛｴﾁﾚﾝ	(mg/ℓ)	<0.002	<0.002	<0.002	0/1	0/1	<0.002	<0.002	0/1								
	ｼｽ-1,2-ｼﾞｸﾛﾛｴﾁﾚﾝ	(mg/ℓ)	<0.004	<0.004	<0.004	0/1	0/1	<0.004	<0.004	0/1								
	1,1,1-ﾄﾘｸﾛﾛｴﾀﾝ	(mg/ℓ)	<0.0005	<0.0005	<0.0005	0/1	0/1	<0.0005	<0.0005	0/1								
	1,1,2-ﾄﾘｸﾛﾛｴﾀﾝ	(mg/ℓ)	<0.0006	<0.0006	<0.0006	0/1	0/1	<0.0006	<0.0006	0/1								
	トリクロロエチレン	(mg/ℓ)	<0.002	<0.002	<0.002	0/1	0/1	<0.002	<0.002	0/1								
	テトラクロロエチレン	(mg/ℓ)	<0.0005	<0.0005	<0.0005	0/1	0/1	<0.0005	<0.0005	0/1								
	1,3-ｼﾞｸﾛﾛﾌﾟﾛﾍﾟﾝ	(mg/ℓ)	<0.0002	<0.0002	<0.0002	0/1	0/1	<0.0002	<0.0002	0/1								
	チウラム	(mg/ℓ)	<0.0006	<0.0006	<0.0006	0/1	0/1	<0.0006	<0.0006	0/1								
	シマジン	(mg/ℓ)	<0.0003	<0.0003	<0.0003	0/1	0/1	<0.0003	<0.0003	0/1								
	チオベンカルブ	(mg/ℓ)	<0.002	<0.002	<0.002	0/1	0/1	<0.002	<0.002	0/1								
	ベンゼン	(mg/ℓ)	<0.001	<0.001	<0.001	0/1	0/1	<0.001	<0.001	0/1								
	セレン	(mg/ℓ)	<0.002	<0.002	<0.002	0/1	0/1	<0.002	<0.002	0/1								
	硝酸及び亜硝酸性窒素	(mg/ℓ)									0.15	<0.02	0.35	0/12	0/12	0.10	0.25	7/12
	ふっ素	(mg/ℓ)	0.23	0.23	0.23	0/1	0/1	0.23	0.23	1/1								
	ほう素	(mg/ℓ)	0.51	0.51	0.51	0/1	0/1	0.51	0.51	1/1								
	1,4-ｼﾞｵｷｻﾝ	(mg/ℓ)	<0.005	<0.005	<0.005	-/1	-/1	<0.005	<0.005	0/1								

注）日間最小値、日間最大値はＢＯＤ，ＣＯＤのみ

水域名（類型）	調査種類	宍道湖　A（ロ）　Ⅲ(ニ)	測定計画調査	宍道湖　A（ロ）　Ⅲ(ニ)	測定計画調査
河川名	地点番号	宍道湖	50203	宍道湖	50204
測定地点名（地点統一番号）	採取水層	Ｓ－３（湖心）　32-502-03	全層	Ｓ－４　32-502-04	表層
調査担当機関	分析担当機関	国土交通省出雲河川事務所	(財)島根県環境保健公社	保健環境科学研究所	保健環境科学研究所

	測定項目	(単位)	平均	最小値	最大値	m／n	x／y	中央値 日間最小	７５％値 日間最大	k／n	平均	最小値	最大値	m／n	x／y	中央値 日間最小	７５％値 日間最大	k／n
健康	ダイオキシン類(水質)	(pg-TEQ/ℓ)																
	ダイオキシン類(底質)	(pg-TEQ/g)																
特殊項目	フェノール類	(mg/ℓ)																
	銅	(mg/ℓ)																
	亜鉛	(mg/ℓ)																
	鉄（溶解性）	(mg/ℓ)									<0.1	<0.1	<0.1	-/12	-/12	<0.1	<0.1	0/12
	マンガン（溶解性）	(mg/ℓ)									<0.05	<0.05	<0.05	-/12	-/12	<0.05	<0.05	0/12
	クロム	(mg/ℓ)																
その他項目	全亜鉛	(mg/ℓ)	0.002	0.001	0.002	0/4	0/4	0.002	0.002	4/4								
	塩素ｲｵﾝ:Cl-	(mg/ℓ)	1700	780	3300	-/36	-/12	1700	1900	36/36	1600	720	2900	-/12	-/12	1500	1700	12/12
	電気伝導度:EC	(μS/cm)									5700	2600	9800	-/12	-/12	5600	6100	12/12
	透視度	(cm)	62	44	>100	-/12	-/12	58	65	12/12								
	濁度	(度)	9	5	14	-/36	-/12	9	11	36/36								
	アンモニア性窒素	(mg/ℓ)	0.02	<0.01	0.08	-/24	-/12	0.01	0.02	19/24	0.01	<0.01	0.05	-/12	-/12	0.01	0.01	6/12
	亜硝酸性窒素	(mg/ℓ)	<0.01	<0.01	<0.01	-/24	-/12	<0.01	<0.01	0/24	0.002	<0.001	0.004	-/12	-/12	0.002	0.002	7/12
	硝酸性窒素	(mg/ℓ)	0.12	<0.01	0.37	-/24	-/12	0.07	0.22	13/24	0.14	<0.001	0.35	-/12	-/12	0.10	0.24	11/12
	総窒素	(mg/ℓ)																
	溶存性全窒素	(mg/ℓ)	0.33	0.17	0.56	-/24	-/12	0.30	0.44	24/24	0.30	0.13	0.45	-/12	-/12	0.28	0.41	12/12
	リン酸性リン	(mg/ℓ)	0.002	<0.001	0.007	-/24	-/12	<0.001	0.002	5/24	0.001	<0.001	0.001	-/12	-/12	0.001	0.001	6/12
	溶存性全リン	(mg/ℓ)	0.010	0.006	0.016	-/24	-/12	0.010	0.011	24/24	0.009	0.001	0.020	-/12	-/12	0.010	0.011	12/12
	総リン	(mg/ℓ)																
	全有機炭素:TOC	(mg/ℓ)	2.2	1.7	2.9	-/36	-/12	2.2	2.4	36/36	2.4	1.7	3.2	-/12	-/12	2.3	2.7	12/12
	クロロフィルａ	(μg/ℓ)	2.1E+01	1.2E+01	3.8E+01	-/12	-/12	2.0E+01	2.4E+01	12/12	1.9E+01	1.1E+01	3.1E+01	-/12	-/12	1.8E+01	2.1E+01	12/12
	植物プランクトン	(個/mℓ)																
	陰ｲｵﾝ界面活性剤:MBAS	(mg/ℓ)																
トリハロメタン	ﾄﾘﾊﾛﾒﾀﾝ生成能	(mg/ℓ)																
	ｸﾛﾛﾎﾙﾑ生成能	(mg/ℓ)																
	ﾌﾞﾛﾓｼﾞｸﾛﾛﾒﾀﾝ生成能	(mg/ℓ)																
	ｼﾞﾌﾞﾛﾓｸﾛﾛﾒﾀﾝ生成能	(mg/ℓ)																
	ﾌﾞﾛﾓﾎﾙﾑ生成能	(mg/ℓ)																
独自項目	溶存性ＴＯＣ	(mg/ℓ)									1.6	1.1	2.2	-/12	-/12	1.6	1.8	12/12
	溶存性ＣＯＤ	(mg/ℓ)	2.6	1.8	3.1	-/24	-/12	2.6	2.8	24/24	3.0	2.3	3.7	-/12	-/12	3.2	3.4	12/12
	faeo色素	(μg/ℓ)									3.3E+00	1.3E+00	5.7E+00	-/12	-/12	3.2E+00	5.0E+00	12/12
	色度	(度)																
	溶存性ｹｲ素	(mg/ℓ)	9.0	6.1	10	-/24	-/12	9.3	9.8	24/24	4.3	3.2	5.1	-/12	-/12	4.5	4.9	12/12
	油膜　(有･無)	(mg/ℓ)																
	ふん便性大腸菌群数	(個/100mℓ)																
	O-157（有･無）																	
	O- 26　(有･無)																	
	O-128（有･無）																	
	波高	(m)																
	水色																	

注）日間最小値、日間最大値はＢＯＤ，ＣＯＤのみ

水　域　名（類型）	調査種類	宍道湖　A（ﾛ）　Ⅲ(ﾆ)	測定計画調査	宍道湖　A（ﾛ）　Ⅲ(ﾆ)	測定計画調査
河　川　名	地点番号	宍道湖	50203	宍道湖	50204
測定地点名（地点統一番号）	採取水層	Ｓ－３（湖心）　32-502-03	全層	Ｓ－４　32-502-04	表層
調査担当機関	分析担当機関	国土交通省出雲河川事務所	(財)島根県環境保健公社	保健環境科学研究所	保健環境科学研究所

測定項目		(単位)	平均	最小値	最大値	m／n	x／y	中央値 日間最小	７５％値 日間最大	k／n	平均	最小値	最大値	m／n	x／y	中央値 日間最小	７５％値 日間最大	k／n
要監視項目	ｸﾛﾛﾎﾙﾑ	(mg/ℓ)																
	ﾄﾗﾝｽ-1,2-ｼﾞｸﾛﾛｴﾁﾚﾝ	(mg/ℓ)																
	1,2-ｼﾞｸﾛﾛﾌﾟﾛﾊﾟﾝ	(mg/ℓ)																
	p-ｼﾞｸﾛﾛﾍﾞﾝｾﾞﾝ	(mg/ℓ)																
	ｲｿｷｻﾁｵﾝ	(mg/ℓ)																
	ﾀﾞｲｱｼﾞﾉﾝ	(mg/ℓ)																
	ﾌｪﾆﾄﾛﾁｵﾝ(MEP)	(mg/ℓ)																
	ｲｿﾌﾟﾛﾁｵﾗﾝ	(mg/ℓ)																
	ｵｷｼﾝ銅(有機銅)	(mg/ℓ)																
	ｸﾛﾛﾀﾛﾆﾙ(TPN)	(mg/ℓ)																
	ﾌﾟﾛﾋﾟｻﾞﾐﾄﾞ	(mg/ℓ)																
	ＥＰＮ	(mg/ℓ)																
	ｼﾞｸﾛﾙﾎﾞｽ(DDVP)	(mg/ℓ)																
	ﾌｪﾉﾌﾞｶﾙﾌﾞ(BPMC)	(mg/ℓ)																
	ｲﾌﾞﾛﾍﾞﾝﾎｽ(IBP)	(mg/ℓ)																
	ｸﾛﾙﾆﾄﾛﾌｪﾝ(CNP)	(mg/ℓ)																
	ﾄﾙｴﾝ	(mg/ℓ)																
	ｷｼﾚﾝ	(mg/ℓ)																
	ﾌﾀﾙ酸ｼﾞｴﾁﾙﾍｷｼﾙ	(mg/ℓ)																
	ニッケル	(mg/ℓ)																
	ﾓﾘﾌﾞﾃﾞﾝ	(mg/ℓ)																
	ｱﾝﾁﾓﾝ	(mg/ℓ)																
	塩化ﾋﾞﾆﾙﾓﾉﾏｰ	(mg/ℓ)																
	ｴﾋﾟｸﾛﾛﾋﾄﾞﾘﾝ	(mg/ℓ)																
	全マンガン	(mg/ℓ)																
	ウラン	(mg/ℓ)																
	ｸﾛﾛﾎﾙﾑ	(mg/ℓ)																
	ﾌｪﾉｰﾙ	(mg/ℓ)																
	ﾎﾙﾑｱﾙﾃﾞﾋﾄﾞ	(mg/ℓ)																
	4-t-ｵｸﾁﾙﾌｪﾉｰﾙ	(mg/ℓ)	<4.0E-05	<4.0E-05	<4.0E-05	-/2	-/2	<4.0E-05	<4.0E-05	0/2								
	ｱﾆﾘﾝ	(mg/ℓ)	<0.002	<0.002	<0.002	-/2	-/2	<0.002	<0.002	0/2								
	2,4-ｼﾞｸﾛﾛﾌｪﾉｰﾙ	(mg/ℓ)	<0.0003	<0.0003	<0.0003	-/2	-/2	<0.0003	<0.0003	0/2								

注）日間最小値、日間最大値はＢＯＤ，ＣＯＤのみ

水域名（類型）	調査種類	宍道湖	A（ロ）　Ⅲ(ニ)	測定計画調査	宍道湖	A（ロ）　Ⅲ(ニ)	測定計画調査
河川名	地点番号	宍道湖		50204	宍道湖		50204
測定地点名（地点統一番号）	採取水層	Ｓ－４	32-502-04	下層	Ｓ－４	32-502-04	全層
調査担当機関　分析担当機関		保健環境科学研究所	保健環境科学研究所		保健環境科学研究所	保健環境科学研究所	

	測定項目	(単位)	平均	最小値	最大値	m／n	x／y	中央値 日間最小	７５％値 日間最大	k／n	平均	最小値	最大値	m／n	x／y	中央値 日間最小	７５％値 日間最大	k／n
現場観測項目	流量	(㎥/ｓ)																
	流速	(m/ｓ)																
	気温	(℃)	16.7	4.1	29.6	-/12	-/12	16.2	25.5	12/12	16.7	4.1	29.6	-/24	-/12	16.2	25.5	24/24
	水温	(℃)	16.3	3.8	28.6	-/12	-/12	16.9	23.2	12/12	16.4	3.8	28.6	-/24	-/12	17.2	23.5	24/24
	全水深	(m)	5.08	4.80	5.50	-/12	-/12	5.10	5.20	12/12	5.08	4.80	5.50	-/24	-/12	5.10	5.20	24/24
	透明度	(m)									1.4	1.0	1.7	-/12	-/12	1.4	1.6	12/12
生活環境項目	ｐＨ		7.7	7.3	8.3	0/12	0/12	7.7	7.9	12/12	7.8	7.3	8.4	0/24	0/12	7.8	7.9	24/24
	ＤＯ	(mg/ℓ)	8.1	<0.5 ＊	12	3/12	3/12	8.9	10	11/12	9.0	<0.5 ＊	12	4/24	3/12	9.3	11	23/24
	ＢＯＤ	(mg/ℓ)																
	ＣＯＤ	(mg/ℓ)	4.5 ＊	3.8 ＊	5.2 ＊	12/12	12/12	4.4 ＊ 3.8 ＊	4.7 ＊ 5.2 ＊	12/12	4.5 ＊	3.4 ＊	5.6 ＊	24/24	12/12	4.5 ＊ 3.6 ＊	4.9 ＊ 5.4 ＊	24/24
	ＳＳ	(mg/ℓ)	6 ＊	3	11 ＊	5/12	5/12	5	8 ＊	12/12	6 ＊	3	11 ＊	9/24	4/12	5	7 ＊	24/24
	大腸菌群数	(MPN/100mℓ)									2.3E+01	7.0E+00	4.9E+01	0/4	0/4	1.7E+01	2.1E+01	4/4
	n-ﾍｷｻﾝ抽出物質	(mg/ℓ)																
	全窒素	(mg/ℓ)	0.48 ＊	0.28	0.60 ＊	9/12	9/12	0.50 ＊	0.56 ＊	12/12	0.48 ＊	0.28	0.62 ＊	18/24	9/12	0.46 ＊	0.56 ＊	24/24
	全リン	(mg/ℓ)	0.043 ＊	0.016	0.065 ＊	10/12	10/12	0.046 ＊	0.051 ＊	12/12	0.043 ＊	0.014	0.065 ＊	20/24	11/12	0.045 ＊	0.051 ＊	24/24
	ﾉﾆﾙﾌｪﾉｰﾙ	(mg/ℓ)																
	LAS	(mg/ℓ)																
健康項目	カドミウム	(mg/ℓ)																
	全シアン	(mg/ℓ)																
	鉛	(mg/ℓ)																
	六価クロム	(mg/ℓ)																
	砒素	(mg/ℓ)																
	総水銀	(mg/ℓ)																
	アルキル水銀	(mg/ℓ)																
	ＰＣＢ	(mg/ℓ)																
	ジクロロメタン	(mg/ℓ)																
	四塩化炭素	(mg/ℓ)																
	1,2-ｼﾞｸﾛﾛｴﾀﾝ	(mg/ℓ)																
	1,1-ｼﾞｸﾛﾛｴﾁﾚﾝ	(mg/ℓ)																
	ｼｽ-1,2-ｼﾞｸﾛﾛｴﾁﾚﾝ	(mg/ℓ)																
	1,1,1-ﾄﾘｸﾛﾛｴﾀﾝ	(mg/ℓ)																
	1,1,2-ﾄﾘｸﾛﾛｴﾀﾝ	(mg/ℓ)																
	トリクロロエチレン	(mg/ℓ)																
	テトラクロロエチレン	(mg/ℓ)																
	1,3-ｼﾞｸﾛﾛﾌﾟﾛﾍﾟﾝ	(mg/ℓ)																
	チウラム	(mg/ℓ)																
	シマジン	(mg/ℓ)																
	チオベンカルブ	(mg/ℓ)																
	ベンゼン	(mg/ℓ)																
	セレン	(mg/ℓ)																
	硝酸及び亜硝酸性窒素	(mg/ℓ)	0.13	<0.02	0.33	0/12	0/12	0.07	0.23	7/12	0.14	<0.02	0.35	0/24	0/12	0.09	0.24	14/24
	ふっ素	(mg/ℓ)																
	ほう素	(mg/ℓ)																
	1,4-ｼﾞｵｷｻﾝ	(mg/ℓ)																

注）日間最小値、日間最大値はＢＯＤ，ＣＯＤのみ

水　域　名（類型）	調査種類	宍道湖　A（ロ）　Ⅲ(ニ)	測定計画調査	宍道湖　A（ロ）　Ⅲ(ニ)	測定計画調査
河　川　名	地点番号	宍道湖	50204	宍道湖	50204
測定地点名（地点統一番号）	採取水層	Ｓ－４　32-502-04	下層	Ｓ－４　32-502-04	全層
調査担当機関	分析担当機関	保健環境科学研究所	保健環境科学研究所	保健環境科学研究所	保健環境科学研究所

	測　定　項　目	(単位)	平　均	最小値	最大値	m／n	x／y	中央値 日間最小	７５％値 日間最大	k／n	平　均	最小値	最大値	m／n	x／y	中央値 日間最小	７５％値 日間最大	k／n
健康	ダイオキシン類(水質)	(pg-TEQ/ℓ)																
健康	ダイオキシン類(底質)	(pg-TEQ/g)																
特殊項目	フェノール類	(mg/ℓ)																
特殊項目	銅	(mg/ℓ)																
特殊項目	亜鉛	(mg/ℓ)																
特殊項目	鉄（溶解性）	(mg/ℓ)	<0.1	<0.1	<0.1	-/12	-/12	<0.1	<0.1	0/12	<0.1	<0.1	<0.1	-/24	-/12	<0.1	<0.1	0/24
特殊項目	マンガン（溶解性）	(mg/ℓ)	0.10	<0.05	0.59	-/12	-/12	<0.05	<0.05	2/12	0.07	<0.05	0.59	-/24	-/12	<0.05	<0.05	2/24
特殊項目	クロム	(mg/ℓ)																
その他項目	全亜鉛	(mg/ℓ)																
その他項目	塩素ｲｵﾝ:Cl-	(mg/ℓ)	1700	760	2900	-/12	-/12	1600	1900	12/12	1700	720	2900	-/24	-/12	1600	1800	24/24
その他項目	電気伝導度:EC	(μS/cm)	6200	2800	9800	-/12	-/12	5900	7000	12/12	6000	2600	9800	-/24	-/12	5700	6600	24/24
その他項目	透視度	(cm)																
その他項目	濁度	(度)																
その他項目	アンモニア性窒素	(mg/ℓ)	0.03	<0.01	0.19	-/12	-/12	0.01	0.01	6/12	0.02	<0.01	0.19	-/24	-/12	0.01	0.01	12/24
その他項目	亜硝酸性窒素	(mg/ℓ)	0.002	<0.001	0.004	-/12	-/12	0.001	0.002	6/12	0.002	<0.001	0.004	-/24	-/12	0.002	0.002	13/24
その他項目	硝酸性窒素	(mg/ℓ)	0.13	<0.001	0.33	-/12	-/12	0.066	0.23	10/12	0.13	<0.001	0.35	-/24	-/12	0.082	0.24	21/24
その他項目	総窒素	(mg/ℓ)																
その他項目	溶存性全窒素	(mg/ℓ)	0.32	0.14	0.47	-/12	-/12	0.35	0.41	12/12	0.31	0.13	0.47	-/24	-/12	0.30	0.41	24/24
その他項目	リン酸性リン	(mg/ℓ)	0.002	<0.001	0.015	-/12	-/12	0.001	0.001	7/12	0.002	<0.001	0.015	-/24	-/12	0.001	0.001	13/24
その他項目	溶存性全リン	(mg/ℓ)	0.010	0.002	0.025	-/12	-/12	0.010	0.011	12/12	0.010	0.001	0.025	-/24	-/12	0.010	0.012	24/24
その他項目	総リン	(mg/ℓ)																
その他項目	全有機炭素:TOC	(mg/ℓ)	2.4	1.8	3.2	-/12	-/12	2.2	2.7	12/12	2.4	1.7	3.2	-/24	-/12	2.3	2.7	24/24
その他項目	クロロフィルａ	(μg/ℓ)	1.9E+01	7.5E+00	3.1E+01	-/12	-/12	1.8E+01	2.1E+01	12/12	1.9E+01	7.5E+00	3.1E+01	-/24	-/12	1.7E+01	2.1E+01	24/24
その他項目	植物プランクトン	(個/mℓ)																
その他項目	陰ｲｵﾝ界面活性剤:MBAS	(mg/ℓ)																
トリハロメタン	ﾄﾘﾊﾛﾒﾀﾝ生成能	(mg/ℓ)																
トリハロメタン	ｸﾛﾛﾎﾙﾑ生成能	(mg/ℓ)																
トリハロメタン	ﾌﾞﾛﾓｼﾞｸﾛﾛﾒﾀﾝ生成能	(mg/ℓ)																
トリハロメタン	ｼﾞﾌﾞﾛﾓｸﾛﾛﾒﾀﾝ生成能	(mg/ℓ)																
トリハロメタン	ﾌﾞﾛﾓﾎﾙﾑ生成能	(mg/ℓ)																
独自項目	溶存性ＴＯＣ	(mg/ℓ)	1.6	1.2	2.1	-/12	-/12	1.6	1.8	12/12	1.6	1.1	2.2	-/24	-/12	1.6	1.8	24/24
独自項目	溶存性ＣＯＤ	(mg/ℓ)	2.9	2.4	3.6	-/12	-/12	3.0	3.1	12/12	3.0	2.3	3.7	-/24	-/12	3.1	3.2	24/24
独自項目	faeo色素	(μg/ℓ)	4.8E+00	2.8E+00	6.8E+00	-/12	-/12	4.9E+00	5.8E+00	12/12	4.1E+00	1.3E+00	6.8E+00	-/24	-/12	4.0E+00	5.3E+00	24/24
独自項目	色度	(度)																
独自項目	溶存性ｹｲ素	(mg/ℓ)	4.3	3.2	4.9	-/12	-/12	4.5	4.7	12/12	4.3	3.2	5.1	-/24	-/12	4.5	4.8	24/24
独自項目	油膜　(有･無)	(mg/ℓ)																
独自項目	ふん便性大腸菌群数	(個/100mℓ)																
独自項目	O-157（有･無）																	
独自項目	O- 26　(有･無)																	
独自項目	O-128（有･無）																	
独自項目	波高	(m)																
独自項目	水色																	

注）日間最小値、日間最大値はＢＯＤ，ＣＯＤのみ

水域名（類型）	調査種類	宍道湖　A（ロ）　Ⅲ(ニ)	測定計画調査	宍道湖　A（ロ）　Ⅲ(ニ)	測定計画調査
河川名	地点番号	宍道湖	50205	宍道湖	50205
測定地点名（地点統一番号）	採取水層	Ｓ－５　32-502-05	表層	Ｓ－５　32-502-05	下層
調査担当機関	分析担当機関	国土交通省出雲河川事務所	(財)島根県環境保健公社	国土交通省出雲河川事務所	(財)島根県環境保健公社

測定項目		(単位)	平均	最小値	最大値	m／n	x／y	中央値 日間最小	７５％値 日間最大	k／n	平均	最小値	最大値	m／n	x／y	中央値 日間最小	７５％値 日間最大	k／n
現場観測項目	流量	(㎥/ｓ)																
	流速	(m/ｓ)																
	気温	(℃)	18.0	4.7	30.6	-/12	-/12	18.8	24.3	12/12	18.0	4.7	30.6	-/12	-/12	18.8	24.3	12/12
	水温	(℃)	17.3	5.4	29.2	-/12	-/12	17.7	23.6	12/12	17.2	6.2	29.0	-/12	-/12	17.3	24.0	12/12
	全水深	(m)	5.08	4.80	5.40	-/12	-/12	5.05	5.20	12/12	5.08	4.80	5.40	-/12	-/12	5.05	5.20	12/12
	透明度	(m)	1.9	0.5	3.5	-/12	-/12	1.9	2.1	12/12								
生活環境項目	ｐＨ		7.9	7.2	8.8 ＊	1/12	1/12	7.7	8.1	12/12	7.8	7.2	8.7 ＊	1/12	1/12	7.7	7.9	12/12
	ＤＯ	(mg/ℓ)	9.5	6.8 ＊	13	1/12	1/12	8.6	11	12/12	7.9	2.6 ＊	11	5/12	5/12	8.0	11	12/12
	ＢＯＤ	(mg/ℓ)																
	ＣＯＤ	(mg/ℓ)	3.9 ＊	2.7	4.9 ＊	10/12	10/12	3.8 ＊	4.6 ＊	12/12	3.6 ＊	2.5	4.9 ＊	9/12	9/12	3.6 ＊	3.9 ＊	12/12
								2.7	4.9 ＊							2.5	4.9 ＊	
	ＳＳ	(mg/ℓ)	7.3 ＊	1.0	30 ＊	5/12	5/12	5.0	7.0 ＊	12/12								
	大腸菌群数	(MPN/100mℓ)	1.1E+03*	2.3E+01	1.3E+04*	1/12	1/12	4.9E+01	1.1E+02	12/12								
	n-ﾍｷｻﾝ抽出物質	(mg/ℓ)																
	全窒素	(mg/ℓ)	0.49 ＊	0.30	0.67 ＊	8/12	8/12	0.50 ＊	0.57 ＊	12/12	0.48 ＊	0.25	0.71 ＊	8/12	8/12	0.51 ＊	0.57 ＊	12/12
	全リン	(mg/ℓ)	0.042 ＊	0.025	0.097 ＊	8/12	8/12	0.035 ＊	0.041 ＊	12/12	0.047 ＊	0.028	0.099 ＊	11/12	11/12	0.036 ＊	0.050 ＊	12/12
	ﾉﾆﾙﾌｪﾉｰﾙ	(mg/ℓ)																
	LAS	(mg/ℓ)																
健康項目	カドミウム	(mg/ℓ)	<0.0003	<0.0003	<0.0003	0/1	0/1	<0.0003	<0.0003	0/1								
	全シアン	(mg/ℓ)	ND	ND	ND	0/1	0/1	ND	ND	0/1								
	鉛	(mg/ℓ)	<0.005	<0.005	<0.005	0/1	0/1	<0.005	<0.005	0/1								
	六価クロム	(mg/ℓ)	<0.02	<0.02	<0.02	0/1	0/1	<0.02	<0.02	0/1								
	砒素	(mg/ℓ)	<0.005	<0.005	<0.005	0/1	0/1	<0.005	<0.005	0/1								
	総水銀	(mg/ℓ)	<0.0005	<0.0005	<0.0005	0/1	0/1	<0.0005	<0.0005	0/1								
	アルキル水銀	(mg/ℓ)																
	ＰＣＢ	(mg/ℓ)	ND	ND	ND	0/1	0/1	ND	ND	0/1								
	ジクロロメタン	(mg/ℓ)	<0.002	<0.002	<0.002	0/1	0/1	<0.002	<0.002	0/1								
	四塩化炭素	(mg/ℓ)	<0.0002	<0.0002	<0.0002	0/1	0/1	<0.0002	<0.0002	0/1								
	1,2-ｼﾞｸﾛﾛｴﾀﾝ	(mg/ℓ)	<0.0004	<0.0004	<0.0004	0/1	0/1	<0.0004	<0.0004	0/1								
	1,1-ｼﾞｸﾛﾛｴﾁﾚﾝ	(mg/ℓ)	<0.002	<0.002	<0.002	0/1	0/1	<0.002	<0.002	0/1								
	ｼｽ-1,2-ｼﾞｸﾛﾛｴﾁﾚﾝ	(mg/ℓ)	<0.004	<0.004	<0.004	0/1	0/1	<0.004	<0.004	0/1								
	1,1,1-ﾄﾘｸﾛﾛｴﾀﾝ	(mg/ℓ)	<0.0005	<0.0005	<0.0005	0/1	0/1	<0.0005	<0.0005	0/1								
	1,1,2-ﾄﾘｸﾛﾛｴﾀﾝ	(mg/ℓ)	<0.0006	<0.0006	<0.0006	0/1	0/1	<0.0006	<0.0006	0/1								
	トリクロロエチレン	(mg/ℓ)	<0.002	<0.002	<0.002	0/1	0/1	<0.002	<0.002	0/1								
	テトラクロロエチレン	(mg/ℓ)	<0.0005	<0.0005	<0.0005	0/1	0/1	<0.0005	<0.0005	0/1								
	1,3-ｼﾞｸﾛﾛﾌﾟﾛﾍﾟﾝ	(mg/ℓ)	<0.0002	<0.0002	<0.0002	0/1	0/1	<0.0002	<0.0002	0/1								
	チウラム	(mg/ℓ)	<0.0006	<0.0006	<0.0006	0/1	0/1	<0.0006	<0.0006	0/1								
	シマジン	(mg/ℓ)	<0.0003	<0.0003	<0.0003	0/1	0/1	<0.0003	<0.0003	0/1								
	チオベンカルブ	(mg/ℓ)	<0.002	<0.002	<0.002	0/1	0/1	<0.002	<0.002	0/1								
	ベンゼン	(mg/ℓ)	<0.001	<0.001	<0.001	0/1	0/1	<0.001	<0.001	0/1								
	セレン	(mg/ℓ)	<0.002	<0.002	<0.002	0/1	0/1	<0.002	<0.002	0/1								
	硝酸及び亜硝酸性窒素	(mg/ℓ)																
	ふっ素	(mg/ℓ)	0.42	0.42	0.42	0/1	0/1	0.42	0.42	1/1								
	ほう素	(mg/ℓ)	0.50	0.50	0.50	0/1	0/1	0.50	0.50	1/1								
	1,4-ｼﾞｵｷｻﾝ	(mg/ℓ)	<0.005	<0.005	<0.005	-/1	-/1	<0.005	<0.005	0/1								

注）日間最小値、日間最大値はＢＯＤ，ＣＯＤのみ

水域名（類型）	調査種類	宍道湖　A（ロ）　Ⅲ(ニ)	測定計画調査	宍道湖　A（ロ）　Ⅲ(ニ)	測定計画調査
河川名	地点番号	宍道湖	50205	宍道湖	50205
測定地点名（地点統一番号）	採取水層	Ｓ－５　32-502-05	表層	Ｓ－５　32-502-05	下層
調査担当機関	分析担当機関	国土交通省出雲河川事務所	(財)島根県環境保健公社	国土交通省出雲河川事務所	(財)島根県環境保健公社

	測定項目	(単位)	平均	最小値	最大値	m／n	x／y	中央値 日間最小	７５％値 日間最大	k／n	平均	最小値	最大値	m／n	x／y	中央値 日間最小	７５％値 日間最大	k／n
健康	ダイオキシン類(水質)	(pg-TEQ/ℓ)																
健康	ダイオキシン類(底質)	(pg-TEQ/g)																
特殊項目	フェノール類	(mg/ℓ)																
特殊項目	銅	(mg/ℓ)																
特殊項目	亜鉛	(mg/ℓ)																
特殊項目	鉄（溶解性）	(mg/ℓ)																
特殊項目	マンガン（溶解性）	(mg/ℓ)																
特殊項目	クロム	(mg/ℓ)																
その他項目	全亜鉛	(mg/ℓ)	0.004	0.002	0.010	0/4	0/4	0.003	0.003	4/4								
その他項目	塩素ｲｵﾝ:Cl-	(mg/ℓ)	4100	1000	11000	-/12	-/12	2200	6500	12/12	6500	1300	15000	-/12	-/12	4300	11000	12/12
その他項目	電気伝導度:EC	(μS/cm)																
その他項目	透視度	(cm)	72	26	>100	-/12	-/12	70	97	12/12								
その他項目	濁度	(度)	9	3	26	-/12	-/12	8	11	12/12	7	1	28	-/12	-/12	5	10	12/12
その他項目	アンモニア性窒素	(mg/ℓ)	0.03	<0.01	0.09	-/12	-/12	0.02	0.04	11/12	0.06	0.01	0.11	-/12	-/12	0.07	0.08	12/12
その他項目	亜硝酸性窒素	(mg/ℓ)	<0.01	<0.01	<0.01	-/12	-/12	<0.01	<0.01	0/12	<0.01	<0.01	<0.01	-/12	-/12	<0.01	<0.01	0/12
その他項目	硝酸性窒素	(mg/ℓ)	0.10	<0.01	0.29	-/12	-/12	0.03	0.15	7/12	0.08	<0.01	0.28	-/12	-/12	0.03	0.11	7/12
その他項目	総窒素	(mg/ℓ)																
その他項目	溶存性全窒素	(mg/ℓ)	0.34	0.18	0.51	-/12	-/12	0.38	0.42	12/12	0.37	0.17	0.53	-/12	-/12	0.40	0.44	12/12
その他項目	リン酸性リン	(mg/ℓ)	0.006	<0.001	0.016	-/12	-/12	0.007	0.009	8/12	0.017	<0.001	0.064	-/12	-/12	0.011	0.018	8/12
その他項目	溶存性全リン	(mg/ℓ)	0.015	0.007	0.031	-/12	-/12	0.014	0.017	12/12	0.025	0.007	0.073	-/12	-/12	0.018	0.027	12/12
その他項目	総リン	(mg/ℓ)																
その他項目	全有機炭素:TOC	(mg/ℓ)	2.4	1.8	3.0	-/12	-/12	2.4	2.7	12/12	2.2	1.8	2.7	-/12	-/12	2.2	2.5	12/12
その他項目	クロロフィルａ	(μg/ℓ)	1.6E+01	4.0E+00	3.6E+01	-/12	-/12	1.2E+01	2.4E+01	12/12								
その他項目	植物プランクトン	(個/mℓ)																
その他項目	陰ｲｵﾝ界面活性剤:MBAS	(mg/ℓ)																
ﾄﾘﾊﾛﾒﾀﾝ	ﾄﾘﾊﾛﾒﾀﾝ生成能	(mg/ℓ)																
ﾄﾘﾊﾛﾒﾀﾝ	ｸﾛﾛﾎﾙﾑ生成能	(mg/ℓ)																
ﾄﾘﾊﾛﾒﾀﾝ	ﾌﾞﾛﾓｼﾞｸﾛﾛﾒﾀﾝ生成能	(mg/ℓ)																
ﾄﾘﾊﾛﾒﾀﾝ	ｼﾞﾌﾞﾛﾓｸﾛﾛﾒﾀﾝ生成能	(mg/ℓ)																
ﾄﾘﾊﾛﾒﾀﾝ	ﾌﾞﾛﾓﾎﾙﾑ生成能	(mg/ℓ)																
独自項目	溶存性ＴＯＣ	(mg/ℓ)																
独自項目	溶存性ＣＯＤ	(mg/ℓ)	2.8	1.8	3.6	-/12	-/12	2.9	3.2	12/12	2.6	1.9	3.3	-/12	-/12	2.7	2.9	12/12
独自項目	faeo色素	(μg/ℓ)																
独自項目	色度	(度)																
独自項目	溶存性ｹｲ素	(mg/ℓ)	7.8	4.8	10	-/12	-/12	8.6	9.1	12/12	7.0	3.4	10	-/12	-/12	7.4	8.9	12/12
独自項目	油膜　(有･無)	(mg/ℓ)																
独自項目	ふん便性大腸菌群数	(個/100mℓ)																
独自項目	O-157（有･無）																	
独自項目	O- 26　(有･無)																	
独自項目	O-128（有･無）																	
独自項目	波高	(m)																
独自項目	水色																	

注）日間最小値、日間最大値はＢＯＤ，ＣＯＤのみ

水域名（類型）	調査種類	宍道湖　A（ロ）　Ⅲ(ニ)	測定計画調査	宍道湖　A（ロ）　Ⅲ(ニ)	測定計画調査
河川名	地点番号	宍道湖	50205	宍道湖	50251
測定地点名（地点統一番号）	採取水層	Ｓ－５　32-502-05	全層	Ｓ－６　32-502-51	表層
調査担当機関	分析担当機関	国土交通省出雲河川事務所	(財)島根県環境保健公社	国土交通省出雲河川事務所	(財)島根県環境保健公社

測定項目		(単位)	平均	最小値	最大値	m／n	x／y	中央値 日間最小	７５％値 日間最大	k／n	平均	最小値	最大値	m／n	x／y	中央値 日間最小	７５％値 日間最大	k／n
現場観測項目	流量	(㎥/ｓ)																
	流速	(m/ｓ)																
	気温	(℃)	18.0	4.7	30.6	-/24	-/12	18.8	24.3	24/24	17.7	4.7	32.7	-/12	-/12	16.1	24.2	12/12
	水温	(℃)	17.3	5.4	29.2	-/24	-/12	17.6	23.8	24/24	17.2	5.1	30.2	-/12	-/12	17.9	22.8	12/12
	全水深	(m)	5.08	4.80	5.40	-/24	-/12	5.05	5.20	24/24	4.91	4.70	5.10	-/12	-/12	4.90	5.00	12/12
	透明度	(m)	1.9	0.5	3.5	-/12	-/12	1.9	2.1	12/12	1.4	0.9	1.6	-/12	-/12	1.5	1.5	12/12
生活環境項目	ｐＨ		7.8	7.2	8.8 ＊	2/24	1/12	7.7	8.2	24/24	7.8	7.3	9.0 ＊	1/12	1/12	7.6	7.8	12/12
	ＤＯ	(mg/ℓ)	8.8	2.6 ＊	13	6/24	5/12	8.2	11	24/24	11	8.2	13	0/12	0/12	10	11	12/12
	ＢＯＤ	(mg/ℓ)																
	ＣＯＤ	(mg/ℓ)	3.7 ＊	2.5	4.9 ＊	19/24	10/12	3.7 ＊ 2.6	4.2 ＊ 4.8 ＊	24/24	3.8 ＊	2.5	4.6 ＊	11/12	11/12	3.8 ＊ 2.5	4.1 ＊ 4.6 ＊	12/12
	ＳＳ	(mg/ℓ)	7.3 ＊	1.0	30 ＊	5/12	5/12	5.0	7.0 ＊	12/12	5.8 ＊	4.0	9.0 ＊	6/12	6/12	5.5 ＊	7.0 ＊	12/12
	大腸菌群数	(MPN/100mℓ)	1.1E+03＊	2.3E+01	1.3E+04＊	1/12	1/12	4.9E+01	1.1E+02	12/12	3.6E+02	8.0E+00	3.5E+03＊	1/12	1/12	4.8E+01	1.3E+02	12/12
	n-ﾍｷｻﾝ抽出物質	(mg/ℓ)																
	全窒素	(mg/ℓ)	0.49 ＊	0.25	0.71 ＊	16/24	8/12	0.51 ＊	0.58 ＊	24/24	0.53 ＊	0.33	0.83 ＊	7/12	7/12	0.51 ＊	0.67 ＊	12/12
	全リン	(mg/ℓ)	0.045 ＊	0.025	0.099 ＊	19/24	10/12	0.037 ＊	0.043 ＊	24/24	0.037 ＊	0.029	0.050 ＊	11/12	11/12	0.036 ＊	0.039 ＊	12/12
	ﾉﾆﾙﾌｪﾉｰﾙ	(mg/ℓ)																
	LAS	(mg/ℓ)																
健康項目	カドミウム	(mg/ℓ)	<0.0003	<0.0003	<0.0003	0/1	0/1	<0.0003	<0.0003	0/1	<0.0003	<0.0003	<0.0003	0/1	0/1	<0.0003	<0.0003	0/1
	全シアン	(mg/ℓ)	ND	ND	ND	0/1	0/1	ND	ND	0/1	ND	ND	ND	0/1	0/1	ND	ND	0/1
	鉛	(mg/ℓ)	<0.005	<0.005	<0.005	0/1	0/1	<0.005	<0.005	0/1	<0.005	<0.005	<0.005	0/1	0/1	<0.005	<0.005	0/1
	六価クロム	(mg/ℓ)	<0.02	<0.02	<0.02	0/1	0/1	<0.02	<0.02	0/1	<0.02	<0.02	<0.02	0/1	0/1	<0.02	<0.02	0/1
	砒素	(mg/ℓ)	<0.005	<0.005	<0.005	0/1	0/1	<0.005	<0.005	0/1	<0.005	<0.005	<0.005	0/1	0/1	<0.005	<0.005	0/1
	総水銀	(mg/ℓ)	<0.0005	<0.0005	<0.0005	0/1	0/1	<0.0005	<0.0005	0/1	<0.0005	<0.0005	<0.0005	0/1	0/1	<0.0005	<0.0005	0/1
	アルキル水銀	(mg/ℓ)																
	ＰＣＢ	(mg/ℓ)	ND	ND	ND	0/1	0/1	ND	ND	0/1	ND	ND	ND	0/1	0/1	ND	ND	0/1
	ジクロロメタン	(mg/ℓ)	<0.002	<0.002	<0.002	0/1	0/1	<0.002	<0.002	0/1	<0.002	<0.002	<0.002	0/1	0/1	<0.002	<0.002	0/1
	四塩化炭素	(mg/ℓ)	<0.0002	<0.0002	<0.0002	0/1	0/1	<0.0002	<0.0002	0/1	<0.0002	<0.0002	<0.0002	0/1	0/1	<0.0002	<0.0002	0/1
	1,2-ｼﾞｸﾛﾛｴﾀﾝ	(mg/ℓ)	<0.0004	<0.0004	<0.0004	0/1	0/1	<0.0004	<0.0004	0/1	<0.0004	<0.0004	<0.0004	0/1	0/1	<0.0004	<0.0004	0/1
	1,1-ｼﾞｸﾛﾛｴﾁﾚﾝ	(mg/ℓ)	<0.002	<0.002	<0.002	0/1	0/1	<0.002	<0.002	0/1	<0.002	<0.002	<0.002	0/1	0/1	<0.002	<0.002	0/1
	ｼｽ-1,2-ｼﾞｸﾛﾛｴﾁﾚﾝ	(mg/ℓ)	<0.004	<0.004	<0.004	0/1	0/1	<0.004	<0.004	0/1	<0.004	<0.004	<0.004	0/1	0/1	<0.004	<0.004	0/1
	1,1,1-ﾄﾘｸﾛﾛｴﾀﾝ	(mg/ℓ)	<0.0005	<0.0005	<0.0005	0/1	0/1	<0.0005	<0.0005	0/1	<0.0005	<0.0005	<0.0005	0/1	0/1	<0.0005	<0.0005	0/1
	1,1,2-ﾄﾘｸﾛﾛｴﾀﾝ	(mg/ℓ)	<0.0006	<0.0006	<0.0006	0/1	0/1	<0.0006	<0.0006	0/1	<0.0006	<0.0006	<0.0006	0/1	0/1	<0.0006	<0.0006	0/1
	トリクロロエチレン	(mg/ℓ)	<0.002	<0.002	<0.002	0/1	0/1	<0.002	<0.002	0/1	<0.002	<0.002	<0.002	0/1	0/1	<0.002	<0.002	0/1
	テトラクロロエチレン	(mg/ℓ)	<0.0005	<0.0005	<0.0005	0/1	0/1	<0.0005	<0.0005	0/1	<0.0005	<0.0005	<0.0005	0/1	0/1	<0.0005	<0.0005	0/1
	1,3-ｼﾞｸﾛﾛﾌﾟﾛﾍﾟﾝ	(mg/ℓ)	<0.0002	<0.0002	<0.0002	0/1	0/1	<0.0002	<0.0002	0/1	<0.0002	<0.0002	<0.0002	0/1	0/1	<0.0002	<0.0002	0/1
	チウラム	(mg/ℓ)	<0.0006	<0.0006	<0.0006	0/1	0/1	<0.0006	<0.0006	0/1	<0.0006	<0.0006	<0.0006	0/1	0/1	<0.0006	<0.0006	0/1
	シマジン	(mg/ℓ)	<0.0003	<0.0003	<0.0003	0/1	0/1	<0.0003	<0.0003	0/1	<0.0003	<0.0003	<0.0003	0/1	0/1	<0.0003	<0.0003	0/1
	チオベンカルブ	(mg/ℓ)	<0.002	<0.002	<0.002	0/1	0/1	<0.002	<0.002	0/1	<0.002	<0.002	<0.002	0/1	0/1	<0.002	<0.002	0/1
	ベンゼン	(mg/ℓ)	<0.001	<0.001	<0.001	0/1	0/1	<0.001	<0.001	0/1	<0.001	<0.001	<0.001	0/1	0/1	<0.001	<0.001	0/1
	セレン	(mg/ℓ)	<0.002	<0.002	<0.002	0/1	0/1	<0.002	<0.002	0/1	<0.002	<0.002	<0.002	0/1	0/1	<0.002	<0.002	0/1
	硝酸及び亜硝酸性窒素	(mg/ℓ)																
	ふっ素	(mg/ℓ)	0.42	0.42	0.42	0/1	0/1	0.42	0.42	1/1	0.25	0.25	0.25	0/1	0/1	0.25	0.25	1/1
	ほう素	(mg/ℓ)	0.50	0.50	0.50	0/1	0/1	0.50	0.50	1/1	0.62	0.62	0.62	0/1	0/1	0.62	0.62	1/1
	1,4-ｼﾞｵｷｻﾝ	(mg/ℓ)	<0.005	<0.005	<0.005	-/1	-/1	<0.005	<0.005	0/1	<0.005	<0.005	<0.005	-/1	-/1	<0.005	<0.005	0/1

注）日間最小値、日間最大値はＢＯＤ，ＣＯＤのみ

水域名（類型）	調査種類	宍道湖　A（ロ）　Ⅲ(ニ)	測定計画調査	宍道湖　A（ロ）　Ⅲ(ニ)	測定計画調査
河川名	地点番号	宍道湖	50205	宍道湖	50251
測定地点名（地点統一番号）	採取水層	Ｓ－５　32-502-05	全層	Ｓ－６　32-502-51	表層
調査担当機関	分析担当機関	国土交通省出雲河川事務所	(財)島根県環境保健公社	国土交通省出雲河川事務所	(財)島根県環境保健公社

	測定項目	(単位)	平均	最小値	最大値	m／n	x／y	中央値 日間最小	７５％値 日間最大	k／n	平均	最小値	最大値	m／n	x／y	中央値 日間最小	７５％値 日間最大	k／n
健康	ダイオキシン類(水質)	(pg-TEQ/ℓ)																
	ダイオキシン類(底質)	(pg-TEQ/g)																
特殊項目	フェノール類	(mg/ℓ)																
	銅	(mg/ℓ)																
	亜鉛	(mg/ℓ)																
	鉄（溶解性）	(mg/ℓ)																
	マンガン（溶解性）	(mg/ℓ)																
	クロム	(mg/ℓ)																
その他項目	全亜鉛	(mg/ℓ)	0.004	0.002	0.010	0/4	0/4	0.003	0.003	4/4	0.005	0.002	0.011	0/4	0/4	0.003	0.003	4/4
	塩素ｲｵﾝ:Cl-	(mg/ℓ)	5300	1000	15000	-/24	-/12	4000	8800	24/24	1400	290	2800	-/12	-/12	1300	1600	12/12
	電気伝導度:EC	(μS/cm)																
	透視度	(cm)	72	26	>100	-/12	-/12	70	97	12/12	60	44	82	-/12	-/12	56	75	12/12
	濁度	(度)	8	1	28	-/24	-/12	7	10	24/24	9	5	13	-/12	-/12	9	11	12/12
	アンモニア性窒素	(mg/ℓ)	0.05	<0.01	0.11	-/24	-/12	0.05	0.06	23/24	0.03	<0.01	0.10	-/12	-/12	0.01	0.03	10/12
	亜硝酸性窒素	(mg/ℓ)	<0.01	<0.01	<0.01	-/24	-/12	<0.01	<0.01	0/24	<0.01	<0.01	<0.01	-/12	-/12	<0.01	<0.01	0/12
	硝酸性窒素	(mg/ℓ)	0.09	<0.01	0.29	-/24	-/12	0.03	0.15	14/24	0.16	<0.01	0.42	-/12	-/12	0.10	0.33	8/12
	総窒素	(mg/ℓ)																
	溶存性全窒素	(mg/ℓ)	0.36	0.17	0.53	-/24	-/12	0.41	0.43	24/24	0.37	0.16	0.72	-/12	-/12	0.35	0.50	12/12
	リン酸性リン	(mg/ℓ)	0.012	<0.001	0.064	-/24	-/12	0.010	0.011	16/24	0.003	<0.001	0.013	-/12	-/12	<0.001	0.003	5/12
	溶存性全リン	(mg/ℓ)	0.020	0.007	0.073	-/24	-/12	0.017	0.021	24/24	0.010	0.006	0.018	-/12	-/12	0.009	0.009	12/12
	総リン	(mg/ℓ)																
	全有機炭素:TOC	(mg/ℓ)	2.3	1.8	3.0	-/24	-/12	2.2	2.6	24/24	2.2	1.2	2.8	-/12	-/12	2.2	2.4	12/12
	クロロフィルａ	(μg/ℓ)	1.6E+01	4.0E+00	3.6E+01	-/12	-/12	1.2E+01	2.4E+01	12/12	1.9E+01	6.0E+00	3.1E+01	-/12	-/12	1.8E+01	2.2E+01	12/12
	植物プランクトン	(個/mℓ)																
	陰ｲｵﾝ界面活性剤:MBAS	(mg/ℓ)																
トリハロメタン	ﾄﾘﾊﾛﾒﾀﾝ生成能	(mg/ℓ)																
	ｸﾛﾛﾎﾙﾑ生成能	(mg/ℓ)																
	ﾌﾞﾛﾓｼﾞｸﾛﾛﾒﾀﾝ生成能	(mg/ℓ)																
	ｼﾞﾌﾞﾛﾓｸﾛﾛﾒﾀﾝ生成能	(mg/ℓ)																
	ﾌﾞﾛﾓﾎﾙﾑ生成能	(mg/ℓ)																
独自項目	溶存性ＴＯＣ	(mg/ℓ)																
	溶存性ＣＯＤ	(mg/ℓ)	2.7	1.8	3.6	-/24	-/12	2.8	3.1	24/24	2.6	1.6	3.2	-/12	-/12	2.7	2.9	12/12
	faeo色素	(μg/ℓ)																
	色度	(度)																
	溶存性ｹｲ素	(mg/ℓ)	7.4	3.4	10	-/24	-/12	7.7	9.0	24/24	9.5	6.0	12	-/12	-/12	9.9	10	12/12
	油膜　(有･無)	(mg/ℓ)																
	ふん便性大腸菌群数	(個/100mℓ)																
	O-157（有･無）																	
	O- 26　(有･無)																	
	O-128（有･無）																	
	波高	(m)																
	水色																	

注）日間最小値、日間最大値はＢＯＤ，ＣＯＤのみ

水域名（類型）	調査種類	宍道湖　A（ロ）　Ⅲ(ニ)	測定計画調査	宍道湖　A（ロ）　Ⅲ(ニ)	測定計画調査
河川名	地点番号	宍道湖	50251	宍道湖	50251
測定地点名（地点統一番号）	採取水層	Ｓ－６　32-502-51	下層	Ｓ－６　32-502-51	全層
調査担当機関	分析担当機関	国土交通省出雲河川事務所	(財)島根県環境保健公社	国土交通省出雲河川事務所	(財)島根県環境保健公社

	測定項目	(単位)	平均	最小値	最大値	m／n	x／y	中央値 日間最小	７５％値 日間最大	k／n	平均	最小値	最大値	m／n	x／y	中央値 日間最小	７５％値 日間最大	k／n
現場観測項目	流量	(㎥/ｓ)																
	流速	(m/ｓ)																
	気温	(℃)	17.7	4.7	32.7	-/12	-/12	16.1	24.2	12/12	17.7	4.7	32.7	-/24	-/12	16.1	24.2	24/24
	水温	(℃)	16.9	4.7	29.4	-/12	-/12	17.5	23.0	12/12	17.1	4.7	30.2	-/24	-/12	17.6	22.9	24/24
	全水深	(m)	4.91	4.70	5.10	-/12	-/12	4.90	5.00	12/12	4.91	4.70	5.10	-/24	-/12	4.90	5.00	24/24
	透明度	(m)									1.4	0.9	1.6	-/12	-/12	1.5	1.5	12/12
生活環境項目	ｐＨ		7.6	7.2	8.5	0/12	0/12	7.6	7.6	12/12	7.7	7.2	9.0 ＊	1/24	1/12	7.6	7.8	24/24
	ＤＯ	(mg/ℓ)	9.8	7.0 ＊	13	1/12	1/12	9.3	11	12/12	10	7.0 ＊	13	1/24	0/12	9.7	11	24/24
	ＢＯＤ	(mg/ℓ)																
	ＣＯＤ	(mg/ℓ)	3.9 ＊	2.8	5.6 ＊	11/12	11/12	3.8 ＊	4.1 ＊	12/12	3.9 ＊	2.5	5.6 ＊	22/24	11/12	3.8 ＊	4.1 ＊	24/24
								2.8	5.6 ＊							2.7	4.9 ＊	
	ＳＳ	(mg/ℓ)									5.8 ＊	4.0	9.0 ＊	6/12	6/12	5.5 ＊	7.0 ＊	12/12
	大腸菌群数	(MPN/100mℓ)									3.6E+02	8.0E+00	3.5E+03*	1/12	1/12	4.8E+01	1.3E+02	12/12
	n-ﾍｷｻﾝ抽出物質	(mg/ℓ)																
	全窒素	(mg/ℓ)	0.53 ＊	0.33	0.71 ＊	8/12	8/12	0.58 ＊	0.63 ＊	12/12	0.53 ＊	0.33	0.83 ＊	15/24	8/12	0.53 ＊	0.64 ＊	24/24
	全リン	(mg/ℓ)	0.041 ＊	0.029	0.063 ＊	11/12	11/12	0.039 ＊	0.046 ＊	12/12	0.039 ＊	0.029	0.063 ＊	22/24	12/12	0.037 ＊	0.044 ＊	24/24
	ﾉﾆﾙﾌｪﾉｰﾙ	(mg/ℓ)																
	LAS	(mg/ℓ)																
健康項目	カドミウム	(mg/ℓ)									<0.0003	<0.0003	<0.0003	0/1	0/1	<0.0003	<0.0003	0/1
	全シアン	(mg/ℓ)									ND	ND	ND	0/1	0/1	ND	ND	0/1
	鉛	(mg/ℓ)									<0.005	<0.005	<0.005	0/1	0/1	<0.005	<0.005	0/1
	六価クロム	(mg/ℓ)									<0.02	<0.02	<0.02	0/1	0/1	<0.02	<0.02	0/1
	砒素	(mg/ℓ)									<0.005	<0.005	<0.005	0/1	0/1	<0.005	<0.005	0/1
	総水銀	(mg/ℓ)									<0.0005	<0.0005	<0.0005	0/1	0/1	<0.0005	<0.0005	0/1
	アルキル水銀	(mg/ℓ)																
	ＰＣＢ	(mg/ℓ)									ND	ND	ND	0/1	0/1	ND	ND	0/1
	ジクロロメタン	(mg/ℓ)									<0.002	<0.002	<0.002	0/1	0/1	<0.002	<0.002	0/1
	四塩化炭素	(mg/ℓ)									<0.0002	<0.0002	<0.0002	0/1	0/1	<0.0002	<0.0002	0/1
	1,2-ｼﾞｸﾛﾛｴﾀﾝ	(mg/ℓ)									<0.0004	<0.0004	<0.0004	0/1	0/1	<0.0004	<0.0004	0/1
	1,1-ｼﾞｸﾛﾛｴﾁﾚﾝ	(mg/ℓ)									<0.002	<0.002	<0.002	0/1	0/1	<0.002	<0.002	0/1
	ｼｽ-1,2-ｼﾞｸﾛﾛｴﾁﾚﾝ	(mg/ℓ)									<0.004	<0.004	<0.004	0/1	0/1	<0.004	<0.004	0/1
	1,1,1-ﾄﾘｸﾛﾛｴﾀﾝ	(mg/ℓ)									<0.0005	<0.0005	<0.0005	0/1	0/1	<0.0005	<0.0005	0/1
	1,1,2-ﾄﾘｸﾛﾛｴﾀﾝ	(mg/ℓ)									<0.0006	<0.0006	<0.0006	0/1	0/1	<0.0006	<0.0006	0/1
	トリクロロエチレン	(mg/ℓ)									<0.002	<0.002	<0.002	0/1	0/1	<0.002	<0.002	0/1
	テトラクロロエチレン	(mg/ℓ)									<0.0005	<0.0005	<0.0005	0/1	0/1	<0.0005	<0.0005	0/1
	1,3-ｼﾞｸﾛﾛﾌﾟﾛﾍﾟﾝ	(mg/ℓ)									<0.0002	<0.0002	<0.0002	0/1	0/1	<0.0002	<0.0002	0/1
	チウラム	(mg/ℓ)									<0.0006	<0.0006	<0.0006	0/1	0/1	<0.0006	<0.0006	0/1
	シマジン	(mg/ℓ)									<0.0003	<0.0003	<0.0003	0/1	0/1	<0.0003	<0.0003	0/1
	チオベンカルブ	(mg/ℓ)									<0.002	<0.002	<0.002	0/1	0/1	<0.002	<0.002	0/1
	ベンゼン	(mg/ℓ)									<0.001	<0.001	<0.001	0/1	0/1	<0.001	<0.001	0/1
	セレン	(mg/ℓ)									<0.002	<0.002	<0.002	0/1	0/1	<0.002	<0.002	0/1
	硝酸及び亜硝酸性窒素	(mg/ℓ)																
	ふっ素	(mg/ℓ)									0.25	0.25	0.25	0/1	0/1	0.25	0.25	1/1
	ほう素	(mg/ℓ)									0.62	0.62	0.62	0/1	0/1	0.62	0.62	1/1
	1,4-ｼﾞｵｷｻﾝ	(mg/ℓ)									<0.005	<0.005	<0.005	-/1	-/1	<0.005	<0.005	0/1

注）日間最小値、日間最大値はＢＯＤ，ＣＯＤのみ

水域名（類型）	調査種類	宍道湖　A（ロ）　Ⅲ(ニ)	測定計画調査	宍道湖　A（ロ）　Ⅲ(ニ)	測定計画調査
河川名	地点番号	宍道湖	50251	宍道湖	50251
測定地点名（地点統一番号）	採取水層	Ｓ－６　32-502-51	下層	Ｓ－６　32-502-51	全層
調査担当機関	分析担当機関	国土交通省出雲河川事務所	(財)島根県環境保健公社	国土交通省出雲河川事務所	(財)島根県環境保健公社

	測定項目	(単位)	平均	最小値	最大値	m／n	x／y	中央値 日間最小	７５％値 日間最大	k／n	平均	最小値	最大値	m／n	x／y	中央値 日間最小	７５％値 日間最大	k／n
健康	ダイオキシン類(水質)	(pg-TEQ/ℓ)																
	ダイオキシン類(底質)	(pg-TEQ/g)																
特殊項目	フェノール類	(mg/ℓ)																
	銅	(mg/ℓ)																
	亜鉛	(mg/ℓ)																
	鉄（溶解性）	(mg/ℓ)																
	マンガン（溶解性）	(mg/ℓ)																
	クロム	(mg/ℓ)																
その他項目	全亜鉛	(mg/ℓ)									0.005	0.002	0.011	0/4	0/4	0.003	0.003	4/4
	塩素ｲｵﾝ:Cl-	(mg/ℓ)	1700	760	2900	-/12	-/12	1800	1900	12/12	1600	290	2900	-/24	-/12	1500	1800	24/24
	電気伝導度:EC	(μS/cm)																
	透視度	(cm)									60	44	82	-/12	-/12	56	75	12/12
	濁度	(度)	10	6	18	-/12	-/12	9	10	12/12	10	5	18	-/24	-/12	10	11	24/24
	アンモニア性窒素	(mg/ℓ)	0.03	<0.01	0.15	-/12	-/12	0.01	0.03	10/12	0.03	<0.01	0.15	-/24	-/12	0.02	0.03	20/24
	亜硝酸性窒素	(mg/ℓ)	<0.01	<0.01	<0.01	-/12	-/12	<0.01	<0.01	0/12	<0.01	<0.01	<0.01	-/24	-/12	<0.01	<0.01	0/24
	硝酸性窒素	(mg/ℓ)	0.13	<0.01	0.37	-/12	-/12	0.09	0.20	8/12	0.15	<0.01	0.42	-/24	-/12	0.10	0.28	16/24
	総窒素	(mg/ℓ)																
	溶存性全窒素	(mg/ℓ)	0.35	0.17	0.55	-/12	-/12	0.35	0.49	12/12	0.37	0.16	0.72	-/24	-/12	0.35	0.49	24/24
	リン酸性リン	(mg/ℓ)	0.002	<0.001	0.012	-/12	-/12	<0.001	<0.001	3/12	0.003	<0.001	0.013	-/24	-/12	<0.001	0.002	8/24
	溶存性全リン	(mg/ℓ)	0.010	0.005	0.023	-/12	-/12	0.008	0.012	12/12	0.010	0.005	0.023	-/24	-/12	0.009	0.010	24/24
	総リン	(mg/ℓ)																
	全有機炭素:TOC	(mg/ℓ)	2.3	1.7	3.8	-/12	-/12	2.3	2.3	12/12	2.3	1.2	3.8	-/24	-/12	2.2	2.4	24/24
	クロロフィルａ	(μg/ℓ)									1.9E+01	6.0E+00	3.1E+01	-/12	-/12	1.8E+01	2.2E+01	12/12
	植物プランクトン	(個/mℓ)																
	陰ｲｵﾝ界面活性剤:MBAS	(mg/ℓ)																
トリハロメタン	ﾄﾘﾊﾛﾒﾀﾝ生成能	(mg/ℓ)																
	ｸﾛﾛﾎﾙﾑ生成能	(mg/ℓ)																
	ﾌﾞﾛﾓｼﾞｸﾛﾛﾒﾀﾝ生成能	(mg/ℓ)																
	ｼﾞﾌﾞﾛﾓｸﾛﾛﾒﾀﾝ生成能	(mg/ℓ)																
	ﾌﾞﾛﾓﾎﾙﾑ生成能	(mg/ℓ)																
独自項目	溶存性ＴＯＣ	(mg/ℓ)																
	溶存性ＣＯＤ	(mg/ℓ)	2.6	1.8	3.2	-/12	-/12	2.7	2.9	12/12	2.6	1.6	3.2	-/24	-/12	2.7	2.9	24/24
	faeo色素	(μg/ℓ)																
	色度	(度)																
	溶存性ｹｲ素	(mg/ℓ)	9.1	6.0	11	-/12	-/12	9.7	9.9	12/12	9.4	6.0	12	-/24	-/12	9.8	10	24/24
	油膜　(有･無)	(mg/ℓ)																
	ふん便性大腸菌群数	(個/100mℓ)																
	O-157（有･無）																	
	O- 26　(有･無)																	
	O-128（有･無）																	
	波高	(m)																
	水色																	

注）日間最小値、日間最大値はＢＯＤ，ＣＯＤのみ

水域名（類型）	調査種類	宍道湖　A（ロ）　Ⅲ(ニ)	測定計画調査	宍道湖　A（ロ）　Ⅲ(ニ)	測定計画調査
河川名	地点番号	宍道湖	50253	宍道湖	50253
測定地点名（地点統一番号）	採取水層	Ｓ－７　32-502-53	表層	Ｓ－７　32-502-53	下層
調査担当機関　分析担当機関		保健環境科学研究所　保健環境科学研究所		保健環境科学研究所　保健環境科学研究所	

	測定項目	(単位)	平均	最小値	最大値	m／n	x／y	中央値 日間最小	７５％値 日間最大	k／n	平均	最小値	最大値	m／n	x／y	中央値 日間最小	７５％値 日間最大	k／n
現場観測項目	流量	(㎥/ｓ)																
	流速	(m/ｓ)																
	気温	(℃)	16.6	3.2	28.8	-/12	-/12	16.3	25.3	12/12	16.6	3.2	28.8	-/12	-/12	16.3	25.3	12/12
	水温	(℃)	16.5	3.9	28.7	-/12	-/12	17.0	24.3	12/12	16.3	3.8	28.7	-/12	-/12	16.8	23.2	12/12
	全水深	(m)	5.18	4.90	5.50	-/12	-/12	5.20	5.30	12/12	5.18	4.90	5.50	-/12	-/12	5.20	5.30	12/12
	透明度	(m)	1.3	0.9	1.8	-/12	-/12	1.3	1.5	12/12								
生活環境項目	ｐＨ		7.9	7.5	8.5	0/12	0/12	7.9	8.1	12/12	7.7	7.3	8.2	0/12	0/12	7.7	7.7	12/12
	ＤＯ	(mg/ℓ)	9.9	6.6 ＊	12	1/12	1/12	9.8	11	12/12	8.6	4.6 ＊	12	5/12	5/12	9.0	10	12/12
	ＢＯＤ	(mg/ℓ)																
	ＣＯＤ	(mg/ℓ)	4.4 ＊	3.0	5.7 ＊	11/12	11/12	4.2 ＊ 3.0	5.1 ＊ 5.7 ＊	12/12	4.4 ＊	3.3 ＊	5.6 ＊	12/12	12/12	4.4 ＊ 3.3 ＊	4.7 ＊ 5.6 ＊	12/12
	ＳＳ	(mg/ℓ)	5	2	8 ＊	5/12	5/12	5	6 ＊	12/12	6 ＊	4	12 ＊	4/12	4/12	5	6 ＊	12/12
	大腸菌群数	(MPN/100㎖)																
	n-ﾍｷｻﾝ抽出物質	(mg/ℓ)																
	全窒素	(mg/ℓ)	0.51 ＊	0.29	0.62 ＊	10/12	10/12	0.54 ＊	0.59 ＊	12/12	0.49 ＊	0.34	0.65 ＊	9/12	9/12	0.51 ＊	0.56 ＊	12/12
	全リン	(mg/ℓ)	0.046 ＊	0.020	0.076 ＊	11/12	11/12	0.041 ＊	0.057 ＊	12/12	0.049 ＊	0.017	0.094 ＊	11/12	11/12	0.046 ＊	0.053 ＊	12/12
	ﾉﾆﾙﾌｪﾉｰﾙ	(mg/ℓ)																
	LAS	(mg/ℓ)																
健康項目	カドミウム	(mg/ℓ)																
	全シアン	(mg/ℓ)																
	鉛	(mg/ℓ)																
	六価クロム	(mg/ℓ)																
	砒素	(mg/ℓ)																
	総水銀	(mg/ℓ)																
	アルキル水銀	(mg/ℓ)																
	ＰＣＢ	(mg/ℓ)																
	ジクロロメタン	(mg/ℓ)																
	四塩化炭素	(mg/ℓ)																
	1,2-ｼﾞｸﾛﾛｴﾀﾝ	(mg/ℓ)																
	1,1-ｼﾞｸﾛﾛｴﾁﾚﾝ	(mg/ℓ)																
	ｼｽ-1,2-ｼﾞｸﾛﾛｴﾁﾚﾝ	(mg/ℓ)																
	1,1,1-ﾄﾘｸﾛﾛｴﾀﾝ	(mg/ℓ)																
	1,1,2-ﾄﾘｸﾛﾛｴﾀﾝ	(mg/ℓ)																
	トリクロロエチレン	(mg/ℓ)																
	テトラクロロエチレン	(mg/ℓ)																
	1,3-ｼﾞｸﾛﾛﾌﾟﾛﾍﾟﾝ	(mg/ℓ)																
	チウラム	(mg/ℓ)																
	シマジン	(mg/ℓ)																
	チオベンカルブ	(mg/ℓ)																
	ベンゼン	(mg/ℓ)																
	セレン	(mg/ℓ)																
	硝酸及び亜硝酸性窒素	(mg/ℓ)	0.17	<0.02	0.39	0/12	0/12	0.15	0.27	7/12	0.14	<0.02	0.34	0/12	0/12	0.09	0.24	7/12
	ふっ素	(mg/ℓ)																
	ほう素	(mg/ℓ)																
	1,4-ｼﾞｵｷｻﾝ	(mg/ℓ)																

注）日間最小値、日間最大値はＢＯＤ，ＣＯＤのみ

水域名（類型）	調査種類	宍道湖　A（ロ）　Ⅲ(ニ)	測定計画調査	宍道湖　A（ロ）　Ⅲ(ニ)	測定計画調査
河川名	地点番号	宍道湖	50253	宍道湖	50253
測定地点名（地点統一番号）	採取水層	Ｓ－７　32-502-53	表層	Ｓ－７　32-502-53	下層
調査担当機関	分析担当機関	保健環境科学研究所　保健環境科学研究所		保健環境科学研究所　保健環境科学研究所	

	測定項目	(単位)	平均	最小値	最大値	m／n	x／y	中央値 日間最小	７５％値 日間最大	k／n	平均	最小値	最大値	m／n	x／y	中央値 日間最小	７５％値 日間最大	k／n
健康	ダイオキシン類(水質)	(pg-TEQ/ℓ)																
健康	ダイオキシン類(底質)	(pg-TEQ/g)																
特殊項目	フェノール類	(mg/ℓ)																
特殊項目	銅	(mg/ℓ)																
特殊項目	亜鉛	(mg/ℓ)																
特殊項目	鉄（溶解性）	(mg/ℓ)	<0.1	<0.1	<0.1	-/12	-/12	<0.1	<0.1	0/12	<0.1	<0.1	<0.1	-/12	-/12	<0.1	<0.1	0/12
特殊項目	マンガン（溶解性）	(mg/ℓ)	0.06	<0.05	0.10	-/12	-/12	<0.05	<0.05	2/12	0.15	<0.05	0.84	-/12	-/12	<0.05	0.06	4/12
特殊項目	クロム	(mg/ℓ)																
その他項目	全亜鉛	(mg/ℓ)																
その他項目	塩素ｲｵﾝ:Cl-	(mg/ℓ)	1400	550	2600	-/12	-/12	1300	1600	12/12	1700	700	2900	-/12	-/12	1600	1900	12/12
その他項目	電気伝導度:EC	(μS/cm)	5200	2100	8800	-/12	-/12	5100	6000	12/12	6100	2600	10000	-/12	-/12	5800	6800	12/12
その他項目	透視度	(cm)																
その他項目	濁度	(度)																
その他項目	アンモニア性窒素	(mg/ℓ)	0.02	<0.01	0.05	-/12	-/12	0.01	0.02	7/12	0.02	<0.01	0.06	-/12	-/12	0.01	0.01	7/12
その他項目	亜硝酸性窒素	(mg/ℓ)	0.002	<0.001	0.004	-/12	-/12	0.002	0.002	8/12	0.002	<0.001	0.005	-/12	-/12	0.001	0.003	8/12
その他項目	硝酸性窒素	(mg/ℓ)	0.16	0.001	0.39	-/12	-/12	0.15	0.26	12/12	0.14	<0.001	0.34	-/12	-/12	0.088	0.23	10/12
その他項目	総窒素	(mg/ℓ)																
その他項目	溶存性全窒素	(mg/ℓ)	0.33	0.14	0.51	-/12	-/12	0.34	0.41	12/12	0.32	0.14	0.46	-/12	-/12	0.35	0.41	12/12
その他項目	リン酸性リン	(mg/ℓ)	0.001	<0.001	0.002	-/12	-/12	0.001	0.002	8/12	0.002	<0.001	0.010	-/12	-/12	0.001	0.001	6/12
その他項目	溶存性全リン	(mg/ℓ)	0.010	0.003	0.019	-/12	-/12	0.010	0.013	12/12	0.013	0.002	0.031	-/12	-/12	0.012	0.012	12/12
その他項目	総リン	(mg/ℓ)																
その他項目	全有機炭素:TOC	(mg/ℓ)	2.4	1.4	3.1	-/12	-/12	2.3	2.8	12/12	2.3	1.7	3.1	-/12	-/12	2.4	2.4	12/12
その他項目	クロロフィルａ	(μg/ℓ)	2.2E+01	8.4E+00	5.5E+01	-/12	-/12	1.9E+01	2.6E+01	12/12	2.0E+01	8.7E+00	4.6E+01	-/12	-/12	1.6E+01	2.1E+01	12/12
その他項目	植物プランクトン	(個/mℓ)																
その他項目	陰ｲｵﾝ界面活性剤:MBAS	(mg/ℓ)																
トリハロメタン	ﾄﾘﾊﾛﾒﾀﾝ生成能	(mg/ℓ)																
トリハロメタン	ｸﾛﾛﾎﾙﾑ生成能	(mg/ℓ)																
トリハロメタン	ﾌﾞﾛﾓｼﾞｸﾛﾛﾒﾀﾝ生成能	(mg/ℓ)																
トリハロメタン	ｼﾞﾌﾞﾛﾓｸﾛﾛﾒﾀﾝ生成能	(mg/ℓ)																
トリハロメタン	ﾌﾞﾛﾓﾎﾙﾑ生成能	(mg/ℓ)																
独自項目	溶存性ＴＯＣ	(mg/ℓ)	1.6	1.1	2.2	-/12	-/12	1.6	1.7	12/12	1.6	1.1	2.5	-/12	-/12	1.7	1.8	12/12
独自項目	溶存性ＣＯＤ	(mg/ℓ)	2.9	1.9	3.8	-/12	-/12	3.0	3.3	12/12	2.9	2.0	3.6	-/12	-/12	3.1	3.2	12/12
独自項目	faeo色素	(μg/ℓ)	3.9E+00	5.0E-01	1.1E+01	-/12	-/12	3.2E+00	5.4E+00	12/12	5.2E+00	1.8E+00	1.2E+01	-/12	-/12	4.2E+00	6.1E+00	12/12
独自項目	色度	(度)																
独自項目	溶存性ｹｲ素	(mg/ℓ)	4.5	3.0	5.5	-/12	-/12	4.7	5.0	12/12	4.4	3.0	5.2	-/12	-/12	4.6	4.9	12/12
独自項目	油膜　(有･無)	(mg/ℓ)																
独自項目	ふん便性大腸菌群数	(個/100mℓ)																
独自項目	O-157（有･無）																	
独自項目	O- 26　(有･無)																	
独自項目	O-128（有･無）																	
独自項目	波高	(m)																
独自項目	水色																	

注）日間最小値、日間最大値はＢＯＤ，ＣＯＤのみ

水域名（類型）	調査種類	宍道湖　A（ロ）　Ⅲ(ニ)	測定計画調査	宍道湖　A（ロ）　Ⅲ(ニ)	測定計画調査
河川名	地点番号	宍道湖	50253	宍道湖	50254
測定地点名（地点統一番号）	採取水層	Ｓ－７　32-502-53	全層	Ｓ－８　32-502-54	表層
調査担当機関　分析担当機関		保健環境科学研究所　保健環境科学研究所		保健環境科学研究所　保健環境科学研究所	

	測定項目	(単位)	平均	最小値	最大値	m／n	x／y	中央値 日間最小	７５％値 日間最大	k／n	平均	最小値	最大値	m／n	x／y	中央値 日間最小	７５％値 日間最大	k／n
現場観測項目	流量	(㎥/ｓ)																
	流速	(m/ｓ)																
	気温	(℃)	16.6	3.2	28.8	-/24	-/12	16.3	25.3	24/24	16.5	3.5	29.3	-/12	-/12	15.8	24.8	12/12
	水温	(℃)	16.4	3.8	28.7	-/24	-/12	16.9	23.6	24/24	16.1	4.0	28.8	-/12	-/12	16.8	23.6	12/12
	全水深	(m)	5.18	4.90	5.50	-/24	-/12	5.20	5.30	24/24	4.36	4.10	4.70	-/12	-/12	4.35	4.40	12/12
	透明度	(m)	1.3	0.9	1.8	-/12	-/12	1.3	1.5	12/12	1.3	1.0	1.8	-/12	-/12	1.2	1.5	12/12
生活環境項目	ｐＨ		7.8	7.3	8.5	0/24	0/12	7.8	7.9	24/24	7.8	7.4	8.4	0/12	0/12	7.7	7.8	12/12
	ＤＯ	(mg/ℓ)	9.4	4.6 ＊	12	6/24	2/12	9.2	11	24/24	9.7	6.5 ＊	12	1/12	1/12	9.7	11	12/12
	ＢＯＤ	(mg/ℓ)																
	ＣＯＤ	(mg/ℓ)	4.4 ＊	3.0	5.7 ＊	23/24	12/12	4.3 ＊ 3.2 ＊	4.8 ＊ 5.5 ＊	24/24	4.0 ＊	1.7	5.7 ＊	10/12	10/12	4.2 ＊ 1.7	4.6 ＊ 5.7 ＊	12/12
	ＳＳ	(mg/ℓ)	6 ＊	2	12 ＊	9/24	5/12	5	6 ＊	24/24	4	1	8 ＊	3/12	3/12	3	5	12/12
	大腸菌群数	(MPN/100mℓ)																
	n-ﾍｷｻﾝ抽出物質	(mg/ℓ)																
	全窒素	(mg/ℓ)	0.50 ＊	0.29	0.65 ＊	19/24	9/12	0.51 ＊	0.56 ＊	24/24	0.48 ＊	0.28	0.61 ＊	9/12	9/12	0.51 ＊	0.57 ＊	12/12
	全リン	(mg/ℓ)	0.048 ＊	0.017	0.094 ＊	22/24	11/12	0.044 ＊	0.055 ＊	24/24	0.036 ＊	0.012	0.055 ＊	10/12	10/12	0.036 ＊	0.037 ＊	12/12
	ﾉﾆﾙﾌｪﾉｰﾙ	(mg/ℓ)																
	LAS	(mg/ℓ)																
健康項目	カドミウム	(mg/ℓ)																
	全シアン	(mg/ℓ)																
	鉛	(mg/ℓ)																
	六価クロム	(mg/ℓ)																
	砒素	(mg/ℓ)																
	総水銀	(mg/ℓ)																
	アルキル水銀	(mg/ℓ)																
	ＰＣＢ	(mg/ℓ)																
	ジクロロメタン	(mg/ℓ)																
	四塩化炭素	(mg/ℓ)																
	1,2-ｼﾞｸﾛﾛｴﾀﾝ	(mg/ℓ)																
	1,1-ｼﾞｸﾛﾛｴﾁﾚﾝ	(mg/ℓ)																
	ｼｽ-1,2-ｼﾞｸﾛﾛｴﾁﾚﾝ	(mg/ℓ)																
	1,1,1-ﾄﾘｸﾛﾛｴﾀﾝ	(mg/ℓ)																
	1,1,2-ﾄﾘｸﾛﾛｴﾀﾝ	(mg/ℓ)																
	トリクロロエチレン	(mg/ℓ)																
	テトラクロロエチレン	(mg/ℓ)																
	1,3-ｼﾞｸﾛﾛﾌﾟﾛﾍﾟﾝ	(mg/ℓ)																
	チウラム	(mg/ℓ)																
	シマジン	(mg/ℓ)																
	チオベンカルブ	(mg/ℓ)																
	ベンゼン	(mg/ℓ)																
	セレン	(mg/ℓ)																
	硝酸及び亜硝酸性窒素	(mg/ℓ)	0.16	<0.02	0.39	0/24	0/12	0.12	0.25	14/24	0.20	<0.02	0.46	0/12	0/12	0.16	0.40	7/12
	ふっ素	(mg/ℓ)																
	ほう素	(mg/ℓ)																
	1,4-ｼﾞｵｷｻﾝ	(mg/ℓ)																

注）日間最小値、日間最大値はＢＯＤ，ＣＯＤのみ

水域名（類型）	調査種類	宍道湖　A（ロ）　Ⅲ(ニ)	測定計画調査	宍道湖　A（ロ）　Ⅲ(ニ)	測定計画調査
河川名	地点番号	宍道湖	50253	宍道湖	50254
測定地点名（地点統一番号）	採取水層	Ｓ－７　32-502-53	全層	Ｓ－８　32-502-54	表層
調査担当機関	分析担当機関	保健環境科学研究所	保健環境科学研究所	保健環境科学研究所	保健環境科学研究所

	測定項目	(単位)	平均	最小値	最大値	m／n	x／y	中央値 日間最小	７５％値 日間最大	k／n	平均	最小値	最大値	m／n	x／y	中央値 日間最小	７５％値 日間最大	k／n
健康	ダイオキシン類(水質)	(pg-TEQ/ℓ)																
	ダイオキシン類(底質)	(pg-TEQ/g)																
特殊項目	フェノール類	(mg/ℓ)																
	銅	(mg/ℓ)																
	亜鉛	(mg/ℓ)																
	鉄（溶解性）	(mg/ℓ)	<0.1	<0.1	<0.1	-/24	-/12	<0.1	<0.1	0/24	<0.1	<0.1	<0.1	-/12	-/12	<0.1	<0.1	0/12
	マンガン（溶解性）	(mg/ℓ)	0.10	<0.05	0.84	-/24	-/12	<0.05	0.06	6/24	0.07	<0.05	0.26	-/12	-/12	<0.05	<0.05	3/12
	クロム	(mg/ℓ)																
その他項目	全亜鉛	(mg/ℓ)																
	塩素ｲｵﾝ:Cl-	(mg/ℓ)	1600	550	2900	-/24	-/12	1500	1700	24/24	1300	20	2600	-/12	-/12	1300	1600	12/12
	電気伝導度:EC	(μS/cm)	5700	2100	10000	-/24	-/12	5400	6300	24/24	4900	290	9000	-/12	-/12	4600	6100	12/12
	透視度	(cm)																
	濁度	(度)																
	アンモニア性窒素	(mg/ℓ)	0.02	<0.01	0.06	-/24	-/12	0.01	0.02	14/24	0.02	<0.01	0.05	-/12	-/12	0.01	0.02	8/12
	亜硝酸性窒素	(mg/ℓ)	0.002	<0.001	0.005	-/24	-/12	0.002	0.003	16/24	0.002	<0.001	0.005	-/12	-/12	0.001	0.003	8/12
	硝酸性窒素	(mg/ℓ)	0.15	<0.001	0.39	-/24	-/12	0.12	0.25	22/24	0.19	0.002	0.45	-/12	-/12	0.16	0.39	12/12
	総窒素	(mg/ℓ)																
	溶存性全窒素	(mg/ℓ)	0.33	0.14	0.51	-/24	-/12	0.33	0.41	24/24	0.36	0.15	0.55	-/12	-/12	0.35	0.44	12/12
	リン酸性リン	(mg/ℓ)	0.002	<0.001	0.010	-/24	-/12	0.001	0.002	14/24	0.001	<0.001	0.002	-/12	-/12	<0.001	0.001	5/12
	溶存性全リン	(mg/ℓ)	0.012	0.002	0.031	-/24	-/12	0.011	0.013	24/24	0.010	0.002	0.017	-/12	-/12	0.011	0.011	12/12
	総リン	(mg/ℓ)																
	全有機炭素:TOC	(mg/ℓ)	2.4	1.4	3.1	-/24	-/12	2.4	2.6	24/24	2.2	1.0	3.2	-/12	-/12	2.3	2.7	12/12
	クロロフィルａ	(μg/ℓ)	2.1E+01	8.4E+00	5.5E+01	-/24	-/12	2.0E+01	2.1E+01	24/24	1.6E+01	2.4E+00	2.8E+01	-/12	-/12	1.5E+01	2.1E+01	12/12
	植物プランクトン	(個/mℓ)																
	陰ｲｵﾝ界面活性剤:MBAS	(mg/ℓ)																
トリハロメタン	ﾄﾘﾊﾛﾒﾀﾝ生成能	(mg/ℓ)																
	ｸﾛﾛﾎﾙﾑ生成能	(mg/ℓ)																
	ﾌﾞﾛﾓｼﾞｸﾛﾛﾒﾀﾝ生成能	(mg/ℓ)																
	ｼﾞﾌﾞﾛﾓｸﾛﾛﾒﾀﾝ生成能	(mg/ℓ)																
	ﾌﾞﾛﾓﾎﾙﾑ生成能	(mg/ℓ)																
独自項目	溶存性ＴＯＣ	(mg/ℓ)	1.6	1.1	2.5	-/24	-/12	1.7	1.8	24/24	1.6	0.7	2.5	-/12	-/12	1.7	1.8	12/12
	溶存性ＣＯＤ	(mg/ℓ)	3.0	1.9	3.8	-/24	-/12	3.1	3.2	24/24	2.9	1.2	4.2	-/12	-/12	2.9	3.2	12/12
	faeo色素	(μg/ℓ)	4.6E+00	5.0E-01	1.2E+01	-/24	-/12	4.2E+00	6.2E+00	24/24	3.5E+00	<5.0E-01	8.7E+00	-/12	-/12	2.3E+00	4.6E+00	11/12
	色度	(度)																
	溶存性ｹｲ素	(mg/ℓ)	4.5	3.0	5.5	-/24	-/12	4.6	4.8	24/24	4.6	2.9	5.9	-/12	-/12	4.8	5.3	12/12
	油膜　(有･無)	(mg/ℓ)																
	ふん便性大腸菌群数	(個/100mℓ)																
	O-157（有･無）																	
	O- 26　(有･無)																	
	O-128（有･無）																	
	波高	(m)																
	水色																	

注）日間最小値、日間最大値はＢＯＤ，ＣＯＤのみ

水域名（類型）	調査種類	宍道湖 A（ロ） Ⅲ(ニ)	測定計画調査	宍道湖 A（ロ） Ⅲ(ニ)	測定計画調査
河川名	地点番号	宍道湖	50254	宍道湖	50254
測定地点名（地点統一番号）	採取水層	Ｓ－８ 32-502-54	下層	Ｓ－８ 32-502-54	全層
調査担当機関	分析担当機関	保健環境科学研究所	保健環境科学研究所	保健環境科学研究所	保健環境科学研究所

	測定項目	（単位）	平均	最小値	最大値	m／n	x／y	中央値 日間最小	７５％値 日間最大	k／n	平均	最小値	最大値	m／n	x／y	中央値 日間最小	７５％値 日間最大	k／n
現場観測項目	流量	(㎥/ｓ)																
	流速	(m/ｓ)																
	気温	(℃)	16.5	3.5	29.3	-/12	-/12	15.8	24.8	12/12	16.5	3.5	29.3	-/24	-/12	15.8	24.8	24/24
	水温	(℃)	16.2	3.8	28.8	-/12	-/12	16.7	23.3	12/12	16.2	3.8	28.8	-/24	-/12	16.8	23.5	24/24
	全水深	(m)	4.36	4.10	4.70	-/12	-/12	4.35	4.40	12/12	4.36	4.10	4.70	-/24	-/12	4.35	4.40	24/24
	透明度	(m)									1.3	1.0	1.8	-/12	-/12	1.2	1.5	12/12
生活環境項目	ｐＨ		7.7	7.3	8.2	0/12	0/12	7.8	7.8	12/12	7.8	7.3	8.4	0/24	0/12	7.8	7.9	24/24
	ＤＯ	(mg/ℓ)	8.9	5.2 ＊	12	4/12	4/12	9.4	10	12/12	9.4	5.2 ＊	12	5/24	2/12	9.5	11	24/24
	ＢＯＤ	(mg/ℓ)																
	ＣＯＤ	(mg/ℓ)	4.4 ＊	3.5 ＊	5.8 ＊	11/11	11/11	4.3 ＊ 3.5 ＊	4.5 ＊ 5.8 ＊	11/11	4.1 ＊	1.7	5.8 ＊	21/23	11/12	4.4 ＊ 1.7	4.5 ＊ 5.8 ＊	23/23
	ＳＳ	(mg/ℓ)	6 ＊	2	10 ＊	6/12	6/12	6 ＊	9 ＊	12/12	5	1	10 ＊	9/24	6/12	5	6 ＊	24/24
	大腸菌群数	(MPN/100mℓ)																
	n-ﾍｷｻﾝ抽出物質	(mg/ℓ)																
	全窒素	(mg/ℓ)	0.48 ＊	0.27	0.63 ＊	10/12	10/12	0.50 ＊	0.55 ＊	12/12	0.48 ＊	0.27	0.63 ＊	19/24	10/12	0.50 ＊	0.58 ＊	24/24
	全リン	(mg/ℓ)	0.042 ＊	0.016	0.065 ＊	11/12	11/12	0.040 ＊	0.052 ＊	12/12	0.039 ＊	0.012	0.065 ＊	21/24	11/12	0.039 ＊	0.040 ＊	24/24
	ﾉﾆﾙﾌｪﾉｰﾙ	(mg/ℓ)																
	LAS	(mg/ℓ)																
健康項目	カドミウム	(mg/ℓ)																
	全シアン	(mg/ℓ)																
	鉛	(mg/ℓ)																
	六価クロム	(mg/ℓ)																
	砒素	(mg/ℓ)																
	総水銀	(mg/ℓ)																
	アルキル水銀	(mg/ℓ)																
	ＰＣＢ	(mg/ℓ)																
	ジクロロメタン	(mg/ℓ)																
	四塩化炭素	(mg/ℓ)																
	1,2-ｼﾞｸﾛﾛｴﾀﾝ	(mg/ℓ)																
	1,1-ｼﾞｸﾛﾛｴﾁﾚﾝ	(mg/ℓ)																
	ｼｽ-1,2-ｼﾞｸﾛﾛｴﾁﾚﾝ	(mg/ℓ)																
	1,1,1-ﾄﾘｸﾛﾛｴﾀﾝ	(mg/ℓ)																
	1,1,2-ﾄﾘｸﾛﾛｴﾀﾝ	(mg/ℓ)																
	トリクロロエチレン	(mg/ℓ)																
	テトラクロロエチレン	(mg/ℓ)																
	1,3-ｼﾞｸﾛﾛﾌﾟﾛﾍﾟﾝ	(mg/ℓ)																
	チウラム	(mg/ℓ)																
	シマジン	(mg/ℓ)																
	チオベンカルブ	(mg/ℓ)																
	ベンゼン	(mg/ℓ)																
	セレン	(mg/ℓ)																
	硝酸及び亜硝酸性窒素	(mg/ℓ)	0.16	<0.02	0.38	0/12	0/12	0.13	0.27	7/12	0.18	<0.02	0.46	0/24	0/12	0.15	0.32	14/24
	ふっ素	(mg/ℓ)																
	ほう素	(mg/ℓ)																
	1,4-ｼﾞｵｷｻﾝ	(mg/ℓ)																

注）日間最小値、日間最大値はＢＯＤ，ＣＯＤのみ

水域名（類型）	調査種類	宍道湖　A（ロ）　Ⅲ(ニ)	測定計画調査	宍道湖　A（ロ）　Ⅲ(ニ)	測定計画調査
河川名	地点番号	宍道湖	50254	宍道湖	50254
測定地点名（地点統一番号）	採取水層	Ｓ－８　32-502-54	下層	Ｓ－８　32-502-54	全層
調査担当機関	分析担当機関	保健環境科学研究所	保健環境科学研究所	保健環境科学研究所	保健環境科学研究所

	測定項目	（単位）	平均	最小値	最大値	m／n	x／y	中央値 日間最小	７５％値 日間最大	k／n	平均	最小値	最大値	m／n	x／y	中央値 日間最小	７５％値 日間最大	k／n
健康	ダイオキシン類(水質)	(pg-TEQ/ℓ)																
健康	ダイオキシン類(底質)	(pg-TEQ/g)																
特殊項目	フェノール類	(mg/ℓ)																
特殊項目	銅	(mg/ℓ)																
特殊項目	亜鉛	(mg/ℓ)																
特殊項目	鉄（溶解性）	(mg/ℓ)	<0.1	<0.1	<0.1	-/12	-/12	<0.1	<0.1	0/12	<0.1	<0.1	<0.1	-/24	-/12	<0.1	<0.1	0/24
特殊項目	マンガン（溶解性）	(mg/ℓ)	0.09	<0.05	0.29	-/12	-/12	<0.05	0.07	4/12	0.08	<0.05	0.29	-/24	-/12	<0.05	0.06	7/24
特殊項目	クロム	(mg/ℓ)																
その他項目	全亜鉛	(mg/ℓ)																
その他項目	塩素ｲｵﾝ:Cl-	(mg/ℓ)	1600	520	2900	-/12	-/12	1500	1700	12/12	1500	20	2900	-/24	-/12	1400	1700	24/24
その他項目	電気伝導度:EC	(μS/cm)	5700	1900	9800	-/12	-/12	5600	6300	12/12	5300	290	9800	-/24	-/12	4900	6100	24/24
その他項目	透視度	(cm)																
その他項目	濁度	(度)																
その他項目	アンモニア性窒素	(mg/ℓ)	0.03	<0.01	0.11	-/12	-/12	0.01	0.02	9/12	0.03	<0.01	0.11	-/24	-/12	0.01	0.03	17/24
その他項目	亜硝酸性窒素	(mg/ℓ)	0.002	<0.001	0.005	-/12	-/12	0.001	0.003	9/12	0.002	<0.001	0.005	-/24	-/12	0.001	0.003	17/24
その他項目	硝酸性窒素	(mg/ℓ)	0.15	0.001	0.38	-/12	-/12	0.13	0.27	12/12	0.17	0.001	0.45	-/24	-/12	0.15	0.32	24/24
その他項目	総窒素	(mg/ℓ)																
その他項目	溶存性全窒素	(mg/ℓ)	0.33	0.14	0.50	-/12	-/12	0.36	0.41	12/12	0.35	0.14	0.55	-/24	-/12	0.34	0.43	24/24
その他項目	リン酸性リン	(mg/ℓ)	0.003	<0.001	0.018	-/12	-/12	0.001	0.001	6/12	0.002	<0.001	0.018	-/24	-/12	0.001	0.002	11/24
その他項目	溶存性全リン	(mg/ℓ)	0.012	0.005	0.046	-/12	-/12	0.009	0.010	12/12	0.011	0.002	0.046	-/24	-/12	0.010	0.011	24/24
その他項目	総リン	(mg/ℓ)																
その他項目	全有機炭素:TOC	(mg/ℓ)	2.3	1.7	3.2	-/12	-/12	2.3	2.3	12/12	2.3	1.0	3.2	-/24	-/12	2.3	2.5	24/24
その他項目	クロロフィルａ	(μg/ℓ)	1.8E+01	1.0E+01	2.8E+01	-/12	-/12	1.6E+01	2.4E+01	12/12	1.7E+01	2.4E+00	2.8E+01	-/24	-/12	1.5E+01	2.4E+01	24/24
その他項目	植物プランクトン	(個/mℓ)																
その他項目	陰ｲｵﾝ界面活性剤:MBAS	(mg/ℓ)																
トリハロメタン	ﾄﾘﾊﾛﾒﾀﾝ生成能	(mg/ℓ)																
トリハロメタン	ｸﾛﾛﾎﾙﾑ生成能	(mg/ℓ)																
トリハロメタン	ﾌﾞﾛﾓｼﾞｸﾛﾛﾒﾀﾝ生成能	(mg/ℓ)																
トリハロメタン	ｼﾞﾌﾞﾛﾓｸﾛﾛﾒﾀﾝ生成能	(mg/ℓ)																
トリハロメタン	ﾌﾞﾛﾓﾎﾙﾑ生成能	(mg/ℓ)																
独自項目	溶存性ＴＯＣ	(mg/ℓ)	1.6	1.2	2.4	-/12	-/12	1.6	1.8	12/12	1.6	0.7	2.5	-/24	-/12	1.7	1.8	24/24
独自項目	溶存性ＣＯＤ	(mg/ℓ)	3.0	2.2	3.5	-/12	-/12	3.1	3.2	12/12	2.9	1.2	4.2	-/24	-/12	3.0	3.2	24/24
独自項目	faeo色素	(μg/ℓ)	4.0E+00	1.4E+00	7.0E+00	-/12	-/12	4.0E+00	4.3E+00	12/12	3.8E+00	<5.0E-01	8.7E+00	-/24	-/12	3.4E+00	4.6E+00	23/24
独自項目	色度	(度)																
独自項目	溶存性ｹｲ素	(mg/ℓ)	4.4	2.9	5.1	-/12	-/12	4.6	4.9	12/12	4.5	2.9	5.9	-/24	-/12	4.7	5.1	24/24
独自項目	油膜　(有･無)	(mg/ℓ)																
独自項目	ふん便性大腸菌群数	(個/100mℓ)																
独自項目	O-157（有･無）																	
独自項目	O- 26　(有･無)																	
独自項目	O-128（有･無）																	
独自項目	波高	(m)																
独自項目	水色																	

注）日間最小値、日間最大値はＢＯＤ，ＣＯＤのみ

水域名（類型）	調査種類	神西湖 B (ニ) Ⅳ(ニ) 測定計画調査								神西湖 B (ニ) Ⅳ(ニ) 測定計画調査							
河川名	地点番号	神西湖 50301								神西湖 50302							
測定地点名（地点統一番号）	採取水層	Ｊ－１ 32-503-01 表層								Ｊ－３（湖心） 32-503-02 表層							
調査担当機関	分析担当機関	出雲保健所 保健環境科学研究所								出雲保健所 保健環境科学研究所							
測定項目	（単位）	平均	最小値	最大値	m／n	x／y	中央値 日間最小	７５％値 日間最大	k／n	平均	最小値	最大値	m／n	x／y	中央値 日間最小	７５％値 日間最大	k／n
現場観測項目 流量	(㎥/ｓ)																
現場観測項目 流速	(m/ｓ)																
現場観測項目 気温	(℃)	17.5	4.0	31.7	-/12	-/12	18.6	24.1	12/12	16.8	4.1	30.7	-/12	-/12	16.5	24.1	12/12
現場観測項目 水温	(℃)	15.7	5.0	28.0	-/12	-/12	16.0	20.8	12/12	15.7	5.0	27.0	-/12	-/12	16.3	21.6	12/12
現場観測項目 全水深	(m)	1.01	0.60	1.30	-/12	-/12	1.05	1.20	12/12	1.79	1.50	2.00	-/12	-/12	1.80	1.90	12/12
現場観測項目 透明度	(m)	0.6	0.4	0.6	-/12	-/12	0.6	0.6	12/12	0.6	0.4	0.8	-/12	-/12	0.6	0.6	12/12
生活環境項目 ｐＨ		7.8	7.0	8.7 ＊	1/12	1/12	7.7	7.8	12/12	8.1	7.0	9.0 ＊	4/12	4/12	7.9	8.6 ＊	12/12
生活環境項目 ＤＯ	(mg/ℓ)	9.0	6.5	12	0/12	0/12	9.1	11	12/12	10	6.4	13	0/12	0/12	11	12	12/12
生活環境項目 ＢＯＤ	(mg/ℓ)																
生活環境項目 ＣＯＤ	(mg/ℓ)	5.1 ＊	3.4	6.7 ＊	5/11	5/11	4.9	6.3 ＊	11/11	5.9 ＊	4.2	7.1 ＊	9/12	9/12	6.3 ＊	6.7 ＊	12/12
生活環境項目 ＳＳ	(mg/ℓ)	9	6	17 ＊	2/12	2/12	3.4 8	6.7 ＊ 11	12/12	9	4	27 ＊	1/12	1/12	4.2 8	7.1 ＊ 10	12/12
生活環境項目 大腸菌群数	(MPN/100mℓ)	4.5E+03	4.9E+02	1.3E+04	-/4	-/4	2.2E+03	3.1E+03	4/4	2.3E+04	1.3E+02	9.2E+04	-/4	-/4	6.4E+02	7.9E+02	4/4
生活環境項目 n-ﾍｷｻﾝ抽出物質	(mg/ℓ)																
生活環境項目 全窒素	(mg/ℓ)	0.77 ＊	0.55	1.2 ＊	9/12	9/12	0.69 ＊	0.85 ＊	12/12	0.70 ＊	0.44	1.0 ＊	7/12	7/12	0.65 ＊	0.78 ＊	12/12
生活環境項目 全リン	(mg/ℓ)	0.10 ＊	0.039	0.16 ＊	11/12	11/12	0.098 ＊	0.14 ＊	12/12	0.096 ＊	0.034	0.15 ＊	11/12	11/12	0.099 ＊	0.12 ＊	12/12
生活環境項目 ﾉﾆﾙﾌｪﾉｰﾙ	(mg/ℓ)									<6.0E-05	<6.0E-05	<6.0E-05	-/2	-/2	<6.0E-05	<6.0E-05	0/2
生活環境項目 LAS	(mg/ℓ)									0.0006	<0.0006	0.0006	-/2	-/2	0.0006	0.0006	1/2
健康項目 カドミウム	(mg/ℓ)									<0.0003	<0.0003	<0.0003	0/2	0/2	<0.0003	<0.0003	0/2
健康項目 全シアン	(mg/ℓ)																
健康項目 鉛	(mg/ℓ)									<0.005	<0.005	<0.005	0/2	0/2	<0.005	<0.005	0/2
健康項目 六価クロム	(mg/ℓ)									<0.02	<0.02	<0.02	0/2	0/2	<0.02	<0.02	0/2
健康項目 砒素	(mg/ℓ)									<0.005	<0.005	<0.005	0/2	0/2	<0.005	<0.005	0/2
健康項目 総水銀	(mg/ℓ)									<0.0005	<0.0005	<0.0005	0/2	0/2	<0.0005	<0.0005	0/2
健康項目 アルキル水銀	(mg/ℓ)																
健康項目 ＰＣＢ	(mg/ℓ)																
健康項目 ジクロロメタン	(mg/ℓ)									<0.002	<0.002	<0.002	0/2	0/2	<0.002	<0.002	0/2
健康項目 四塩化炭素	(mg/ℓ)									<0.0002	<0.0002	<0.0002	0/2	0/2	<0.0002	<0.0002	0/2
健康項目 1,2-ｼﾞｸﾛﾛｴﾀﾝ	(mg/ℓ)									<0.0004	<0.0004	<0.0004	0/2	0/2	<0.0004	<0.0004	0/2
健康項目 1,1-ｼﾞｸﾛﾛｴﾁﾚﾝ	(mg/ℓ)									<0.002	<0.002	<0.002	0/2	0/2	<0.002	<0.002	0/2
健康項目 ｼｽ-1,2-ｼﾞｸﾛﾛｴﾁﾚﾝ	(mg/ℓ)									<0.004	<0.004	<0.004	0/2	0/2	<0.004	<0.004	0/2
健康項目 1,1,1-ﾄﾘｸﾛﾛｴﾀﾝ	(mg/ℓ)									<0.0005	<0.0005	<0.0005	0/2	0/2	<0.0005	<0.0005	0/2
健康項目 1,1,2-ﾄﾘｸﾛﾛｴﾀﾝ	(mg/ℓ)									<0.0006	<0.0006	<0.0006	0/2	0/2	<0.0006	<0.0006	0/2
健康項目 トリクロロエチレン	(mg/ℓ)									<0.002	<0.002	<0.002	0/2	0/2	<0.002	<0.002	0/2
健康項目 テトラクロロエチレン	(mg/ℓ)									<0.0005	<0.0005	<0.0005	0/2	0/2	<0.0005	<0.0005	0/2
健康項目 1,3-ｼﾞｸﾛﾛﾌﾟﾛﾍﾟﾝ	(mg/ℓ)									<0.0002	<0.0002	<0.0002	0/2	0/2	<0.0002	<0.0002	0/2
健康項目 チウラム	(mg/ℓ)									<0.0006	<0.0006	<0.0006	0/2	0/2	<0.0006	<0.0006	0/2
健康項目 シマジン	(mg/ℓ)									<0.0003	<0.0003	<0.0003	0/2	0/2	<0.0003	<0.0003	0/2
健康項目 チオベンカルブ	(mg/ℓ)									<0.002	<0.002	<0.002	0/2	0/2	<0.002	<0.002	0/2
健康項目 ベンゼン	(mg/ℓ)									<0.001	<0.001	<0.001	0/2	0/2	<0.001	<0.001	0/2
健康項目 セレン	(mg/ℓ)									<0.002	<0.002	<0.002	0/1	0/1	<0.002	<0.002	0/1
健康項目 硝酸及び亜硝酸性窒素	(mg/ℓ)									0.32	<0.02	0.61	0/2	0/2	0.32	0.61	1/2
健康項目 ふっ素	(mg/ℓ)									0.15	0.08	0.22	0/2	0/2	0.15	0.22	2/2
健康項目 ほう素	(mg/ℓ)									0.52	0.29	0.75	0/2	0/2	0.52	0.75	2/2
健康項目 1,4-ｼﾞｵｷｻﾝ	(mg/ℓ)									<0.005	<0.005	<0.005	-/2	-/2	<0.005	<0.005	0/2

注）日間最小値、日間最大値はＢＯＤ，ＣＯＤのみ

水　域　名（類型）　調査種類	神西湖　B（ニ）　Ⅳ(ニ)　測定計画調査								神西湖　B（ニ）　Ⅳ(ニ)　測定計画調査							
河　川　名　地点番号	神西湖　50301								神西湖　50302							
測定地点名（地点統一番号）　採取水層	Ｊ－１　32-503-01　表層								Ｊ－３（湖心）　32-503-02　表層							
調査担当機関　分析担当機関	出雲保健所　保健環境科学研究所								出雲保健所　保健環境科学研究所							
測　定　項　目　（単位）	平　均	最小値	最大値	m／n	x／y	中央値 日間最小	７５％値 日間最大	k／n	平　均	最小値	最大値	m／n	x／y	中央値 日間最小	７５％値 日間最大	k／n
健康　ダイオキシン類(水質)　(pg-TEQ/ℓ)																
健康　ダイオキシン類(底質)　(pg-TEQ/g)																
特殊項目　フェノール類　(mg/ℓ)																
特殊項目　銅　(mg/ℓ)																
特殊項目　亜鉛　(mg/ℓ)																
特殊項目　鉄（溶解性）　(mg/ℓ)																
特殊項目　マンガン（溶解性）　(mg/ℓ)																
特殊項目　クロム　(mg/ℓ)																
その他項目　全亜鉛　(mg/ℓ)									0.003	0.002	0.004	0/2	0/2	0.003	0.004	2/2
その他項目　塩素ｲｵﾝ:Cl-　(mg/ℓ)	1600	110	3500	-/12	-/12	1300	2700	12/12	2000	440	3700	-/12	-/12	1900	2600	12/12
その他項目　電気伝導度:EC　(μS/cm)	5600	520	11000	-/12	-/12	4600	8700	12/12	6800	1600	12000	-/12	-/12	6500	8700	12/12
その他項目　透視度　(cm)																
その他項目　濁度　(度)																
その他項目　アンモニア性窒素　(mg/ℓ)																
その他項目　亜硝酸性窒素　(mg/ℓ)									0.006	<0.001	0.011	-/2	-/2	0.006	0.011	1/2
その他項目　硝酸性窒素　(mg/ℓ)									0.30	<0.001	0.60	-/2	-/2	0.30	0.60	1/2
その他項目　総窒素　(mg/ℓ)																
その他項目　溶存性全窒素　(mg/ℓ)																
その他項目　リン酸性リン　(mg/ℓ)																
その他項目　溶存性全リン　(mg/ℓ)																
その他項目　総リン　(mg/ℓ)																
その他項目　全有機炭素:TOC　(mg/ℓ)	2.4	1.6	3.7	-/12	-/12	2.3	2.9	12/12	3.0	2.0	3.7	-/12	-/12	3.1	3.5	12/12
その他項目　クロロフィルａ　(μg/ℓ)	2.4E+01	2.7E+00	4.5E+01	-/12	-/12	2.1E+01	3.7E+01	12/12	3.4E+01	1.0E+01	6.1E+01	-/12	-/12	4.0E+01	4.5E+01	12/12
その他項目　植物プランクトン　(個/ml)																
その他項目　陰ｲｵﾝ界面活性剤:MBAS　(mg/ℓ)	<0.02	<0.02	<0.02	-/3	-/3	<0.02	<0.02	0/3	<0.02	<0.02	<0.02	-/3	-/3	<0.02	<0.02	0/3
ﾄﾘﾊﾛﾒﾀﾝ　ﾄﾘﾊﾛﾒﾀﾝ生成能　(mg/ℓ)																
ﾄﾘﾊﾛﾒﾀﾝ　ｸﾛﾛﾎﾙﾑ生成能　(mg/ℓ)																
ﾄﾘﾊﾛﾒﾀﾝ　ﾌﾞﾛﾓｼﾞｸﾛﾛﾒﾀﾝ生成能　(mg/ℓ)																
ﾄﾘﾊﾛﾒﾀﾝ　ｼﾞﾌﾞﾛﾓｸﾛﾛﾒﾀﾝ生成能　(mg/ℓ)																
ﾄﾘﾊﾛﾒﾀﾝ　ﾌﾞﾛﾓﾎﾙﾑ生成能　(mg/ℓ)																
独自項目　溶存性ＴＯＣ　(mg/ℓ)																
独自項目　溶存性ＣＯＤ　(mg/ℓ)																
独自項目　faeo色素　(μg/ℓ)																
独自項目　色度　(度)																
独自項目　溶存性ｹｲ素　(mg/ℓ)																
独自項目　油膜　(有･無)　(mg/ℓ)																
独自項目　ふん便性大腸菌群数　(個/100ml)																
独自項目　O-157（有･無）																
独自項目　O- 26（有･無）																
独自項目　O-128（有･無）																
独自項目　波高　(m)																
独自項目　水色																

注）日間最小値、日間最大値はＢＯＤ，ＣＯＤのみ

水　域　名（類型）	調査種類	神西湖　B（ニ）　Ⅳ(ニ)	測定計画調査	神西湖　B（ニ）　Ⅳ(ニ)	測定計画調査
河　川　名	地点番号	神西湖	50301	神西湖	50302
測定地点名（地点統一番号）	採取水層	Ｊ－１　32-503-01	表層	Ｊ－３（湖心）　32-503-02	表層
調査担当機関　分析担当機関		出雲保健所　保健環境科学研究所		出雲保健所　保健環境科学研究所	

測定項目		(単位)	平均	最小値	最大値	m／n	x／y	中央値 日間最小	７５％値 日間最大	k／n	平均	最小値	最大値	m／n	x／y	中央値 日間最小	７５％値 日間最大	k／n
要	ｸﾛﾛﾎﾙﾑ	(mg/ℓ)									<0.006	<0.006	<0.006	-/2	-/2	<0.006	<0.006	0/2
	ﾄﾗﾝｽ-1,2-ｼﾞｸﾛﾛｴﾁﾚﾝ	(mg/ℓ)									<0.004	<0.004	<0.004	-/2	-/2	<0.004	<0.004	0/2
	1,2-ｼﾞｸﾛﾛﾌﾟﾛﾊﾟﾝ	(mg/ℓ)									<0.006	<0.006	<0.006	-/2	-/2	<0.006	<0.006	0/2
	p-ｼﾞｸﾛﾛﾍﾞﾝｾﾞﾝ	(mg/ℓ)									<0.02	<0.02	<0.02	-/2	-/2	<0.02	<0.02	0/2
	ｲｿｷｻﾁｵﾝ	(mg/ℓ)									<0.0008	<0.0008	<0.0008	-/2	-/2	<0.0008	<0.0008	0/2
	ﾀﾞｲｱｼﾞﾉﾝ	(mg/ℓ)									<0.0005	<0.0005	<0.0005	-/2	-/2	<0.0005	<0.0005	0/2
	ﾌｪﾆﾄﾛﾁｵﾝ(MEP)	(mg/ℓ)									<0.0003	<0.0003	<0.0003	-/2	-/2	<0.0003	<0.0003	0/2
	ｲｿﾌﾞﾛﾁｵﾗﾝ	(mg/ℓ)									<0.004	<0.004	<0.004	-/2	-/2	<0.004	<0.004	0/2
	ｵｷｼﾝ銅(有機銅)	(mg/ℓ)									<0.004	<0.004	<0.004	-/2	-/2	<0.004	<0.004	0/2
監	ｸﾛﾛﾀﾛﾆﾙ(TPN)	(mg/ℓ)									<0.004	<0.004	<0.004	-/2	-/2	<0.004	<0.004	0/2
	ﾌﾟﾛﾋﾟｻﾞﾐﾄﾞ	(mg/ℓ)									<0.0008	<0.0008	<0.0008	-/2	-/2	<0.0008	<0.0008	0/2
	ＥＰＮ	(mg/ℓ)									<0.0006	<0.0006	<0.0006	-/2	-/2	<0.0006	<0.0006	0/2
	ｼﾞｸﾛﾙﾎﾞｽ(DDVP)	(mg/ℓ)									<0.0008	<0.0008	<0.0008	-/2	-/2	<0.0008	<0.0008	0/2
	ﾌｪﾉﾌﾞｶﾙﾌﾞ(BPMC)	(mg/ℓ)									<0.002	<0.002	<0.002	-/2	-/2	<0.002	<0.002	0/2
	ｲﾌﾞﾛﾍﾞﾝﾎｽ(IBP)	(mg/ℓ)									<0.0008	<0.0008	<0.0008	-/2	-/2	<0.0008	<0.0008	0/2
視	ｸﾛﾙﾆﾄﾛﾌｪﾝ(CNP)	(mg/ℓ)									<0.0001	<0.0001	<0.0001	-/2	-/2	<0.0001	<0.0001	0/2
	ﾄﾙｴﾝ	(mg/ℓ)									<0.06	<0.06	<0.06	-/2	-/2	<0.06	<0.06	0/2
	ｷｼﾚﾝ	(mg/ℓ)									<0.04	<0.04	<0.04	-/2	-/2	<0.04	<0.04	0/2
	ﾌﾀﾙ酸ｼﾞｴﾁﾙﾍｷｼﾙ	(mg/ℓ)									<0.006	<0.006	<0.006	-/2	-/2	<0.006	<0.006	0/2
	ニッケル	(mg/ℓ)									<0.001	<0.001	<0.001	-/2	-/2	<0.001	<0.001	0/2
	ﾓﾘﾌﾞﾃﾞﾝ	(mg/ℓ)									<0.007	<0.007	<0.007	-/2	-/2	<0.007	<0.007	0/2
項	ｱﾝﾁﾓﾝ	(mg/ℓ)									<0.0002	<0.0002	<0.0002	-/2	-/2	<0.0002	<0.0002	0/2
	塩化ﾋﾞﾆﾙﾓﾉﾏｰ	(mg/ℓ)									<0.0002	<0.0002	<0.0002	-/2	-/2	<0.0002	<0.0002	0/2
	ｴﾋﾟｸﾛﾋﾄﾞﾘﾝ	(mg/ℓ)									<4.0E-05	<4.0E-05	<4.0E-05	-/2	-/2	<4.0E-05	<4.0E-05	0/2
	全マンガン	(mg/ℓ)									0.08	0.06	0.09	-/2	-/2	0.08	0.09	2/2
	ウラン	(mg/ℓ)									0.0003	<0.0002	0.0003	-/2	-/2	0.0003	0.0003	1/2
	ｸﾛﾛﾎﾙﾑ	(mg/ℓ)																
目	ﾌｪﾉｰﾙ	(mg/ℓ)									<0.001	<0.001	<0.001	-/2	-/2	<0.001	<0.001	0/2
	ﾎﾙﾑｱﾙﾃﾞﾋﾄﾞ	(mg/ℓ)									<0.003	<0.003	<0.003	-/2	-/2	<0.003	<0.003	0/2
	4-t-ｵｸﾁﾙﾌｪﾉｰﾙ	(mg/ℓ)									<4.0E-05	<4.0E-05	<4.0E-05	-/2	-/2	<4.0E-05	<4.0E-05	0/2
	ｱﾆﾘﾝ	(mg/ℓ)									<0.002	<0.002	<0.002	-/2	-/2	<0.002	<0.002	0/2
	2,4-ｼﾞｸﾛﾛﾌｪﾉｰﾙ	(mg/ℓ)									<0.0003	<0.0003	<0.0003	-/2	-/2	<0.0003	<0.0003	0/2

注）日間最小値、日間最大値はＢＯＤ，ＣＯＤのみ

水域名（類型）	調査種類	神西湖	B (ニ)　Ⅳ(ニ)	測定計画調査	神西湖	B (ニ)　Ⅳ(ニ)	測定計画調査
河川名	地点番号	神西湖		50302	神西湖		50302
測定地点名（地点統一番号）	採取水層	Ｊ－３（湖心）	32-503-02	下層	Ｊ－３（湖心）	32-503-02	全層
調査担当機関	分析担当機関	出雲保健所	保健環境科学研究所		出雲保健所	保健環境科学研究所	

測定項目		(単位)	平均	最小値	最大値	m／n	x／y	中央値 日間最小	７５％値 日間最大	k／n	平均	最小値	最大値	m／n	x／y	中央値 日間最小	７５％値 日間最大	k／n
現場観測項目	流量	(㎥/ｓ)																
	流速	(m/ｓ)																
	気温	(℃)	16.8	4.1	30.7	-/12	-/12	16.5	24.1	12/12	16.8	4.1	30.7	-/24	-/12	16.5	24.1	24/24
	水温	(℃)	15.9	5.0	26.6	-/12	-/12	16.9	22.2	12/12	15.8	5.0	27.0	-/24	-/12	16.6	21.9	24/24
	全水深	(m)	1.79	1.50	2.00	-/12	-/12	1.80	1.90	12/12	1.79	1.50	2.00	-/24	-/12	1.80	1.90	24/24
	透明度	(m)									0.6	0.4	0.8	-/12	-/12	0.6	0.6	12/12
生活環境項目	ｐＨ		8.1	7.3	8.8 ＊	2/12	2/12	8.1	8.4	12/12	8.1	7.0	9.0 ＊	6/24	3/12	8.1	8.5	24/24
	ＤＯ	(mg/ℓ)	9.4	6.3	13	0/12	0/12	10	10	12/12	10	6.3	13	0/24	0/12	11	11	24/24
	ＢＯＤ	(mg/ℓ)																
	ＣＯＤ	(mg/ℓ)	5.9 ＊	4.6	7.1 ＊	8/12	8/12	6.1 ＊ 4.6	6.6 ＊ 7.1 ＊	12/12	5.9 ＊	4.2	7.1 ＊	17/24	8/12	6.3 ＊ 4.5	6.6 ＊ 7.1 ＊	24/24
	ＳＳ	(mg/ℓ)	9	5	15	0/12	0/12	8	11	12/12	10	4	27 ＊	1/24	1/12	8	13	24/24
	大腸菌群数	(MPN/100mℓ)									2.3E+04	1.3E+02	9.2E+04	-/4	-/4	6.4E+02	7.9E+02	4/4
	n-ﾍｷｻﾝ抽出物質	(mg/ℓ)																
	全窒素	(mg/ℓ)	0.71 ＊	0.46	0.97 ＊	10/12	10/12	0.69 ＊	0.77 ＊	12/12	0.71 ＊	0.44	1.0 ＊	17/24	9/12	0.66 ＊	0.79 ＊	24/24
	全リン	(mg/ℓ)	0.11 ＊	0.037	0.16 ＊	11/12	11/12	0.11 ＊	0.14 ＊	12/12	0.10 ＊	0.034	0.16 ＊	22/24	11/12	0.10 ＊	0.13 ＊	24/24
	ﾉﾆﾙﾌｪﾉｰﾙ	(mg/ℓ)									<6.0E-05	<6.0E-05	<6.0E-05	-/2	-/2	<6.0E-05	<6.0E-05	0/2
	LAS	(mg/ℓ)									0.0006	<0.0006	0.0006	-/2	-/2	0.0006	0.0006	1/2
健康項目	カドミウム	(mg/ℓ)									<0.0003	<0.0003	<0.0003	0/2	0/2	<0.0003	<0.0003	0/2
	全シアン	(mg/ℓ)																
	鉛	(mg/ℓ)									<0.005	<0.005	<0.005	0/2	0/2	<0.005	<0.005	0/2
	六価クロム	(mg/ℓ)									<0.02	<0.02	<0.02	0/2	0/2	<0.02	<0.02	0/2
	砒素	(mg/ℓ)									<0.005	<0.005	<0.005	0/2	0/2	<0.005	<0.005	0/2
	総水銀	(mg/ℓ)									<0.0005	<0.0005	<0.0005	0/2	0/2	<0.0005	<0.0005	0/2
	アルキル水銀	(mg/ℓ)																
	ＰＣＢ	(mg/ℓ)																
	ジクロロメタン	(mg/ℓ)									<0.002	<0.002	<0.002	0/2	0/2	<0.002	<0.002	0/2
	四塩化炭素	(mg/ℓ)									<0.0002	<0.0002	<0.0002	0/2	0/2	<0.0002	<0.0002	0/2
	1,2-ｼﾞｸﾛﾛｴﾀﾝ	(mg/ℓ)									<0.0004	<0.0004	<0.0004	0/2	0/2	<0.0004	<0.0004	0/2
	1,1-ｼﾞｸﾛﾛｴﾁﾚﾝ	(mg/ℓ)									<0.002	<0.002	<0.002	0/2	0/2	<0.002	<0.002	0/2
	ｼｽ-1,2-ｼﾞｸﾛﾛｴﾁﾚﾝ	(mg/ℓ)									<0.004	<0.004	<0.004	0/2	0/2	<0.004	<0.004	0/2
	1,1,1-ﾄﾘｸﾛﾛｴﾀﾝ	(mg/ℓ)									<0.0005	<0.0005	<0.0005	0/2	0/2	<0.0005	<0.0005	0/2
	1,1,2-ﾄﾘｸﾛﾛｴﾀﾝ	(mg/ℓ)									<0.0006	<0.0006	<0.0006	0/2	0/2	<0.0006	<0.0006	0/2
	トリクロロエチレン	(mg/ℓ)									<0.002	<0.002	<0.002	0/2	0/2	<0.002	<0.002	0/2
	テトラクロロエチレン	(mg/ℓ)									<0.0005	<0.0005	<0.0005	0/2	0/2	<0.0005	<0.0005	0/2
	1,3-ｼﾞｸﾛﾛﾌﾟﾛﾍﾟﾝ	(mg/ℓ)									<0.0002	<0.0002	<0.0002	0/2	0/2	<0.0002	<0.0002	0/2
	チウラム	(mg/ℓ)									<0.0006	<0.0006	<0.0006	0/2	0/2	<0.0006	<0.0006	0/2
	シマジン	(mg/ℓ)									<0.0003	<0.0003	<0.0003	0/2	0/2	<0.0003	<0.0003	0/2
	チオベンカルブ	(mg/ℓ)									<0.002	<0.002	<0.002	0/2	0/2	<0.002	<0.002	0/2
	ベンゼン	(mg/ℓ)									<0.001	<0.001	<0.001	0/2	0/2	<0.001	<0.001	0/2
	セレン	(mg/ℓ)									<0.002	<0.002	<0.002	0/1	0/1	<0.002	<0.002	0/1
	硝酸及び亜硝酸性窒素	(mg/ℓ)									0.32	<0.02	0.61	0/2	0/2	0.32	0.61	1/2
	ふっ素	(mg/ℓ)									0.15	0.08	0.22	0/2	0/2	0.15	0.22	2/2
	ほう素	(mg/ℓ)									0.52	0.29	0.75	0/2	0/2	0.52	0.75	2/2
	1,4-ｼﾞｵｷｻﾝ	(mg/ℓ)									<0.005	<0.005	<0.005	-/2	-/2	<0.005	<0.005	0/2

注）日間最小値、日間最大値はＢＯＤ，ＣＯＤのみ

水域名（類型）	調査種類	神西湖 B (ニ) Ⅳ(ニ)	測定計画調査	神西湖 B (ニ) Ⅳ(ニ)	測定計画調査
河川名	地点番号	神西湖	50302	神西湖	50302
測定地点名（地点統一番号）	採取水層	Ｊ－３（湖心） 32-503-02	下層	Ｊ－３（湖心） 32-503-02	全層
調査担当機関	分析担当機関	出雲保健所	保健環境科学研究所	出雲保健所	保健環境科学研究所

	測定項目	(単位)	平均	最小値	最大値	m／n	x／y	中央値 日間最小	７５％値 日間最大	k／n	平均	最小値	最大値	m／n	x／y	中央値 日間最小	７５％値 日間最大	k／n
健康	ダイオキシン類(水質)	(pg-TEQ/ℓ)																
	ダイオキシン類(底質)	(pg-TEQ/g)																
特殊項目	フェノール類	(mg/ℓ)																
	銅	(mg/ℓ)																
	亜鉛	(mg/ℓ)																
	鉄（溶解性）	(mg/ℓ)																
	マンガン（溶解性）	(mg/ℓ)																
	クロム	(mg/ℓ)																
その他項目	全亜鉛	(mg/ℓ)									0.003	0.002	0.004	0/2	0/2	0.003	0.004	2/2
	塩素ｲｵﾝ:Cl-	(mg/ℓ)	2700	450	5700	-/12	-/12	2300	3700	12/12	2400	440	5700	-/24	-/12	2100	3200	24/24
	電気伝導度:EC	(μS/cm)	9000	1700	18000	-/12	-/12	7900	11000	12/12	7900	1600	18000	-/24	-/12	7200	9800	24/24
	透視度	(cm)																
	濁度	(度)																
	アンモニア性窒素	(mg/ℓ)																
	亜硝酸性窒素	(mg/ℓ)									0.006	<0.001	0.011	-/2	-/2	0.006	0.011	1/2
	硝酸性窒素	(mg/ℓ)									0.30	<0.001	0.60	-/2	-/2	0.30	0.60	1/2
	総窒素	(mg/ℓ)																
	溶存性全窒素	(mg/ℓ)																
	リン酸性リン	(mg/ℓ)																
	溶存性全リン	(mg/ℓ)																
	総リン	(mg/ℓ)																
	全有機炭素:TOC	(mg/ℓ)	2.9	2.1	3.5	-/12	-/12	3.0	3.3	12/12	3.0	2.0	3.7	-/24	-/12	3.1	3.4	24/24
	クロロフィルａ	(μg/ℓ)									3.4E+01	1.0E+01	6.1E+01	-/12	-/12	4.0E+01	4.5E+01	12/12
	植物プランクトン	(個/mℓ)																
	陰ｲｵﾝ界面活性剤:MBAS	(mg/ℓ)									<0.02	<0.02	<0.02	-/3	-/3	<0.02	<0.02	0/3
トリハロメタン	ﾄﾘﾊﾛﾒﾀﾝ生成能	(mg/ℓ)																
	ｸﾛﾛﾎﾙﾑ生成能	(mg/ℓ)																
	ﾌﾞﾛﾓｼﾞｸﾛﾛﾒﾀﾝ生成能	(mg/ℓ)																
	ｼﾞﾌﾞﾛﾓｸﾛﾛﾒﾀﾝ生成能	(mg/ℓ)																
	ﾌﾞﾛﾓﾎﾙﾑ生成能	(mg/ℓ)																
独自項目	溶存性ＴＯＣ	(mg/ℓ)																
	溶存性ＣＯＤ	(mg/ℓ)																
	faeo色素	(μg/ℓ)																
	色度	(度)																
	溶存性ｹｲ素	(mg/ℓ)																
	油膜　(有･無)	(mg/ℓ)																
	ふん便性大腸菌群数	(個/100mℓ)																
	O-157（有･無）																	
	O- 26　(有･無)																	
	O-128（有･無）																	
	波高	(m)																
	水色																	

注）日間最小値、日間最大値はＢＯＤ，ＣＯＤのみ

水　域　名（類型）	調査種類	神西湖　B（ニ）　Ⅳ(ニ)	測定計画調査	神西湖　B（ニ）　Ⅳ(ニ)	測定計画調査
河　川　名	地点番号	神西湖	50302	神西湖	50302
測定地点名（地点統一番号）	採取水層	Ｊ－３（湖心）　32-503-02	下層	Ｊ－３（湖心）　32-503-02	全層
調査担当機関　分析担当機関		出雲保健所　保健環境科学研究所		出雲保健所　保健環境科学研究所	

測定項目		(単位)	平均	最小値	最大値	m／n	x／y	中央値 日間最小	７５％値 日間最大	k／n	平均	最小値	最大値	m／n	x／y	中央値 日間最小	７５％値 日間最大	k／n
要	ｸﾛﾛﾎﾙﾑ	(mg/ℓ)									<0.006	<0.006	<0.006	-/2	-/2	<0.006	<0.006	0/2
	ﾄﾗﾝｽ-1,2-ｼﾞｸﾛﾛｴﾁﾚﾝ	(mg/ℓ)									<0.004	<0.004	<0.004	-/2	-/2	<0.004	<0.004	0/2
	1,2-ｼﾞｸﾛﾛﾌﾟﾛﾊﾟﾝ	(mg/ℓ)									<0.006	<0.006	<0.006	-/2	-/2	<0.006	<0.006	0/2
	p-ｼﾞｸﾛﾛﾍﾞﾝｾﾞﾝ	(mg/ℓ)									<0.02	<0.02	<0.02	-/2	-/2	<0.02	<0.02	0/2
	ｲｿｷｻﾁｵﾝ	(mg/ℓ)									<0.0008	<0.0008	<0.0008	-/2	-/2	<0.0008	<0.0008	0/2
	ﾀﾞｲｱｼﾞﾉﾝ	(mg/ℓ)									<0.0005	<0.0005	<0.0005	-/2	-/2	<0.0005	<0.0005	0/2
	ﾌｪﾆﾄﾛﾁｵﾝ(MEP)	(mg/ℓ)									<0.0003	<0.0003	<0.0003	-/2	-/2	<0.0003	<0.0003	0/2
	ｲｿﾌﾞﾛﾁｵﾗﾝ	(mg/ℓ)									<0.004	<0.004	<0.004	-/2	-/2	<0.004	<0.004	0/2
	ｵｷｼﾝ銅(有機銅)	(mg/ℓ)									<0.004	<0.004	<0.004	-/2	-/2	<0.004	<0.004	0/2
監	ｸﾛﾛﾀﾛﾆﾙ(TPN)	(mg/ℓ)									<0.004	<0.004	<0.004	-/2	-/2	<0.004	<0.004	0/2
	ﾌﾟﾛﾋﾟｻﾞﾐﾄﾞ	(mg/ℓ)									<0.0008	<0.0008	<0.0008	-/2	-/2	<0.0008	<0.0008	0/2
	ＥＰＮ	(mg/ℓ)									<0.0006	<0.0006	<0.0006	-/2	-/2	<0.0006	<0.0006	0/2
	ｼﾞｸﾛﾙﾎﾞｽ(DDVP)	(mg/ℓ)									<0.0008	<0.0008	<0.0008	-/2	-/2	<0.0008	<0.0008	0/2
	ﾌｪﾉﾌﾞｶﾙﾌﾞ(BPMC)	(mg/ℓ)									<0.002	<0.002	<0.002	-/2	-/2	<0.002	<0.002	0/2
	ｲﾌﾞﾛﾍﾞﾝﾎｽ(IBP)	(mg/ℓ)									<0.0008	<0.0008	<0.0008	-/2	-/2	<0.0008	<0.0008	0/2
視	ｸﾛﾙﾆﾄﾛﾌｪﾝ(CNP)	(mg/ℓ)									<0.0001	<0.0001	<0.0001	-/2	-/2	<0.0001	<0.0001	0/2
	ﾄﾙｴﾝ	(mg/ℓ)									<0.06	<0.06	<0.06	-/2	-/2	<0.06	<0.06	0/2
	ｷｼﾚﾝ	(mg/ℓ)									<0.04	<0.04	<0.04	-/2	-/2	<0.04	<0.04	0/2
	ﾌﾀﾙ酸ｼﾞｴﾁﾙﾍｷｼﾙ	(mg/ℓ)									<0.006	<0.006	<0.006	-/2	-/2	<0.006	<0.006	0/2
	ニッケル	(mg/ℓ)									<0.001	<0.001	<0.001	-/2	-/2	<0.001	<0.001	0/2
	ﾓﾘﾌﾞﾃﾞﾝ	(mg/ℓ)									<0.007	<0.007	<0.007	-/2	-/2	<0.007	<0.007	0/2
項	ｱﾝﾁﾓﾝ	(mg/ℓ)									<0.0002	<0.0002	<0.0002	-/2	-/2	<0.0002	<0.0002	0/2
	塩化ﾋﾞﾆﾙﾓﾉﾏｰ	(mg/ℓ)									<0.0002	<0.0002	<0.0002	-/2	-/2	<0.0002	<0.0002	0/2
	ｴﾋﾟｸﾛﾛﾋﾄﾞﾘﾝ	(mg/ℓ)									<4.0E-05	<4.0E-05	<4.0E-05	-/2	-/2	<4.0E-05	<4.0E-05	0/2
	全マンガン	(mg/ℓ)									0.08	0.06	0.09	-/2	-/2	0.08	0.09	2/2
	ウラン	(mg/ℓ)									0.0003	<0.0002	0.0003	-/2	-/2	0.0003	0.0003	1/2
	ｸﾛﾛﾎﾙﾑ	(mg/ℓ)																
目	ﾌｪﾉｰﾙ	(mg/ℓ)									<0.001	<0.001	<0.001	-/2	-/2	<0.001	<0.001	0/2
	ﾎﾙﾑｱﾙﾃﾞﾋﾄﾞ	(mg/ℓ)									<0.003	<0.003	<0.003	-/2	-/2	<0.003	<0.003	0/2
	4-t-ｵｸﾁﾙﾌｪﾉｰﾙ	(mg/ℓ)									<4.0E-05	<4.0E-05	<4.0E-05	-/2	-/2	<4.0E-05	<4.0E-05	0/2
	ｱﾆﾘﾝ	(mg/ℓ)									<0.002	<0.002	<0.002	-/2	-/2	<0.002	<0.002	0/2
	2,4-ｼﾞｸﾛﾛﾌｪﾉｰﾙ	(mg/ℓ)									<0.0003	<0.0003	<0.0003	-/2	-/2	<0.0003	<0.0003	0/2

注）日間最小値、日間最大値はＢＯＤ，ＣＯＤのみ

水域名（類型）	調査種類	美保湾	A（ロ）	測定計画調査	美保湾	A（ロ）	測定計画調査
河川名	地点番号	美保湾		60201	美保湾		60201
測定地点名（地点統一番号）	採取水層	M－1	32-602-01	表層	M－1	32-602-01	下層
調査担当機関	分析担当機関	松江市	（財）島根県環境保健公社		松江市	（財）島根県環境保健公社	

	測定項目	（単位）	平均	最小値	最大値	m／n	x／y	中央値 日間最小	75％値 日間最大	k／n	平均	最小値	最大値	m／n	x／y	中央値 日間最小	75％値 日間最大	k／n
現場観測項目	流量	（㎥／s）																
	流速	（m／s）																
	気温	（℃）	17.4	7.4	27.5	-/6	-/6	17.7	26.9	6/6	17.4	7.4	27.5	-/6	-/6	17.7	26.9	6/6
	水温	（℃）	18.1	10.4	25.9	-/6	-/6	18.3	24.6	6/6	18.3	11.1	26.1	-/6	-/6	18.2	23.8	6/6
	全水深	（m）	31.10	30.00	31.90	-/6	-/6	31.15	31.50	6/6								
	透明度	（m）	9.8	4.5	14.0	-/6	-/6	9.8	12.0	6/6								
生活環境項目	pH		8.2	8.1	8.3	0/6	0/6	8.2	8.3	6/6	8.2	8.1	8.3	0/6	0/6	8.2	8.2	6/6
	DO	（mg/ℓ）	8.4	7.6	9.3	0/6	0/6	8.5	9.0	6/6	8.4	7.6	9.1	0/6	0/6	8.5	8.7	6/6
	BOD	（mg/ℓ）																
	COD	（mg/ℓ）	1.3	1.0	1.8	0/6	0/6	1.3	1.5	6/6	1.2	0.7	1.6	0/6	0/6	1.3	1.4	6/6
								1.0	1.8							0.7	1.6	
	SS	（mg/ℓ）	1.3	<0.5	2.0	-/6	-/6	1.0	2.0	5/6	1.5	<0.5	2.0	-/6	-/6	2.0	2.0	4/6
	大腸菌群数	（MPN/100mℓ）	3.0E+00	<2.0E+00	8.0E+00	0/6	0/6	<2.0E+00	<2.0E+00	1/6								
	n-ﾍｷｻﾝ抽出物質	（mg/ℓ）	ND	ND	ND	0/6	0/6	ND	ND	0/6								
	全窒素	（mg/ℓ）	0.16	0.12	0.21	-/6	-/6	0.16	0.21	6/6								
	全リン	（mg/ℓ）	0.014	0.009	0.019	-/6	-/6	0.013	0.018	6/6								
	ﾉﾆﾙﾌｪﾉｰﾙ	（mg/ℓ）																
	LAS	（mg/ℓ）																
健康項目	カドミウム	（mg/ℓ）	<0.0003	<0.0003	<0.0003	0/2	0/2	<0.0003	<0.0003	0/2								
	全シアン	（mg/ℓ）																
	鉛	（mg/ℓ）	<0.005	<0.005	<0.005	0/2	0/2	<0.005	<0.005	0/2								
	六価クロム	（mg/ℓ）	<0.02	<0.02	<0.02	0/2	0/2	<0.02	<0.02	0/2								
	砒素	（mg/ℓ）	<0.005	<0.005	<0.005	0/2	0/2	<0.005	<0.005	0/2								
	総水銀	（mg/ℓ）	<0.0005	<0.0005	<0.0005	0/2	0/2	<0.0005	<0.0005	0/2								
	アルキル水銀	（mg/ℓ）																
	PCB	（mg/ℓ）																
	ジクロロメタン	（mg/ℓ）	<0.002	<0.002	<0.002	0/2	0/2	<0.002	<0.002	0/2								
	四塩化炭素	（mg/ℓ）	<0.0002	<0.0002	<0.0002	0/2	0/2	<0.0002	<0.0002	0/2								
	1,2-ｼﾞｸﾛﾛｴﾀﾝ	（mg/ℓ）	<0.0004	<0.0004	<0.0004	0/2	0/2	<0.0004	<0.0004	0/2								
	1,1-ｼﾞｸﾛﾛｴﾁﾚﾝ	（mg/ℓ）	<0.002	<0.002	<0.002	0/2	0/2	<0.002	<0.002	0/2								
	ｼｽ-1,2-ｼﾞｸﾛﾛｴﾁﾚﾝ	（mg/ℓ）	<0.004	<0.004	<0.004	0/2	0/2	<0.004	<0.004	0/2								
	1,1,1-ﾄﾘｸﾛﾛｴﾀﾝ	（mg/ℓ）	<0.0005	<0.0005	<0.0005	0/2	0/2	<0.0005	<0.0005	0/2								
	1,1,2-ﾄﾘｸﾛﾛｴﾀﾝ	（mg/ℓ）	<0.0006	<0.0006	<0.0006	0/2	0/2	<0.0006	<0.0006	0/2								
	トリクロロエチレン	（mg/ℓ）	<0.002	<0.002	<0.002	0/2	0/2	<0.002	<0.002	0/2								
	テトラクロロエチレン	（mg/ℓ）	<0.0005	<0.0005	<0.0005	0/2	0/2	<0.0005	<0.0005	0/2								
	1,3-ｼﾞｸﾛﾛﾌﾟﾛﾍﾟﾝ	（mg/ℓ）	<0.0002	<0.0002	<0.0002	0/2	0/2	<0.0002	<0.0002	0/2								
	チウラム	（mg/ℓ）	<0.0006	<0.0006	<0.0006	0/2	0/2	<0.0006	<0.0006	0/2								
	シマジン	（mg/ℓ）	<0.0003	<0.0003	<0.0003	0/2	0/2	<0.0003	<0.0003	0/2								
	チオベンカルブ	（mg/ℓ）	<0.002	<0.002	<0.002	0/2	0/2	<0.002	<0.002	0/2								
	ベンゼン	（mg/ℓ）	<0.001	<0.001	<0.001	0/2	0/2	<0.001	<0.001	0/2								
	セレン	（mg/ℓ）	<0.002	<0.002	<0.002	0/2	0/2	<0.002	<0.002	0/2								
	硝酸及び亜硝酸性窒素	（mg/ℓ）	0.04	<0.02	0.05	0/2	0/2	0.04	0.05	1/2								
	ふっ素	（mg/ℓ）																
	ほう素	（mg/ℓ）																
	1,4-ｼﾞｵｷｻﾝ	（mg/ℓ）	<0.005	<0.005	<0.005	-/2	-/2	<0.005	<0.005	0/2								

注）日間最小値、日間最大値はBOD，CODのみ

水　域　名（類型）	調査種類	美保湾　A（ロ）　測定計画調査								美保湾　A（ロ）　測定計画調査							
河　川　名	地点番号	美保湾　60201								美保湾　60201							
測定地点名（地点統一番号）	採取水層	M－1　32-602-01　表層								M－1　32-602-01　下層							
調査担当機関　分析担当機関		松江市　(財)島根県環境保健公社								松江市　(財)島根県環境保健公社							
測　定　項　目	（単位）	平　均	最小値	最大値	m／n	x／y	中央値 日間最小	７５％値 日間最大	k／n	平　均	最小値	最大値	m／n	x／y	中央値 日間最小	７５％値 日間最大	k／n
健康	ダイオキシン類(水質)　(pg-TEQ/ℓ)																
健康	ダイオキシン類(底質)　(pg-TEQ/g)																
特殊項目	フェノール類　(mg/ℓ)																
特殊項目	銅　(mg/ℓ)																
特殊項目	亜鉛　(mg/ℓ)																
特殊項目	鉄（溶解性）　(mg/ℓ)																
特殊項目	マンガン（溶解性）　(mg/ℓ)																
特殊項目	クロム　(mg/ℓ)																
その他項目	全亜鉛　(mg/ℓ)	<0.001	<0.001	<0.001	0/2	0/2	<0.001	<0.001	0/2								
その他項目	塩素ｲｵﾝ:Cl-　(mg/ℓ)																
その他項目	電気伝導度:EC　(μS/cm)	49000	46000	50000	-/6	-/6	49000	50000	6/6	49000	48000	50000	-/6	-/6	50000	50000	6/6
その他項目	透視度　(cm)																
その他項目	濁度　(度)																
その他項目	アンモニア性窒素　(mg/ℓ)																
その他項目	亜硝酸性窒素　(mg/ℓ)	<0.01	<0.01	<0.01	-/2	-/2	<0.01	<0.01	0/2								
その他項目	硝酸性窒素　(mg/ℓ)	0.03	<0.01	0.04	-/2	-/2	0.03	0.04	1/2								
その他項目	総窒素　(mg/ℓ)																
その他項目	溶存性全窒素　(mg/ℓ)																
その他項目	リン酸性リン　(mg/ℓ)																
その他項目	溶存性全リン　(mg/ℓ)																
その他項目	総リン　(mg/ℓ)																
その他項目	全有機炭素:TOC　(mg/ℓ)																
その他項目	クロロフィルａ　(μg/ℓ)																
その他項目	植物プランクトン　(個/mℓ)																
その他項目	陰ｲｵﾝ界面活性剤:MBAS　(mg/ℓ)																
ﾄﾘﾊﾛﾒﾀﾝ	ﾄﾘﾊﾛﾒﾀﾝ生成能　(mg/ℓ)																
ﾄﾘﾊﾛﾒﾀﾝ	ｸﾛﾛﾎﾙﾑ生成能　(mg/ℓ)																
ﾄﾘﾊﾛﾒﾀﾝ	ﾌﾞﾛﾓｼﾞｸﾛﾛﾒﾀﾝ生成能　(mg/ℓ)																
ﾄﾘﾊﾛﾒﾀﾝ	ｼﾞﾌﾞﾛﾓｸﾛﾛﾒﾀﾝ生成能　(mg/ℓ)																
ﾄﾘﾊﾛﾒﾀﾝ	ﾌﾞﾛﾓﾎﾙﾑ生成能　(mg/ℓ)																
独自項目	溶存性ＴＯＣ　(mg/ℓ)																
独自項目	溶存性ＣＯＤ　(mg/ℓ)																
独自項目	faeo色素　(μg/ℓ)																
独自項目	色度　(度)																
独自項目	溶存性ｹｲ素　(mg/ℓ)																
独自項目	油膜　(有･無)　(mg/ℓ)																
独自項目	ふん便性大腸菌群数　(個/100mℓ)																
独自項目	O-157（有･無）																
独自項目	O- 26　(有･無)																
独自項目	O-128（有･無）																
独自項目	波高　(m)																
独自項目	水色																

注）日間最小値、日間最大値はＢＯＤ，ＣＯＤのみ

水域名（類型）	調査種類	美保湾	A（ロ）	測定計画調査	美保湾	A（ロ）	測定計画調査
河川名	地点番号	美保湾		60201	美保湾		60202
測定地点名（地点統一番号）	採取水層	M－1	32-602-01	全層	M－2	32-602-02	表層
調査担当機関	分析担当機関	松江市	（財）島根県環境保健公社		松江市	（財）島根県環境保健公社	

	測定項目	（単位）	平均	最小値	最大値	m／n	x／y	中央値 日間最小	75％値 日間最大	k／n	平均	最小値	最大値	m／n	x／y	中央値 日間最小	75％値 日間最大	k／n
現場観測項目	流量	（㎥／s）																
	流速	（m／s）																
	気温	（℃）	17.4	7.4	27.5	-/12	-/6	17.7	26.9	12/12	17.4	7.4	27.5	-/6	-/6	17.7	26.9	6/6
	水温	（℃）	18.2	10.4	26.1	-/12	-/6	18.3	24.2	12/12	18.3	10.4	26.2	-/6	-/6	18.6	24.7	6/6
	全水深	（m）	31.10	30.00	31.90	-/6	-/6	31.15	31.50	6/6	18.05	17.70	18.50	-/6	-/6	18.00	18.20	6/6
	透明度	（m）	9.8	4.5	14.0	-/6	-/6	9.8	12.0	6/6	6.8	3.2	11.0	-/6	-/6	6.1	9.5	6/6
生活環境項目	pH		8.2	8.1	8.3	0/12	0/6	8.2	8.3	12/12	8.2	8.1	8.3	0/6	0/6	8.2	8.3	6/6
	DO	（mg/ℓ）	8.4	7.6	9.3	0/12	0/6	8.5	8.9	12/12	8.5	7.6	9.1	0/6	0/6	8.7	8.9	6/6
	BOD	（mg/ℓ）																
	COD	（mg/ℓ）	1.3	0.7	1.8	0/12	0/6	1.3 0.9	1.6 1.6	12/12	1.8	1.1	3.0 ＊	2/6	2/6	1.6 1.1	2.3 ＊ 3.0 ＊	6/6
	SS	（mg/ℓ）	1.4	<0.5	2.0	-/12	-/6	1.5	2.0	9/12	1.2	<0.5	2.0	-/6	-/6	1.0	2.0	4/6
	大腸菌群数	（MPN/100mℓ）	3.0E+00	<2.0E+00	8.0E+00	0/6	0/6	<2.0E+00	<2.0E+00	1/6	3.0E+00	<2.0E+00	8.0E+00	0/6	0/6	<2.0E+00	<2.0E+00	1/6
	n-ﾍｷｻﾝ抽出物質	（mg/ℓ）	ND	ND	ND	0/6	0/6	ND	ND	0/6	ND	ND	ND	0/6	0/6	ND	ND	0/6
	全窒素	（mg/ℓ）	0.16	0.12	0.21	-/6	-/6	0.16	0.21	6/6	0.20	0.14	0.27	-/6	-/6	0.20	0.24	6/6
	全リン	（mg/ℓ）	0.014	0.009	0.019	-/6	-/6	0.013	0.018	6/6	0.017	0.012	0.020	-/6	-/6	0.018	0.020	6/6
	ﾉﾆﾙﾌｪﾉｰﾙ	（mg/ℓ）																
	LAS	（mg/ℓ）																
健康項目	カドミウム	（mg/ℓ）	<0.0003	<0.0003	<0.0003	0/2	0/2	<0.0003	<0.0003	0/2								
	全シアン	（mg/ℓ）																
	鉛	（mg/ℓ）	<0.005	<0.005	<0.005	0/2	0/2	<0.005	<0.005	0/2								
	六価クロム	（mg/ℓ）	<0.02	<0.02	<0.02	0/2	0/2	<0.02	<0.02	0/2								
	砒素	（mg/ℓ）	<0.005	<0.005	<0.005	0/2	0/2	<0.005	<0.005	0/2								
	総水銀	（mg/ℓ）	<0.0005	<0.0005	<0.0005	0/2	0/2	<0.0005	<0.0005	0/2								
	アルキル水銀	（mg/ℓ）																
	PCB	（mg/ℓ）																
	ジクロロメタン	（mg/ℓ）	<0.002	<0.002	<0.002	0/2	0/2	<0.002	<0.002	0/2								
	四塩化炭素	（mg/ℓ）	<0.0002	<0.0002	<0.0002	0/2	0/2	<0.0002	<0.0002	0/2								
	1,2-ｼﾞｸﾛﾛｴﾀﾝ	（mg/ℓ）	<0.0004	<0.0004	<0.0004	0/2	0/2	<0.0004	<0.0004	0/2								
	1,1-ｼﾞｸﾛﾛｴﾁﾚﾝ	（mg/ℓ）	<0.002	<0.002	<0.002	0/2	0/2	<0.002	<0.002	0/2								
	ｼｽ-1,2-ｼﾞｸﾛﾛｴﾁﾚﾝ	（mg/ℓ）	<0.004	<0.004	<0.004	0/2	0/2	<0.004	<0.004	0/2								
	1,1,1-ﾄﾘｸﾛﾛｴﾀﾝ	（mg/ℓ）	<0.0005	<0.0005	<0.0005	0/2	0/2	<0.0005	<0.0005	0/2								
	1,1,2-ﾄﾘｸﾛﾛｴﾀﾝ	（mg/ℓ）	<0.0006	<0.0006	<0.0006	0/2	0/2	<0.0006	<0.0006	0/2								
	トリクロロエチレン	（mg/ℓ）	<0.002	<0.002	<0.002	0/2	0/2	<0.002	<0.002	0/2								
	テトラクロロエチレン	（mg/ℓ）	<0.0005	<0.0005	<0.0005	0/2	0/2	<0.0005	<0.0005	0/2								
	1,3-ｼﾞｸﾛﾛﾌﾟﾛﾍﾟﾝ	（mg/ℓ）	<0.0002	<0.0002	<0.0002	0/2	0/2	<0.0002	<0.0002	0/2								
	チウラム	（mg/ℓ）	<0.0006	<0.0006	<0.0006	0/2	0/2	<0.0006	<0.0006	0/2								
	シマジン	（mg/ℓ）	<0.0003	<0.0003	<0.0003	0/2	0/2	<0.0003	<0.0003	0/2								
	チオベンカルブ	（mg/ℓ）	<0.002	<0.002	<0.002	0/2	0/2	<0.002	<0.002	0/2								
	ベンゼン	（mg/ℓ）	<0.001	<0.001	<0.001	0/2	0/2	<0.001	<0.001	0/2								
	セレン	（mg/ℓ）	<0.002	<0.002	<0.002	0/2	0/2	<0.002	<0.002	0/2								
	硝酸及び亜硝酸性窒素	（mg/ℓ）	0.04	<0.02	0.05	0/2	0/2	0.04	0.05	1/2								
	ふっ素	（mg/ℓ）																
	ほう素	（mg/ℓ）																
	1,4-ｼﾞｵｷｻﾝ	（mg/ℓ）	<0.005	<0.005	<0.005	-/2	-/2	<0.005	<0.005	0/2								

注）日間最小値、日間最大値はBOD，CODのみ

水　域　名（類型）	調査種類	美保湾　A（ロ）	測定計画調査	美保湾　A（ロ）	測定計画調査
河　川　名	地点番号	美保湾	60201	美保湾	60202
測定地点名（地点統一番号）	採取水層	Ｍ－１　32-602-01	全層	Ｍ－２　32-602-02	表層
調査担当機関	分析担当機関	松江市	（財）島根県環境保健公社	松江市	（財）島根県環境保健公社

	測　定　項　目	（単位）	平　均	最小値	最大値	ｍ／ｎ	ｘ／ｙ	中央値 日間最小	７５％値 日間最大	ｋ／ｎ	平　均	最小値	最大値	ｍ／ｎ	ｘ／ｙ	中央値 日間最小	７５％値 日間最大	ｋ／ｎ
健康	ダイオキシン類(水質)	(pg-TEQ/ℓ)																
	ダイオキシン類(底質)	(pg-TEQ/g)																
特殊項目	フェノール類	(mg/ℓ)																
	銅	(mg/ℓ)																
	亜鉛	(mg/ℓ)																
	鉄（溶解性）	(mg/ℓ)																
	マンガン（溶解性）	(mg/ℓ)																
	クロム	(mg/ℓ)																
その他項目	全亜鉛	(mg/ℓ)	<0.001	<0.001	<0.001	0/2	0/2	<0.001	<0.001	0/2								
	塩素ｲｵﾝ:Cl-	(mg/ℓ)																
	電気伝導度:EC	(μS/cm)	49000	46000	50000	-/12	-/6	50000	50000	12/12	46000	42000	49000	-/6	-/6	48000	48000	6/6
	透視度	(cm)																
	濁度	(度)																
	アンモニア性窒素	(mg/ℓ)																
	亜硝酸性窒素	(mg/ℓ)	<0.01	<0.01	<0.01	-/2	-/2	<0.01	<0.01	0/2								
	硝酸性窒素	(mg/ℓ)	0.03	<0.01	0.04	-/2	-/2	0.03	0.04	1/2								
	総窒素	(mg/ℓ)																
	溶存性全窒素	(mg/ℓ)																
	リン酸性リン	(mg/ℓ)																
	溶存性全リン	(mg/ℓ)																
	総リン	(mg/ℓ)																
	全有機炭素:TOC	(mg/ℓ)																
	クロロフィルａ	(μg/ℓ)																
	植物プランクトン	(個/mℓ)																
	陰ｲｵﾝ界面活性剤:MBAS	(mg/ℓ)																
ﾄﾘﾊﾛﾒﾀﾝ	ﾄﾘﾊﾛﾒﾀﾝ生成能	(mg/ℓ)																
	ｸﾛﾛﾎﾙﾑ生成能	(mg/ℓ)																
	ﾌﾞﾛﾓｼﾞｸﾛﾛﾒﾀﾝ生成能	(mg/ℓ)																
	ｼﾞﾌﾞﾛﾓｸﾛﾛﾒﾀﾝ生成能	(mg/ℓ)																
	ﾌﾞﾛﾓﾎﾙﾑ生成能	(mg/ℓ)																
独自項目	溶存性ＴＯＣ	(mg/ℓ)																
	溶存性ＣＯＤ	(mg/ℓ)																
	faeo色素	(μg/ℓ)																
	色度	(度)																
	溶存性ｹｲ素	(mg/ℓ)																
	油膜　(有･無)	(mg/ℓ)																
	ふん便性大腸菌群数	(個/100mℓ)																
	O-157（有･無）																	
	O- 26　(有･無)																	
	O-128（有･無）																	
	波高	(m)																
	水色																	

注）日間最小値、日間最大値はＢＯＤ，ＣＯＤのみ

水域名（類型）	調査種類	美保湾	A（ロ）	測定計画調査	美保湾	A（ロ）	測定計画調査
河川名	地点番号	美保湾		60202	美保湾		60202
測定地点名（地点統一番号）	採取水層	M－２	32-602-02	下層	M－２	32-602-02	全層
調査担当機関	分析担当機関	松江市	（財）島根県環境保健公社		松江市	（財）島根県環境保健公社	

	測定項目	（単位）	平均	最小値	最大値	m／n	x／y	中央値 日間最小	７５％値 日間最大	k／n	平均	最小値	最大値	m／n	x／y	中央値 日間最小	７５％値 日間最大	k／n
現場観測項目	流量	(㎥/ｓ)																
	流速	(m/ｓ)																
	気温	(℃)	17.4	7.4	27.5	-/6	-/6	17.7	26.9	6/6	17.4	7.4	27.5	-/12	-/6	17.7	26.9	12/12
	水温	(℃)	18.0	10.7	25.9	-/6	-/6	17.8	23.9	6/6	18.1	10.4	26.2	-/12	-/6	18.2	24.3	12/12
	全水深	(m)									18.05	17.70	18.50	-/6	-/6	18.00	18.20	6/6
	透明度	(m)									6.8	3.2	11.0	-/6	-/6	6.1	9.5	6/6
生活環境項目	ｐＨ		8.2	8.1	8.3	0/6	0/6	8.2	8.2	6/6	8.2	8.1	8.3	0/12	0/6	8.2	8.3	12/12
	ＤＯ	(mg/ℓ)	8.4	7.6	9.3	0/6	0/6	8.3	9.2	6/6	8.5	7.6	9.3	0/12	0/6	8.6	9.1	12/12
	ＢＯＤ	(mg/ℓ)																
	ＣＯＤ	(mg/ℓ)	1.2	0.9	1.3	0/6	0/6	1.2	1.3	6/6	1.5	0.9	3.0 ＊	2/12	1/6	1.4	1.8	12/12
								0.9	1.3							1.1	2.2 ＊	
	ＳＳ	(mg/ℓ)	1.5	<0.5	3.0	-/6	-/6	1.5	2.0	4/6	1.3	<0.5	3.0	-/12	-/6	1.5	2.0	8/12
	大腸菌群数	(MPN/100mℓ)									3.0E+00	<2.0E+00	8.0E+00	0/6	0/6	<2.0E+00	<2.0E+00	1/6
	n-ﾍｷｻﾝ抽出物質	(mg/ℓ)									ND	ND	ND	0/6	0/6	ND	ND	0/6
	全窒素	(mg/ℓ)									0.20	0.14	0.27	-/6	-/6	0.20	0.24	6/6
	全リン	(mg/ℓ)									0.017	0.012	0.020	-/6	-/6	0.018	0.020	6/6
	ﾉﾆﾙﾌｪﾉｰﾙ	(mg/ℓ)																
	LAS	(mg/ℓ)																
健康項目	カドミウム	(mg/ℓ)																
	全シアン	(mg/ℓ)																
	鉛	(mg/ℓ)																
	六価クロム	(mg/ℓ)																
	砒素	(mg/ℓ)																
	総水銀	(mg/ℓ)																
	アルキル水銀	(mg/ℓ)																
	ＰＣＢ	(mg/ℓ)																
	ジクロロメタン	(mg/ℓ)																
	四塩化炭素	(mg/ℓ)																
	1,2-ｼﾞｸﾛﾛｴﾀﾝ	(mg/ℓ)																
	1,1-ｼﾞｸﾛﾛｴﾁﾚﾝ	(mg/ℓ)																
	ｼｽ-1,2-ｼﾞｸﾛﾛｴﾁﾚﾝ	(mg/ℓ)																
	1,1,1-ﾄﾘｸﾛﾛｴﾀﾝ	(mg/ℓ)																
	1,1,2-ﾄﾘｸﾛﾛｴﾀﾝ	(mg/ℓ)																
	トリクロロエチレン	(mg/ℓ)																
	テトラクロロエチレン	(mg/ℓ)																
	1,3-ｼﾞｸﾛﾛﾌﾟﾛﾍﾟﾝ	(mg/ℓ)																
	チウラム	(mg/ℓ)																
	シマジン	(mg/ℓ)																
	チオベンカルブ	(mg/ℓ)																
	ベンゼン	(mg/ℓ)																
	セレン	(mg/ℓ)																
	硝酸及び亜硝酸性窒素	(mg/ℓ)																
	ふっ素	(mg/ℓ)																
	ほう素	(mg/ℓ)																
	1,4-ｼﾞｵｷｻﾝ	(mg/ℓ)																

注）日間最小値、日間最大値はＢＯＤ，ＣＯＤのみ

水　域　名（類型）	調査種類	美保湾　A（ロ）　測定計画調査								美保湾　A（ロ）　測定計画調査							
河　川　名	地点番号	美保湾　60202								美保湾　60202							
測定地点名（地点統一番号）	採取水層	Ｍ－２　32-602-02　下層								Ｍ－２　32-602-02　全層							
調査担当機関　分析担当機関		松江市　(財)島根県環境保健公社								松江市　(財)島根県環境保健公社							
測　定　項　目	（単位）	平　均	最小値	最大値	ｍ／ｎ	ｘ／ｙ	中央値 日間最小	７５％値 日間最大	ｋ／ｎ	平　均	最小値	最大値	ｍ／ｎ	ｘ／ｙ	中央値 日間最小	７５％値 日間最大	ｋ／ｎ
健康	ダイオキシン類(水質) (pg-TEQ/ℓ)																
健康	ダイオキシン類(底質) (pg-TEQ/g)																
特殊項目	フェノール類 (mg/ℓ)																
特殊項目	銅 (mg/ℓ)																
特殊項目	亜鉛 (mg/ℓ)																
特殊項目	鉄（溶解性） (mg/ℓ)																
特殊項目	マンガン（溶解性） (mg/ℓ)																
特殊項目	クロム (mg/ℓ)																
その他項目	全亜鉛 (mg/ℓ)																
その他項目	塩素ｲｵﾝ:Cl- (mg/ℓ)																
その他項目	電気伝導度:EC (μS/cm)	49000	47000	50000	-/6	-/6	49000	50000	6/6	48000	42000	50000	-/12	-/6	49000	49000	12/12
その他項目	透視度 (cm)																
その他項目	濁度 (度)																
その他項目	アンモニア性窒素 (mg/ℓ)																
その他項目	亜硝酸性窒素 (mg/ℓ)																
その他項目	硝酸性窒素 (mg/ℓ)																
その他項目	総窒素 (mg/ℓ)																
その他項目	溶存性全窒素 (mg/ℓ)																
その他項目	リン酸性リン (mg/ℓ)																
その他項目	溶存性全リン (mg/ℓ)																
その他項目	総リン (mg/ℓ)																
その他項目	全有機炭素:TOC (mg/ℓ)																
その他項目	クロロフィルａ (μg/ℓ)																
その他項目	植物プランクトン (個/mℓ)																
その他項目	陰ｲｵﾝ界面活性剤:MBAS (mg/ℓ)																
ﾄﾘﾊﾛﾒﾀﾝ	ﾄﾘﾊﾛﾒﾀﾝ生成能 (mg/ℓ)																
ﾄﾘﾊﾛﾒﾀﾝ	ｸﾛﾛﾎﾙﾑ生成能 (mg/ℓ)																
ﾄﾘﾊﾛﾒﾀﾝ	ﾌﾞﾛﾓｼﾞｸﾛﾛﾒﾀﾝ生成能 (mg/ℓ)																
ﾄﾘﾊﾛﾒﾀﾝ	ｼﾞﾌﾞﾛﾓｸﾛﾛﾒﾀﾝ生成能 (mg/ℓ)																
ﾄﾘﾊﾛﾒﾀﾝ	ﾌﾞﾛﾓﾎﾙﾑ生成能 (mg/ℓ)																
独自項目	溶存性ＴＯＣ (mg/ℓ)																
独自項目	溶存性ＣＯＤ (mg/ℓ)																
独自項目	faeo色素 (μg/ℓ)																
独自項目	色度 (度)																
独自項目	溶存性ｹｲ素 (mg/ℓ)																
独自項目	油膜　(有･無) (mg/ℓ)																
独自項目	ふん便性大腸菌群数 (個/100mℓ)																
独自項目	O-157（有･無）																
独自項目	O- 26　(有･無)																
独自項目	O-128（有･無）																
独自項目	波高 (m)																
独自項目	水色																

注）日間最小値、日間最大値はＢＯＤ，ＣＯＤのみ

水域名（類型）	調査種類	江の川河口海域	A（ロ）	測定計画調査	江の川河口海域	A（ロ）	測定計画調査
河川名	地点番号	江の川河口海域		60301	江の川河口海域		60301
測定地点名（地点統一番号）	採取水層	G－1	32-603-01	表層	G－1	32-603-01	下層
調査担当機関	分析担当機関	浜田保健所	（財）島根県環境保健公社		浜田保健所	（財）島根県環境保健公社	

	測定項目	（単位）	平均	最小値	最大値	m／n	x／y	中央値 日間最小	75％値 日間最大	k／n	平均	最小値	最大値	m／n	x／y	中央値 日間最小	75％値 日間最大	k／n
現場観測項目	流量	(㎥/s)																
	流速	(m/s)																
	気温	(℃)	17.3	8.7	24.4	-/6	-/6	19.0	21.9	6/6	17.3	8.7	24.4	-/6	-/6	19.0	21.9	6/6
	水温	(℃)	16.8	8.9	24.1	-/6	-/6	17.0	22.5	6/6	18.0	12.5	24.5	-/6	-/6	17.8	21.7	6/6
	全水深	(m)	16.90	15.10	19.50	-/6	-/6	16.20	19.00	6/6								
	透明度	(m)	10.1	4.5	18.0	-/6	-/6	9.0	11.0	6/6								
生活環境項目	pH		8.2	8.1	8.2	0/6	0/6	8.2	8.2	6/6	8.2	8.1	8.2	0/6	0/6	8.2	8.2	6/6
	DO	(mg/ℓ)	9.1	8.0	10	0/6	0/6	9.1	10	6/6	8.5	7.7	9.2	0/6	0/6	8.7	8.9	6/6
	BOD	(mg/ℓ)																
	COD	(mg/ℓ)	1.3	0.9	1.4	0/6	0/6	1.3	1.4	6/6	1.0	0.8	1.2	0/6	0/6	1.1	1.2	6/6
								0.9	1.4							0.8	1.2	
	SS	(mg/ℓ)	0.7	<0.5	1.0	-/6	-/6	<0.5	1.0	2/6	0.7	<0.5	1.0	-/6	-/6	<0.5	1.0	2/6
	大腸菌群数	(MPN/100mℓ)	1.1E+02	<2.0E+00	4.9E+02	0/6	0/6	2.2E+01	1.3E+02	4/6								
	n-ﾍｷｻﾝ抽出物質	(mg/ℓ)	ND	ND	ND	0/6	0/6	ND	ND	0/6								
	全窒素	(mg/ℓ)	0.29	0.21	0.38	-/4	-/4	0.28	0.30	4/4								
	全リン	(mg/ℓ)	0.017	0.015	0.018	-/4	-/4	0.017	0.017	4/4								
	ﾉﾆﾙﾌｪﾉｰﾙ	(mg/ℓ)	<6.0E-05	<6.0E-05	<6.0E-05	-/2	-/2	<6.0E-05	<6.0E-05	0/2								
	LAS	(mg/ℓ)	<0.0006	<0.0006	<0.0006	-/2	-/2	<0.0006	<0.0006	0/2								
健康項目	カドミウム	(mg/ℓ)	<0.0003	<0.0003	<0.0003	0/2	0/2	<0.0003	<0.0003	0/2								
	全シアン	(mg/ℓ)																
	鉛	(mg/ℓ)	<0.005	<0.005	<0.005	0/2	0/2	<0.005	<0.005	0/2								
	六価クロム	(mg/ℓ)	<0.02	<0.02	<0.02	0/2	0/2	<0.02	<0.02	0/2								
	砒素	(mg/ℓ)	<0.005	<0.005	<0.005	0/2	0/2	<0.005	<0.005	0/2								
	総水銀	(mg/ℓ)	<0.0005	<0.0005	<0.0005	0/2	0/2	<0.0005	<0.0005	0/2								
	アルキル水銀	(mg/ℓ)																
	PCB	(mg/ℓ)																
	ジクロロメタン	(mg/ℓ)	<0.002	<0.002	<0.002	0/2	0/2	<0.002	<0.002	0/2								
	四塩化炭素	(mg/ℓ)	<0.0002	<0.0002	<0.0002	0/2	0/2	<0.0002	<0.0002	0/2								
	1,2-ｼﾞｸﾛﾛｴﾀﾝ	(mg/ℓ)	<0.0004	<0.0004	<0.0004	0/2	0/2	<0.0004	<0.0004	0/2								
	1,1-ｼﾞｸﾛﾛｴﾁﾚﾝ	(mg/ℓ)	<0.002	<0.002	<0.002	0/2	0/2	<0.002	<0.002	0/2								
	ｼｽ-1,2-ｼﾞｸﾛﾛｴﾁﾚﾝ	(mg/ℓ)	<0.004	<0.004	<0.004	0/2	0/2	<0.004	<0.004	0/2								
	1,1,1-ﾄﾘｸﾛﾛｴﾀﾝ	(mg/ℓ)	<0.0005	<0.0005	<0.0005	0/2	0/2	<0.0005	<0.0005	0/2								
	1,1,2-ﾄﾘｸﾛﾛｴﾀﾝ	(mg/ℓ)	<0.0006	<0.0006	<0.0006	0/2	0/2	<0.0006	<0.0006	0/2								
	トリクロロエチレン	(mg/ℓ)	<0.002	<0.002	<0.002	0/2	0/2	<0.002	<0.002	0/2								
	テトラクロロエチレン	(mg/ℓ)	<0.0005	<0.0005	<0.0005	0/2	0/2	<0.0005	<0.0005	0/2								
	1,3-ｼﾞｸﾛﾛﾌﾟﾛﾍﾟﾝ	(mg/ℓ)	<0.0002	<0.0002	<0.0002	0/2	0/2	<0.0002	<0.0002	0/2								
	チウラム	(mg/ℓ)	<0.0006	<0.0006	<0.0006	0/2	0/2	<0.0006	<0.0006	0/2								
	シマジン	(mg/ℓ)	<0.0003	<0.0003	<0.0003	0/2	0/2	<0.0003	<0.0003	0/2								
	チオベンカルブ	(mg/ℓ)	<0.002	<0.002	<0.002	0/2	0/2	<0.002	<0.002	0/2								
	ベンゼン	(mg/ℓ)	<0.001	<0.001	<0.001	0/2	0/2	<0.001	<0.001	0/2								
	セレン	(mg/ℓ)	<0.002	<0.002	<0.002	0/2	0/2	<0.002	<0.002	0/2								
	硝酸及び亜硝酸性窒素	(mg/ℓ)	0.16	<0.02	0.29	0/2	0/2	0.16	0.29	1/2								
	ふっ素	(mg/ℓ)																
	ほう素	(mg/ℓ)																
	1,4-ｼﾞｵｷｻﾝ	(mg/ℓ)	<0.005	<0.005	<0.005	-/2	-/2	<0.005	<0.005	0/2								

注）日間最小値、日間最大値はBOD，CODのみ

水　域　名（類型）	調査種類	江の川河口海域	A（ロ）	測定計画調査	江の川河口海域	A（ロ）	測定計画調査
河　川　名	地点番号	江の川河口海域		60301	江の川河口海域		60301
測定地点名（地点統一番号）	採取水層	Ｇ－１	32-603-01	表層	Ｇ－１	32-603-01	下層
調査担当機関	分析担当機関	浜田保健所	（財）島根県環境保健公社		浜田保健所	（財）島根県環境保健公社	

	測　定　項　目	（単位）	平　均	最小値	最大値	m／n	x／y	中央値 日間最小	７５％値 日間最大	k／n	平　均	最小値	最大値	m／n	x／y	中央値 日間最小	７５％値 日間最大	k／n
健康	ダイオキシン類(水質)	(pg-TEQ/ℓ)																
	ダイオキシン類(底質)	(pg-TEQ/g)																
特殊項目	フェノール類	(mg/ℓ)																
	銅	(mg/ℓ)																
	亜鉛	(mg/ℓ)																
	鉄（溶解性）	(mg/ℓ)																
	マンガン（溶解性）	(mg/ℓ)																
	クロム	(mg/ℓ)																
その他項目	全亜鉛	(mg/ℓ)	0.004	0.002	0.005	0/2	0/2	0.004	0.005	2/2								
	塩素ｲｵﾝ:Cl-	(mg/ℓ)																
	電気伝導度:EC	(μS/cm)	36000	25000	49000	-/6	-/6	36000	43000	6/6	49000	49000	50000	-/6	-/6	49000	50000	6/6
	透視度	(cm)																
	濁度	(度)																
	アンモニア性窒素	(mg/ℓ)																
	亜硝酸性窒素	(mg/ℓ)	<0.01	<0.01	<0.01	-/2	-/2	<0.01	<0.01	0/2								
	硝酸性窒素	(mg/ℓ)	0.15	<0.01	0.29	-/2	-/2	0.15	0.29	1/2								
	総窒素	(mg/ℓ)																
	溶存性全窒素	(mg/ℓ)																
	リン酸性リン	(mg/ℓ)																
	溶存性全リン	(mg/ℓ)																
	総リン	(mg/ℓ)																
	全有機炭素:TOC	(mg/ℓ)																
	クロロフィルａ	(μg/ℓ)																
	植物プランクトン	(個/mℓ)																
	陰ｲｵﾝ界面活性剤:MBAS	(mg/ℓ)																
ﾄﾘﾊﾛﾒﾀﾝ	ﾄﾘﾊﾛﾒﾀﾝ生成能	(mg/ℓ)																
	ｸﾛﾛﾎﾙﾑ生成能	(mg/ℓ)																
	ﾌﾞﾛﾓｼﾞｸﾛﾛﾒﾀﾝ生成能	(mg/ℓ)																
	ｼﾞﾌﾞﾛﾓｸﾛﾛﾒﾀﾝ生成能	(mg/ℓ)																
	ﾌﾞﾛﾓﾎﾙﾑ生成能	(mg/ℓ)																
独自項目	溶存性ＴＯＣ	(mg/ℓ)																
	溶存性ＣＯＤ	(mg/ℓ)																
	faeo色素	(μg/ℓ)																
	色度	(度)																
	溶存性ｹｲ素	(mg/ℓ)																
	油膜　(有･無)	(mg/ℓ)																
	ふん便性大腸菌群数	(個/100mℓ)																
	O-157（有･無）																	
	O- 26　(有･無)																	
	O-128（有･無）																	
	波高	(m)																
	水色																	

注）日間最小値、日間最大値はＢＯＤ，ＣＯＤのみ

水域名（類型）	調査種類	江の川河口海域	A（ロ）	測定計画調査	江の川河口海域	A（ロ）	測定計画調査
河川名	地点番号	江の川河口海域		60301	江の川河口海域		60302
測定地点名（地点統一番号）	採取水層	G－1	32-603-01	全層	G－2	32-603-02	表層
調査担当機関	分析担当機関	浜田保健所	（財）島根県環境保健公社		浜田保健所	（財）島根県環境保健公社	

測定項目		（単位）	平均	最小値	最大値	m／n	x／y	中央値 日間最小	75％値 日間最大	k／n	平均	最小値	最大値	m／n	x／y	中央値 日間最小	75％値 日間最大	k／n
現場観測項目	流量	(㎥/s)																
	流速	(m/s)																
	気温	(℃)	17.3	8.7	24.4	-/12	-/6	19.0	21.9	12/12	17.3	8.7	24.4	-/6	-/6	19.0	21.9	6/6
	水温	(℃)	17.4	8.9	24.5	-/12	-/6	17.5	22.1	12/12	18.1	12.3	24.5	-/6	-/6	17.6	22.8	6/6
	全水深	(m)	16.90	15.10	19.50	-/6	-/6	16.20	19.00	6/6	23.73	19.10	26.50	-/6	-/6	24.30	24.80	6/6
	透明度	(m)	10.1	4.5	18.0	-/6	-/6	9.0	11.0	6/6	11.8	9.0	16.0	-/6	-/6	11.5	13.0	6/6
生活環境項目	pH		8.2	8.1	8.2	0/12	0/6	8.2	8.2	12/12	8.2	8.1	8.2	0/6	0/6	8.2	8.2	6/6
	DO	(mg/ℓ)	8.8	7.7	10	0/12	0/6	8.9	9.4	12/12	8.4	7.7	9.1	0/6	0/6	8.3	9.0	6/6
	BOD	(mg/ℓ)																
	COD	(mg/ℓ)	1.2	0.8	1.4	0/12	0/6	1.3 0.9	1.3 1.3	12/12	1.6	1.1	2.6 *	1/6	1/6	1.4 1.1	1.7 2.6 *	6/6
	SS	(mg/ℓ)	0.7	<0.5	1.0	-/12	-/6	0.7	0.8	4/12	1.0	<0.5	3.0	-/6	-/6	<0.5	1.0	2/6
	大腸菌群数	(MPN/100mℓ)	1.1E+02	<2.0E+00	4.9E+02	0/6	0/6	2.2E+01	1.3E+02	4/6	3.5E+00	<2.0E+00	8.0E+00	0/6	0/6	2.0E+00	5.0E+00	3/6
	n-ﾍｷｻﾝ抽出物質	(mg/ℓ)	ND	ND	ND	0/6	0/6	ND	ND	0/6	ND	ND	ND	0/6	0/6	ND	ND	0/6
	全窒素	(mg/ℓ)	0.29	0.21	0.38	-/4	-/4	0.28	0.30	4/4	0.21	0.13	0.41	-/4	-/4	0.16	0.17	4/4
	全リン	(mg/ℓ)	0.017	0.015	0.018	-/4	-/4	0.017	0.017	4/4	0.023	0.011	0.048	-/4	-/4	0.016	0.020	4/4
	ﾉﾆﾙﾌｪﾉｰﾙ	(mg/ℓ)	<6.0E-05	<6.0E-05	<6.0E-05	-/2	-/2	<6.0E-05	<6.0E-05	0/2								
	LAS	(mg/ℓ)	<0.0006	<0.0006	<0.0006	-/2	-/2	<0.0006	<0.0006	0/2								
健康項目	カドミウム	(mg/ℓ)	<0.0003	<0.0003	<0.0003	0/2	0/2	<0.0003	<0.0003	0/2								
	全シアン	(mg/ℓ)																
	鉛	(mg/ℓ)	<0.005	<0.005	<0.005	0/2	0/2	<0.005	<0.005	0/2								
	六価クロム	(mg/ℓ)	<0.02	<0.02	<0.02	0/2	0/2	<0.02	<0.02	0/2								
	砒素	(mg/ℓ)	<0.005	<0.005	<0.005	0/2	0/2	<0.005	<0.005	0/2								
	総水銀	(mg/ℓ)	<0.0005	<0.0005	<0.0005	0/2	0/2	<0.0005	<0.0005	0/2								
	アルキル水銀	(mg/ℓ)																
	PCB	(mg/ℓ)																
	ジクロロメタン	(mg/ℓ)	<0.002	<0.002	<0.002	0/2	0/2	<0.002	<0.002	0/2								
	四塩化炭素	(mg/ℓ)	<0.0002	<0.0002	<0.0002	0/2	0/2	<0.0002	<0.0002	0/2								
	1,2-ｼﾞｸﾛﾛｴﾀﾝ	(mg/ℓ)	<0.0004	<0.0004	<0.0004	0/2	0/2	<0.0004	<0.0004	0/2								
	1,1-ｼﾞｸﾛﾛｴﾁﾚﾝ	(mg/ℓ)	<0.002	<0.002	<0.002	0/2	0/2	<0.002	<0.002	0/2								
	ｼｽ-1,2-ｼﾞｸﾛﾛｴﾁﾚﾝ	(mg/ℓ)	<0.004	<0.004	<0.004	0/2	0/2	<0.004	<0.004	0/2								
	1,1,1-ﾄﾘｸﾛﾛｴﾀﾝ	(mg/ℓ)	<0.0005	<0.0005	<0.0005	0/2	0/2	<0.0005	<0.0005	0/2								
	1,1,2-ﾄﾘｸﾛﾛｴﾀﾝ	(mg/ℓ)	<0.0006	<0.0006	<0.0006	0/2	0/2	<0.0006	<0.0006	0/2								
	トリクロロエチレン	(mg/ℓ)	<0.002	<0.002	<0.002	0/2	0/2	<0.002	<0.002	0/2								
	テトラクロロエチレン	(mg/ℓ)	<0.0005	<0.0005	<0.0005	0/2	0/2	<0.0005	<0.0005	0/2								
	1,3-ｼﾞｸﾛﾛﾌﾟﾛﾍﾟﾝ	(mg/ℓ)	<0.0002	<0.0002	<0.0002	0/2	0/2	<0.0002	<0.0002	0/2								
	チウラム	(mg/ℓ)	<0.0006	<0.0006	<0.0006	0/2	0/2	<0.0006	<0.0006	0/2								
	シマジン	(mg/ℓ)	<0.0003	<0.0003	<0.0003	0/2	0/2	<0.0003	<0.0003	0/2								
	チオベンカルブ	(mg/ℓ)	<0.002	<0.002	<0.002	0/2	0/2	<0.002	<0.002	0/2								
	ベンゼン	(mg/ℓ)	<0.001	<0.001	<0.001	0/2	0/2	<0.001	<0.001	0/2								
	セレン	(mg/ℓ)	<0.002	<0.002	<0.002	0/2	0/2	<0.002	<0.002	0/2								
	硝酸及び亜硝酸性窒素	(mg/ℓ)	0.16	<0.02	0.29	0/2	0/2	0.16	0.29	1/2								
	ふっ素	(mg/ℓ)																
	ほう素	(mg/ℓ)																
	1,4-ｼﾞｵｷｻﾝ	(mg/ℓ)	<0.005	<0.005	<0.005	-/2	-/2	<0.005	<0.005	0/2								

注）日間最小値、日間最大値はBOD，CODのみ

水　域　名（類型）	調査種類	江の川河口海域　A（ロ）	測定計画調査	江の川河口海域　A（ロ）	測定計画調査
河　川　名	地点番号	江の川河口海域	60301	江の川河口海域	60302
測定地点名（地点統一番号）	採取水層	Ｇ－１　32-603-01	全層	Ｇ－２　32-603-02	表層
調査担当機関	分析担当機関	浜田保健所	(財)島根県環境保健公社	浜田保健所	(財)島根県環境保健公社

	測　定　項　目	(単位)	平　均	最小値	最大値	m／n	x／y	中央値 日間最小	７５％値 日間最大	k／n	平　均	最小値	最大値	m／n	x／y	中央値 日間最小	７５％値 日間最大	k／n
健康	ダイオキシン類(水質)	(pg-TEQ/ℓ)																
	ダイオキシン類(底質)	(pg-TEQ/g)																
特殊項目	フェノール類	(mg/ℓ)																
	銅	(mg/ℓ)																
	亜鉛	(mg/ℓ)																
	鉄（溶解性）	(mg/ℓ)																
	マンガン（溶解性）	(mg/ℓ)																
	クロム	(mg/ℓ)																
その他項目	全亜鉛	(mg/ℓ)	0.004	0.002	0.005	0/2	0/2	0.004	0.005	2/2								
	塩素ｲｵﾝ:Cl-	(mg/ℓ)																
	電気伝導度:EC	(μS/cm)	43000	25000	50000	-/12	-/6	43000	46000	12/12	48000	46000	49000	-/6	-/6	49000	49000	6/6
	透視度	(cm)																
	濁度	(度)																
	アンモニア性窒素	(mg/ℓ)																
	亜硝酸性窒素	(mg/ℓ)	<0.01	<0.01	<0.01	-/2	-/2	<0.01	<0.01	0/2								
	硝酸性窒素	(mg/ℓ)	0.15	<0.01	0.29	-/2	-/2	0.15	0.29	1/2								
	総窒素	(mg/ℓ)																
	溶存性全窒素	(mg/ℓ)																
	リン酸性リン	(mg/ℓ)																
	溶存性全リン	(mg/ℓ)																
	総リン	(mg/ℓ)																
	全有機炭素:TOC	(mg/ℓ)																
	クロロフィルａ	(μg/ℓ)																
	植物プランクトン	(個/mℓ)																
	陰ｲｵﾝ界面活性剤:MBAS	(mg/ℓ)																
ﾄﾘﾊﾛﾒﾀﾝ	ﾄﾘﾊﾛﾒﾀﾝ生成能	(mg/ℓ)																
	ｸﾛﾛﾎﾙﾑ生成能	(mg/ℓ)																
	ﾌﾞﾛﾓｼﾞｸﾛﾛﾒﾀﾝ生成能	(mg/ℓ)																
	ｼﾞﾌﾞﾛﾓｸﾛﾛﾒﾀﾝ生成能	(mg/ℓ)																
	ﾌﾞﾛﾓﾎﾙﾑ生成能	(mg/ℓ)																
独自項目	溶存性ＴＯＣ	(mg/ℓ)																
	溶存性ＣＯＤ	(mg/ℓ)																
	faeo色素	(μg/ℓ)																
	色度	(度)																
	溶存性ｹｲ素	(mg/ℓ)																
	油膜　(有･無)	(mg/ℓ)																
	ふん便性大腸菌群数	(個/100mℓ)																
	O-157（有･無）																	
	O- 26　(有･無)																	
	O-128（有･無）																	
	波高	(m)																
	水色																	

注）日間最小値、日間最大値はＢＯＤ，ＣＯＤのみ

水域名（類型）	調査種類	江の川河口海域	A（ロ）	測定計画調査	江の川河口海域	A（ロ）	測定計画調査
河川名	地点番号	江の川河口海域		60302	江の川河口海域		60302
測定地点名（地点統一番号）	採取水層	G－２	32-603-02	下層	G－２	32-603-02	全層
調査担当機関	分析担当機関	浜田保健所	（財）島根県環境保健公社		浜田保健所	（財）島根県環境保健公社	

	測定項目	（単位）	平均	最小値	最大値	m／n	x／y	中央値 日間最小	７５％値 日間最大	k／n	平均	最小値	最大値	m／n	x／y	中央値 日間最小	７５％値 日間最大	k／n
現場観測項目	流量	(㎥/ｓ)																
	流速	(m/ｓ)																
	気温	(℃)	17.3	8.7	24.4	-/6	-/6	19.0	21.9	6/6	17.3	8.7	24.4	-/12	-/6	19.0	21.9	12/12
	水温	(℃)	18.0	12.5	24.5	-/6	-/6	17.8	21.8	6/6	18.0	12.3	24.5	-/12	-/6	17.7	22.3	12/12
	全水深	(m)									23.73	19.10	26.50	-/6	-/6	24.30	24.80	6/6
	透明度	(m)									11.8	9.0	16.0	-/6	-/6	11.5	13.0	6/6
生活環境項目	ｐＨ		8.2	8.1	8.2	0/6	0/6	8.2	8.2	6/6	8.2	8.1	8.2	0/12	0/6	8.2	8.2	12/12
	ＤＯ	(mg/ℓ)	8.5	7.8	9.3	0/6	0/6	8.4	9.0	6/6	8.4	7.7	9.3	0/12	0/6	8.4	9.0	12/12
	ＢＯＤ	(mg/ℓ)																
	ＣＯＤ	(mg/ℓ)	1.1	0.9	1.2	0/6	0/6	1.1 0.9	1.1 1.2	6/6	1.3	0.9	2.6 ＊	1/12	0/6	1.3 1.1	1.3 1.8	12/12
	ＳＳ	(mg/ℓ)	0.9	<0.5	2.0	-/6	-/6	0.8	1.0	3/6	1.0	<0.5	3.0	-/12	-/6	0.7	1.0	5/12
	大腸菌群数	(MPN/100㎖)									3.5E+00	<2.0E+00	8.0E+00	0/6	0/6	2.0E+00	5.0E+00	3/6
	n-ﾍｷｻﾝ抽出物質	(mg/ℓ)									ND	ND	ND	0/6	0/6	ND	ND	0/6
	全窒素	(mg/ℓ)									0.21	0.13	0.41	-/4	-/4	0.16	0.17	4/4
	全リン	(mg/ℓ)									0.023	0.011	0.048	-/4	-/4	0.016	0.020	4/4
	ﾉﾆﾙﾌｪﾉｰﾙ	(mg/ℓ)																
	LAS	(mg/ℓ)																
健康項目	カドミウム	(mg/ℓ)																
	全シアン	(mg/ℓ)																
	鉛	(mg/ℓ)																
	六価クロム	(mg/ℓ)																
	砒素	(mg/ℓ)																
	総水銀	(mg/ℓ)																
	アルキル水銀	(mg/ℓ)																
	ＰＣＢ	(mg/ℓ)																
	ジクロロメタン	(mg/ℓ)																
	四塩化炭素	(mg/ℓ)																
	1,2-ｼﾞｸﾛﾛｴﾀﾝ	(mg/ℓ)																
	1,1-ｼﾞｸﾛﾛｴﾁﾚﾝ	(mg/ℓ)																
	ｼｽ-1,2-ｼﾞｸﾛﾛｴﾁﾚﾝ	(mg/ℓ)																
	1,1,1-ﾄﾘｸﾛﾛｴﾀﾝ	(mg/ℓ)																
	1,1,2-ﾄﾘｸﾛﾛｴﾀﾝ	(mg/ℓ)																
	トリクロロエチレン	(mg/ℓ)																
	テトラクロロエチレン	(mg/ℓ)																
	1,3-ｼﾞｸﾛﾛﾌﾟﾛﾍﾟﾝ	(mg/ℓ)																
	チウラム	(mg/ℓ)																
	シマジン	(mg/ℓ)																
	チオベンカルブ	(mg/ℓ)																
	ベンゼン	(mg/ℓ)																
	セレン	(mg/ℓ)																
	硝酸及び亜硝酸性窒素	(mg/ℓ)																
	ふっ素	(mg/ℓ)																
	ほう素	(mg/ℓ)																
	1,4-ｼﾞｵｷｻﾝ	(mg/ℓ)																

注）日間最小値、日間最大値はＢＯＤ，ＣＯＤのみ

水　域　名（類型）	調査種類	江の川河口海域	A（ロ）	測定計画調査	江の川河口海域	A（ロ）	測定計画調査
河　川　名	地点番号	江の川河口海域		60302	江の川河口海域		60302
測定地点名（地点統一番号）	採取水層	Ｇ－２	32-603-02	下層	Ｇ－２	32-603-02	全層
調査担当機関	分析担当機関	浜田保健所	（財）島根県環境保健公社		浜田保健所	（財）島根県環境保健公社	

	測　定　項　目	（単位）	平　均	最小値	最大値	m／n	x／y	中央値 日間最小	７５％値 日間最大	k／n	平　均	最小値	最大値	m／n	x／y	中央値 日間最小	７５％値 日間最大	k／n
健康	ダイオキシン類(水質)	(pg-TEQ/ℓ)																
	ダイオキシン類(底質)	(pg-TEQ/g)																
特殊項目	フェノール類	(mg/ℓ)																
	銅	(mg/ℓ)																
	亜鉛	(mg/ℓ)																
	鉄（溶解性）	(mg/ℓ)																
	マンガン（溶解性）	(mg/ℓ)																
	クロム	(mg/ℓ)																
その他項目	全亜鉛	(mg/ℓ)																
	塩素ｲｵﾝ:Cl-	(mg/ℓ)																
	電気伝導度:EC	(μS/cm)	49000	49000	50000	-/6	-/6	49000	50000	6/6	49000	46000	50000	-/12	-/6	49000	49000	12/12
	透視度	(cm)																
	濁度	(度)																
	アンモニア性窒素	(mg/ℓ)																
	亜硝酸性窒素	(mg/ℓ)																
	硝酸性窒素	(mg/ℓ)																
	総窒素	(mg/ℓ)																
	溶存性全窒素	(mg/ℓ)																
	リン酸性リン	(mg/ℓ)																
	溶存性全リン	(mg/ℓ)																
	総リン	(mg/ℓ)																
	全有機炭素:TOC	(mg/ℓ)																
	クロロフィルａ	(μg/ℓ)																
	植物プランクトン	(個/mℓ)																
	陰ｲｵﾝ界面活性剤:MBAS	(mg/ℓ)																
ﾄﾘﾊﾛﾒﾀﾝ	ﾄﾘﾊﾛﾒﾀﾝ生成能	(mg/ℓ)																
	ｸﾛﾛﾎﾙﾑ生成能	(mg/ℓ)																
	ﾌﾞﾛﾓｼﾞｸﾛﾛﾒﾀﾝ生成能	(mg/ℓ)																
	ｼﾞﾌﾞﾛﾓｸﾛﾛﾒﾀﾝ生成能	(mg/ℓ)																
	ﾌﾞﾛﾓﾎﾙﾑ生成能	(mg/ℓ)																
独自項目	溶存性ＴＯＣ	(mg/ℓ)																
	溶存性ＣＯＤ	(mg/ℓ)																
	faeo色素	(μg/ℓ)																
	色度	(度)																
	溶存性ｹｲ素	(mg/ℓ)																
	油膜　(有･無)	(mg/ℓ)																
	ふん便性大腸菌群数	(個/100mℓ)																
	O-157（有･無）																	
	O- 26　(有･無)																	
	O-128（有･無）																	
	波高	(m)																
	水色																	

注）日間最小値、日間最大値はＢＯＤ，ＣＯＤのみ

水域名（類型）	調査種類	江の川河口海域　A（ロ）	測定計画調査	江の川河口海域　A（ロ）	測定計画調査
河川名	地点番号	江の川河口海域	60303	江の川河口海域	60303
測定地点名（地点統一番号）	採取水層	G－3　32-603-03	表層	G－3　32-603-03	下層
調査担当機関	分析担当機関	浜田保健所	（財）島根県環境保健公社	浜田保健所	（財）島根県環境保健公社

	測定項目	（単位）	平均	最小値	最大値	m／n	x／y	中央値 日間最小	75%値 日間最大	k／n	平均	最小値	最大値	m／n	x／y	中央値 日間最小	75%値 日間最大	k／n
現場観測項目	流量	(㎥/s)																
	流速	(m/s)																
	気温	(℃)	17.3	8.7	24.4	-/6	-/6	19.0	21.9	6/6	17.3	8.7	24.4	-/6	-/6	19.0	21.9	6/6
	水温	(℃)	18.3	12.3	24.5	-/6	-/6	18.2	22.8	6/6	18.0	12.5	24.5	-/6	-/6	17.8	21.7	6/6
	全水深	(m)	20.82	18.20	24.70	-/6	-/6	21.15	21.30	6/6								
	透明度	(m)	12.3	10.0	15.0	-/6	-/6	12.5	14.0	6/6								
生活環境項目	pH		8.2	8.1	8.2	0/6	0/6	8.2	8.2	6/6	8.2	8.1	8.2	0/6	0/6	8.2	8.2	6/6
	DO	(mg/ℓ)	8.4	7.6	9.3	0/6	0/6	8.5	8.7	6/6	8.6	7.8	9.4	0/6	0/6	8.8	8.9	6/6
	BOD	(mg/ℓ)																
	COD	(mg/ℓ)	2.0	1.1	3.7 ＊	3/6	3/6	1.6	2.8 ＊	6/6	1.0	0.9	1.1	0/6	0/6	1.0	1.1	6/6
								1.1	3.7 ＊							0.9	1.1	
	SS	(mg/ℓ)	1.1	<0.5	2.0	-/6	-/6	0.8	2.0	3/6	1.0	<0.5	2.0	-/6	-/6	<0.5	2.0	2/6
	大腸菌群数	(MPN/100mℓ)	3.0E+01	<2.0E+00	1.3E+02	0/6	0/6	6.5E+00	3.3E+01	3/6								
	n-ﾍｷｻﾝ抽出物質	(mg/ℓ)	ND	ND	ND	0/6	0/6	ND	ND	0/6								
	全窒素	(mg/ℓ)	0.18	0.13	0.23	-/4	-/4	0.19	0.20	4/4								
	全リン	(mg/ℓ)	0.024	0.012	0.043	-/4	-/4	0.021	0.021	4/4								
	ﾉﾆﾙﾌｪﾉｰﾙ	(mg/ℓ)																
	LAS	(mg/ℓ)																
健康項目	カドミウム	(mg/ℓ)																
	全シアン	(mg/ℓ)																
	鉛	(mg/ℓ)																
	六価クロム	(mg/ℓ)																
	砒素	(mg/ℓ)																
	総水銀	(mg/ℓ)																
	アルキル水銀	(mg/ℓ)																
	PCB	(mg/ℓ)																
	ジクロロメタン	(mg/ℓ)																
	四塩化炭素	(mg/ℓ)																
	1,2-ｼﾞｸﾛﾛｴﾀﾝ	(mg/ℓ)																
	1,1-ｼﾞｸﾛﾛｴﾁﾚﾝ	(mg/ℓ)																
	ｼｽ-1,2-ｼﾞｸﾛﾛｴﾁﾚﾝ	(mg/ℓ)																
	1,1,1-ﾄﾘｸﾛﾛｴﾀﾝ	(mg/ℓ)																
	1,1,2-ﾄﾘｸﾛﾛｴﾀﾝ	(mg/ℓ)																
	トリクロロエチレン	(mg/ℓ)																
	テトラクロロエチレン	(mg/ℓ)																
	1,3-ｼﾞｸﾛﾛﾌﾟﾛﾍﾟﾝ	(mg/ℓ)																
	チウラム	(mg/ℓ)																
	シマジン	(mg/ℓ)																
	チオベンカルブ	(mg/ℓ)																
	ベンゼン	(mg/ℓ)																
	セレン	(mg/ℓ)																
	硝酸及び亜硝酸性窒素	(mg/ℓ)																
	ふっ素	(mg/ℓ)																
	ほう素	(mg/ℓ)																
	1,4-ｼﾞｵｷｻﾝ	(mg/ℓ)																

注）日間最小値、日間最大値はＢＯＤ，ＣＯＤのみ

水　域　名（類型）	調査種類	江の川河口海域　A（ロ）　測定計画調査								江の川河口海域　A（ロ）　測定計画調査							
河　川　名	地点番号	江の川河口海域　60303								江の川河口海域　60303							
測定地点名（地点統一番号）	採取水層	Ｇ－３　32-603-03　表層								Ｇ－３　32-603-03　下層							
調査担当機関	分析担当機関	浜田保健所　(財)島根県環境保健公社								浜田保健所　(財)島根県環境保健公社							
測　定　項　目	（単位）	平　均	最小値	最大値	m／n	x／y	中央値 日間最小	７５％値 日間最大	k／n	平　均	最小値	最大値	m／n	x／y	中央値 日間最小	７５％値 日間最大	k／n
健康	ダイオキシン類(水質)　(pg-TEQ/ℓ) ダイオキシン類(底質)　(pg-TEQ/g)																
特殊項目	フェノール類　(mg/ℓ) 銅　(mg/ℓ) 亜鉛　(mg/ℓ) 鉄（溶解性）　(mg/ℓ) マンガン（溶解性）　(mg/ℓ) クロム　(mg/ℓ)																
その他項目	全亜鉛　(mg/ℓ) 塩素ｲｵﾝ:Cl-　(mg/ℓ) 電気伝導度:EC　(μS/cm) 透視度　(cm) 濁度　(度) アンモニア性窒素　(mg/ℓ) 亜硝酸性窒素　(mg/ℓ) 硝酸性窒素　(mg/ℓ) 総窒素　(mg/ℓ) 溶存性全窒素　(mg/ℓ) リン酸性リン　(mg/ℓ) 溶存性全リン　(mg/ℓ) 総リン　(mg/ℓ) 全有機炭素:TOC　(mg/ℓ) クロロフィルａ　(μg/ℓ) 植物プランクトン　(個/mℓ) 陰ｲｵﾝ界面活性剤:MBAS　(mg/ℓ)	49000	48000	50000	-/6	-/6	49000	49000	6/6	49000	49000	50000	-/6	-/6	49000	50000	6/6
ﾄﾘﾊﾛﾒﾀﾝ	ﾄﾘﾊﾛﾒﾀﾝ生成能　(mg/ℓ) ｸﾛﾛﾎﾙﾑ生成能　(mg/ℓ) ﾌﾞﾛﾓｼﾞｸﾛﾛﾒﾀﾝ生成能　(mg/ℓ) ｼﾞﾌﾞﾛﾓｸﾛﾛﾒﾀﾝ生成能　(mg/ℓ) ﾌﾞﾛﾓﾎﾙﾑ生成能　(mg/ℓ)																
独自項目	溶存性ＴＯＣ　(mg/ℓ) 溶存性ＣＯＤ　(mg/ℓ) faeo色素　(μg/ℓ) 色度　(度) 溶存性ｹｲ素　(mg/ℓ) 油膜　(有･無)　(mg/ℓ) ふん便性大腸菌群数　(個/100mℓ) O-157（有･無） O- 26　（有･無） O-128（有･無） 波高　(m) 水色																

注）日間最小値、日間最大値はＢＯＤ，ＣＯＤのみ

水域名（類型）	調査種類	江の川河口海域	A（ロ）	測定計画調査	浜田川河口海域	A（ロ）	測定計画調査
河川名	地点番号	江の川河口海域		60303	浜田川河口海域		60101
測定地点名（地点統一番号）	採取水層	G－3	32-603-03	全層	H－1	32-601-01	表層
調査担当機関	分析担当機関	浜田保健所	(財)島根県環境保健公社		浜田保健所	(財)島根県環境保健公社	

測定項目		(単位)	平均	最小値	最大値	m／n	x／y	中央値 日間最小	75%値 日間最大	k／n	平均	最小値	最大値	m／n	x／y	中央値 日間最小	75%値 日間最大	k／n
現場観測項目	流量	(㎥/s)																
	流速	(m/s)																
	気温	(℃)	17.3	8.7	24.4	-/12	-/6	19.0	21.9	12/12	18.7	10.5	25.9	-/6	-/6	20.2	24.7	6/6
	水温	(℃)	18.1	12.3	24.5	-/12	-/6	18.0	22.3	12/12	18.2	12.3	25.1	-/6	-/6	18.3	22.8	6/6
	全水深	(m)	20.82	18.20	24.70	-/6	-/6	21.15	21.30	6/6	11.87	10.90	13.00	-/6	-/6	11.80	12.20	6/6
	透明度	(m)	12.3	10.0	15.0	-/6	-/6	12.5	14.0	6/6	10.3	7.5	13.0	-/6	-/6	10.5	12.0	6/6
生活環境項目	pH		8.2	8.1	8.2	0/12	0/6	8.2	8.2	12/12	8.2	8.1	8.2	0/6	0/6	8.2	8.2	6/6
	DO	(mg/ℓ)	8.5	7.6	9.4	0/12	0/6	8.6	8.8	12/12	8.3	7.0 *	9.4	1/6	1/6	8.3	9.0	6/6
	BOD	(mg/ℓ)																
	COD	(mg/ℓ)	1.5	0.9	3.7 *	3/12	1/6	1.4 1.1	1.9 2.4 *	12/12	1.2	1.0	1.4	0/6	0/6	1.3 1.0	1.3 1.4	6/6
	SS	(mg/ℓ)	1.1	<0.5	2.0	-/12	-/6	0.9	1.5	5/12	1.5	<0.5	4.0	-/6	-/6	1.0	2.0	4/6
	大腸菌群数	(MPN/100mℓ)	3.0E+01	<2.0E+00	1.3E+02	0/6	0/6	6.5E+00	3.3E+01	3/6	2.1E+02	<2.0E+00	7.0E+02	0/6	0/6	1.1E+02	3.3E+02	5/6
	n-ﾍｷｻﾝ抽出物質	(mg/ℓ)	ND	ND	ND	0/6	0/6	ND	ND	0/6	ND	ND	ND	0/6	0/6	ND	ND	0/6
	全窒素	(mg/ℓ)	0.18	0.13	0.23	-/4	-/4	0.19	0.20	4/4	0.20	0.15	0.23	-/4	-/4	0.21	0.22	4/4
	全リン	(mg/ℓ)	0.024	0.012	0.043	-/4	-/4	0.021	0.021	4/4	0.019	0.014	0.023	-/4	-/4	0.020	0.021	4/4
	ﾉﾆﾙﾌｪﾉｰﾙ	(mg/ℓ)									<6.0E-05	<6.0E-05	<6.0E-05	-/2	-/2	<6.0E-05	<6.0E-05	0/2
	LAS	(mg/ℓ)									<0.0006	<0.0006	<0.0006	-/2	-/2	<0.0006	<0.0006	0/2
健康項目	カドミウム	(mg/ℓ)									<0.0003	<0.0003	<0.0003	0/2	0/2	<0.0003	<0.0003	0/2
	全シアン	(mg/ℓ)																
	鉛	(mg/ℓ)									<0.005	<0.005	<0.005	0/2	0/2	<0.005	<0.005	0/2
	六価クロム	(mg/ℓ)									<0.02	<0.02	<0.02	0/2	0/2	<0.02	<0.02	0/2
	砒素	(mg/ℓ)									<0.005	<0.005	<0.005	0/2	0/2	<0.005	<0.005	0/2
	総水銀	(mg/ℓ)									<0.0005	<0.0005	<0.0005	0/2	0/2	<0.0005	<0.0005	0/2
	アルキル水銀	(mg/ℓ)																
	PCB	(mg/ℓ)																
	ジクロロメタン	(mg/ℓ)									<0.002	<0.002	<0.002	0/2	0/2	<0.002	<0.002	0/2
	四塩化炭素	(mg/ℓ)									<0.0002	<0.0002	<0.0002	0/2	0/2	<0.0002	<0.0002	0/2
	1,2-ｼﾞｸﾛﾛｴﾀﾝ	(mg/ℓ)									<0.0004	<0.0004	<0.0004	0/2	0/2	<0.0004	<0.0004	0/2
	1,1-ｼﾞｸﾛﾛｴﾁﾚﾝ	(mg/ℓ)									<0.002	<0.002	<0.002	0/2	0/2	<0.002	<0.002	0/2
	ｼｽ-1,2-ｼﾞｸﾛﾛｴﾁﾚﾝ	(mg/ℓ)									<0.004	<0.004	<0.004	0/2	0/2	<0.004	<0.004	0/2
	1,1,1-ﾄﾘｸﾛﾛｴﾀﾝ	(mg/ℓ)									<0.0005	<0.0005	<0.0005	0/2	0/2	<0.0005	<0.0005	0/2
	1,1,2-ﾄﾘｸﾛﾛｴﾀﾝ	(mg/ℓ)									<0.0006	<0.0006	<0.0006	0/2	0/2	<0.0006	<0.0006	0/2
	トリクロロエチレン	(mg/ℓ)									<0.002	<0.002	<0.002	0/2	0/2	<0.002	<0.002	0/2
	テトラクロロエチレン	(mg/ℓ)									<0.0005	<0.0005	<0.0005	0/2	0/2	<0.0005	<0.0005	0/2
	1,3-ｼﾞｸﾛﾛﾌﾟﾛﾍﾟﾝ	(mg/ℓ)									<0.0002	<0.0002	<0.0002	0/2	0/2	<0.0002	<0.0002	0/2
	チウラム	(mg/ℓ)									<0.0006	<0.0006	<0.0006	0/2	0/2	<0.0006	<0.0006	0/2
	シマジン	(mg/ℓ)									<0.0003	<0.0003	<0.0003	0/2	0/2	<0.0003	<0.0003	0/2
	チオベンカルブ	(mg/ℓ)									<0.002	<0.002	<0.002	0/2	0/2	<0.002	<0.002	0/2
	ベンゼン	(mg/ℓ)									<0.001	<0.001	<0.001	0/2	0/2	<0.001	<0.001	0/2
	セレン	(mg/ℓ)									<0.002	<0.002	<0.002	0/2	0/2	<0.002	<0.002	0/2
	硝酸及び亜硝酸性窒素	(mg/ℓ)									0.06	<0.02	0.09	0/2	0/2	0.06	0.09	1/2
	ふっ素	(mg/ℓ)																
	ほう素	(mg/ℓ)																
	1,4-ｼﾞｵｷｻﾝ	(mg/ℓ)									<0.005	<0.005	<0.005	-/2	-/2	<0.005	<0.005	0/2

注）日間最小値、日間最大値はBOD，CODのみ

水域名（類型）	調査種類	江の川河口海域	A（ロ）	測定計画調査	浜田川河口海域	A（ロ）	測定計画調査
河川名	地点番号	江の川河口海域		60303	浜田川河口海域		60101
測定地点名（地点統一番号）	採取水層	G－3	32-603-03	全層	H－1	32-601-01	表層
調査担当機関	分析担当機関	浜田保健所	（財）島根県環境保健公社		浜田保健所	（財）島根県環境保健公社	

	測定項目	（単位）	平均	最小値	最大値	m／n	x／y	中央値 日間最小	75％値 日間最大	k／n	平均	最小値	最大値	m／n	x／y	中央値 日間最小	75％値 日間最大	k／n
健康	ダイオキシン類(水質)	(pg-TEQ/ℓ)																
	ダイオキシン類(底質)	(pg-TEQ/g)																
特殊項目	フェノール類	(mg/ℓ)																
	銅	(mg/ℓ)																
	亜鉛	(mg/ℓ)																
	鉄（溶解性）	(mg/ℓ)																
	マンガン（溶解性）	(mg/ℓ)																
	クロム	(mg/ℓ)																
その他項目	全亜鉛	(mg/ℓ)									0.002	0.002	0.002	0/2	0/2	0.002	0.002	2/2
	塩素ｲｵﾝ:Cl-	(mg/ℓ)																
	電気伝導度:EC	(μS/cm)	49000	48000	50000	-/12	-/6	49000	50000	12/12	47000	45000	49000	-/6	-/6	48000	48000	6/6
	透視度	(cm)																
	濁度	(度)																
	アンモニア性窒素	(mg/ℓ)																
	亜硝酸性窒素	(mg/ℓ)									<0.01	<0.01	<0.01	-/2	-/2	<0.01	<0.01	0/2
	硝酸性窒素	(mg/ℓ)									0.05	<0.01	0.08	-/2	-/2	0.05	0.08	1/2
	総窒素	(mg/ℓ)																
	溶存性全窒素	(mg/ℓ)																
	リン酸性リン	(mg/ℓ)																
	溶存性全リン	(mg/ℓ)																
	総リン	(mg/ℓ)																
	全有機炭素:TOC	(mg/ℓ)																
	クロロフィルａ	(μg/ℓ)																
	植物プランクトン	(個/mℓ)																
	陰ｲｵﾝ界面活性剤:MBAS	(mg/ℓ)																
ﾄﾘﾊﾛﾒﾀﾝ	ﾄﾘﾊﾛﾒﾀﾝ生成能	(mg/ℓ)																
	ｸﾛﾛﾎﾙﾑ生成能	(mg/ℓ)																
	ﾌﾞﾛﾓｼﾞｸﾛﾛﾒﾀﾝ生成能	(mg/ℓ)																
	ｼﾞﾌﾞﾛﾓｸﾛﾛﾒﾀﾝ生成能	(mg/ℓ)																
	ﾌﾞﾛﾓﾎﾙﾑ生成能	(mg/ℓ)																
独自項目	溶存性ＴＯＣ	(mg/ℓ)																
	溶存性ＣＯＤ	(mg/ℓ)																
	faeo色素	(μg/ℓ)																
	色度	(度)																
	溶存性ｹｲ素	(mg/ℓ)																
	油膜　(有･無)	(mg/ℓ)																
	ふん便性大腸菌群数	(個/100mℓ)																
	O-157（有･無）																	
	O- 26　(有･無)																	
	O-128（有･無）																	
	波高	(m)																
	水色																	

注）日間最小値、日間最大値はＢＯＤ，ＣＯＤのみ

水域名（類型）	調査種類	浜田川河口海域	A（ロ）	測定計画調査	浜田川河口海域	A（ロ）	測定計画調査
河川名	地点番号	浜田川河口海域		60101	浜田川河口海域		60101
測定地点名（地点統一番号）	採取水層	Ｈ－１	32-601-01	下層	Ｈ－１	32-601-01	全層
調査担当機関	分析担当機関	浜田保健所	（財）島根県環境保健公社		浜田保健所	（財）島根県環境保健公社	

	測定項目	（単位）	平均	最小値	最大値	m／n	x／y	中央値 日間最小	７５％値 日間最大	k／n	平均	最小値	最大値	m／n	x／y	中央値 日間最小	７５％値 日間最大	k／n
現場観測項目	流量	(㎥/ｓ)																
	流速	(m/ｓ)																
	気温	(℃)	18.7	10.5	25.9	-/6	-/6	20.2	24.7	6/6	18.7	10.5	25.9	-/12	-/6	20.2	24.7	12/12
	水温	(℃)	18.2	12.7	25.0	-/6	-/6	18.0	22.4	6/6	18.2	12.3	25.1	-/12	-/6	18.2	22.6	12/12
	全水深	(m)									11.87	10.90	13.00	-/6	-/6	11.80	12.20	6/6
	透明度	(m)									10.3	7.5	13.0	-/6	-/6	10.5	12.0	6/6
生活環境項目	ｐＨ		8.2	8.1	8.2	0/6	0/6	8.2	8.2	6/6	8.2	8.1	8.2	0/12	0/6	8.2	8.2	12/12
	ＤＯ	(mg/ℓ)	8.3	7.0 ＊	9.6	1/6	1/6	8.4	8.9	6/6	8.3	7.0 ＊	9.6	2/12	1/6	8.4	9.0	12/12
	ＢＯＤ	(mg/ℓ)																
	ＣＯＤ	(mg/ℓ)	1.1	0.9	1.3	0/6	0/6	1.0 0.9	1.2 1.3	6/6	1.2	0.9	1.4	0/12	0/6	1.1 1.0	1.3 1.4	12/12
	ＳＳ	(mg/ℓ)	0.9	<0.5	2.0	-/6	-/6	0.8	1.0	3/6	1.2	<0.5	4.0	-/12	-/6	1.2	1.5	7/12
	大腸菌群数	(MPN/100mℓ)									2.1E+02	<2.0E+00	7.0E+02	0/6	0/6	1.1E+02	3.3E+02	5/6
	n-ﾍｷｻﾝ抽出物質	(mg/ℓ)									ND	ND	ND	0/6	0/6	ND	ND	0/6
	全窒素	(mg/ℓ)									0.20	0.15	0.23	-/4	-/4	0.21	0.22	4/4
	全リン	(mg/ℓ)									0.019	0.014	0.023	-/4	-/4	0.020	0.021	4/4
	ﾉﾆﾙﾌｪﾉｰﾙ	(mg/ℓ)									<6.0E-05	<6.0E-05	<6.0E-05	-/2	-/2	<6.0E-05	<6.0E-05	0/2
	LAS	(mg/ℓ)									<0.0006	<0.0006	<0.0006	-/2	-/2	<0.0006	<0.0006	0/2
健康項目	カドミウム	(mg/ℓ)									<0.0003	<0.0003	<0.0003	0/2	0/2	<0.0003	<0.0003	0/2
	全シアン	(mg/ℓ)																
	鉛	(mg/ℓ)									<0.005	<0.005	<0.005	0/2	0/2	<0.005	<0.005	0/2
	六価クロム	(mg/ℓ)									<0.02	<0.02	<0.02	0/2	0/2	<0.02	<0.02	0/2
	砒素	(mg/ℓ)									<0.005	<0.005	<0.005	0/2	0/2	<0.005	<0.005	0/2
	総水銀	(mg/ℓ)									<0.0005	<0.0005	<0.0005	0/2	0/2	<0.0005	<0.0005	0/2
	アルキル水銀	(mg/ℓ)																
	ＰＣＢ	(mg/ℓ)																
	ジクロロメタン	(mg/ℓ)									<0.002	<0.002	<0.002	0/2	0/2	<0.002	<0.002	0/2
	四塩化炭素	(mg/ℓ)									<0.0002	<0.0002	<0.0002	0/2	0/2	<0.0002	<0.0002	0/2
	1,2-ｼﾞｸﾛﾛｴﾀﾝ	(mg/ℓ)									<0.0004	<0.0004	<0.0004	0/2	0/2	<0.0004	<0.0004	0/2
	1,1-ｼﾞｸﾛﾛｴﾁﾚﾝ	(mg/ℓ)									<0.002	<0.002	<0.002	0/2	0/2	<0.002	<0.002	0/2
	ｼｽ-1,2-ｼﾞｸﾛﾛｴﾁﾚﾝ	(mg/ℓ)									<0.004	<0.004	<0.004	0/2	0/2	<0.004	<0.004	0/2
	1,1,1-ﾄﾘｸﾛﾛｴﾀﾝ	(mg/ℓ)									<0.0005	<0.0005	<0.0005	0/2	0/2	<0.0005	<0.0005	0/2
	1,1,2-ﾄﾘｸﾛﾛｴﾀﾝ	(mg/ℓ)									<0.0006	<0.0006	<0.0006	0/2	0/2	<0.0006	<0.0006	0/2
	トリクロロエチレン	(mg/ℓ)									<0.002	<0.002	<0.002	0/2	0/2	<0.002	<0.002	0/2
	テトラクロロエチレン	(mg/ℓ)									<0.0005	<0.0005	<0.0005	0/2	0/2	<0.0005	<0.0005	0/2
	1,3-ｼﾞｸﾛﾛﾌﾟﾛﾍﾟﾝ	(mg/ℓ)									<0.0002	<0.0002	<0.0002	0/2	0/2	<0.0002	<0.0002	0/2
	チウラム	(mg/ℓ)									<0.0006	<0.0006	<0.0006	0/2	0/2	<0.0006	<0.0006	0/2
	シマジン	(mg/ℓ)									<0.0003	<0.0003	<0.0003	0/2	0/2	<0.0003	<0.0003	0/2
	チオベンカルブ	(mg/ℓ)									<0.002	<0.002	<0.002	0/2	0/2	<0.002	<0.002	0/2
	ベンゼン	(mg/ℓ)									<0.001	<0.001	<0.001	0/2	0/2	<0.001	<0.001	0/2
	セレン	(mg/ℓ)									<0.002	<0.002	<0.002	0/2	0/2	<0.002	<0.002	0/2
	硝酸及び亜硝酸性窒素	(mg/ℓ)									0.06	<0.02	0.09	0/2	0/2	0.06	0.09	1/2
	ふっ素	(mg/ℓ)																
	ほう素	(mg/ℓ)																
	1,4-ｼﾞｵｷｻﾝ	(mg/ℓ)									<0.005	<0.005	<0.005	-/2	-/2	<0.005	<0.005	0/2

注）日間最小値、日間最大値はＢＯＤ，ＣＯＤのみ

水域名（類型）	調査種類	浜田川河口海域	A（ロ）	測定計画調査	浜田川河口海域	A（ロ）	測定計画調査
河川名	地点番号	浜田川河口海域		60101	浜田川河口海域		60101
測定地点名（地点統一番号）	採取水層	Ｈ－１	32-601-01	下層	Ｈ－１	32-601-01	全層
調査担当機関	分析担当機関	浜田保健所	（財）島根県環境保健公社		浜田保健所	（財）島根県環境保健公社	

	測定項目	（単位）	平均	最小値	最大値	m／n	x／y	中央値 日間最小	７５％値 日間最大	k／n	平均	最小値	最大値	m／n	x／y	中央値 日間最小	７５％値 日間最大	k／n
健康	ダイオキシン類(水質)	(pg-TEQ/ℓ)																
	ダイオキシン類(底質)	(pg-TEQ/g)																
特殊項目	フェノール類	(mg/ℓ)																
	銅	(mg/ℓ)																
	亜鉛	(mg/ℓ)																
	鉄（溶解性）	(mg/ℓ)																
	マンガン（溶解性）	(mg/ℓ)																
	クロム	(mg/ℓ)																
その他項目	全亜鉛	(mg/ℓ)									0.002	0.002	0.002	0/2	0/2	0.002	0.002	2/2
	塩素ｲｵﾝ:Cl-	(mg/ℓ)																
	電気伝導度:EC	(μS/cm)	49000	49000	50000	-/6	-/6	49000	50000	6/6	49000	45000	50000	-/12	-/6	49000	49000	12/12
	透視度	(cm)																
	濁度	(度)																
	アンモニア性窒素	(mg/ℓ)																
	亜硝酸性窒素	(mg/ℓ)									<0.01	<0.01	<0.01	-/2	-/2	<0.01	<0.01	0/2
	硝酸性窒素	(mg/ℓ)									0.05	<0.01	0.08	-/2	-/2	0.05	0.08	1/2
	総窒素	(mg/ℓ)																
	溶存性全窒素	(mg/ℓ)																
	リン酸性リン	(mg/ℓ)																
	溶存性全リン	(mg/ℓ)																
	総リン	(mg/ℓ)																
	全有機炭素:TOC	(mg/ℓ)																
	クロロフィルａ	(μg/ℓ)																
	植物プランクトン	(個/mℓ)																
	陰ｲｵﾝ界面活性剤:MBAS	(mg/ℓ)																
ﾄﾘﾊﾛﾒﾀﾝ	ﾄﾘﾊﾛﾒﾀﾝ生成能	(mg/ℓ)																
	ｸﾛﾛﾎﾙﾑ生成能	(mg/ℓ)																
	ﾌﾞﾛﾓｼﾞｸﾛﾛﾒﾀﾝ生成能	(mg/ℓ)																
	ｼﾞﾌﾞﾛﾓｸﾛﾛﾒﾀﾝ生成能	(mg/ℓ)																
	ﾌﾞﾛﾓﾎﾙﾑ生成能	(mg/ℓ)																
独自項目	溶存性ＴＯＣ	(mg/ℓ)																
	溶存性ＣＯＤ	(mg/ℓ)																
	faeo色素	(μg/ℓ)																
	色度	(度)																
	溶存性ｹｲ素	(mg/ℓ)																
	油膜　(有･無)	(mg/ℓ)																
	ふん便性大腸菌群数	(個/100mℓ)																
	O-157（有･無）																	
	O- 26　(有･無)																	
	O-128（有･無）																	
	波高	(m)																
	水色																	

注）日間最小値、日間最大値はＢＯＤ，ＣＯＤのみ

水域名（類型）	調査種類	浜田川河口海域	A（ロ）	測定計画調査	浜田川河口海域	A（ロ）	測定計画調査
河川名	地点番号	浜田川河口海域		60102	浜田川河口海域		60102
測定地点名（地点統一番号）	採取水層	Ｈ－２	32-601-02	表層	Ｈ－２	32-601-02	下層
調査担当機関	分析担当機関	浜田保健所	（財）島根県環境保健公社		浜田保健所	（財）島根県環境保健公社	

	測定項目	（単位）	平均	最小値	最大値	m／n	x／y	中央値 日間最小	７５％値 日間最大	k／n	平均	最小値	最大値	m／n	x／y	中央値 日間最小	７５％値 日間最大	k／n
現場観測項目	流量	(㎥/ｓ)																
	流速	(m/ｓ)																
	気温	(℃)	18.7	10.5	25.9	-/6	-/6	20.2	24.7	6/6	18.7	10.5	25.9	-/6	-/6	20.2	24.7	6/6
	水温	(℃)	18.7	12.6	25.5	-/6	-/6	18.5	23.1	6/6	18.5	12.8	25.3	-/6	-/6	18.2	22.3	6/6
	全水深	(m)	28.10	25.00	30.20	-/6	-/6	28.20	29.00	6/6								
	透明度	(m)	13.2	11.0	17.0	-/6	-/6	12.5	15.0	6/6								
生活環境項目	ｐＨ		8.2	8.1	8.2	0/6	0/6	8.2	8.2	6/6	8.2	8.1	8.2	0/6	0/6	8.2	8.2	6/6
	ＤＯ	(mg/ℓ)	8.4	7.6	9.3	0/6	0/6	8.3	8.9	6/6	8.2	7.3 ＊	9.3	1/6	1/6	8.3	8.6	6/6
	ＢＯＤ	(mg/ℓ)																
	ＣＯＤ	(mg/ℓ)	1.1	0.9	1.2	0/6	0/6	1.1 0.9	1.2 1.2	6/6	1.0	0.9	1.2	0/6	0/6	1.0 0.9	1.1 1.2	6/6
	ＳＳ	(mg/ℓ)	0.8	<0.5	1.0	-/6	-/6	0.8	1.0	3/6	0.7	<0.5	1.0	-/6	-/6	<0.5	1.0	2/6
	大腸菌群数	(MPN/100mℓ)	7.2E+00	<2.0E+00	3.3E+01	0/6	0/6	<2.0E+00	<2.0E+00	1/6								
	n-ﾍｷｻﾝ抽出物質	(mg/ℓ)	ND	ND	ND	0/6	0/6	ND	ND	0/6								
	全窒素	(mg/ℓ)	0.19	0.13	0.27	-/4	-/4	0.19	0.21	4/4								
	全リン	(mg/ℓ)	0.019	0.012	0.028	-/4	-/4	0.018	0.022	4/4								
	ﾉﾆﾙﾌｪﾉｰﾙ	(mg/ℓ)																
	LAS	(mg/ℓ)																
健康項目	カドミウム	(mg/ℓ)																
	全シアン	(mg/ℓ)																
	鉛	(mg/ℓ)																
	六価クロム	(mg/ℓ)																
	砒素	(mg/ℓ)																
	総水銀	(mg/ℓ)																
	アルキル水銀	(mg/ℓ)																
	ＰＣＢ	(mg/ℓ)																
	ジクロロメタン	(mg/ℓ)																
	四塩化炭素	(mg/ℓ)																
	1,2-ｼﾞｸﾛﾛｴﾀﾝ	(mg/ℓ)																
	1,1-ｼﾞｸﾛﾛｴﾁﾚﾝ	(mg/ℓ)																
	ｼｽ-1,2-ｼﾞｸﾛﾛｴﾁﾚﾝ	(mg/ℓ)																
	1,1,1-ﾄﾘｸﾛﾛｴﾀﾝ	(mg/ℓ)																
	1,1,2-ﾄﾘｸﾛﾛｴﾀﾝ	(mg/ℓ)																
	トリクロロエチレン	(mg/ℓ)																
	テトラクロロエチレン	(mg/ℓ)																
	1,3-ｼﾞｸﾛﾛﾌﾟﾛﾍﾟﾝ	(mg/ℓ)																
	チウラム	(mg/ℓ)																
	シマジン	(mg/ℓ)																
	チオベンカルブ	(mg/ℓ)																
	ベンゼン	(mg/ℓ)																
	セレン	(mg/ℓ)																
	硝酸及び亜硝酸性窒素	(mg/ℓ)																
	ふっ素	(mg/ℓ)																
	ほう素	(mg/ℓ)																
	1,4-ｼﾞｵｷｻﾝ	(mg/ℓ)																

注）日間最小値、日間最大値はＢＯＤ，ＣＯＤのみ

水　域　名（類型）	調査種類	浜田川河口海域　A（ロ）　測定計画調査								浜田川河口海域　A（ロ）　測定計画調査							
河　川　名	地点番号	浜田川河口海域　60102								浜田川河口海域　60102							
測定地点名（地点統一番号）	採取水層	Ｈ－２　32-601-02　表層								Ｈ－２　32-601-02　下層							
調査担当機関　分析担当機関		浜田保健所　(財)島根県環境保健公社								浜田保健所　(財)島根県環境保健公社							
測　定　項　目	（単位）	平　均	最小値	最大値	ｍ／ｎ	ｘ／ｙ	中央値 日間最小	７５％値 日間最大	ｋ／ｎ	平　均	最小値	最大値	ｍ／ｎ	ｘ／ｙ	中央値 日間最小	７５％値 日間最大	ｋ／ｎ
健康	ダイオキシン類(水質) (pg-TEQ/ℓ)																
健康	ダイオキシン類(底質) (pg-TEQ/g)																
特殊項目	フェノール類 (mg/ℓ)																
特殊項目	銅 (mg/ℓ)																
特殊項目	亜鉛 (mg/ℓ)																
特殊項目	鉄（溶解性） (mg/ℓ)																
特殊項目	マンガン（溶解性） (mg/ℓ)																
特殊項目	クロム (mg/ℓ)																
その他項目	全亜鉛 (mg/ℓ)																
その他項目	塩素ｲｵﾝ:Cl- (mg/ℓ)																
その他項目	電気伝導度:EC (μS/cm)	49000	48000	50000	-/6	-/6	49000	49000	6/6	49000	49000	50000	-/6	-/6	49000	50000	6/6
その他項目	透視度 (cm)																
その他項目	濁度 (度)																
その他項目	アンモニア性窒素 (mg/ℓ)																
その他項目	亜硝酸性窒素 (mg/ℓ)																
その他項目	硝酸性窒素 (mg/ℓ)																
その他項目	総窒素 (mg/ℓ)																
その他項目	溶存性全窒素 (mg/ℓ)																
その他項目	リン酸性リン (mg/ℓ)																
その他項目	溶存性全リン (mg/ℓ)																
その他項目	総リン (mg/ℓ)																
その他項目	全有機炭素:TOC (mg/ℓ)																
その他項目	クロロフィルａ (μg/ℓ)																
その他項目	植物プランクトン (個/mℓ)																
その他項目	陰ｲｵﾝ界面活性剤:MBAS (mg/ℓ)																
ﾄﾘﾊﾛﾒﾀﾝ	ﾄﾘﾊﾛﾒﾀﾝ生成能 (mg/ℓ)																
ﾄﾘﾊﾛﾒﾀﾝ	ｸﾛﾛﾎﾙﾑ生成能 (mg/ℓ)																
ﾄﾘﾊﾛﾒﾀﾝ	ﾌﾞﾛﾓｼﾞｸﾛﾛﾒﾀﾝ生成能 (mg/ℓ)																
ﾄﾘﾊﾛﾒﾀﾝ	ｼﾞﾌﾞﾛﾓｸﾛﾛﾒﾀﾝ生成能 (mg/ℓ)																
ﾄﾘﾊﾛﾒﾀﾝ	ﾌﾞﾛﾓﾎﾙﾑ生成能 (mg/ℓ)																
独自項目	溶存性ＴＯＣ (mg/ℓ)																
独自項目	溶存性ＣＯＤ (mg/ℓ)																
独自項目	faeo色素 (μg/ℓ)																
独自項目	色度 (度)																
独自項目	溶存性ｹｲ素 (mg/ℓ)																
独自項目	油膜　(有･無) (mg/ℓ)																
独自項目	ふん便性大腸菌群数 (個/100mℓ)																
独自項目	O-157（有･無）																
独自項目	O- 26　(有･無)																
独自項目	O-128（有･無）																
独自項目	波高 (m)																
独自項目	水色																

注）日間最小値、日間最大値はＢＯＤ，ＣＯＤのみ

水域名（類型）	調査種類	浜田川河口海域	A（ロ）	測定計画調査	浜田川河口海域	A（ロ）	測定計画調査
河川名	地点番号	浜田川河口海域		60102	浜田川河口海域		60103
測定地点名（地点統一番号）	採取水層	Ｈ－２	32-601-02	全層	Ｈ－３	32-601-03	表層
調査担当機関	分析担当機関	浜田保健所	（財）島根県環境保健公社		浜田保健所	（財）島根県環境保健公社	

測定項目		（単位）	平均	最小値	最大値	m／n	x／y	中央値 日間最小	７５％値 日間最大	k／n	平均	最小値	最大値	m／n	x／y	中央値 日間最小	７５％値 日間最大	k／n
現場観測項目	流量	(㎥/ｓ)																
	流速	(m/ｓ)																
	気温	(℃)	18.7	10.5	25.9	-/12	-/6	20.2	24.7	12/12	18.7	10.5	25.9	-/6	-/6	20.2	24.7	6/6
	水温	(℃)	18.6	12.6	25.5	-/12	-/6	18.4	22.7	12/12	18.6	12.6	25.5	-/6	-/6	18.3	23.7	6/6
	全水深	(m)	28.10	25.00	30.20	-/6	-/6	28.20	29.00	6/6	16.18	15.00	18.00	-/6	-/6	15.75	17.00	6/6
	透明度	(m)	13.2	11.0	17.0	-/6	-/6	12.5	15.0	6/6	12.5	10.0	15.0	-/6	-/6	12.5	14.0	6/6
生活環境項目	ｐＨ		8.2	8.1	8.2	0/12	0/6	8.2	8.2	12/12	8.2	8.1	8.2	0/6	0/6	8.2	8.2	6/6
	ＤＯ	(mg/ℓ)	8.3	7.3 ＊	9.3	1/12	0/6	8.3	8.8	12/12	8.3	7.2 ＊	9.4	1/6	1/6	8.4	9.0	6/6
	ＢＯＤ	(mg/ℓ)																
	ＣＯＤ	(mg/ℓ)	1.1	0.9	1.2	0/12	0/6	1.1 0.9	1.1 1.2	12/12	1.1	0.9	1.4	0/6	0/6	1.1 0.9	1.2 1.4	6/6
	ＳＳ	(mg/ℓ)	0.7	<0.5	1.0	-/12	-/6	0.7	1.0	5/12	0.9	<0.5	2.0	-/6	-/6	0.8	1.0	3/6
	大腸菌群数	(MPN/100mℓ)	7.2E+00	<2.0E+00	3.3E+01	0/6	0/6	<2.0E+00	<2.0E+00	1/6	2.8E+00	<2.0E+00	7.0E+00	0/6	0/6	<2.0E+00	<2.0E+00	1/6
	n-ﾍｷｻﾝ抽出物質	(mg/ℓ)	ND	ND	ND	0/6	0/6	ND	ND	0/6	ND	ND	ND	0/6	0/6	ND	ND	0/6
	全窒素	(mg/ℓ)	0.19	0.13	0.27	-/4	-/4	0.19	0.21	4/4	0.18	0.14	0.24	-/4	-/4	0.16	0.16	4/4
	全リン	(mg/ℓ)	0.019	0.012	0.028	-/4	-/4	0.018	0.022	4/4	0.018	0.012	0.024	-/4	-/4	0.018	0.019	4/4
	ﾉﾆﾙﾌｪﾉｰﾙ	(mg/ℓ)																
	LAS	(mg/ℓ)																
健康項目	カドミウム	(mg/ℓ)																
	全シアン	(mg/ℓ)																
	鉛	(mg/ℓ)																
	六価クロム	(mg/ℓ)																
	砒素	(mg/ℓ)																
	総水銀	(mg/ℓ)																
	アルキル水銀	(mg/ℓ)																
	ＰＣＢ	(mg/ℓ)																
	ジクロロメタン	(mg/ℓ)																
	四塩化炭素	(mg/ℓ)																
	1,2-ｼﾞｸﾛﾛｴﾀﾝ	(mg/ℓ)																
	1,1-ｼﾞｸﾛﾛｴﾁﾚﾝ	(mg/ℓ)																
	ｼｽ-1,2-ｼﾞｸﾛﾛｴﾁﾚﾝ	(mg/ℓ)																
	1,1,1-ﾄﾘｸﾛﾛｴﾀﾝ	(mg/ℓ)																
	1,1,2-ﾄﾘｸﾛﾛｴﾀﾝ	(mg/ℓ)																
	トリクロロエチレン	(mg/ℓ)																
	テトラクロロエチレン	(mg/ℓ)																
	1,3-ｼﾞｸﾛﾛﾌﾟﾛﾍﾟﾝ	(mg/ℓ)																
	チウラム	(mg/ℓ)																
	シマジン	(mg/ℓ)																
	チオベンカルブ	(mg/ℓ)																
	ベンゼン	(mg/ℓ)																
	セレン	(mg/ℓ)																
	硝酸及び亜硝酸性窒素	(mg/ℓ)																
	ふっ素	(mg/ℓ)																
	ほう素	(mg/ℓ)																
	1,4-ｼﾞｵｷｻﾝ	(mg/ℓ)																

注）日間最小値、日間最大値はＢＯＤ，ＣＯＤのみ

水　域　名（類型）	調査種類	浜田川河口海域　A（ロ）　測定計画調査								浜田川河口海域　A（ロ）　測定計画調査							
河　川　名	地点番号	浜田川河口海域　60102								浜田川河口海域　60103							
測定地点名（地点統一番号）	採取水層	Ｈ－２　32-601-02　全層								Ｈ－３　32-601-03　表層							
調査担当機関　分析担当機関		浜田保健所　(財)島根県環境保健公社								浜田保健所　(財)島根県環境保健公社							
測　定　項　目	（単位）	平　均	最小値	最大値	ｍ／ｎ	ｘ／ｙ	中央値 日間最小	７５％値 日間最大	ｋ／ｎ	平　均	最小値	最大値	ｍ／ｎ	ｘ／ｙ	中央値 日間最小	７５％値 日間最大	ｋ／ｎ
健康	ダイオキシン類(水質) (pg-TEQ/ℓ)																
健康	ダイオキシン類(底質) (pg-TEQ/g)																
特殊項目	フェノール類 (mg/ℓ)																
特殊項目	銅 (mg/ℓ)																
特殊項目	亜鉛 (mg/ℓ)																
特殊項目	鉄（溶解性） (mg/ℓ)																
特殊項目	マンガン（溶解性） (mg/ℓ)																
特殊項目	クロム (mg/ℓ)																
その他項目	全亜鉛 (mg/ℓ)																
その他項目	塩素ｲｵﾝ:Cl- (mg/ℓ)																
その他項目	電気伝導度:EC (μS/cm)	49000	48000	50000	-/12	-/6	49000	50000	12/12	49000	49000	50000	-/6	-/6	49000	50000	6/6
その他項目	透視度 (cm)																
その他項目	濁度 (度)																
その他項目	アンモニア性窒素 (mg/ℓ)																
その他項目	亜硝酸性窒素 (mg/ℓ)																
その他項目	硝酸性窒素 (mg/ℓ)																
その他項目	総窒素 (mg/ℓ)																
その他項目	溶存性全窒素 (mg/ℓ)																
その他項目	リン酸性リン (mg/ℓ)																
その他項目	溶存性全リン (mg/ℓ)																
その他項目	総リン (mg/ℓ)																
その他項目	全有機炭素:TOC (mg/ℓ)																
その他項目	クロロフィルａ (μg/ℓ)																
その他項目	植物プランクトン (個/mℓ)																
その他項目	陰ｲｵﾝ界面活性剤:MBAS (mg/ℓ)																
ﾄﾘﾊﾛﾒﾀﾝ	ﾄﾘﾊﾛﾒﾀﾝ生成能 (mg/ℓ)																
ﾄﾘﾊﾛﾒﾀﾝ	ｸﾛﾛﾎﾙﾑ生成能 (mg/ℓ)																
ﾄﾘﾊﾛﾒﾀﾝ	ﾌﾞﾛﾓｼﾞｸﾛﾛﾒﾀﾝ生成能 (mg/ℓ)																
ﾄﾘﾊﾛﾒﾀﾝ	ｼﾞﾌﾞﾛﾓｸﾛﾛﾒﾀﾝ生成能 (mg/ℓ)																
ﾄﾘﾊﾛﾒﾀﾝ	ﾌﾞﾛﾓﾎﾙﾑ生成能 (mg/ℓ)																
独自項目	溶存性ＴＯＣ (mg/ℓ)																
独自項目	溶存性ＣＯＤ (mg/ℓ)																
独自項目	faeo色素 (μg/ℓ)																
独自項目	色度 (度)																
独自項目	溶存性ｹｲ素 (mg/ℓ)																
独自項目	油膜　(有･無) (mg/ℓ)																
独自項目	ふん便性大腸菌群数 (個/100mℓ)																
独自項目	O-157（有･無）																
独自項目	O- 26　(有･無)																
独自項目	O-128（有･無）																
独自項目	波高 (m)																
独自項目	水色																

注）日間最小値、日間最大値はＢＯＤ，ＣＯＤのみ

水域名（類型）	調査種類	浜田川河口海域	A（ロ）	測定計画調査	浜田川河口海域	A（ロ）	測定計画調査
河川名	地点番号	浜田川河口海域		60103	浜田川河口海域		60103
測定地点名（地点統一番号）	採取水層	Ｈ－３	32-601-03	下層	Ｈ－３	32-601-03	全層
調査担当機関	分析担当機関	浜田保健所	（財）島根県環境保健公社		浜田保健所	（財）島根県環境保健公社	

	測定項目	（単位）	平均	最小値	最大値	m／n	x／y	中央値 日間最小	７５％値 日間最大	k／n	平均	最小値	最大値	m／n	x／y	中央値 日間最小	７５％値 日間最大	k／n
現場観測項目	流量	(㎥/ｓ)																
	流速	(m/ｓ)																
	気温	(℃)	18.7	10.5	25.9	-/6	-/6	20.2	24.7	6/6	18.7	10.5	25.9	-/12	-/6	20.2	24.7	12/12
	水温	(℃)	18.5	12.7	25.2	-/6	-/6	18.0	22.7	6/6	18.6	12.6	25.5	-/12	-/6	18.1	23.2	12/12
	全水深	(m)									16.18	15.00	18.00	-/6	-/6	15.75	17.00	6/6
	透明度	(m)									12.5	10.0	15.0	-/6	-/6	12.5	14.0	6/6
生活環境項目	ｐＨ		8.2	8.1	8.2	0/6	0/6	8.2	8.2	6/6	8.2	8.1	8.2	0/12	0/6	8.2	8.2	12/12
	ＤＯ	(mg/ℓ)	8.3	7.2 ＊	9.7	1/6	1/6	8.3	8.9	6/6	8.3	7.2 ＊	9.7	2/12	1/6	8.4	8.9	12/12
	ＢＯＤ	(mg/ℓ)																
	ＣＯＤ	(mg/ℓ)	0.9	0.5	1.1	0/6	0/6	0.9	1.0	6/6	1.0	0.5	1.4	0/12	0/6	1.0	1.2	12/12
								0.5	1.1							0.9	1.2	
	ＳＳ	(mg/ℓ)	0.8	<0.5	2.0	-/6	-/6	<0.5	1.0	2/6	0.9	<0.5	2.0	-/12	-/6	0.8	1.3	5/12
	大腸菌群数	(MPN/100㎖)									2.8E+00	<2.0E+00	7.0E+00	0/6	0/6	<2.0E+00	<2.0E+00	1/6
	n-ﾍｷｻﾝ抽出物質	(mg/ℓ)									ND	ND	ND	0/6	0/6	ND	ND	0/6
	全窒素	(mg/ℓ)									0.18	0.14	0.24	-/4	-/4	0.16	0.16	4/4
	全リン	(mg/ℓ)									0.018	0.012	0.024	-/4	-/4	0.018	0.019	4/4
	ﾉﾆﾙﾌｪﾉｰﾙ	(mg/ℓ)																
	LAS	(mg/ℓ)																
健康項目	カドミウム	(mg/ℓ)																
	全シアン	(mg/ℓ)																
	鉛	(mg/ℓ)																
	六価クロム	(mg/ℓ)																
	砒素	(mg/ℓ)																
	総水銀	(mg/ℓ)																
	アルキル水銀	(mg/ℓ)																
	ＰＣＢ	(mg/ℓ)																
	ジクロロメタン	(mg/ℓ)																
	四塩化炭素	(mg/ℓ)																
	1,2-ｼﾞｸﾛﾛｴﾀﾝ	(mg/ℓ)																
	1,1-ｼﾞｸﾛﾛｴﾁﾚﾝ	(mg/ℓ)																
	ｼｽ-1,2-ｼﾞｸﾛﾛｴﾁﾚﾝ	(mg/ℓ)																
	1,1,1-ﾄﾘｸﾛﾛｴﾀﾝ	(mg/ℓ)																
	1,1,2-ﾄﾘｸﾛﾛｴﾀﾝ	(mg/ℓ)																
	トリクロロエチレン	(mg/ℓ)																
	テトラクロロエチレン	(mg/ℓ)																
	1,3-ｼﾞｸﾛﾛﾌﾟﾛﾍﾟﾝ	(mg/ℓ)																
	チウラム	(mg/ℓ)																
	シマジン	(mg/ℓ)																
	チオベンカルブ	(mg/ℓ)																
	ベンゼン	(mg/ℓ)																
	セレン	(mg/ℓ)																
	硝酸及び亜硝酸性窒素	(mg/ℓ)																
	ふっ素	(mg/ℓ)																
	ほう素	(mg/ℓ)																
	1,4-ｼﾞｵｷｻﾝ	(mg/ℓ)																

注）日間最小値、日間最大値はＢＯＤ，ＣＯＤのみ

水　域　名（類型）　調査種類	浜田川河口海域　A（ロ）　測定計画調査								浜田川河口海域　A（ロ）　測定計画調査							
河　川　名　地点番号	浜田川河口海域　60103								浜田川河口海域　60103							
測定地点名（地点統一番号）　採取水層	Ｈ－３　32-601-03　下層								Ｈ－３　32-601-03　全層							
調査担当機関　分析担当機関	浜田保健所　(財)島根県環境保健公社								浜田保健所　(財)島根県環境保健公社							
測　定　項　目　（単位）	平　均	最小値	最大値	m／n	x／y	中央値 日間最小	７５％値 日間最大	k／n	平　均	最小値	最大値	m／n	x／y	中央値 日間最小	７５％値 日間最大	k／n
健康　ダイオキシン類(水質)　(pg-TEQ/ℓ)																
健康　ダイオキシン類(底質)　(pg-TEQ/g)																
特殊項目　フェノール類　(mg/ℓ)																
特殊項目　銅　(mg/ℓ)																
特殊項目　亜鉛　(mg/ℓ)																
特殊項目　鉄（溶解性）　(mg/ℓ)																
特殊項目　マンガン（溶解性）　(mg/ℓ)																
特殊項目　クロム　(mg/ℓ)																
その他項目　全亜鉛　(mg/ℓ)																
その他項目　塩素ｲｵﾝ:Cl-　(mg/ℓ)																
その他項目　電気伝導度:EC　(μS/cm)	49000	49000	50000	-/6	-/6	49000	50000	6/6	49000	49000	50000	-/12	-/6	49000	50000	12/12
その他項目　透視度　(cm)																
その他項目　濁度　(度)																
その他項目　アンモニア性窒素　(mg/ℓ)																
その他項目　亜硝酸性窒素　(mg/ℓ)																
その他項目　硝酸性窒素　(mg/ℓ)																
その他項目　総窒素　(mg/ℓ)																
その他項目　溶存性全窒素　(mg/ℓ)																
その他項目　リン酸性リン　(mg/ℓ)																
その他項目　溶存性全リン　(mg/ℓ)																
その他項目　総リン　(mg/ℓ)																
その他項目　全有機炭素:TOC　(mg/ℓ)																
その他項目　クロロフィルａ　(μg/ℓ)																
その他項目　植物プランクトン　(個/mℓ)																
その他項目　陰ｲｵﾝ界面活性剤:MBAS　(mg/ℓ)																
ﾄﾘﾊﾛﾒﾀﾝ　ﾄﾘﾊﾛﾒﾀﾝ生成能　(mg/ℓ)																
ﾄﾘﾊﾛﾒﾀﾝ　ｸﾛﾛﾎﾙﾑ生成能　(mg/ℓ)																
ﾄﾘﾊﾛﾒﾀﾝ　ﾌﾞﾛﾓｼﾞｸﾛﾛﾒﾀﾝ生成能　(mg/ℓ)																
ﾄﾘﾊﾛﾒﾀﾝ　ｼﾞﾌﾞﾛﾓｸﾛﾛﾒﾀﾝ生成能　(mg/ℓ)																
ﾄﾘﾊﾛﾒﾀﾝ　ﾌﾞﾛﾓﾎﾙﾑ生成能　(mg/ℓ)																
独自項目　溶存性ＴＯＣ　(mg/ℓ)																
独自項目　溶存性ＣＯＤ　(mg/ℓ)																
独自項目　faeo色素　(μg/ℓ)																
独自項目　色度　(度)																
独自項目　溶存性ｹｲ素　(mg/ℓ)																
独自項目　油膜　(有･無)　(mg/ℓ)																
独自項目　ふん便性大腸菌群数　(個/100mℓ)																
独自項目　O-157（有･無）																
独自項目　O- 26　（有･無）																
独自項目　O-128（有･無）																
独自項目　波高　(m)																
独自項目　水色																

注）日間最小値、日間最大値はＢＯＤ，ＣＯＤのみ

水域名（類型）	調査種類	北浦海水浴場	A（イ）	測定計画調査	北浦海水浴場	A（イ）	測定計画調査
河川名	地点番号	北浦海水浴場		60401	北浦海水浴場		60451
測定地点名（地点統一番号）	採取水層	ＩＺ－２	32-604-01	表層	ＩＺ－１	32-604-51	表層
調査担当機関　分析担当機関		松江市	（財）島根県環境保健公社		松江市	（財）島根県環境保健公社	

	測定項目	（単位）	平均	最小値	最大値	m／n	x／y	中央値 日間最小	７５％値 日間最大	k／n	平均	最小値	最大値	m／n	x／y	中央値 日間最小	７５％値 日間最大	k／n
現場観測項目	流量	(㎥/ｓ)																
	流速	(m/ｓ)																
	気温	(℃)	17.7	6.9	27.9	-/6	-/6	19.0	26.2	6/6	17.0	6.9	26.2	-/6	-/6	19.0	23.6	6/6
	水温	(℃)	17.9	10.2	25.7	-/6	-/6	18.2	24.8	6/6	17.8	10.4	24.6	-/6	-/6	18.5	24.1	6/6
	全水深	(m)																
	透明度	(m)																
生活環境項目	ｐＨ		8.2	8.1	8.2	0/6	0/6	8.2	8.2	6/6	8.2	8.1	8.2	0/6	0/6	8.2	8.2	6/6
	ＤＯ	(mg/ℓ)	8.7	7.4 ＊	10	1/6	1/6	8.8	9.2	6/6	8.2	7.2 ＊	9.0	2/6	2/6	8.4	9.0	6/6
	ＢＯＤ	(mg/ℓ)																
	ＣＯＤ	(mg/ℓ)	1.1	0.8	1.6	0/6	0/6	1.1 0.8	1.1 1.6	6/6	1.4	0.8	1.6	0/6	0/6	1.5 0.8	1.6 1.6	6/6
	ＳＳ	(mg/ℓ)	1.5	<0.5	3.0	-/6	-/6	1.5	2.0	4/6	1.3	<0.5	3.0	-/6	-/6	1.0	2.0	4/6
	大腸菌群数	(MPN/100mℓ)	5.9E+01	<2.0E+00	3.3E+02	0/6	0/6	4.5E+00	8.0E+00	4/6	4.5E+00	<2.0E+00	1.3E+01	0/6	0/6	2.0E+00	6.0E+00	3/6
	n-ﾍｷｻﾝ抽出物質	(mg/ℓ)	ND	ND	ND	0/6	0/6	ND	ND	0/6	ND	ND	ND	0/6	0/6	ND	ND	0/6
	全窒素	(mg/ℓ)	0.16	0.13	0.17	-/4	-/4	0.16	0.17	4/4	0.16	0.12	0.18	-/4	-/4	0.17	0.17	4/4
	全リン	(mg/ℓ)	0.012	0.009	0.014	-/4	-/4	0.013	0.014	4/4	0.012	0.010	0.014	-/4	-/4	0.013	0.013	4/4
	ﾉﾆﾙﾌｪﾉｰﾙ	(mg/ℓ)																
	LAS	(mg/ℓ)																
健康項目	カドミウム	(mg/ℓ)	<0.0003	<0.0003	<0.0003	0/2	0/2	<0.0003	<0.0003	0/2								
	全シアン	(mg/ℓ)																
	鉛	(mg/ℓ)	<0.005	<0.005	<0.005	0/2	0/2	<0.005	<0.005	0/2								
	六価クロム	(mg/ℓ)	<0.02	<0.02	<0.02	0/2	0/2	<0.02	<0.02	0/2								
	砒素	(mg/ℓ)	<0.005	<0.005	<0.005	0/2	0/2	<0.005	<0.005	0/2								
	総水銀	(mg/ℓ)	<0.0005	<0.0005	<0.0005	0/2	0/2	<0.0005	<0.0005	0/2								
	アルキル水銀	(mg/ℓ)																
	ＰＣＢ	(mg/ℓ)																
	ジクロロメタン	(mg/ℓ)	<0.002	<0.002	<0.002	0/2	0/2	<0.002	<0.002	0/2								
	四塩化炭素	(mg/ℓ)	<0.0002	<0.0002	<0.0002	0/2	0/2	<0.0002	<0.0002	0/2								
	1,2-ｼﾞｸﾛﾛｴﾀﾝ	(mg/ℓ)	<0.0004	<0.0004	<0.0004	0/2	0/2	<0.0004	<0.0004	0/2								
	1,1-ｼﾞｸﾛﾛｴﾁﾚﾝ	(mg/ℓ)	<0.002	<0.002	<0.002	0/2	0/2	<0.002	<0.002	0/2								
	ｼｽ-1,2-ｼﾞｸﾛﾛｴﾁﾚﾝ	(mg/ℓ)	<0.004	<0.004	<0.004	0/2	0/2	<0.004	<0.004	0/2								
	1,1,1-ﾄﾘｸﾛﾛｴﾀﾝ	(mg/ℓ)	<0.0005	<0.0005	<0.0005	0/2	0/2	<0.0005	<0.0005	0/2								
	1,1,2-ﾄﾘｸﾛﾛｴﾀﾝ	(mg/ℓ)	<0.0006	<0.0006	<0.0006	0/2	0/2	<0.0006	<0.0006	0/2								
	トリクロロエチレン	(mg/ℓ)	<0.002	<0.002	<0.002	0/2	0/2	<0.002	<0.002	0/2								
	テトラクロロエチレン	(mg/ℓ)	<0.0005	<0.0005	<0.0005	0/2	0/2	<0.0005	<0.0005	0/2								
	1,3-ｼﾞｸﾛﾛﾌﾟﾛﾍﾟﾝ	(mg/ℓ)	<0.0002	<0.0002	<0.0002	0/2	0/2	<0.0002	<0.0002	0/2								
	チウラム	(mg/ℓ)	<0.0006	<0.0006	<0.0006	0/2	0/2	<0.0006	<0.0006	0/2								
	シマジン	(mg/ℓ)	<0.0003	<0.0003	<0.0003	0/2	0/2	<0.0003	<0.0003	0/2								
	チオベンカルブ	(mg/ℓ)	<0.002	<0.002	<0.002	0/2	0/2	<0.002	<0.002	0/2								
	ベンゼン	(mg/ℓ)	<0.001	<0.001	<0.001	0/2	0/2	<0.001	<0.001	0/2								
	セレン	(mg/ℓ)	<0.002	<0.002	<0.002	0/2	0/2	<0.002	<0.002	0/2								
	硝酸及び亜硝酸性窒素	(mg/ℓ)	0.02	<0.02	0.02	0/2	0/2	0.02	0.02	1/2								
	ふっ素	(mg/ℓ)																
	ほう素	(mg/ℓ)																
	1,4-ｼﾞｵｷｻﾝ	(mg/ℓ)	<0.005	<0.005	<0.005	-/2	-/2	<0.005	<0.005	0/2								

注）日間最小値、日間最大値はＢＯＤ，ＣＯＤのみ

水　域　名（類型）	調査種類	北浦海水浴場	A（ｲ）	測定計画調査	北浦海水浴場	A（ｲ）	測定計画調査
河　川　名	地点番号	北浦海水浴場		60401	北浦海水浴場		60451
測定地点名（地点統一番号）	採取水層	ＩＺ－２	32-604-01	表層	ＩＺ－１	32-604-51	表層
調査担当機関	分析担当機関	松江市	(財)島根県環境保健公社		松江市	(財)島根県環境保健公社	

	測　定　項　目	（単位）	平　均	最小値	最大値	m／n	x／y	中央値 日間最小	７５％値 日間最大	k／n	平　均	最小値	最大値	m／n	x／y	中央値 日間最小	７５％値 日間最大	k／n
健康	ダイオキシン類(水質)	(pg-TEQ/ℓ)																
健康	ダイオキシン類(底質)	(pg-TEQ/g)																
特殊項目	フェノール類	(mg/ℓ)																
特殊項目	銅	(mg/ℓ)																
特殊項目	亜鉛	(mg/ℓ)																
特殊項目	鉄（溶解性）	(mg/ℓ)																
特殊項目	マンガン（溶解性）	(mg/ℓ)																
特殊項目	クロム	(mg/ℓ)																
その他項目	全亜鉛	(mg/ℓ)																
その他項目	塩素ｲｵﾝ:Cl-	(mg/ℓ)																
その他項目	電気伝導度:EC	(μS/cm)	49000	48000	50000	-/6	-/6	49000	50000	6/6	49000	48000	50000	-/6	-/6	50000	50000	6/6
その他項目	透視度	(cm)																
その他項目	濁度	(度)																
その他項目	アンモニア性窒素	(mg/ℓ)																
その他項目	亜硝酸性窒素	(mg/ℓ)	<0.01	<0.01	<0.01	-/2	-/2	<0.01	<0.01	0/2								
その他項目	硝酸性窒素	(mg/ℓ)	0.01	<0.01	0.01	-/2	-/2	0.01	0.01	1/2								
その他項目	総窒素	(mg/ℓ)																
その他項目	溶存性全窒素	(mg/ℓ)																
その他項目	リン酸性リン	(mg/ℓ)																
その他項目	溶存性全リン	(mg/ℓ)																
その他項目	総リン	(mg/ℓ)																
その他項目	全有機炭素:TOC	(mg/ℓ)																
その他項目	クロロフィルａ	(μg/ℓ)																
その他項目	植物プランクトン	(個/mℓ)																
その他項目	陰ｲｵﾝ界面活性剤:MBAS	(mg/ℓ)																
ﾄﾘﾊﾛﾒﾀﾝ	ﾄﾘﾊﾛﾒﾀﾝ生成能	(mg/ℓ)																
ﾄﾘﾊﾛﾒﾀﾝ	ｸﾛﾛﾎﾙﾑ生成能	(mg/ℓ)																
ﾄﾘﾊﾛﾒﾀﾝ	ﾌﾞﾛﾓｼﾞｸﾛﾛﾒﾀﾝ生成能	(mg/ℓ)																
ﾄﾘﾊﾛﾒﾀﾝ	ｼﾞﾌﾞﾛﾓｸﾛﾛﾒﾀﾝ生成能	(mg/ℓ)																
ﾄﾘﾊﾛﾒﾀﾝ	ﾌﾞﾛﾓﾎﾙﾑ生成能	(mg/ℓ)																
独自項目	溶存性ＴＯＣ	(mg/ℓ)																
独自項目	溶存性ＣＯＤ	(mg/ℓ)																
独自項目	faeo色素	(μg/ℓ)																
独自項目	色度	(度)																
独自項目	溶存性ｹｲ素	(mg/ℓ)																
独自項目	油膜　(有･無)	(mg/ℓ)																
独自項目	ふん便性大腸菌群数	(個/100mℓ)																
独自項目	O-157（有･無）																	
独自項目	O- 26　(有･無)																	
独自項目	O-128（有･無）																	
独自項目	波高	(m)																
独自項目	水色																	

注）日間最小値、日間最大値はＢＯＤ，ＣＯＤのみ

水域名（類型）	調査種類	古浦海水浴場	A（イ）	測定計画調査	古浦海水浴場	A（イ）	測定計画調査
河川名	地点番号	古浦海水浴場		60501	古浦海水浴場		60551
測定地点名（地点統一番号）	採取水層	ＩＺ－３	32-605-01	表層	ＩＺ－４	32-605-51	表層
調査担当機関	分析担当機関	松江市	（財）島根県環境保健公社		松江市	（財）島根県環境保健公社	

	測定項目	（単位）	平均	最小値	最大値	m／n	x／y	中央値 日間最小	７５％値 日間最大	k／n	平均	最小値	最大値	m／n	x／y	中央値 日間最小	７５％値 日間最大	k／n
現場観測項目	流量	(㎥/ｓ)																
	流速	(m/ｓ)																
	気温	(℃)	18.0	6.9	24.3	-/6	-/6	22.6	24.0	6/6	18.0	6.9	24.3	-/6	-/6	22.6	24.0	6/6
	水温	(℃)	18.7	11.4	24.6	-/6	-/6	20.0	24.3	6/6	18.6	11.5	24.3	-/6	-/6	19.8	24.2	6/6
	全水深	(m)																
	透明度	(m)																
生活環境項目	ｐＨ		8.1	8.1	8.2	0/6	0/6	8.1	8.2	6/6	8.1	8.1	8.2	0/6	0/6	8.1	8.1	6/6
	ＤＯ	(mg/ℓ)	7.9	6.7 ＊	8.8	2/6	2/6	8.1	8.5	6/6	7.8	6.7 ＊	9.1	3/6	3/6	7.8	8.6	6/6
	ＢＯＤ	(mg/ℓ)																
	ＣＯＤ	(mg/ℓ)	1.3	0.8	1.9	0/6	0/6	1.4 0.8	1.4 1.9	6/6	1.3	0.7	1.6	0/6	0/6	1.4 0.7	1.4 1.6	6/6
	ＳＳ	(mg/ℓ)	0.8	<0.5	1.0	-/6	-/6	0.8	1.0	3/6	1.0	<0.5	2.0	-/6	-/6	1.0	1.0	4/6
	大腸菌群数	(MPN/100mℓ)	8.3E+00	<2.0E+00	2.3E+01	0/6	0/6	5.0E+00	1.3E+01	4/6	7.3E+00	<2.0E+00	2.3E+01	0/6	0/6	<2.0E+00	1.3E+01	2/6
	n-ﾍｷｻﾝ抽出物質	(mg/ℓ)	ND	ND	ND	0/6	0/6	ND	ND	0/6	ND	ND	ND	0/6	0/6	ND	ND	0/6
	全窒素	(mg/ℓ)	0.17	0.14	0.22	-/4	-/4	0.16	0.17	4/4	0.22	0.14	0.30	-/4	-/4	0.22	0.24	4/4
	全リン	(mg/ℓ)	0.014	0.010	0.017	-/4	-/4	0.014	0.014	4/4	0.018	0.009	0.027	-/4	-/4	0.018	0.019	4/4
	ﾉﾆﾙﾌｪﾉｰﾙ	(mg/ℓ)																
	LAS	(mg/ℓ)																
健康項目	カドミウム	(mg/ℓ)	<0.0003	<0.0003	<0.0003	0/2	0/2	<0.0003	<0.0003	0/2								
	全シアン	(mg/ℓ)																
	鉛	(mg/ℓ)	<0.005	<0.005	<0.005	0/2	0/2	<0.005	<0.005	0/2								
	六価クロム	(mg/ℓ)	<0.02	<0.02	<0.02	0/2	0/2	<0.02	<0.02	0/2								
	砒素	(mg/ℓ)	<0.005	<0.005	<0.005	0/2	0/2	<0.005	<0.005	0/2								
	総水銀	(mg/ℓ)	<0.0005	<0.0005	<0.0005	0/2	0/2	<0.0005	<0.0005	0/2								
	アルキル水銀	(mg/ℓ)																
	ＰＣＢ	(mg/ℓ)																
	ジクロロメタン	(mg/ℓ)	<0.002	<0.002	<0.002	0/2	0/2	<0.002	<0.002	0/2								
	四塩化炭素	(mg/ℓ)	<0.0002	<0.0002	<0.0002	0/2	0/2	<0.0002	<0.0002	0/2								
	1,2-ｼﾞｸﾛﾛｴﾀﾝ	(mg/ℓ)	<0.0004	<0.0004	<0.0004	0/2	0/2	<0.0004	<0.0004	0/2								
	1,1-ｼﾞｸﾛﾛｴﾁﾚﾝ	(mg/ℓ)	<0.002	<0.002	<0.002	0/2	0/2	<0.002	<0.002	0/2								
	ｼｽ-1,2-ｼﾞｸﾛﾛｴﾁﾚﾝ	(mg/ℓ)	<0.004	<0.004	<0.004	0/2	0/2	<0.004	<0.004	0/2								
	1,1,1-ﾄﾘｸﾛﾛｴﾀﾝ	(mg/ℓ)	<0.0005	<0.0005	<0.0005	0/2	0/2	<0.0005	<0.0005	0/2								
	1,1,2-ﾄﾘｸﾛﾛｴﾀﾝ	(mg/ℓ)	<0.0006	<0.0006	<0.0006	0/2	0/2	<0.0006	<0.0006	0/2								
	トリクロロエチレン	(mg/ℓ)	<0.002	<0.002	<0.002	0/2	0/2	<0.002	<0.002	0/2								
	テトラクロロエチレン	(mg/ℓ)	<0.0005	<0.0005	<0.0005	0/2	0/2	<0.0005	<0.0005	0/2								
	1,3-ｼﾞｸﾛﾛﾌﾟﾛﾍﾟﾝ	(mg/ℓ)	<0.0002	<0.0002	<0.0002	0/2	0/2	<0.0002	<0.0002	0/2								
	チウラム	(mg/ℓ)	<0.0006	<0.0006	<0.0006	0/2	0/2	<0.0006	<0.0006	0/2								
	シマジン	(mg/ℓ)	<0.0003	<0.0003	<0.0003	0/2	0/2	<0.0003	<0.0003	0/2								
	チオベンカルブ	(mg/ℓ)	<0.002	<0.002	<0.002	0/2	0/2	<0.002	<0.002	0/2								
	ベンゼン	(mg/ℓ)	<0.001	<0.001	<0.001	0/2	0/2	<0.001	<0.001	0/2								
	セレン	(mg/ℓ)	<0.002	<0.002	<0.002	0/2	0/2	<0.002	<0.002	0/2								
	硝酸及び亜硝酸性窒素	(mg/ℓ)	0.04	0.02	0.05	0/2	0/2	0.04	0.05	2/2								
	ふっ素	(mg/ℓ)																
	ほう素	(mg/ℓ)																
	1,4-ｼﾞｵｷｻﾝ	(mg/ℓ)	<0.005	<0.005	<0.005	-/2	-/2	<0.005	<0.005	0/2								

注）日間最小値、日間最大値はＢＯＤ，ＣＯＤのみ

水　域　名（類型）	調査種類	古浦海水浴場	A（ｲ）	測定計画調査	古浦海水浴場	A（ｲ）	測定計画調査
河　川　名	地点番号	古浦海水浴場		60501	古浦海水浴場		60551
測定地点名（地点統一番号）	採取水層	ＩＺ－３	32-605-01	表層	ＩＺ－４	32-605-51	表層
調査担当機関	分析担当機関	松江市	(財)島根県環境保健公社		松江市	(財)島根県環境保健公社	

	測　定　項　目	(単位)	平　均	最小値	最大値	m／n	x／y	中央値 日間最小	７５％値 日間最大	k／n	平　均	最小値	最大値	m／n	x／y	中央値 日間最小	７５％値 日間最大	k／n
健康	ダイオキシン類(水質)	(pg-TEQ/ℓ)																
	ダイオキシン類(底質)	(pg-TEQ/g)																
特殊項目	フェノール類	(mg/ℓ)																
	銅	(mg/ℓ)																
	亜鉛	(mg/ℓ)																
	鉄（溶解性）	(mg/ℓ)																
	マンガン（溶解性）	(mg/ℓ)																
	クロム	(mg/ℓ)																
その他項目	全亜鉛	(mg/ℓ)	0.002	0.002	0.002	0/2	0/2	0.002	0.002	2/2								
	塩素ｲｵﾝ:Cl-	(mg/ℓ)																
	電気伝導度:EC	(μS/cm)	49000	46000	50000	-/6	-/6	49000	50000	6/6	49000	48000	50000	-/6	-/6	49000	49000	6/6
	透視度	(cm)																
	濁度	(度)																
	アンモニア性窒素	(mg/ℓ)																
	亜硝酸性窒素	(mg/ℓ)	<0.01	<0.01	<0.01	-/2	-/2	<0.01	<0.01	0/2								
	硝酸性窒素	(mg/ℓ)	0.03	0.01	0.05	-/2	-/2	0.03	0.05	2/2								
	総窒素	(mg/ℓ)																
	溶存性全窒素	(mg/ℓ)																
	リン酸性リン	(mg/ℓ)																
	溶存性全リン	(mg/ℓ)																
	総リン	(mg/ℓ)																
	全有機炭素:TOC	(mg/ℓ)																
	クロロフィルａ	(μg/ℓ)																
	植物プランクトン	(個/mℓ)																
	陰ｲｵﾝ界面活性剤:MBAS	(mg/ℓ)																
ﾄﾘﾊﾛﾒﾀﾝ	ﾄﾘﾊﾛﾒﾀﾝ生成能	(mg/ℓ)																
	ｸﾛﾛﾎﾙﾑ生成能	(mg/ℓ)																
	ﾌﾞﾛﾓｼﾞｸﾛﾛﾒﾀﾝ生成能	(mg/ℓ)																
	ｼﾞﾌﾞﾛﾓｸﾛﾛﾒﾀﾝ生成能	(mg/ℓ)																
	ﾌﾞﾛﾓﾎﾙﾑ生成能	(mg/ℓ)																
独自項目	溶存性ＴＯＣ	(mg/ℓ)																
	溶存性ＣＯＤ	(mg/ℓ)																
	faeo色素	(μg/ℓ)																
	色度	(度)																
	溶存性ｹｲ素	(mg/ℓ)																
	油膜　(有･無)	(mg/ℓ)																
	ふん便性大腸菌群数	(個/100mℓ)																
	O-157（有･無）																	
	O- 26　(有･無)																	
	O-128（有･無）																	
	波高	(m)																
	水色																	

注）日間最小値、日間最大値はＢＯＤ，ＣＯＤのみ

水域名（類型）	調査種類	おわし海水浴場	A（イ）	測定計画調査	おわし海水浴場	A（イ）	測定計画調査
河川名	地点番号	おわし海水浴場		60601	おわし海水浴場		60651
測定地点名（地点統一番号）	採取水層	ＩＺ－５	32-606-01	表層	ＩＺ－６	32-606-51	表層
調査担当機関　分析担当機関		出雲保健所	（財）島根県環境保健公社		出雲保健所	（財）島根県環境保健公社	

	測定項目	（単位）	平均	最小値	最大値	m／n	x／y	中央値 日間最小	７５％値 日間最大	k／n	平均	最小値	最大値	m／n	x／y	中央値 日間最小	７５％値 日間最大	k／n
現場観測項目	流量	（㎥／ｓ）																
	流速	（ｍ／ｓ）																
	気温	（℃）	17.9	5.4	26.6	-/6	-/6	20.2	24.8	6/6	17.9	5.4	26.6	-/6	-/6	20.2	24.8	6/6
	水温	（℃）	18.1	11.5	25.0	-/6	-/6	18.2	22.9	6/6	18.3	11.1	25.7	-/6	-/6	18.2	24.1	6/6
	全水深	（ｍ）																
	透明度	（ｍ）																
生活環境項目	ｐＨ		8.2	8.1	8.3	0/6	0/6	8.2	8.2	6/6	8.3	8.2	8.5 ＊	2/6	2/6	8.3	8.4 ＊	6/6
	ＤＯ	（mg/ℓ）	9.2	8.3	10	0/6	0/6	9.2	9.3	6/6	11	8.6	12	0/6	0/6	11	12	6/6
	ＢＯＤ	（mg/ℓ）																
	ＣＯＤ	（mg/ℓ）	1.2	0.9	1.7	0/6	0/6	1.1 0.9	1.4 1.7	6/6	1.2	0.9	1.5	0/6	0/6	1.3 0.9	1.5 1.5	6/6
	ＳＳ	（mg/ℓ）	1.3	<0.5	4.0	-/6	-/6	0.8	1.0	3/6	1.9	<0.5	5.0	-/6	-/6	1.5	2.0	5/6
	大腸菌群数	（MPN/100mℓ）	3.7E+00	<2.0E+00	8.0E+00	0/6	0/6	2.0E+00	6.0E+00	3/6	3.0E+00	<2.0E+00	8.0E+00	0/6	0/6	<2.0E+00	2.0E+00	2/6
	n-ﾍｷｻﾝ抽出物質	（mg/ℓ）	ND	ND	ND	0/6	0/6	ND	ND	0/6	ND	ND	ND	0/6	0/6	ND	ND	0/6
	全窒素	（mg/ℓ）	0.17	0.15	0.18	-/4	-/4	0.17	0.18	4/4	0.13	0.12	0.14	-/4	-/4	0.13	0.13	4/4
	全リン	（mg/ℓ）	0.016	0.010	0.025	-/4	-/4	0.015	0.015	4/4	0.012	0.009	0.017	-/4	-/4	0.011	0.011	4/4
	ﾉﾆﾙﾌｪﾉｰﾙ	（mg/ℓ）																
	LAS	（mg/ℓ）																
健康項目	カドミウム	（mg/ℓ）	<0.0003	<0.0003	<0.0003	0/2	0/2	<0.0003	<0.0003	0/2								
	全シアン	（mg/ℓ）																
	鉛	（mg/ℓ）	<0.005	<0.005	<0.005	0/2	0/2	<0.005	<0.005	0/2								
	六価クロム	（mg/ℓ）	<0.02	<0.02	<0.02	0/2	0/2	<0.02	<0.02	0/2								
	砒素	（mg/ℓ）	<0.005	<0.005	<0.005	0/2	0/2	<0.005	<0.005	0/2								
	総水銀	（mg/ℓ）	<0.0005	<0.0005	<0.0005	0/2	0/2	<0.0005	<0.0005	0/2								
	アルキル水銀	（mg/ℓ）																
	ＰＣＢ	（mg/ℓ）																
	ジクロロメタン	（mg/ℓ）	<0.002	<0.002	<0.002	0/2	0/2	<0.002	<0.002	0/2								
	四塩化炭素	（mg/ℓ）	<0.0002	<0.0002	<0.0002	0/2	0/2	<0.0002	<0.0002	0/2								
	1,2-ｼﾞｸﾛﾛｴﾀﾝ	（mg/ℓ）	<0.0004	<0.0004	<0.0004	0/2	0/2	<0.0004	<0.0004	0/2								
	1,1-ｼﾞｸﾛﾛｴﾁﾚﾝ	（mg/ℓ）	<0.002	<0.002	<0.002	0/2	0/2	<0.002	<0.002	0/2								
	ｼｽ-1,2-ｼﾞｸﾛﾛｴﾁﾚﾝ	（mg/ℓ）	<0.004	<0.004	<0.004	0/2	0/2	<0.004	<0.004	0/2								
	1,1,1-ﾄﾘｸﾛﾛｴﾀﾝ	（mg/ℓ）	<0.0005	<0.0005	<0.0005	0/2	0/2	<0.0005	<0.0005	0/2								
	1,1,2-ﾄﾘｸﾛﾛｴﾀﾝ	（mg/ℓ）	<0.0006	<0.0006	<0.0006	0/2	0/2	<0.0006	<0.0006	0/2								
	トリクロロエチレン	（mg/ℓ）	<0.002	<0.002	<0.002	0/2	0/2	<0.002	<0.002	0/2								
	テトラクロロエチレン	（mg/ℓ）	<0.0005	<0.0005	<0.0005	0/2	0/2	<0.0005	<0.0005	0/2								
	1,3-ｼﾞｸﾛﾛﾌﾟﾛﾍﾟﾝ	（mg/ℓ）	<0.0002	<0.0002	<0.0002	0/2	0/2	<0.0002	<0.0002	0/2								
	チウラム	（mg/ℓ）	<0.0006	<0.0006	<0.0006	0/2	0/2	<0.0006	<0.0006	0/2								
	シマジン	（mg/ℓ）	<0.0003	<0.0003	<0.0003	0/2	0/2	<0.0003	<0.0003	0/2								
	チオベンカルブ	（mg/ℓ）	<0.002	<0.002	<0.002	0/2	0/2	<0.002	<0.002	0/2								
	ベンゼン	（mg/ℓ）	<0.001	<0.001	<0.001	0/2	0/2	<0.001	<0.001	0/2								
	セレン	（mg/ℓ）	<0.002	<0.002	<0.002	0/2	0/2	<0.002	<0.002	0/2								
	硝酸及び亜硝酸性窒素	（mg/ℓ）	0.05	0.04	0.05	0/2	0/2	0.05	0.05	2/2								
	ふっ素	（mg/ℓ）																
	ほう素	（mg/ℓ）																
	1,4-ｼﾞｵｷｻﾝ	（mg/ℓ）	<0.005	<0.005	<0.005	-/2	-/2	<0.005	<0.005	0/2								

注）日間最小値、日間最大値はＢＯＤ，ＣＯＤのみ

水　域　名（類型）	調査種類	おわし海水浴場　A（ｲ）	測定計画調査	おわし海水浴場　A（ｲ）	測定計画調査
河　川　名	地点番号	おわし海水浴場	60601	おわし海水浴場	60651
測定地点名（地点統一番号）	採取水層	ＩＺ－５　32-606-01	表層	ＩＺ－６　32-606-51	表層
調査担当機関	分析担当機関	出雲保健所	(財)島根県環境保健公社	出雲保健所	(財)島根県環境保健公社

	測　定　項　目	（単位）	平　均	最小値	最大値	m／n	x／y	中央値 日間最小	７５％値 日間最大	k／n	平　均	最小値	最大値	m／n	x／y	中央値 日間最小	７５％値 日間最大	k／n
健康	ダイオキシン類(水質)	(pg-TEQ/ℓ)																
	ダイオキシン類(底質)	(pg-TEQ/g)																
特殊項目	フェノール類	(mg/ℓ)																
	銅	(mg/ℓ)																
	亜鉛	(mg/ℓ)																
	鉄（溶解性）	(mg/ℓ)																
	マンガン（溶解性）	(mg/ℓ)																
	クロム	(mg/ℓ)																
その他項目	全亜鉛	(mg/ℓ)																
	塩素ｲｵﾝ:Cl-	(mg/ℓ)																
	電気伝導度:EC	(μS/cm)	49000	49000	50000	-/6	-/6	49000	50000	6/6	49000	49000	50000	-/6	-/6	49000	49000	6/6
	透視度	(cm)																
	濁度	(度)																
	アンモニア性窒素	(mg/ℓ)																
	亜硝酸性窒素	(mg/ℓ)	<0.01	<0.01	<0.01	-/2	-/2	<0.01	<0.01	0/2								
	硝酸性窒素	(mg/ℓ)	0.04	0.03	0.04	-/2	-/2	0.04	0.04	2/2								
	総窒素	(mg/ℓ)																
	溶存性全窒素	(mg/ℓ)																
	リン酸性リン	(mg/ℓ)																
	溶存性全リン	(mg/ℓ)																
	総リン	(mg/ℓ)																
	全有機炭素:TOC	(mg/ℓ)																
	クロロフィルａ	(μg/ℓ)																
	植物プランクトン	(個/mℓ)																
	陰ｲｵﾝ界面活性剤:MBAS	(mg/ℓ)																
ﾄﾘﾊﾛﾒﾀﾝ	ﾄﾘﾊﾛﾒﾀﾝ生成能	(mg/ℓ)																
	ｸﾛﾛﾎﾙﾑ生成能	(mg/ℓ)																
	ﾌﾞﾛﾓｼﾞｸﾛﾛﾒﾀﾝ生成能	(mg/ℓ)																
	ｼﾞﾌﾞﾛﾓｸﾛﾛﾒﾀﾝ生成能	(mg/ℓ)																
	ﾌﾞﾛﾓﾎﾙﾑ生成能	(mg/ℓ)																
独自項目	溶存性ＴＯＣ	(mg/ℓ)																
	溶存性ＣＯＤ	(mg/ℓ)																
	faeo色素	(μg/ℓ)																
	色度	(度)																
	溶存性ｹｲ素	(mg/ℓ)																
	油膜　(有･無)	(mg/ℓ)																
	ふん便性大腸菌群数	(個/100mℓ)																
	O-157（有･無）																	
	O- 26　(有･無)																	
	O-128（有･無）																	
	波高	(m)																
	水色																	

注）日間最小値、日間最大値はＢＯＤ，ＣＯＤのみ

水域名（類型）	調査種類	波子海水浴場	A（イ）	測定計画調査	波子海水浴場	A（イ）	測定計画調査
河川名	地点番号	波子海水浴場		60701	波子海水浴場		60751
測定地点名（地点統一番号）	採取水層	ＩＷ－１	32-607-01	表層	ＩＷ－２	32-607-51	表層
調査担当機関　分析担当機関		浜田保健所	（財）島根県環境保健公社		浜田保健所	（財）島根県環境保健公社	

	測定項目	（単位）	平均	最小値	最大値	m／n	x／y	中央値 日間最小	７５％値 日間最大	k／n	平均	最小値	最大値	m／n	x／y	中央値 日間最小	７５％値 日間最大	k／n
現場観測項目	流量	(㎥/ｓ)																
	流速	(m/ｓ)																
	気温	(℃)	18.3	10.6	26.1	-/6	-/6	18.7	24.9	6/6	18.4	10.6	26.1	-/6	-/6	19.0	24.9	6/6
	水温	(℃)	18.8	12.6	25.5	-/6	-/6	18.2	24.7	6/6	18.7	12.5	25.1	-/6	-/6	18.1	24.6	6/6
	全水深	(m)																
	透明度	(m)																
生活環境項目	ｐＨ		8.1	8.0	8.2	0/6	0/6	8.1	8.2	6/6	8.2	8.1	8.2	0/6	0/6	8.2	8.2	6/6
	ＤＯ	(mg/ℓ)	8.3	7.3 ＊	9.3	1/6	1/6	8.4	9.0	6/6	8.4	7.4 ＊	8.9	1/6	1/6	8.7	8.8	6/6
	ＢＯＤ	(mg/ℓ)																
	ＣＯＤ	(mg/ℓ)	1.1	0.9	1.4	0/6	0/6	1.1 0.9	1.2 1.4	6/6	1.2	1.0	1.6	0/6	0/6	1.1 1.0	1.3 1.6	6/6
	ＳＳ	(mg/ℓ)	0.8	<0.5	1.0	-/6	-/6	1.0	1.0	4/6	1.0	<0.5	2.0	-/6	-/6	1.0	1.0	4/6
	大腸菌群数	(MPN/100mℓ)	8.4E+01	<2.0E+00	4.9E+02	0/6	0/6	<2.0E+00	5.0E+00	2/6	8.4E+01	<2.0E+00	4.9E+02	0/6	0/6	<2.0E+00	4.0E+00	2/6
	n-ﾍｷｻﾝ抽出物質	(mg/ℓ)	ND	ND	ND	0/6	0/6	ND	ND	0/6	ND	ND	ND	0/6	0/6	ND	ND	0/6
	全窒素	(mg/ℓ)	0.18	0.17	0.18	-/4	-/4	0.18	0.18	4/4	0.18	0.15	0.19	-/4	-/4	0.19	0.19	4/4
	全リン	(mg/ℓ)	0.015	0.011	0.019	-/4	-/4	0.016	0.016	4/4	0.016	0.011	0.018	-/4	-/4	0.018	0.018	4/4
	ﾉﾆﾙﾌｪﾉｰﾙ	(mg/ℓ)																
	LAS	(mg/ℓ)																
健康項目	カドミウム	(mg/ℓ)	<0.0003	<0.0003	<0.0003	0/2	0/2	<0.0003	<0.0003	0/2								
	全シアン	(mg/ℓ)																
	鉛	(mg/ℓ)	<0.005	<0.005	<0.005	0/2	0/2	<0.005	<0.005	0/2								
	六価クロム	(mg/ℓ)	<0.02	<0.02	<0.02	0/2	0/2	<0.02	<0.02	0/2								
	砒素	(mg/ℓ)	<0.005	<0.005	<0.005	0/2	0/2	<0.005	<0.005	0/2								
	総水銀	(mg/ℓ)	<0.0005	<0.0005	<0.0005	0/2	0/2	<0.0005	<0.0005	0/2								
	アルキル水銀	(mg/ℓ)																
	ＰＣＢ	(mg/ℓ)																
	ジクロロメタン	(mg/ℓ)	<0.002	<0.002	<0.002	0/2	0/2	<0.002	<0.002	0/2								
	四塩化炭素	(mg/ℓ)	<0.0002	<0.0002	<0.0002	0/2	0/2	<0.0002	<0.0002	0/2								
	1,2-ｼﾞｸﾛﾛｴﾀﾝ	(mg/ℓ)	<0.0004	<0.0004	<0.0004	0/2	0/2	<0.0004	<0.0004	0/2								
	1,1-ｼﾞｸﾛﾛｴﾁﾚﾝ	(mg/ℓ)	<0.002	<0.002	<0.002	0/2	0/2	<0.002	<0.002	0/2								
	ｼｽ-1,2-ｼﾞｸﾛﾛｴﾁﾚﾝ	(mg/ℓ)	<0.004	<0.004	<0.004	0/2	0/2	<0.004	<0.004	0/2								
	1,1,1-ﾄﾘｸﾛﾛｴﾀﾝ	(mg/ℓ)	<0.0005	<0.0005	<0.0005	0/2	0/2	<0.0005	<0.0005	0/2								
	1,1,2-ﾄﾘｸﾛﾛｴﾀﾝ	(mg/ℓ)	<0.0006	<0.0006	<0.0006	0/2	0/2	<0.0006	<0.0006	0/2								
	トリクロロエチレン	(mg/ℓ)	<0.002	<0.002	<0.002	0/2	0/2	<0.002	<0.002	0/2								
	テトラクロロエチレン	(mg/ℓ)	<0.0005	<0.0005	<0.0005	0/2	0/2	<0.0005	<0.0005	0/2								
	1,3-ｼﾞｸﾛﾛﾌﾟﾛﾍﾟﾝ	(mg/ℓ)	<0.0002	<0.0002	<0.0002	0/2	0/2	<0.0002	<0.0002	0/2								
	チウラム	(mg/ℓ)	<0.0006	<0.0006	<0.0006	0/2	0/2	<0.0006	<0.0006	0/2								
	シマジン	(mg/ℓ)	<0.0003	<0.0003	<0.0003	0/2	0/2	<0.0003	<0.0003	0/2								
	チオベンカルブ	(mg/ℓ)	<0.002	<0.002	<0.002	0/2	0/2	<0.002	<0.002	0/2								
	ベンゼン	(mg/ℓ)	<0.001	<0.001	<0.001	0/2	0/2	<0.001	<0.001	0/2								
	セレン	(mg/ℓ)	<0.002	<0.002	<0.002	0/2	0/2	<0.002	<0.002	0/2								
	硝酸及び亜硝酸性窒素	(mg/ℓ)	0.06	0.02	0.09	0/2	0/2	0.06	0.09	2/2								
	ふっ素	(mg/ℓ)																
	ほう素	(mg/ℓ)																
	1,4-ｼﾞｵｷｻﾝ	(mg/ℓ)	<0.005	<0.005	<0.005	-/2	-/2	<0.005	<0.005	0/2								

注）日間最小値、日間最大値はＢＯＤ，ＣＯＤのみ

水域名（類型）	調査種類	波子海水浴場	A（ｲ）	測定計画調査	波子海水浴場	A（ｲ）	測定計画調査
河川名	地点番号	波子海水浴場		60701	波子海水浴場		60751
測定地点名（地点統一番号）	採取水層	ＩＷ－１	32-607-01	表層	ＩＷ－２	32-607-51	表層
調査担当機関	分析担当機関	浜田保健所	(財)島根県環境保健公社		浜田保健所	(財)島根県環境保健公社	

	測定項目	(単位)	平均	最小値	最大値	m／n	x／y	中央値 日間最小	７５％値 日間最大	k／n	平均	最小値	最大値	m／n	x／y	中央値 日間最小	７５％値 日間最大	k／n
健康	ダイオキシン類(水質)	(pg-TEQ/ℓ)																
	ダイオキシン類(底質)	(pg-TEQ/g)																
特殊項目	フェノール類	(mg/ℓ)																
	銅	(mg/ℓ)																
	亜鉛	(mg/ℓ)																
	鉄（溶解性）	(mg/ℓ)																
	マンガン（溶解性）	(mg/ℓ)																
	クロム	(mg/ℓ)																
その他項目	全亜鉛	(mg/ℓ)																
	塩素ｲｵﾝ:Cl-	(mg/ℓ)																
	電気伝導度:EC	(μS/cm)	49000	48000	50000	-/6	-/6	48000	50000	6/6	49000	48000	50000	-/6	-/6	49000	50000	6/6
	透視度	(cm)																
	濁度	(度)																
	アンモニア性窒素	(mg/ℓ)																
	亜硝酸性窒素	(mg/ℓ)	<0.01	<0.01	<0.01	-/2	-/2	<0.01	<0.01	0/2								
	硝酸性窒素	(mg/ℓ)	0.05	0.02	0.08	-/2	-/2	0.05	0.08	2/2								
	総窒素	(mg/ℓ)																
	溶存性全窒素	(mg/ℓ)																
	リン酸性リン	(mg/ℓ)																
	溶存性全リン	(mg/ℓ)																
	総リン	(mg/ℓ)																
	全有機炭素:TOC	(mg/ℓ)																
	クロロフィルａ	(μg/ℓ)																
	植物プランクトン	(個/mℓ)																
	陰ｲｵﾝ界面活性剤:MBAS	(mg/ℓ)																
ﾄﾘﾊﾛﾒﾀﾝ	ﾄﾘﾊﾛﾒﾀﾝ生成能	(mg/ℓ)																
	ｸﾛﾛﾎﾙﾑ生成能	(mg/ℓ)																
	ﾌﾞﾛﾓｼﾞｸﾛﾛﾒﾀﾝ生成能	(mg/ℓ)																
	ｼﾞﾌﾞﾛﾓｸﾛﾛﾒﾀﾝ生成能	(mg/ℓ)																
	ﾌﾞﾛﾓﾎﾙﾑ生成能	(mg/ℓ)																
独自項目	溶存性ＴＯＣ	(mg/ℓ)																
	溶存性ＣＯＤ	(mg/ℓ)																
	faeo色素	(μg/ℓ)																
	色度	(度)																
	溶存性ｹｲ素	(mg/ℓ)																
	油膜　(有･無)	(mg/ℓ)																
	ふん便性大腸菌群数	(個/100mℓ)																
	O-157（有･無）																	
	O- 26　(有･無)																	
	O-128（有･無）																	
	波高	(m)																
	水色																	

注）日間最小値、日間最大値はＢＯＤ，ＣＯＤのみ

水域名（類型）	調査種類	国分海浴場	A（イ）	測定計画調査	国分海浴場	A（イ）	測定計画調査
河川名	地点番号	国府海浴場		60801	国府海浴場		60851
測定地点名（地点統一番号）	採取水層	ＩＷ－３	32-608-01	表層	ＩＷ－４	32-608-51	表層
調査担当機関	分析担当機関	浜田保健所	（財）島根県環境保健公社		浜田保健所	（財）島根県環境保健公社	

	測定項目	（単位）	平均	最小値	最大値	m／n	x／y	中央値 日間最小	７５％値 日間最大	k／n	平均	最小値	最大値	m／n	x／y	中央値 日間最小	７５％値 日間最大	k／n
現場観測項目	流量	(㎥/ｓ)																
	流速	(m/ｓ)																
	気温	(℃)	18.8	10.6	26.1	-/6	-/6	19.9	24.9	6/6	18.6	10.6	26.1	-/6	-/6	19.1	24.9	6/6
	水温	(℃)	19.2	12.8	26.1	-/6	-/6	18.5	25.3	6/6	19.1	12.8	25.9	-/6	-/6	18.5	25.2	6/6
	全水深	(m)																
	透明度	(m)																
生活環境項目	ｐＨ		8.2	8.1	8.2	0/6	0/6	8.2	8.2	6/6	8.1	8.1	8.2	0/6	0/6	8.1	8.2	6/6
	ＤＯ	(mg/ℓ)	8.2	6.9 ＊	9.0	2/6	2/6	8.5	9.0	6/6	8.4	7.2 ＊	9.4	1/6	1/6	8.4	9.1	6/6
	ＢＯＤ	(mg/ℓ)																
	ＣＯＤ	(mg/ℓ)	1.1	0.8	1.3	0/6	0/6	1.2 0.8	1.2 1.3	6/6	1.1	0.9	1.2	0/6	0/6	1.1 0.9	1.1 1.2	6/6
	ＳＳ	(mg/ℓ)	1.0	<0.5	2.0	-/6	-/6	1.0	1.0	4/6	0.9	<0.5	2.0	-/6	-/6	0.8	1.0	3/6
	大腸菌群数	(MPN/100mℓ)	2.5E+00	<2.0E+00	5.0E+00	0/6	0/6	2.0E+00	2.0E+00	4/6	2.5E+00	<2.0E+00	5.0E+00	0/6	0/6	<2.0E+00	<2.0E+00	1/6
	n-ﾍｷｻﾝ抽出物質	(mg/ℓ)	ND	ND	ND	0/6	0/6	ND	ND	0/6	ND	ND	ND	0/6	0/6	ND	ND	0/6
	全窒素	(mg/ℓ)	0.17	0.15	0.18	-/4	-/4	0.17	0.17	4/4	0.18	0.15	0.21	-/4	-/4	0.17	0.19	4/4
	全リン	(mg/ℓ)	0.017	0.014	0.020	-/4	-/4	0.017	0.018	4/4	0.017	0.014	0.022	-/4	-/4	0.016	0.017	4/4
	ﾉﾆﾙﾌｪﾉｰﾙ	(mg/ℓ)																
	LAS	(mg/ℓ)																
健康項目	カドミウム	(mg/ℓ)	<0.0003	<0.0003	<0.0003	0/2	0/2	<0.0003	<0.0003	0/2								
	全シアン	(mg/ℓ)																
	鉛	(mg/ℓ)	<0.005	<0.005	<0.005	0/2	0/2	<0.005	<0.005	0/2								
	六価クロム	(mg/ℓ)	<0.02	<0.02	<0.02	0/2	0/2	<0.02	<0.02	0/2								
	砒素	(mg/ℓ)	<0.005	<0.005	<0.005	0/2	0/2	<0.005	<0.005	0/2								
	総水銀	(mg/ℓ)	<0.0005	<0.0005	<0.0005	0/2	0/2	<0.0005	<0.0005	0/2								
	アルキル水銀	(mg/ℓ)																
	ＰＣＢ	(mg/ℓ)																
	ジクロロメタン	(mg/ℓ)	<0.002	<0.002	<0.002	0/2	0/2	<0.002	<0.002	0/2								
	四塩化炭素	(mg/ℓ)	<0.0002	<0.0002	<0.0002	0/2	0/2	<0.0002	<0.0002	0/2								
	1,2-ｼﾞｸﾛﾛｴﾀﾝ	(mg/ℓ)	<0.0004	<0.0004	<0.0004	0/2	0/2	<0.0004	<0.0004	0/2								
	1,1-ｼﾞｸﾛﾛｴﾁﾚﾝ	(mg/ℓ)	<0.002	<0.002	<0.002	0/2	0/2	<0.002	<0.002	0/2								
	ｼｽ-1,2-ｼﾞｸﾛﾛｴﾁﾚﾝ	(mg/ℓ)	<0.004	<0.004	<0.004	0/2	0/2	<0.004	<0.004	0/2								
	1,1,1-ﾄﾘｸﾛﾛｴﾀﾝ	(mg/ℓ)	<0.0005	<0.0005	<0.0005	0/2	0/2	<0.0005	<0.0005	0/2								
	1,1,2-ﾄﾘｸﾛﾛｴﾀﾝ	(mg/ℓ)	<0.0006	<0.0006	<0.0006	0/2	0/2	<0.0006	<0.0006	0/2								
	トリクロロエチレン	(mg/ℓ)	<0.002	<0.002	<0.002	0/2	0/2	<0.002	<0.002	0/2								
	テトラクロロエチレン	(mg/ℓ)	<0.0005	<0.0005	<0.0005	0/2	0/2	<0.0005	<0.0005	0/2								
	1,3-ｼﾞｸﾛﾛﾌﾟﾛﾍﾟﾝ	(mg/ℓ)	<0.0002	<0.0002	<0.0002	0/2	0/2	<0.0002	<0.0002	0/2								
	チウラム	(mg/ℓ)	<0.0006	<0.0006	<0.0006	0/2	0/2	<0.0006	<0.0006	0/2								
	シマジン	(mg/ℓ)	<0.0003	<0.0003	<0.0003	0/2	0/2	<0.0003	<0.0003	0/2								
	チオベンカルブ	(mg/ℓ)	<0.002	<0.002	<0.002	0/2	0/2	<0.002	<0.002	0/2								
	ベンゼン	(mg/ℓ)	<0.001	<0.001	<0.001	0/2	0/2	<0.001	<0.001	0/2								
	セレン	(mg/ℓ)	<0.002	<0.002	<0.002	0/2	0/2	<0.002	<0.002	0/2								
	硝酸及び亜硝酸性窒素	(mg/ℓ)	0.07	0.04	0.09	0/2	0/2	0.07	0.09	2/2								
	ふっ素	(mg/ℓ)																
	ほう素	(mg/ℓ)																
	1,4-ｼﾞｵｷｻﾝ	(mg/ℓ)	<0.005	<0.005	<0.005	-/2	-/2	<0.005	<0.005	0/2								

注）日間最小値、日間最大値はＢＯＤ，ＣＯＤのみ

水域名（類型）	調査種類	国分海水浴場	A（ｲ）	測定計画調査	国分海水浴場	A（ｲ）	測定計画調査
河川名	地点番号	国府海水浴場		60801	国府海水浴場		60851
測定地点名（地点統一番号）	採取水層	ＩＷ－３	32-608-01	表層	ＩＷ－４	32-608-51	表層
調査担当機関	分析担当機関	浜田保健所	(財)島根県環境保健公社		浜田保健所	(財)島根県環境保健公社	

	測定項目	(単位)	平均	最小値	最大値	m／n	x／y	中央値 日間最小	７５％値 日間最大	k／n	平均	最小値	最大値	m／n	x／y	中央値 日間最小	７５％値 日間最大	k／n
健康	ダイオキシン類(水質)	(pg-TEQ/ℓ)																
	ダイオキシン類(底質)	(pg-TEQ/g)																
特殊項目	フェノール類	(mg/ℓ)																
	銅	(mg/ℓ)																
	亜鉛	(mg/ℓ)																
	鉄（溶解性）	(mg/ℓ)																
	マンガン（溶解性）	(mg/ℓ)																
	クロム	(mg/ℓ)																
その他項目	全亜鉛	(mg/ℓ)																
	塩素ｲｵﾝ:Cl-	(mg/ℓ)																
	電気伝導度:EC	(μS/cm)	49000	47000	50000	-/6	-/6	49000	49000	6/6	49000	47000	50000	-/6	-/6	49000	49000	6/6
	透視度	(cm)																
	濁度	(度)																
	アンモニア性窒素	(mg/ℓ)																
	亜硝酸性窒素	(mg/ℓ)	<0.01	<0.01	<0.01	-/2	-/2	<0.01	<0.01	0/2								
	硝酸性窒素	(mg/ℓ)	0.06	0.03	0.09	-/2	-/2	0.06	0.09	2/2								
	総窒素	(mg/ℓ)																
	溶存性全窒素	(mg/ℓ)																
	リン酸性リン	(mg/ℓ)																
	溶存性全リン	(mg/ℓ)																
	総リン	(mg/ℓ)																
	全有機炭素:TOC	(mg/ℓ)																
	クロロフィルａ	(μg/ℓ)																
	植物プランクトン	(個/mℓ)																
	陰ｲｵﾝ界面活性剤:MBAS	(mg/ℓ)																
ﾄﾘﾊﾛﾒﾀﾝ	ﾄﾘﾊﾛﾒﾀﾝ生成能	(mg/ℓ)																
	ｸﾛﾛﾎﾙﾑ生成能	(mg/ℓ)																
	ﾌﾞﾛﾓｼﾞｸﾛﾛﾒﾀﾝ生成能	(mg/ℓ)																
	ｼﾞﾌﾞﾛﾓｸﾛﾛﾒﾀﾝ生成能	(mg/ℓ)																
	ﾌﾞﾛﾓﾎﾙﾑ生成能	(mg/ℓ)																
独自項目	溶存性ＴＯＣ	(mg/ℓ)																
	溶存性ＣＯＤ	(mg/ℓ)																
	faeo色素	(μg/ℓ)																
	色度	(度)																
	溶存性ｹｲ素	(mg/ℓ)																
	油膜　(有･無)	(mg/ℓ)																
	ふん便性大腸菌群数	(個/100mℓ)																
	O-157（有･無）																	
	O- 26　(有･無)																	
	O-128（有･無）																	
	波高	(m)																
	水色																	

注）日間最小値、日間最大値はＢＯＤ，ＣＯＤのみ

水域名（類型）	調査種類	田の浦海水浴場	A（イ）	測定計画調査	田の浦海水浴場	A（イ）	測定計画調査
河川名	地点番号	田の浦海水浴場		60901	田の浦海水浴場		60951
測定地点名（地点統一番号）	採取水層	ＩＷ－５	32-609-01	表層	ＩＷ－６	32-609-51	表層
調査担当機関　分析担当機関		浜田保健所	（財）島根県環境保健公社		浜田保健所	（財）島根県環境保健公社	

測定項目		（単位）	平均	最小値	最大値	m／n	x／y	中央値 日間最小	７５％値 日間最大	k／n	平均	最小値	最大値	m／n	x／y	中央値 日間最小	７５％値 日間最大	k／n
現場観測項目	流量	(㎥/ｓ)																
	流速	(m/ｓ)																
	気温	(℃)	20.0	14.0	26.2	-/6	-/6	20.2	24.5	6/6	20.0	14.0	26.2	-/6	-/6	20.2	24.5	6/6
	水温	(℃)	19.0	13.5	25.5	-/6	-/6	19.0	23.2	6/6	18.8	13.5	25.0	-/6	-/6	18.7	23.1	6/6
	全水深	(m)																
	透明度	(m)																
生活環境項目	ｐＨ		8.2	8.1	8.2	0/6	0/6	8.2	8.2	6/6	8.2	8.1	8.3	0/6	0/6	8.2	8.2	6/6
	ＤＯ	(mg/ℓ)	8.6	7.5	9.8	0/6	0/6	8.5	9.6	6/6	8.8	7.1 ＊	10	1/6	1/6	8.7	10	6/6
	ＢＯＤ	(mg/ℓ)																
	ＣＯＤ	(mg/ℓ)	1.2	1.0	1.4	0/6	0/6	1.2	1.4	6/6	1.2	1.0	1.5	0/6	0/6	1.2	1.4	6/6
								1.0	1.4							1.0	1.5	
	ＳＳ	(mg/ℓ)	0.8	<0.5	1.0	-/6	-/6	0.8	1.0	3/6	0.7	<0.5	1.0	-/6	-/6	<0.5	1.0	2/6
	大腸菌群数	(MPN/100mℓ)	3.0E+00	<2.0E+00	8.0E+00	0/6	0/6	2.0E+00	2.0E+00	4/6	1.4E+01	<2.0E+00	7.0E+01	0/6	0/6	2.0E+00	7.0E+00	3/6
	n-ﾍｷｻﾝ抽出物質	(mg/ℓ)	ND	ND	ND	0/6	0/6	ND	ND	0/6	ND	ND	ND	0/6	0/6	ND	ND	0/6
	全窒素	(mg/ℓ)	0.20	0.16	0.28	-/4	-/4	0.17	0.17	4/4	0.18	0.14	0.20	-/4	-/4	0.18	0.20	4/4
	全リン	(mg/ℓ)	0.017	0.012	0.025	-/4	-/4	0.015	0.016	4/4	0.017	0.011	0.031	-/4	-/4	0.013	0.013	4/4
	ﾉﾆﾙﾌｪﾉｰﾙ	(mg/ℓ)	<6.0E-05	<6.0E-05	<6.0E-05	-/2	-/2	<6.0E-05	<6.0E-05	0/2								
	LAS	(mg/ℓ)	<0.0006	<0.0006	<0.0006	-/2	-/2	<0.0006	<0.0006	0/2								
健康項目	カドミウム	(mg/ℓ)	<0.0003	<0.0003	<0.0003	0/2	0/2	<0.0003	<0.0003	0/2								
	全シアン	(mg/ℓ)																
	鉛	(mg/ℓ)	<0.005	<0.005	<0.005	0/2	0/2	<0.005	<0.005	0/2								
	六価クロム	(mg/ℓ)	<0.02	<0.02	<0.02	0/2	0/2	<0.02	<0.02	0/2								
	砒素	(mg/ℓ)	<0.005	<0.005	<0.005	0/2	0/2	<0.005	<0.005	0/2								
	総水銀	(mg/ℓ)	<0.0005	<0.0005	<0.0005	0/2	0/2	<0.0005	<0.0005	0/2								
	アルキル水銀	(mg/ℓ)																
	ＰＣＢ	(mg/ℓ)																
	ジクロロメタン	(mg/ℓ)	<0.002	<0.002	<0.002	0/2	0/2	<0.002	<0.002	0/2								
	四塩化炭素	(mg/ℓ)	<0.0002	<0.0002	<0.0002	0/2	0/2	<0.0002	<0.0002	0/2								
	1,2-ｼﾞｸﾛﾛｴﾀﾝ	(mg/ℓ)	<0.0004	<0.0004	<0.0004	0/2	0/2	<0.0004	<0.0004	0/2								
	1,1-ｼﾞｸﾛﾛｴﾁﾚﾝ	(mg/ℓ)	<0.002	<0.002	<0.002	0/2	0/2	<0.002	<0.002	0/2								
	ｼｽ-1,2-ｼﾞｸﾛﾛｴﾁﾚﾝ	(mg/ℓ)	<0.004	<0.004	<0.004	0/2	0/2	<0.004	<0.004	0/2								
	1,1,1-ﾄﾘｸﾛﾛｴﾀﾝ	(mg/ℓ)	<0.0005	<0.0005	<0.0005	0/2	0/2	<0.0005	<0.0005	0/2								
	1,1,2-ﾄﾘｸﾛﾛｴﾀﾝ	(mg/ℓ)	<0.0006	<0.0006	<0.0006	0/2	0/2	<0.0006	<0.0006	0/2								
	トリクロロエチレン	(mg/ℓ)	<0.002	<0.002	<0.002	0/2	0/2	<0.002	<0.002	0/2								
	テトラクロロエチレン	(mg/ℓ)	<0.0005	<0.0005	<0.0005	0/2	0/2	<0.0005	<0.0005	0/2								
	1,3-ｼﾞｸﾛﾛﾌﾟﾛﾍﾟﾝ	(mg/ℓ)	<0.0002	<0.0002	<0.0002	0/2	0/2	<0.0002	<0.0002	0/2								
	チウラム	(mg/ℓ)	<0.0006	<0.0006	<0.0006	0/2	0/2	<0.0006	<0.0006	0/2								
	シマジン	(mg/ℓ)	<0.0003	<0.0003	<0.0003	0/2	0/2	<0.0003	<0.0003	0/2								
	チオベンカルブ	(mg/ℓ)	<0.002	<0.002	<0.002	0/2	0/2	<0.002	<0.002	0/2								
	ベンゼン	(mg/ℓ)	<0.001	<0.001	<0.001	0/2	0/2	<0.001	<0.001	0/2								
	セレン	(mg/ℓ)	<0.002	<0.002	<0.002	0/2	0/2	<0.002	<0.002	0/2								
	硝酸及び亜硝酸性窒素	(mg/ℓ)	0.04	<0.02	0.06	0/2	0/2	0.04	0.06	1/2								
	ふっ素	(mg/ℓ)																
	ほう素	(mg/ℓ)																
	1,4-ｼﾞｵｷｻﾝ	(mg/ℓ)	<0.005	<0.005	<0.005	-/2	-/2	<0.005	<0.005	0/2								

注）日間最小値、日間最大値はＢＯＤ，ＣＯＤのみ

水　域　名（類型）	調査種類	田の浦海水浴場	A（ｲ）	測定計画調査	田の浦海水浴場	A（ｲ）	測定計画調査
河　川　名	地点番号	田の浦海水浴場		60901	田の浦海水浴場		60951
測定地点名（地点統一番号）	採取水層	ＩＷ－５	32-609-01	表層	ＩＷ－６	32-609-51	表層
調査担当機関	分析担当機関	浜田保健所	（財）島根県環境保健公社		浜田保健所	（財）島根県環境保健公社	

	測　定　項　目	（単位）	平　均	最小値	最大値	m／n	x／y	中央値 日間最小	７５％値 日間最大	k／n	平　均	最小値	最大値	m／n	x／y	中央値 日間最小	７５％値 日間最大	k／n
健康	ダイオキシン類(水質)	(pg-TEQ/ℓ)																
	ダイオキシン類(底質)	(pg-TEQ/g)																
特殊項目	フェノール類	(mg/ℓ)																
	銅	(mg/ℓ)																
	亜鉛	(mg/ℓ)																
	鉄（溶解性）	(mg/ℓ)																
	マンガン（溶解性）	(mg/ℓ)																
	クロム	(mg/ℓ)																
その他項目	全亜鉛	(mg/ℓ)	0.001	<0.001	0.001	0/2	0/2	0.001	0.001	1/2								
	塩素ｲｵﾝ:Cl-	(mg/ℓ)																
	電気伝導度:EC	(μS/cm)	45000	36000	50000	-/6	-/6	46000	49000	6/6	47000	45000	50000	-/6	-/6	47000	49000	6/6
	透視度	(cm)																
	濁度	(度)																
	アンモニア性窒素	(mg/ℓ)																
	亜硝酸性窒素	(mg/ℓ)	<0.01	<0.01	<0.01	-/2	-/2	<0.01	<0.01	0/2								
	硝酸性窒素	(mg/ℓ)	0.04	<0.01	0.06	-/2	-/2	0.04	0.06	1/2								
	総窒素	(mg/ℓ)																
	溶存性全窒素	(mg/ℓ)																
	リン酸性リン	(mg/ℓ)																
	溶存性全リン	(mg/ℓ)																
	総リン	(mg/ℓ)																
	全有機炭素:TOC	(mg/ℓ)																
	クロロフィルａ	(μg/ℓ)																
	植物プランクトン	(個/mℓ)																
	陰ｲｵﾝ界面活性剤:MBAS	(mg/ℓ)																
ﾄﾘﾊﾛﾒﾀﾝ	ﾄﾘﾊﾛﾒﾀﾝ生成能	(mg/ℓ)																
	ｸﾛﾛﾎﾙﾑ生成能	(mg/ℓ)																
	ﾌﾞﾛﾓｼﾞｸﾛﾛﾒﾀﾝ生成能	(mg/ℓ)																
	ｼﾞﾌﾞﾛﾓｸﾛﾛﾒﾀﾝ生成能	(mg/ℓ)																
	ﾌﾞﾛﾓﾎﾙﾑ生成能	(mg/ℓ)																
独自項目	溶存性ＴＯＣ	(mg/ℓ)																
	溶存性ＣＯＤ	(mg/ℓ)																
	faeo色素	(μg/ℓ)																
	色度	(度)																
	溶存性ｹｲ素	(mg/ℓ)																
	油膜　(有･無)	(mg/ℓ)																
	ふん便性大腸菌群数	(個/100mℓ)																
	O-157（有･無）																	
	O- 26　(有･無)																	
	O-128（有･無）																	
	波高	(m)																
	水色																	

注）日間最小値、日間最大値はＢＯＤ，ＣＯＤのみ

水域名（類型）	調査種類	持石海水浴場	A（イ）	測定計画調査	持石海水浴場	A（イ）	測定計画調査
河川名	地点番号	持石海水浴場		61001	持石海水浴場		61051
測定地点名（地点統一番号）	採取水層	ＩＷ－７	32-610-01	表層	ＩＷ－８	32-610-51	表層
調査担当機関	分析担当機関	益田保健所	（財）島根県環境保健公社		益田保健所	（財）島根県環境保健公社	

	測定項目	（単位）	平均	最小値	最大値	m／n	x／y	中央値 日間最小	７５％値 日間最大	k／n	平均	最小値	最大値	m／n	x／y	中央値 日間最小	７５％値 日間最大	k／n
現場観測項目	流量	(㎥/ｓ)																
	流速	(m/ｓ)																
	気温	(℃)	20.1	14.5	26.2	-/6	-/6	20.1	23.4	6/6	20.2	14.5	26.2	-/6	-/6	20.1	23.4	6/6
	水温	(℃)	19.0	13.7	24.9	-/6	-/6	18.8	22.2	6/6	19.2	13.6	25.0	-/6	-/6	18.9	22.6	6/6
	全水深	(m)																
	透明度	(m)																
生活環境項目	ｐＨ		8.2	8.1	8.2	0/6	0/6	8.2	8.2	6/6	8.2	8.1	8.4 ＊	1/6	1/6	8.2	8.3	6/6
	ＤＯ	(mg/ℓ)	8.7	7.3 ＊	10	1/6	1/6	8.6	9.7	6/6	8.9	7.2 ＊	11	2/6	2/6	9.1	9.8	6/6
	ＢＯＤ	(mg/ℓ)																
	ＣＯＤ	(mg/ℓ)	1.2	0.9	1.5	0/6	0/6	1.1 0.9	1.3 1.5	6/6	1.2	0.9	1.4	0/6	0/6	1.2 0.9	1.3 1.4	6/6
	ＳＳ	(mg/ℓ)	0.9	<0.5	2.0	-/6	-/6	0.8	1.0	3/6	0.9	<0.5	1.0	-/6	-/6	1.0	1.0	5/6
	大腸菌群数	(MPN/100mℓ)	3.8E+00	<2.0E+00	1.1E+01	0/6	0/6	2.0E+00	4.0E+00	3/6	3.8E+00	<2.0E+00	1.3E+01	0/6	0/6	<2.0E+00	<2.0E+00	1/6
	n-ﾍｷｻﾝ抽出物質	(mg/ℓ)	ND	ND	ND	0/6	0/6	ND	ND	0/6	ND	ND	ND	0/6	0/6	ND	ND	0/6
	全窒素	(mg/ℓ)	0.16	0.12	0.21	-/4	-/4	0.16	0.17	4/4	0.15	0.13	0.16	-/4	-/4	0.15	0.16	4/4
	全リン	(mg/ℓ)	0.018	0.015	0.020	-/4	-/4	0.018	0.019	4/4	0.017	0.013	0.022	-/4	-/4	0.016	0.016	4/4
	ﾉﾆﾙﾌｪﾉｰﾙ	(mg/ℓ)																
	LAS	(mg/ℓ)																
健康項目	カドミウム	(mg/ℓ)	<0.0003	<0.0003	<0.0003	0/2	0/2	<0.0003	<0.0003	0/2								
	全シアン	(mg/ℓ)																
	鉛	(mg/ℓ)	<0.005	<0.005	<0.005	0/2	0/2	<0.005	<0.005	0/2								
	六価クロム	(mg/ℓ)	<0.02	<0.02	<0.02	0/2	0/2	<0.02	<0.02	0/2								
	砒素	(mg/ℓ)	<0.005	<0.005	<0.005	0/2	0/2	<0.005	<0.005	0/2								
	総水銀	(mg/ℓ)	<0.0005	<0.0005	<0.0005	0/2	0/2	<0.0005	<0.0005	0/2								
	アルキル水銀	(mg/ℓ)																
	ＰＣＢ	(mg/ℓ)																
	ジクロロメタン	(mg/ℓ)	<0.002	<0.002	<0.002	0/2	0/2	<0.002	<0.002	0/2								
	四塩化炭素	(mg/ℓ)	<0.0002	<0.0002	<0.0002	0/2	0/2	<0.0002	<0.0002	0/2								
	1,2-ｼﾞｸﾛﾛｴﾀﾝ	(mg/ℓ)	<0.0004	<0.0004	<0.0004	0/2	0/2	<0.0004	<0.0004	0/2								
	1,1-ｼﾞｸﾛﾛｴﾁﾚﾝ	(mg/ℓ)	<0.002	<0.002	<0.002	0/2	0/2	<0.002	<0.002	0/2								
	ｼｽ-1,2-ｼﾞｸﾛﾛｴﾁﾚﾝ	(mg/ℓ)	<0.004	<0.004	<0.004	0/2	0/2	<0.004	<0.004	0/2								
	1,1,1-ﾄﾘｸﾛﾛｴﾀﾝ	(mg/ℓ)	<0.0005	<0.0005	<0.0005	0/2	0/2	<0.0005	<0.0005	0/2								
	1,1,2-ﾄﾘｸﾛﾛｴﾀﾝ	(mg/ℓ)	<0.0006	<0.0006	<0.0006	0/2	0/2	<0.0006	<0.0006	0/2								
	トリクロロエチレン	(mg/ℓ)	<0.002	<0.002	<0.002	0/2	0/2	<0.002	<0.002	0/2								
	テトラクロロエチレン	(mg/ℓ)	<0.0005	<0.0005	<0.0005	0/2	0/2	<0.0005	<0.0005	0/2								
	1,3-ｼﾞｸﾛﾛﾌﾟﾛﾍﾟﾝ	(mg/ℓ)	<0.0002	<0.0002	<0.0002	0/2	0/2	<0.0002	<0.0002	0/2								
	チウラム	(mg/ℓ)	<0.0006	<0.0006	<0.0006	0/2	0/2	<0.0006	<0.0006	0/2								
	シマジン	(mg/ℓ)	<0.0003	<0.0003	<0.0003	0/2	0/2	<0.0003	<0.0003	0/2								
	チオベンカルブ	(mg/ℓ)	<0.002	<0.002	<0.002	0/2	0/2	<0.002	<0.002	0/2								
	ベンゼン	(mg/ℓ)	<0.001	<0.001	<0.001	0/2	0/2	<0.001	<0.001	0/2								
	セレン	(mg/ℓ)	<0.002	<0.002	<0.002	0/2	0/2	<0.002	<0.002	0/2								
	硝酸及び亜硝酸性窒素	(mg/ℓ)	0.03	<0.02	0.03	0/2	0/2	0.03	0.03	1/2								
	ふっ素	(mg/ℓ)																
	ほう素	(mg/ℓ)																
	1,4-ｼﾞｵｷｻﾝ	(mg/ℓ)	<0.005	<0.005	<0.005	-/2	-/2	<0.005	<0.005	0/2								

注）日間最小値、日間最大値はＢＯＤ，ＣＯＤのみ

水　域　名（類型）	調査種類	持石海水浴場	A（ｲ）	測定計画調査	持石海水浴場	A（ｲ）	測定計画調査
河　川　名	地点番号	持石海水浴場		61001	持石海水浴場		61051
測定地点名（地点統一番号）	採取水層	ＩＷ－７	32-610-01	表層	ＩＷ－８	32-610-51	表層
調査担当機関	分析担当機関	益田保健所	(財)島根県環境保健公社		益田保健所	(財)島根県環境保健公社	

	測　定　項　目	(単位)	平　均	最小値	最大値	m／n	x／y	中央値 日間最小	７５％値 日間最大	k／n	平　均	最小値	最大値	m／n	x／y	中央値 日間最小	７５％値 日間最大	k／n
健康	ダイオキシン類(水質)	(pg-TEQ/ℓ)																
健康	ダイオキシン類(底質)	(pg-TEQ/g)																
特殊項目	フェノール類	(mg/ℓ)																
特殊項目	銅	(mg/ℓ)																
特殊項目	亜鉛	(mg/ℓ)																
特殊項目	鉄（溶解性）	(mg/ℓ)																
特殊項目	マンガン（溶解性）	(mg/ℓ)																
特殊項目	クロム	(mg/ℓ)																
その他項目	全亜鉛	(mg/ℓ)																
その他項目	塩素ｲｵﾝ:Cl-	(mg/ℓ)																
その他項目	電気伝導度:EC	(μS/cm)	49000	48000	50000	-/6	-/6	50000	50000	6/6	49000	48000	50000	-/6	-/6	50000	50000	6/6
その他項目	透視度	(cm)																
その他項目	濁度	(度)																
その他項目	アンモニア性窒素	(mg/ℓ)																
その他項目	亜硝酸性窒素	(mg/ℓ)	<0.01	<0.01	<0.01	-/2	-/2	<0.01	<0.01	0/2								
その他項目	硝酸性窒素	(mg/ℓ)	0.02	<0.01	0.02	-/2	-/2	0.02	0.02	1/2								
その他項目	総窒素	(mg/ℓ)																
その他項目	溶存性全窒素	(mg/ℓ)																
その他項目	リン酸性リン	(mg/ℓ)																
その他項目	溶存性全リン	(mg/ℓ)																
その他項目	総リン	(mg/ℓ)																
その他項目	全有機炭素:TOC	(mg/ℓ)																
その他項目	クロロフィルａ	(μg/ℓ)																
その他項目	植物プランクトン	(個/mℓ)																
その他項目	陰ｲｵﾝ界面活性剤:MBAS	(mg/ℓ)																
ﾄﾘﾊﾛﾒﾀﾝ	ﾄﾘﾊﾛﾒﾀﾝ生成能	(mg/ℓ)																
ﾄﾘﾊﾛﾒﾀﾝ	ｸﾛﾛﾎﾙﾑ生成能	(mg/ℓ)																
ﾄﾘﾊﾛﾒﾀﾝ	ﾌﾞﾛﾓｼﾞｸﾛﾛﾒﾀﾝ生成能	(mg/ℓ)																
ﾄﾘﾊﾛﾒﾀﾝ	ｼﾞﾌﾞﾛﾓｸﾛﾛﾒﾀﾝ生成能	(mg/ℓ)																
ﾄﾘﾊﾛﾒﾀﾝ	ﾌﾞﾛﾓﾎﾙﾑ生成能	(mg/ℓ)																
独自項目	溶存性ＴＯＣ	(mg/ℓ)																
独自項目	溶存性ＣＯＤ	(mg/ℓ)																
独自項目	faeo色素	(μg/ℓ)																
独自項目	色度	(度)																
独自項目	溶存性ｹｲ素	(mg/ℓ)																
独自項目	油膜　(有･無)	(mg/ℓ)																
独自項目	ふん便性大腸菌群数	(個/100mℓ)																
独自項目	O-157（有･無）																	
独自項目	O- 26　(有･無)																	
独自項目	O-128（有･無）																	
独自項目	波高	(m)																
独自項目	水色																	

注）日間最小値、日間最大値はＢＯＤ，ＣＯＤのみ