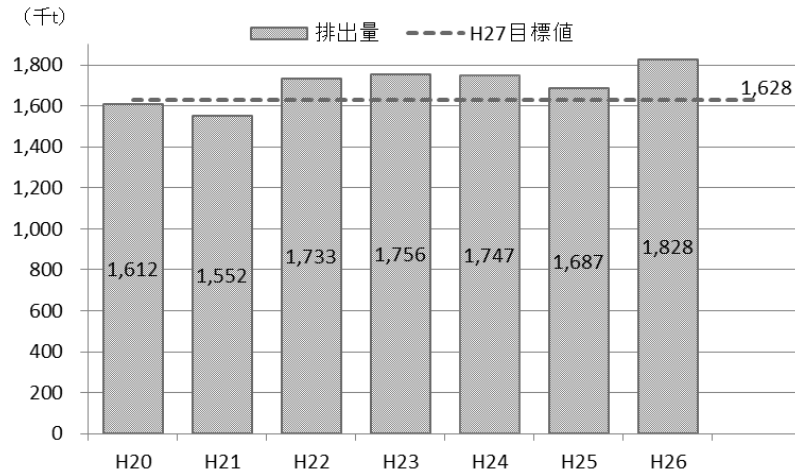


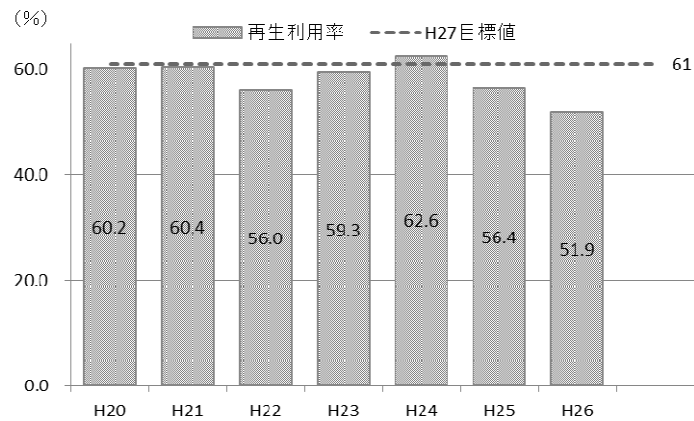
## (2) 産業廃棄物

### ① 排出量の現状



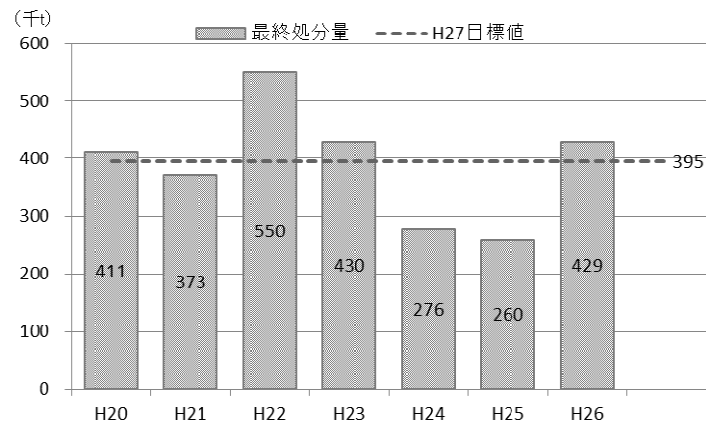
- ・産業廃棄物の排出量は、一般的には景気の動向などに大きく左右されるが、島根県では好不況にかかわらず変動を繰り返しながら推移している。目標は未達成。
- ・その原因としては、島根県では公共事業の事業量や火力発電所の稼働状況に大きく影響されることが考えられる。

### ② 再生利用率の現状



- ・平成 24 年度に目標を達成したが、概ね 50% から 60% の間を変動しながら推移し、目標未達成。

### ③ 最終処分量の現状



- ・平成 22 年度がピークで、その後は、石炭灰のセメント資材利用などの需要増による資源化が進んだことなどで減少してきたが、平成 26 年度は石炭火力発電所が高水準で稼働しばいじん等の埋立が増加し、目標未達成。