

平成21年度工業用水道事業決算の概要

1. 事業の概要

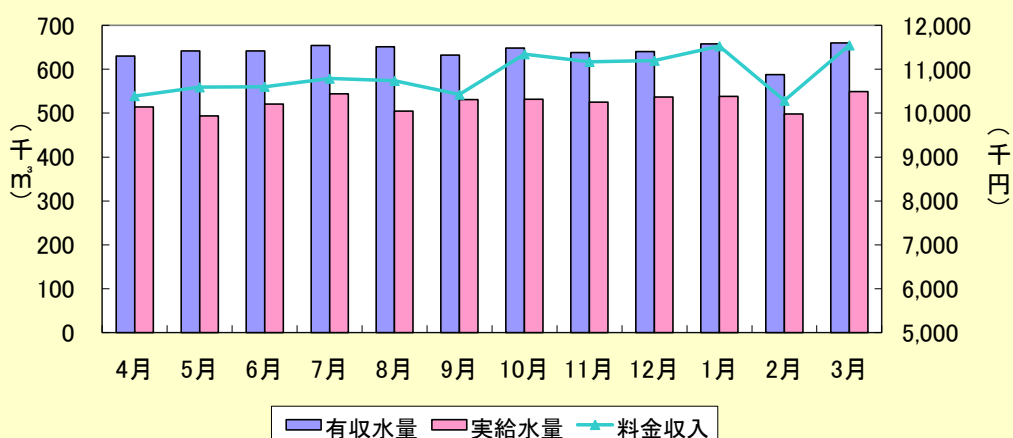
飯梨川工業用水道事業は、松江、安来、及び東出雲地区に日量34,000m³の工業用水を供給する施設を有しており、32事業所に対し前年度より0.9%減の7,682,652m³（日量21,048m³）の給水を行った。

江の川工業用水道事業は、江津地域拠点工業団地に日量15,000m³の工業用水を供給する施設を有しており、1事業所に対し前年度より11.8%減の563,675m³（日量1,545m³）の給水を行った。

2. 供給水量及び料金収入実績

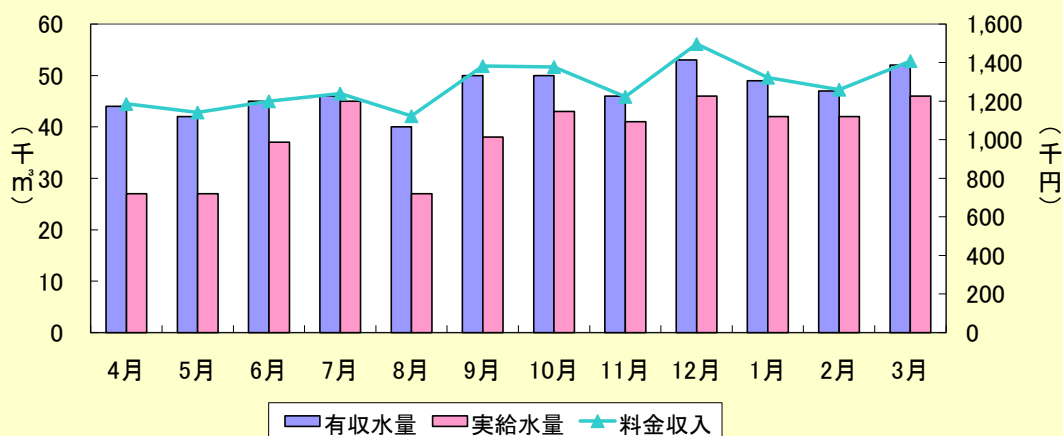
飯梨川工業用水道事業

給水量、料金収入実績



江の川工業用水道事業

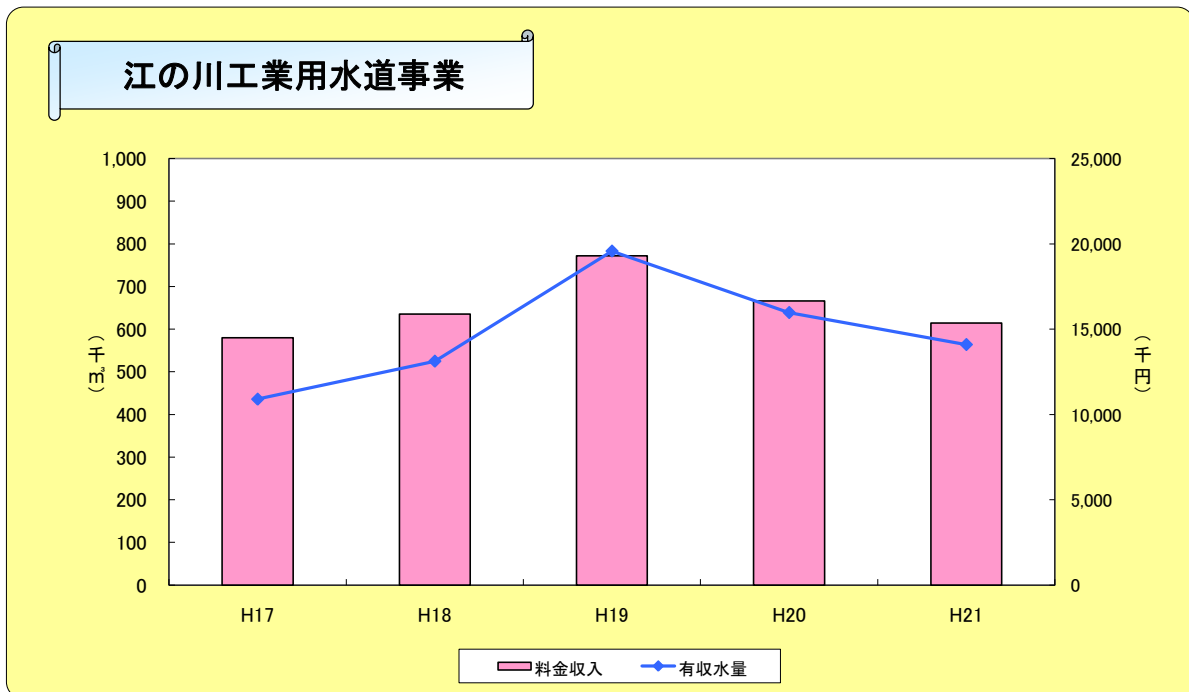
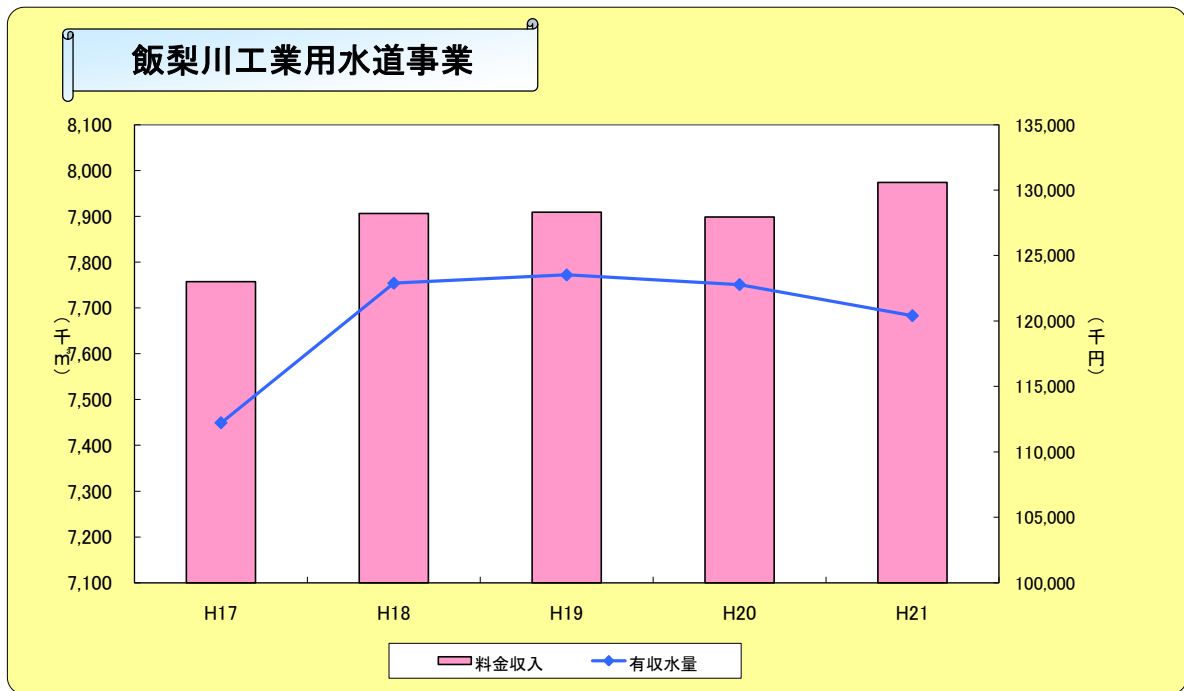
給水量、料金収入実績



※有収水量＝料金の対象となる水量（契約水量＋超過水量－減免水量）

※実給水量＝実際に給水した水量

(参考) 年度別供給水量及び料金収入実績



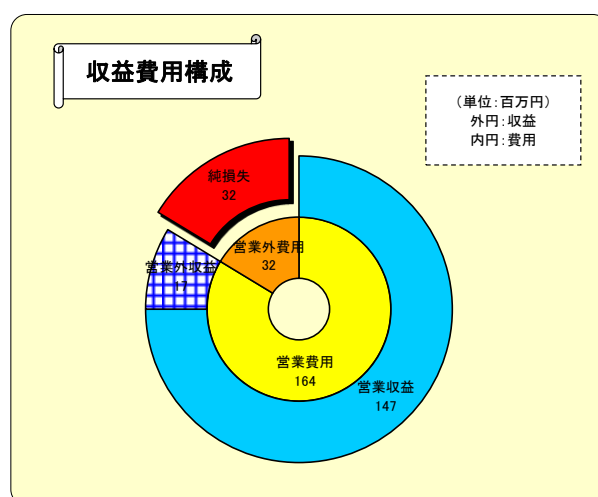
3. 営業収支の状況

平成21年度の損益勘定は、総収益164百万円余に対し総費用196百万円余で32百万円余の純損失となり、翌年度繰越欠損金は556百万円余となった。

損益の動向

(単位：千円,%)

科 目	H21決算 (A)	H20決算 (B)	比較増減	
			(A) - (B)	(A) / (B)
営業収益	146,652	145,380	1,272	100.9
給水収益	145,957	144,607	1,350	100.9
その他営業収益	695	773	△ 78	89.9
営業費用	164,066	170,405	△ 6,339	96.3
原水及び浄水費	61,179	66,158	△ 4,979	92.5
送配水費	23,809	18,191	5,618	130.9
総係費	15,742	18,610	△ 2,868	84.6
減価償却費	62,477	65,954	△ 3,477	94.7
資産減耗費	859	1,492	△ 633	57.6
営業損失	17,414	25,025	△ 7,611	69.6
営業外収益	17,350	20,114	△ 2,764	86.3
受取利息及び配当金	647	821	△ 174	78.8
他会計補助金	16,650	19,287	△ 2,637	86.3
雑収益	53	6	47	883.3
営業外費用	32,447	33,209	△ 762	97.7
支払利息及び企業債取扱諸費	28,263	33,050	△ 4,787	85.5
雑支出	4,184	159	4,025	2631.4
経常損失	32,511	38,120	△ 5,609	85.3
当年度純損失	32,511	38,120	△ 5,609	85.3
前年度繰越欠損金	524,082	485,962	38,120	107.8
当年度末処理欠損金	556,593	524,082	32,511	106.2



4. 資産・負債及び資本の状況

貸借対照表

(平成22年3月31日現在)

(単位：千円)

(単位：千円)

科 目	金 額	科 目	金 額
■資産の部		■負債の部	
固定資産	11,201,191	固定負債	2,336,349
有形固定資産	5,795,153	他会計借入金	2,252,925
飯梨川工業用水道設備	1,015,307	引当金	83,424
江の川工業用水道設備	4,727,577	流動負債	37,317
業務設備	52,269	未払金	37,192
建設仮勘定	5,392,858	その他流動負債	125
神戸川工業用水道建設事業費	5,354,259	負債の部合計	2,373,666
飯梨川取水施設更新事業費	1,779		
布部系送水管路耐震対策事業費	36,820	■資本の部	
無形固定資産	13,180	資本金	2,854,445
江の川工業用水道設備	13,133	自己資本金	398,124
業務設備	47	借入資本金	2,456,321
流動資産	251,507	剰余金	6,224,587
現金預金	237,821	資本剰余金	6,767,375
未収金	13,683	利益剰余金	△ 542,788
その他流動資産	3	資本の部合計	9,079,032
資産の部合計	11,452,698	負債及び資本の部合計	11,452,698

■主な工事（税込み）

【建設工事】 該当工事なし

【既設改良工事】 飯梨川工業用水道設備 1号主ポンプ設備取替工事 2 1 百万円余