

# 令和2年度電気事業決算の概要

## 1. 事業の概要

電気事業は、水力、風力、太陽光の3つの種類の発電を行っています。

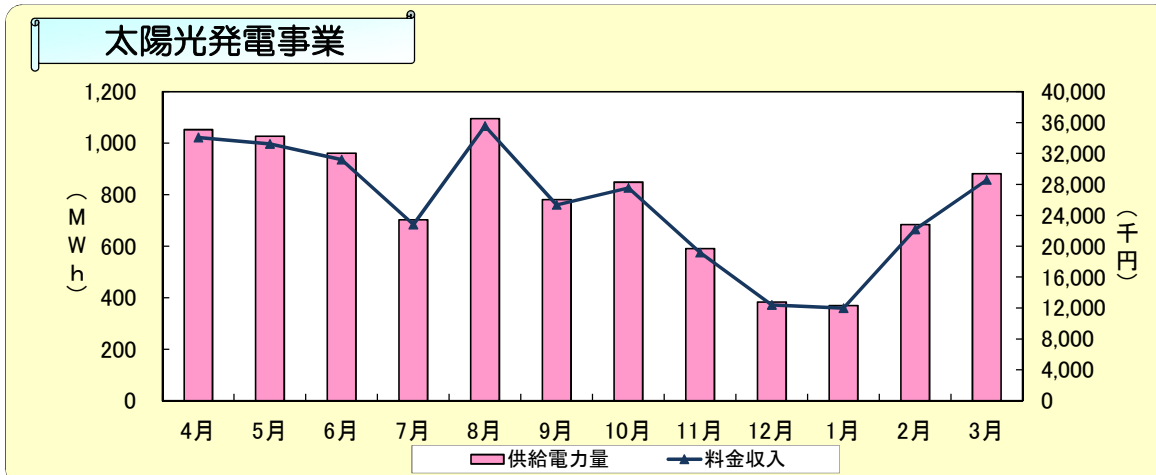
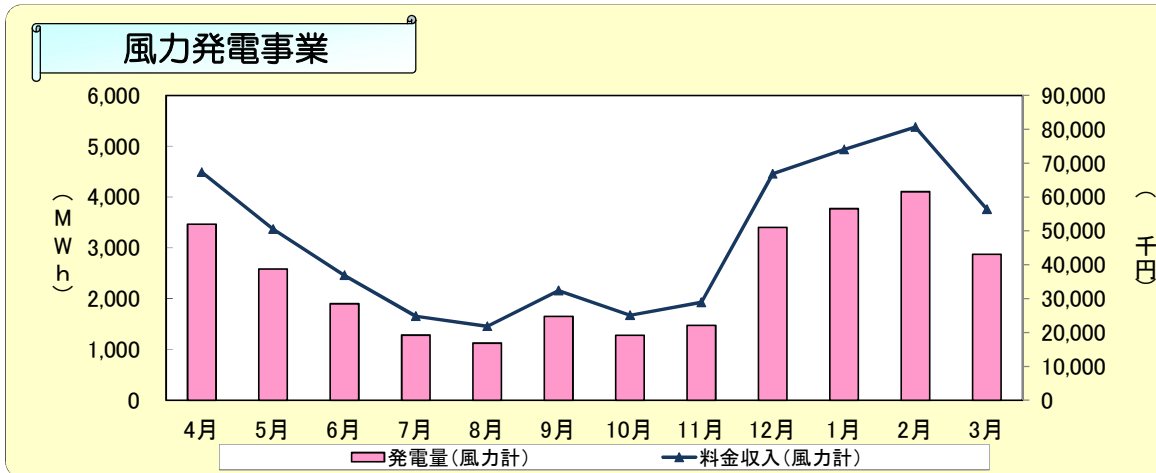
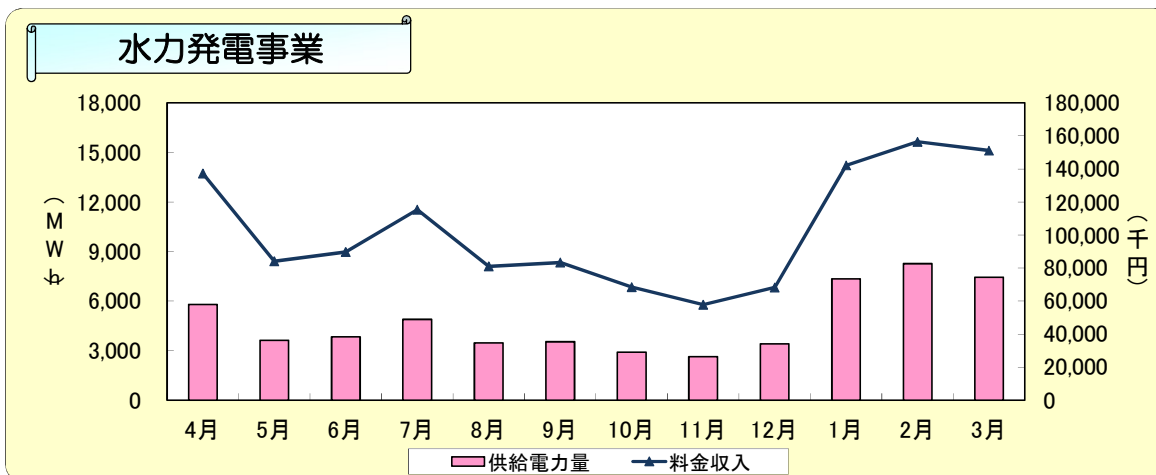
水力発電事業は、三成、飯梨川第一、飯梨川第二、飯梨川第三、志津見、八戸川第一、八戸川第二、八戸川第三、勝地、三隅川、矢原川、御部、田井、山佐、大長見の15発電所中11発電所（最大出力9,678kW）を運転しています。

風力発電事業は、隠岐大峯山風力発電所（R2.10民間譲渡：最大出力1,200kW）、江津高野山風力発電所（最大出力20,700kW）を運転しています。

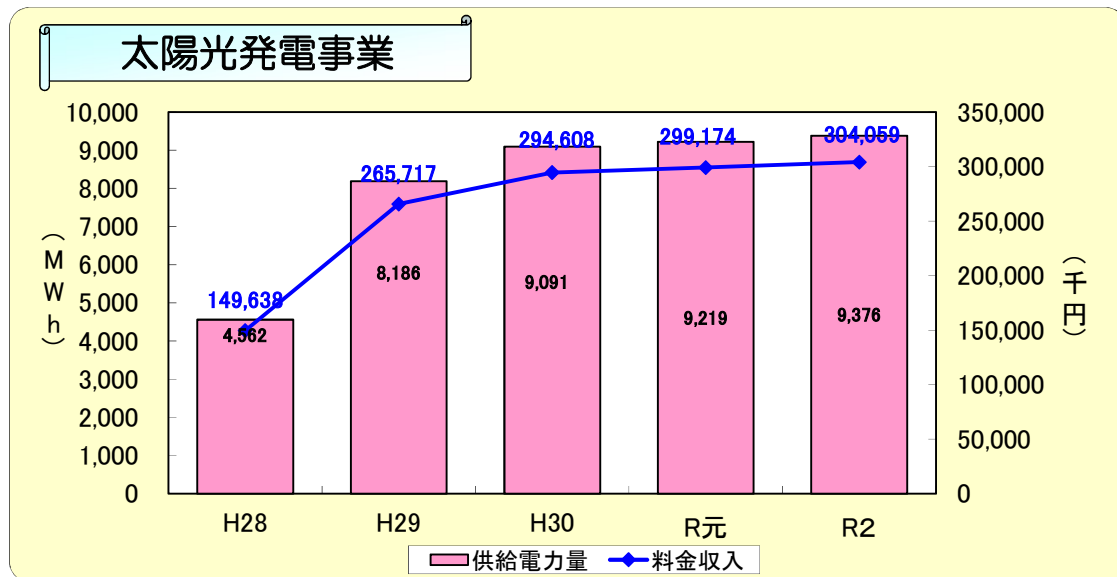
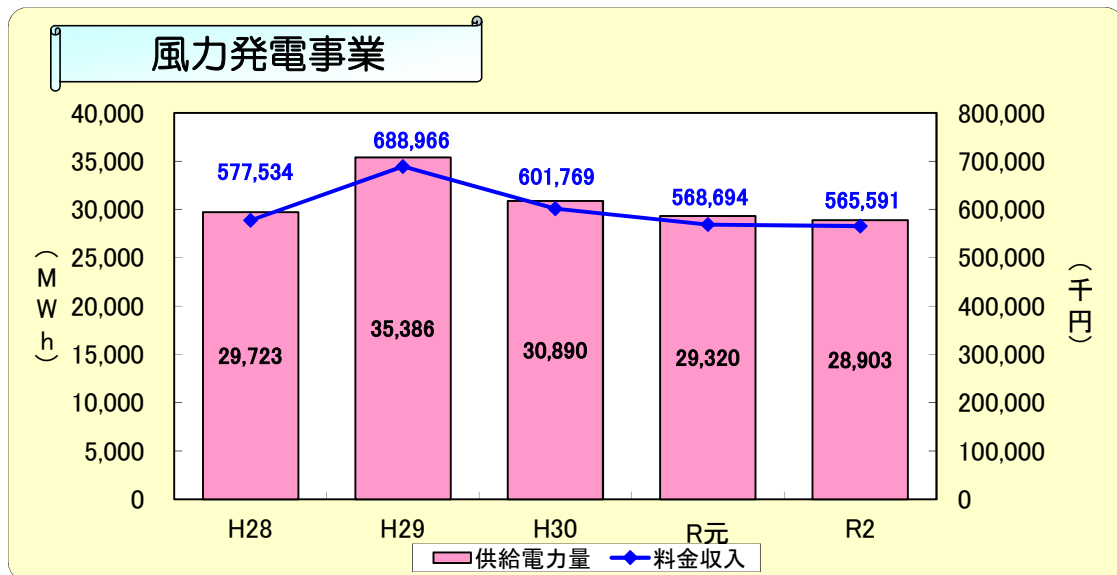
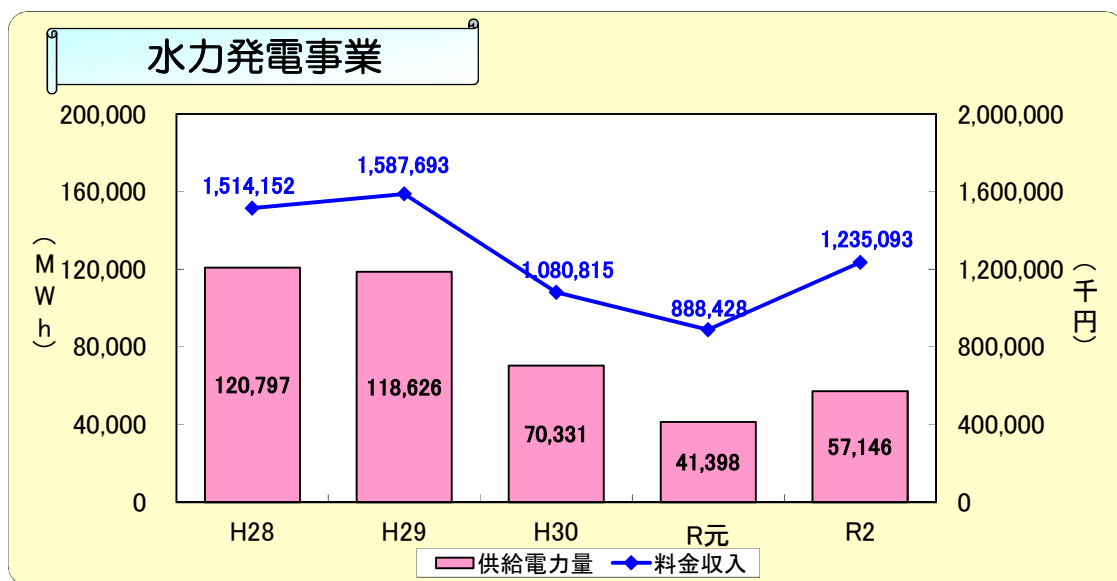
太陽光発電事業は、江津浄水場太陽光発電所（最大出力430kW）、三隅港臨海工業団地太陽光発電所（最大出力1,800kW）、江津地域拠点工業団地太陽光発電所（最大出力1,200kW）、石見空港太陽光発電所（最大出力3,490kW）を運転しています。

令和2年度は、水力発電57,145,792kWh、風力発電28,902,720kWh、太陽光発電9,375,776kWhを発電し、発電量のほぼ全てを中国電力(株)及び中国電力ネットワーク(株)に供給しました。

## 2. 供給電力量及び料金収入実績



(参考) 年度別供給電力量及び料金収入実績



### 3. 損益計算書

令和2年度の損益勘定は、総収益2,355百万円余に対し総費用2,776百万円余で421百万円余の純損失となりました。

(単位：千円, %)

科 目	R2決算 (A)	R元決算 (B)	比較増減	
			(A)-(B)	(A)/(B)
営業収益	2,111,824	1,762,073	349,751	119.8
水力発電電力料	1,235,093	888,428	346,665	139.0
風力発電電力料	565,591	568,694	△ 3,103	99.5
太陽光発電電力料	304,059	299,174	4,885	101.6
その他営業収益	7,081	5,777	1,304	122.6
営業費用	2,572,469	2,653,293	△ 80,824	97.0
水力発電費	1,358,085	1,512,951	△ 154,866	89.8
風力発電費	680,214	601,746	78,468	113.0
太陽光発電費	239,113	250,965	△ 11,852	95.3
送電費	13,632	13,863	△ 231	98.3
一般管理費	281,425	273,768	7,657	102.8
<b>営業損益</b>	<b>△ 460,645</b>	<b>△ 891,220</b>	<b>430,575</b>	<b>51.7</b>
財務収益	169	1,032	△ 863	16.4
受取利息及び配当金	169	1,032	△ 863	16.4
事業外収益	155,597	180,695	△ 25,098	86.1
他会計補助金	4,114	6,274	△ 2,160	65.6
長期前受金戻入益	117,170	131,888	△ 14,718	88.8
退職給付引当金戻入益	0	1	△ 1	0.0
雑収益	34,313	42,532	△ 8,219	80.7
財務費用	25,899	28,669	△ 2,770	90.3
支払利息	24,164	27,561	△ 3,397	87.7
その他財務費用	1,735	1,108	627	156.6
事業外費用	39,242	48,689	△ 9,447	80.6
雑支出	39,242	48,689	△ 9,447	80.6
<b>経常損益</b>	<b>△ 370,020</b>	<b>△ 786,851</b>	<b>416,831</b>	<b>47.0</b>
特別利益	87,612	10,781	76,831	812.7
固定資産売却益	0	10,781	△ 10,781	皆減
長期前受金戻入益	41,476	0	41,476	皆増
その他特別利益	46,136	0	46,136	皆増
特別損失	138,681	8,486	130,195	1,634.2
固定資産売却損	119,422	0	119,422	皆増
その他特別損失	19,259	8,486	10,773	227.0
<b>当年度純利益</b>	<b>△ 421,089</b>	<b>△ 784,556</b>	<b>363,467</b>	<b>53.7</b>
前年度繰越利益剰余金	0	0	0	—
その他未処分利益剰余金変動額	0	11,270	△ 11,270	皆減
<b>当年度未処分利益剰余金</b>	<b>△ 421,089</b>	<b>△ 773,286</b>	<b>352,197</b>	<b>54.5</b>

#### 4. 貸借対照表（令和3年3月31日現在）

（単位：千円）

科 目	金 額
<b>■資産の部</b>	
固定資産	21,335,867
電気事業固定資産	12,613,903
水力発電設備	7,771,486
風力発電設備	2,206,639
太陽光発電設備	2,214,499
送電設備	209,963
業務設備	211,316
事業外固定資産	110,000
建設仮勘定	8,564,546
飯梨川第二発電所再開発事業費	384,813
八戸川第一発電所再開発事業費	3,101,902
水力発電設備改良事業費	11,439
導水路改良事業費	9,828
小水力発電建設事業費	29,085
三隅川発電所再開発事業費	2,676,530
飯梨川第一発電所再開発事業費	2,254,219
水力発電設備再開発事業費	95,350
飯梨川第三発電所再開発事業費	200
勝地発電所再開発事業費	200
八戸川第三発電所再開発事業費	200
業務設備改良事業費	780
投資その他の資産	47,418
流動資産	4,227,402
未収金	3,518,427
貯蔵品	636,480
前払費用	52,669
前払金	19,700
その他流動資産	126
資産の部合計	25,563,269

（単位：千円）

科 目	金 額
<b>■負債の部</b>	
固定負債	15,390,655
企業債	14,906,541
引当金	484,114
流動負債	2,626,457
企業債	1,015,489
未払金	1,258,599
未払費用	310,456
引当金	39,065
その他流動負債	2,848
繰延収益	1,206,929
長期前受金	2,938,515
長期前受金収益化累計額	△ 1,731,586
負債の部合計	19,224,041
<b>■資本の部</b>	
資本金	6,312,797
資本金	6,312,797
剰余金	26,431
資本剰余金	1,594
利益剰余金	24,837
資本の部合計	6,339,228
負債及び資本の部合計	25,563,269

#### ■主な工事（税込み）

【建設工事】三隅川発電所 発電設備更新（水圧鉄管・導水路）工事	1,447百万円余
八戸川第一発電所 1号機発電設備更新（電気設備）工事	993百万円余
飯梨川第一発電所 発電設備更新（電気設備）工事	533百万円余
【改良工事】水力発電所遠方監視制御装置更新工事	146百万円余
水力発電所集中監視制御システム増強工事	60百万円余