

3.輸入の実績

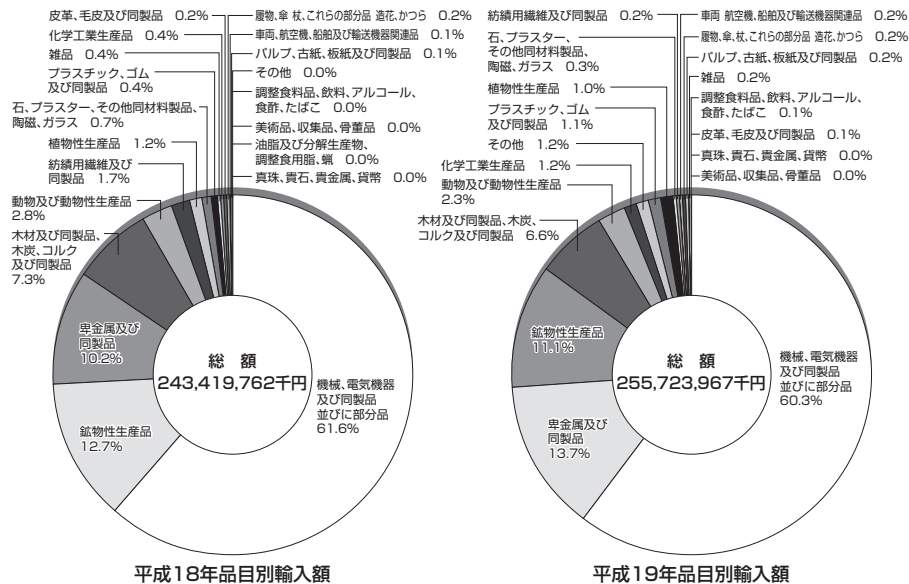
(1) 平成19年品目別・形態別輸入額

輸入総額2,557億2千万円を品目別にみると、「機械、電気機器及び同製品並びに部分品」が1,542億2千万円（構成比60.3%）で最も多く、次いで「卑金属及び同製品」が350億1千万円（同13.7%）、「鉱物性生産品」が283億2千万円（同11.1%）と続いた。なお、「機械、電気機器及び同製品並びに部分品」は、「電気機器・同部分品」が99.4%を占め、「卑金属及び同製品」では「鉄鋼」が69.7%を占めた。また、「鉱物性生産品」では「石油、石炭など鉱物性燃料類」が96.5%を占めた。

輸入形態は、間接輸入が1,916億8千万円（同75.0%）、直接輸入が572億6千万円（同22.4%）、間接輸入と直接輸入の併用が67億8千万円（同2.6%）となっており、間接輸入の割合が多い。

（単位：千円、%）

品 目	金 額	構成比	前年比	親会社間接取引	商社等間接取引	直接と間接の併用	直 接 取 引
動物及び動物性生産品	5,810,693	2.3	86.6	2,375,028		2,864,685	570,980
植 物 性 生 産 品	2,614,042	1.0	91.7	708,949	101,532	1,803,561	
調整食料品、飲料、アルコール、食酢、たばこ	296,622	0.1	1,047.2	269,544		27,078	
鉱 物 性 生 産 品	28,317,946	11.1	91.5	27,008,303		1,309,643	
化 学 工 業 生 産 品	3,116,451	1.2	366.1	23,342		293,109	2,800,000
プラスチック、ゴム及び同製品	2,791,842	1.1	259.1	1,403,676	255,000	1,109,216	23,950
皮革、毛皮及び同製品	230,500	0.1	50.1	500		230,000	
木材及び同製品、木炭、コルク及び同製品	16,763,069	6.6	94.0	395,665	2,319,691	14,047,713	
パルプ、古紙、板紙及び同製品	540,627	0.2	275.4	26,240	211,000	195,071	108,316
紡績用繊維及び同製品	583,307	0.2	13.8	314,441	223,339	45,527	
履物、傘、杖、これらの部分品、造花、かつら	556,744	0.2	133.3	290		556,454	
石、プラスターその他同材料製品、陶磁、ガラス	769,792	0.3	46.0	638,544		131,248	
真珠、貴石、貴金属、貨幣	9,425	0.0	471.3	9,425			
卑金属及び同製品	35,012,534	13.7	141.0	816,670		33,950,013	245,851
機械、電気機器及び同製品並びに部分品	154,222,046	60.3	102.9	2,466,183	151,579,428	145,190	31,245
車両、航空機、船舶及び輸送機器関連品	569,487	0.2	186.1	333,771	27,016	208,700	
雑 品	513,395	0.2	48.5	171,901		341,494	
美術品、収集品、骨董品	500	0.0	6.3	500			
そ の 他	3,004,945	1.2	6,623.9	3,865		1,080	3,000,000
合 計	255,723,967	100.0	105.1	36,966,837	154,717,006	57,259,782	6,780,342



(2) 平成19年品名別輸入額（上位10品）

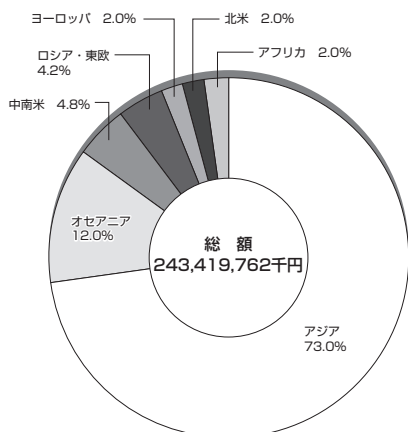
順位	前年度	輸 入		
		品 名	金 額 (千 円)	構成比 (%)
1	1	電 気 機 器 ・ 同 部 分 品	153,260,157	59.9
2	2	石 油 、 石 炭 な ど 鉄 物 性 燃 料 類	27,315,510	10.7
3	4	鉄 鋼	24,391,110	9.5
4	3	木 材 ・ 同 製 品 ・ 木 炭	16,752,569	6.6
5	5	ニ ッ ケ ル ・ 同 製 品	9,110,558	3.6
6	6	魚 介 類 、 甲 殻 類 、 軟 体 動 物	5,809,908	2.3
7	-	無機化学品、貴金属、希土類金属、放射線元素化合物	2,815,355	1.1
8	10	プ ラ ス チ ッ ク ・ 同 製 品	2,616,298	1.0
9	-	採油用種・果実、大豆、海藻類、牧草	1,351,878	0.5
10	-	原子炉、ボイラー、機械類、これらの部分品	961,889	0.4

(構成比は輸入総額に対する比率)

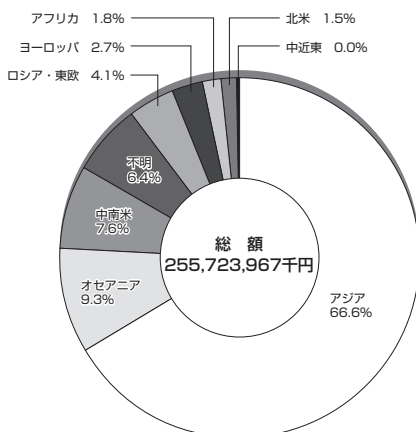
(3) 平成19年地域別輸入額

輸入を地域別にみると、アジアが1,703億1千万円（構成比66.6%）と最も多く、オセアニアが238億1千万円（同9.3%）と続いており、両地域で全体の75.9%を占める。国別では、上位から中国、オーストラリア、フィリピンの順になっている。

地域別	輸 入	
	金額 (千円)	構成比 (%)
ア ジ ア	170,313,477	66.6
中 近 東	9,493	0.0
ヨ ー ロ ッ パ	7,005,713	2.7
ロ シ ア ・ 東 欧	10,523,688	4.1
北 米	3,869,386	1.5
中 南 米	19,341,544	7.6
ア フ リ カ	4,449,259	1.8
オ セ ア ニ ア	23,811,407	9.3
不 明	16,400,000	6.4
合 計	255,723,967	100.0



平成18年地域別輸入額



平成19年地域別輸入額

(4) 平成19年国別輸入額（上位20カ国）

順位	前年度	輸 入		
		国 名	金 額 (千円)	構成比 (%)
1	1	中 国	91,175,808	35.7
2	3	オーストラリア	22,945,019	9.0
3	10	フィリピン	18,996,207	7.4
4	7	チ リ	18,580,500	7.3
5	2	シンガポール	13,838,230	5.4
6	4	マレーシア	13,756,449	5.4
7	9	タ イ	12,078,115	4.7
8	8	ロシア	10,519,408	4.1
9	5	韓 国	7,287,495	2.9
10	6	台 湾	6,917,454	2.7
11	13	ノルウェー	6,025,200	2.4
12	11	インドネシア	3,480,670	1.4
13	15	南アフリカ	3,203,501	1.3
14	12	アメリカ	2,823,774	1.1
15	14	イ ン ド	1,864,862	0.7
16	16	ザンビア	1,245,758	0.5
17	-	カナダ	1,045,612	0.4
18	18	ニュージーランド	866,388	0.3
19	17	ブラジル	753,480	0.3
20	19	香 港	578,530	0.2

(構成比は輸入総額に対する比率)

(5) 平成19年輸入品の荷揚港（金額・形態別）

輸入を荷揚港別にみると、最も多かったのは成田空港で、全体の58.2%を占めている。なお、山陰地方の港（境港・浜田港・三隅港）の荷揚げは、金額ベースで473億円（構成比18.5%）、広島港や下関港などを含めた中国地方の港では483億8千万円（同18.9%）となっている。

（単位：千円、%）

荷揚港		輸 入					
		輸 入 額	(構成比)	親会社間取引	商社等間取引	直接と間接の併用	直 接 取 引
合 計		255,723,967	100.0	36,966,837	154,717,006	57,259,782	6,780,342
中国地域の港	下 関 港	411,729	0.2	107,629		304,100	
	境 港	17,016,234	6.7	2,256,404		14,490,029	269,801
	浜 田 港	3,907,408	1.5	118,157		3,680,935	108,316
	三 隅 港	26,379,474	10.3	26,379,474			
	広 島 港	629,834	0.2	152,059		477,775	
	水 島 港	35,156	0.0	24,656		10,500	
	徳 山 港	3,763	0.0	3,763			
中国地域の港計		48,383,598	18.9	29,042,142	0	18,963,339	378,117
中国地域以外の港	横 浜 港	355,952	0.2	355,892		60	
	東 京 港	343,191	0.1	338,191		5,000	
	大 阪 港	3,187,129	1.2	1,267,766		1,919,363	
	名 古 屋 港	388,830	0.2	388,830			
	神 戸 港	39,944,018	15.6	3,479,573	3,472,355	32,810,845	181,245
	門 司 港	1,527,705	0.6	427,184		1,099,541	980
	博 多 港	788,712	0.3	34,077		754,635	
中国地域以外の港計		46,535,537	18.2	6,291,513	3,472,355	36,589,444	182,225
空 港	成 田 空 港	148,900,000	58.2		148,900,000		
	福 岡 空 港	810,000	0.3	10,000		380,000	420,000
	関西国際空港	93,652	0.1	68,692	24,960		
空 港 計		149,803,652	58.6	78,692	148,924,960	380,000	420,000
その他の港・空港		1,687,996	0.7	1,543,292		144,704	
不 明		9,313,184	3.6	11,198	2,319,691	1,182,295	5,800,000
不 明 計		9,313,184	3.6	11,198	2,319,691	1,182,295	5,800,000

(6) 平成19年品別・国別輸入実績表

動物及び動物性生産品

(単位：千円、%)

分 類			金 額	構 成 比
HSコード (類)	地 域	国 名		
食 肉	ア ジ ア	中 国	551	
	オセアニア	オーストラリア	234	
計			785	
魚介類、甲殻類、軟体動物	ア ジ ア	韓 国	553,407	
		中 国	2,022,701	
		ベ ト ナ ム	127,500	
		タ イ	132,100	
		イ ン ド	180,300	
	ヨーロ ッパ	ノ ル ウ ェ ー	6,000	
		デ ン マ ー ク	5,000	
		オ ラ ン ダ	475,000	
	北 米	カ ナ ダ	890,000	
		ア メ リ カ	1,402,400	
	中 南 米	チ リ	7,500	
オセアニア	ニュージーランド	8,000		
計			5,809,908	
小 計			5,810,693	2.3

植物性生産品

(単位：千円、%)

分 類			金 額	構 成 比
HSコード (類)	地 域	国 名		
生きている木、植物、切花、葉	ア ジ ア	マ レ ー シ ア	49,344	
野 菜、 根、 塊 茎、 き の こ	ア ジ ア	韓 国	7,137	
		中 国	169,913	
	中 南 米	メ キ シ コ	38	
	オセアニア	ニュージーランド	4,080	
計			181,168	
果 実、 ア ー モ ン ド 他	ア ジ ア	中 国	1,878	
		タ イ	3,000	
		フ ィ リ ピ ン	229,757	
	北 米	ア メ リ カ	75,631	

果実、アーモンド他	中南米	メキシコ	1,026	
	アフリカ	南アフリカ	22,108	
	オセアニア	オーストラリア	4,940	
		ニュージーランド	24,374	
計			362,714	
コーヒー、茶、マテ、香辛料	アジア	中国	448,707	
		台湾	67,500	
計			516,207	
穀物	アジア	中国	17,700	
	オセアニア	オーストラリア	13,100	
計			30,800	
穀粉、加工穀物、麦粉、でん粉、イヌリン、小麦グルテン	アジア	中国	5,000	
		モンゴル	25,575	
計			30,575	
採油用種・果実、大豆、海藻類、牧草	アジア	韓国	89,430	
		中国	43,580	
	北米	アメリカ	1,169,593	
	オセアニア	オーストラリア	49,275	
計			1,351,878	
植物のエクス、液汁、ガム、ラック	アジア	中国	78,327	
		マレーシア	2,537	
		インドネシア	1,757	
計			82,621	
ほうき、ブラシ、ボタン用植物原料	アジア	韓国	5,610	
		中国	3,125	
計			8,735	
小計			2,614,042	1.0

調整食料品、飲料、アルコール、食酢、たばこ

(単位：千円、%)

分類			金額	構成比
HSコード(類)	地域	国名		
糖類、砂糖菓子	アジア	タイ	544	
穀物・穀粉調整品、パスタ(麺類)	アジア	中国	21,000	
		モンゴル	6,435	
計			27,435	

ジャム・ピューレ・ジュース・野菜・果実缶詰	ア	ジ	ア	中	国	20,643	
各種スープ、各種ソース類	ア	ジ	ア	中	国	248,000	
小		計				296,622	0.1

鉱物性生産品

(単位：千円、%)

分 類		地 域	国 名	金 額	構 成 比		
HSコード (類)							
塩、硫黄、土石類、プラスター、石灰、セメント	ア	ジ	ア	韓 国	573,930		
				中 国	30,030		
				マレーシア	19,762		
				イ ン ド	10,067		
計				633,789			
鉱石、スラグ、灰	ア	ジ	ア	中 国	318,566		
				イ ン ド	6,951		
				ヨーロッパ	43,130		
計				368,647			
石油、石炭など鉱物性燃料類	ア	ジ	ア	中 国	4,098,430		
				インドネシア	2,659,301		
				オセアニア	20,557,779		
計				27,315,510			
小		計				28,317,946	11.1

化学工業生産品

(単位：千円、%)

分 類		地 域	国 名	金 額	構 成 比		
HSコード (類)							
無機化学品、貴金属、希土類金属、放射性元素化合物	ア	ジ	ア	中 国	2,955		
				ヨーロッパ	11,000		
				北 米	1,400		
				不 明	2,800,000		
計				2,815,355			
なめしエキス、染色エキス、タンニン、染料、顔料	ア	ジ	ア	中 国	257,333		
				台 湾	16,202		
計				273,535			
製油、レジノイド、調整香料、化粧品類	ア	ジ	ア	韓 国	27,561		
小		計				3,116,451	1.2

プラスチック、ゴム及び同製品

(単位：千円、%)

分 類			金 額	構 成 比
HSコード (類)	地 域	国 名		
プラスチック・同製品	ア ジ ア	韓 国	456,618	
		中 国	1,624,057	
		タ イ	3,763	
		シンガポール	16,623	
		インドネシア	370,433	
	ヨ ー ロ ッ パ	フ ラ ン ス	108	
		イ タ リ ア	12,231	
北 米	ア メ リ カ	132,465		
計			2,616,298	
ゴ ム ・ 同 製 品	ア ジ ア	中 国	175,544	
小 計			2,791,842	1.1

皮革、毛皮及び同製品

(単位：千円、%)

分 類			金 額	構 成 比
HSコード (類)	地 域	国 名		
原皮(毛皮を除く)・皮革	ア ジ ア	中 国	230,000	
	北 米	ア メ リ カ	500	
小 計			230,500	0.1

木材及び同製品、木炭、コルク及び同製品

(単位：千円、%)

分 類			金 額	構 成 比
HSコード (類)	地 域	国 名		
木材・同製品・木炭	ア ジ ア	韓 国	3,000	
		中 国	506,837	
		台 湾	10,789	
		タ イ	2,000	
		マレーシア	2,313,843	
		インドネシア	84,000	
	ロシア・東欧	ロ シ ア	10,519,408	
	北 米	カ ナ ダ	152,362	
		ア メ リ カ	10,705	
	オセアニア	オーストラリア	2,319,691	
		ニュージーランド	829,934	

計			16,752,569	
わら・エスパルトなどの組物材料の製品	ア ジ ア	中 国	10,500	
小 計			16,763,069	6.6

パルプ、古紙、板紙及び同製品

(単位：千円、%)

分 類			金 額	構 成 比
HSコード (類)	地 域	国 名		
木 材 パ ル プ、 古 紙	ア ジ ア	中 国	108,316	
	ヨ ー ロ ッ パ	ス ウ ェ ー デ ン	45,758	
		ス ペ イ ン	2,500	
	北 米	カ ナ ダ	3,250	
	ア フ リ カ	南 ア フ リ カ	143,563	
計			303,387	
紙、板紙・同製品	ア ジ ア	韓 国	12,140	
		中 国	211,000	
		台 湾	14,100	
計			237,240	
小 計			540,627	0.2

紡績用繊維及び同製品

(単位：千円、%)

分 類			金 額	構 成 比
HSコード (類)	地 域	国 名		
綿 ・ 綿 織 物	ア ジ ア	韓 国	300	
その他の植物性繊維・織物	ア ジ ア	中 国	4,703	
		イ ン ド	200	
計			4,903	
人造繊維 (短繊維・その織物)	ア ジ ア	中 国	154,819	
		イ ン ド ネ シ ア	65,937	
	ヨ ー ロ ッ パ	オ ー ス ト リ ア	6,402	
計			227,158	
じゅうたん、その他の床用敷物	ア ジ ア	中 国	37,655	
染み込ませ、塗布し、被覆した紡織用繊維の織物類	ア ジ ア	イ ン ド ネ シ ア	297,231	
衣類・同付属品 (メリヤス編み又はクロセ編みのものを除く)	中 南 米	その他の中南米	6,500	
紡織用繊維のその他の製品、中古の衣類	ア ジ ア	中 国	9,560	
小 計			583,307	0.2

履物、傘、杖、これらの部分品、造花、かつら

(単位：千円、%)

分 類			金 額	構 成 比
HSコード (類)	地 域	国 名		
は き も の、ゲ ー ト ル	ア ジ ア	中 国	545,476	
帽 子・そ の 部 分 品	ア ジ ア	中 国	11,268	
小 計			556,744	0.2

石、プasterその他同材料製品、陶磁、ガラス

(単位：千円、%)

分 類			金 額	構 成 比
HSコード (類)	地 域	国 名		
石、プaster、セメント、石綿、雲母の製品	ア ジ ア	中 国	735,630	
陶 磁 製 品	ア ジ ア	中 国	5,414	
		タ イ	10,000	
計			15,414	
ガ ラ ス、同 製 品	ア ジ ア	中 国	18,748	
小 計			769,792	0.3

真珠、貴石、貴金属、貨幣

(単位：千円、%)

分 類			金 額	構 成 比
HSコード (類)	地 域	国 名		
真 珠 (天 然・養 殖)、貴 石、半 貴 石、 貴 金 属、貨 幣	ア ジ ア	韓 国	500	
		中 国	925	
	北 米	ア メ リ カ	8,000	
小 計			9,425	0.0

卑金属及び同製品

(単位：千円、%)

分 類			金 額	構 成 比
HSコード (類)	地 域	国 名		
鉄 鋼	ア ジ ア	中 国	360,000	
		イ ン ド	1,666,800	
	中 南 米	チ リ	18,573,000	
		ブ ラ ジ ル	753,480	
	ア フ リ カ	南 ア フ リ カ	3,037,830	
計			24,391,110	
鉄 鋼 製 品	ア ジ ア	韓 国	537,607	
		中 国	156,870	
		台 湾	154,211	

鉄鋼製品	アジア	タイ	20,143	
		マレーシア	70,963	
		インド	544	
計			940,338	
銅・同製品	ヨーロッパ	スウェーデン	250,000	
ニッケル・同製品	アジア	フィリピン	1,845,600	
	ヨーロッパ	ノルウェー	6,019,200	
	アフリカ	ザンビア	1,245,758	
計			9,110,558	
アルミニウム・同製品	アジア	韓国	38,105	
		中国	246,021	
計			284,126	
鉛・同製品	アジア	中国	933	
卑金属の工具、道具、刃物、スプーン、フォーク	北米	アメリカ	5,000	
各種の卑金属製品	アジア	中国	30,469	
小計			35,012,534	13.7

機械、電気機器及び同製品並びに部分品

(単位：千円、%)

分類		金額	構成比
HSコード(類)	地域		
原子炉、ボイラー、機械類、これらの部分品	アジア	韓国	32,000
		中国	600,825
		台湾	144,727
		ベトナム	180,147
	ヨーロッパ	ドイツ	4,190
計		961,889	
電気機器・同部分品	アジア	韓国	4,942,814
		中国	77,066,253
		台湾	6,485,950
		香港	576,815
		タイ	11,545,828
		シンガポール	13,821,607
		マレーシア	11,300,000
	フィリピン	16,900,000	
ヨーロッパ	イギリス	3,310	

電気機器・同部分品	北 米	ア メ リ カ	17,580	
	不 明	不 明	10,600,000	
計			153,260,157	
小 計			154,222,046	60.3

車両、航空機、船舶及び輸送機器関連品

(単位：千円、%)

分 類			金 額	構 成 比
HSコード(類)	地 域	国 名		
自動車、オートバイなど 鉄道以外の車両・同部品	ア ジ ア	中 国	142,016	
		タ イ	318,771	
	ヨーロ ッパ	デン マーク	100,000	
		オーストリア	8,700	
小 計			569,487	0.2

雑品

(単位：千円、%)

分 類			金 額	構 成 比
HSコード(類)	地 域	国 名		
家具・寝具・マットレス、 クッション、照明器具	ア ジ ア	中 国	10,725	
		台 湾	11,025	
		タ イ	41,906	
		フィリピン	20,850	
		インドネシア	511	
	中 近 東	トルコ	9,493	
	ヨーロ ッパ	イタリヤ	9,124	
ロシア・東欧	ポーランド	4,280		
計			107,914	
玩具、その他の遊技用具・ 運動用具・同付属品	ア ジ ア	韓 国	5,836	
		中 国	135,827	
		台 湾	12,950	
		香 港	1,715	
ヨーロ ッパ	イギリス	2,980		
計			159,308	
雑 品	ア ジ ア	韓 国	1,500	
		中 国	243,113	
		タ イ	60	
		インドネシア	1,500	

計	246,173	
小計	513,395	0.2

美術品、収集品、骨董品

(単位：千円、%)

分類			金額	構成比
HSコード(類)	地域	国名		
美術品、収集品、骨董品	北米	アメリカ	500	
小計			500	0.0

その他

(単位：千円、%)

分類			金額	構成比
HSコード(類)	地域	国名		
その他	アジア	中国	3,865	
	ヨーロッパ	ドイツ	1,080	
	不明	不明	3,000,000	
小計			3,004,945	1.2

(7) 平成19年国別・品別輸入実績表

アジア／韓国

(単位：千円、%)

HSコード(部)	HSコード(類)	金額	構成比
動物及び動物性生産品	魚介類、甲殻類、軟体動物	553,407	
植物性生産品	野菜、根、塊茎、きのこ	7,137	
	採油用種・果実、大豆、海藻類、牧草	89,430	
	ほうき、ブラシ、ボタン用植物原料	5,610	
鉱物性生産品	塩、硫黄、土石類、プラスター、石灰、セメント	573,930	
化学工業生産品	製油、レジノイド、調整香料、化粧品類	27,561	
プラスチック、ゴム及び同製品	プラスチック・同製品	456,618	
木材及び同製品、木炭、コルク及び同製品	木材・同製品・木炭	3,000	
パルプ、古紙、板紙及び同製品	紙、板紙・同製品	12,140	
紡績用繊維及び同製品	綿・綿織物	300	
真珠、貴石、貴金属、貨幣	真珠(天然・養殖)、貴石、半貴石、貴金属、貨幣	500	
卑金属及び同製品	鉄鋼製品	537,607	
	アルミニウム・同製品	38,105	
機械、電気機器及び同製品並びに部分品	原子炉、ボイラー、機械類、これらの部分品	32,000	
	電気機器・同部分品	4,942,814	
雑品	玩具、その他の遊技用具・運動用具・同付属品	5,836	
	雑品	1,500	
小	計	7,287,495	2.9

アジア／中国

(単位：千円、%)

HSコード(部)	HSコード(類)	金額	構成比
動物及び動物性生産品	食肉	551	
	魚介類、甲殻類、軟体動物	2,022,701	
植物性生産品	野菜、根、塊茎、きのこ	169,913	
	果実、アーモンド他	1,878	
	コーヒー、茶、マテ、香辛料	448,707	
	穀物	17,700	
	穀粉、加工穀物、麦粉、でん粉、イヌリン、小麦グルテン	5,000	
	採油用種・果実、大豆、海藻類、牧草	43,580	
	植物のエキス、液汁、ガム、ラック	78,327	
ほうき、ブラシ、ボタン用植物原料	3,125		
調整食料品、飲料、アルコール、食酢、たばこ	穀物・穀粉調整品、パスタ(種類)	21,000	

調整食料品、飲料、アルコール、食酢、たばこ	ジャム・ピューレ・ジュース・野菜・果実缶詰	20,643	
	各種スープ、各種ソース類	248,000	
鉱物性生産品	塩、硫黄、土石類、プラスター、石灰、セメント	30,030	
	鉱石、スラグ、灰	318,566	
	石油、石炭など鉱物性燃料類	4,098,430	
化学工業生産品	無機化学品、貴金属、希土類金属、放射性元素化合物	2,955	
	なめしエキス、染色エキス、タンニン、染料、顔料	257,333	
プラスチック、ゴム及び同製品	プラスチック・同製品	1,624,057	
	ゴム・同製品	175,544	
皮革、毛皮及び同製品	原皮（毛皮を除く）・皮革	230,000	
木材及び同製品、木炭、コルク及び同製品	木材・同製品・木炭	506,837	
	わら・エスパルトなどの組物材料の製品	10,500	
パルプ、古紙、板紙及び同製品	木材パルプ、古紙	108,316	
	紙、板紙・同製品	211,000	
紡績用繊維及び同製品	その他の植物性繊維・織物	4,703	
	人造繊維（短繊維・その織物）	154,819	
	じゅうたん、その他の床用敷物	37,655	
	紡績用繊維のその他の製品、中古の衣類	9,560	
履物、傘、杖、これらの部分品、造花、かつら	はきもの、ゲートル	545,476	
	帽子・その部分品	11,268	
石、プラスターその他同材料製品、陶磁、ガラス	石、プラスター、セメント、石綿、雲母の製品	735,630	
	陶磁製品	5,414	
	ガラス、同製品	18,748	
真珠、貴石、貴金属、貨幣	真珠（天然・養殖）、貴石、半貴石、貴金属、貨幣	925	
卑金属及び同製品	鉄鋼	360,000	
	鉄鋼製品	156,870	
	アルミニウム・同製品	246,021	
	鉛・同製品	933	
	各種の卑金属製品	30,469	
機械、電気機器及び同製品並びに部分品	原子炉、ボイラー、機械類、これらの部分品	600,825	
	電気機器・同部分品	77,066,253	
車両、航空機、船舶及び輸送機器関連品	自動車、オートバイなど鉄道以外の車両・同部品	142,016	
雑品	家具・寝具・マットレス、クッション、照明器具	10,725	
	玩具、その他の遊技用具・運動用具、同付属品	135,827	

雑品	雑品	243,113	
その他	その他	3,865	
小	計	91,175,808	35.7

アジア／台湾

(単位：千円、%)

HSコード(部)	HSコード(類)	金額	構成比
植物性生産品	コーヒー、茶、マテ、香辛料	67,500	
化学工業生産品	なめしエキス、染色エキス、タンニン、染料、顔料	16,202	
木材及び同製品、木炭、コルク及び同製品	木材・同製品・木炭	10,789	
パルプ、古紙、板紙及び同製品	紙、板紙・同製品	14,100	
卑金属及び同製品	鉄鋼製品	154,211	
機械、電気機器及び同製品並びに部分品	原子炉、ボイラー、機械類、これらの部分品	144,727	
	電気機器・同部分品	6,485,950	
雑品	家具・寝具・マットレス、クッション、照明器具	11,025	
	玩具、その他の遊技用具・運動用具・同付属品	12,950	
小	計	6,917,454	2.7

アジア／モンゴル

(単位：千円、%)

HSコード(部)	HSコード(類)	金額	構成比
植物性生産品	穀粉、加工穀物、麦粉、でん粉、イヌリン、小麦グルテン	25,575	
調整食料品、飲料、アルコール、食酢、たばこ	穀物・穀粉調整品、パスタ(麺類)	6,435	
小	計	32,010	0.0

アジア／香港

(単位：千円、%)

HSコード(部)	HSコード(類)	金額	構成比
機械、電気機器及び同製品並びに部分品	電気機器・同部分品	576,815	
雑品	玩具、その他の遊技用具・運動用具・同付属品	1,715	
小	計	578,530	0.2

アジア／ベトナム

(単位：千円、%)

HSコード(部)	HSコード(類)	金額	構成比
動物及び動物性生産品	魚介類、甲殻類、軟体動物	127,500	
機械、電気機器及び同製品並びに部分品	原子炉、ボイラー、機械類、これらの部分品	180,147	
小	計	307,647	0.1

アジア／タイ

(単位：千円、%)

HSコード(部)	HSコード(類)	金額	構成比
動物及び動物性生産品	魚介類、甲殻類、軟体動物	132,100	
植物性生産品	果実、アーモンド他	3,000	

調整食料品、飲料、アルコール、食酢、たばこ	糖 類 、 砂 糖 菓 子	544	
プラスチック、ゴム及び同製品	プ ラ ス チ ッ ク ・ 同 製 品	3,763	
木材及び同製品、木炭、コルク及び同製品	木 材 ・ 同 製 品 ・ 木 炭	2,000	
石、プラスターその他同材料製品、陶磁、ガラス	陶 磁 製 品	10,000	
卑 金 属 及 び 同 製 品	鉄 鋼 製 品	20,143	
機械、電気機器及び同製品並びに部分品	電 気 機 器 ・ 同 部 分 品	11,545,828	
車両、航空機、船舶及び輸送機器関連品	自動車、オートバイなど鉄道以外の車両・同部品	318,771	
雑 品	家具・寝具・マットレス、クッション、照明器具	41,906	
	雑 品	60	
小	計	12,078,115	4.7

アジア／シンガポール

(単位：千円、%)

HSコード (部)	HSコード (類)	金 額	構成比
プラスチック、ゴム及び同製品	プ ラ ス チ ッ ク ・ 同 製 品	16,623	
機械、電気機器及び同製品並びに部分品	電 気 機 器 ・ 同 部 分 品	13,821,607	
小	計	13,838,230	5.4

アジア／マレーシア

(単位：千円、%)

HSコード (部)	HSコード (類)	金 額	構成比
植 物 性 生 産 品	生きている木、植物、切花、葉	49,344	
	植物のエキス、液汁、ガム、ラック	2,537	
鉱 物 性 生 産 品	塩、硫黄、土石類、プラスター、石灰、セメント	19,762	
木材及び同製品、木炭、コルク及び同製品	木 材 ・ 同 製 品 ・ 木 炭	2,313,843	
卑 金 属 及 び 同 製 品	鉄 鋼 製 品	70,963	
機械、電気機器及び同製品並びに部分品	電 気 機 器 ・ 同 部 分 品	11,300,000	
小	計	13,756,449	5.4

アジア／フィリピン

(単位：千円、%)

HSコード (部)	HSコード (類)	金 額	構成比
植 物 性 生 産 品	果 実 、 ア ー モ ン ド 他	229,757	
卑 金 属 及 び 同 製 品	ニ ッ ケ ル ・ 同 製 品	1,845,600	
機械、電気機器及び同製品並びに部分品	電 気 機 器 ・ 同 部 分 品	16,900,000	
雑 品	家具・寝具・マットレス、クッション、照明器具	20,850	
小	計	18,996,207	7.4

アジア／インドネシア

(単位：千円、%)

HSコード (部)	HSコード (類)	金 額	構成比
植 物 性 生 産 品	植物のエキス、液汁、ガム、ラック	1,757	

鉱物性生産品	石油、石炭など鉱物性燃料類	2,659,301	
プラスチック、ゴム及び同製品	プラスチック・同製品	370,433	
木材及び同製品、木炭、コルク及び同製品	木材・同製品・木炭	84,000	
紡績用繊維及び同製品	人造繊維（短繊維・その織物）	65,937	
	染み込ませ、塗布し、被覆した紡績用繊維の織物類	297,231	
雑品	家具・寝具・マットレス、クッション、照明器具	511	
	雑品	1,500	
小	計	3,480,670	1.4

アジア／インド

(単位：千円、%)

HSコード(部)	HSコード(類)	金額	構成比
動物及び動物性生産品	魚介類、甲殻類、軟体動物	180,300	
鉱物性生産品	塩、硫黄、土石類、プラスター、石灰、セメント	10,067	
	鉱石、スラッグ、灰	6,951	
紡績用繊維及び同製品	その他の植物性繊維・織物	200	
卑金属及び同製品	鉄	1,666,800	
	鉄鋼製品	544	
小	計	1,864,862	0.7

アジア／トルコ

(単位：千円、%)

HSコード(部)	HSコード(類)	金額	構成比
雑品	家具・寝具・マットレス、クッション、照明器具	9,493	
小	計	9,493	0.0

ヨーロッパ／ノルウェー

(単位：千円、%)

HSコード(部)	HSコード(類)	金額	構成比
動物及び動物性生産品	魚介類、甲殻類、軟体動物	6,000	
卑金属及び同製品	ニッケル・同製品	6,019,200	
小	計	6,025,200	2.4

ヨーロッパ／スウェーデン

(単位：千円、%)

HSコード(部)	HSコード(類)	金額	構成比
パルプ、古紙、板紙及び同製品	木材パルプ、古紙	45,758	
卑金属及び同製品	銅・同製品	250,000	
小	計	295,758	0.1

ヨーロッパ／デンマーク

(単位：千円、%)

HSコード(部)	HSコード(類)	金額	構成比
動物及び動物性生産品	魚介類、甲殻類、軟体動物	5,000	

車両、航空機、船舶及び輸送機器関連品	自動車、オートバイなど鉄道以外の車両・同部品	100,000	
小	計	105,000	0.0

ヨーロッパ/イギリス (単位：千円、%)

HSコード (部)	HSコード (類)	金額	構成比
機械、電気機器及び同製品並びに部分品	電 気 機 器 ・ 同 部 分 品	3,310	
雑 品	玩具、その他の遊技用具・運動用具・同付属品	2,980	
小	計	6,290	0.0

ヨーロッパ/オランダ (単位：千円、%)

HSコード (部)	HSコード (類)	金額	構成比
動物及び動物性生産品	魚 介 類、 甲 殻 類、 軟 体 動 物	475,000	
小	計	475,000	0.2

ヨーロッパ/フランス (単位：千円、%)

HSコード (部)	HSコード (類)	金額	構成比
プラスチック、ゴム及び同製品	プ ラ ス チ ッ ク ・ 同 製 品	108	
小	計	108	0.0

ヨーロッパ/ドイツ (単位：千円、%)

HSコード (部)	HSコード (類)	金額	構成比
化 学 工 業 生 産 品	無機化学品、貴金属、希土類金属、放射性元素化合物	11,000	
機械、電気機器及び同製品並びに部分品	原子炉、ボイラー、機械類、これらの部分品	4,190	
そ の 他	そ の 他	1,080	
小	計	16,270	0.0

ヨーロッパ/スペイン (単位：千円、%)

HSコード (部)	HSコード (類)	金額	構成比
鉱 物 性 生 産 品	鉱 石、 ス ラ グ、 灰	43,130	
パルプ、古紙、板紙及び同製品	木 材 パ ル プ、 古 紙	2,500	
小	計	45,630	0.0

ヨーロッパ/イタリア (単位：千円、%)

HSコード (部)	HSコード (類)	金額	構成比
プラスチック、ゴム及び同製品	プ ラ ス チ ッ ク ・ 同 製 品	12,231	
雑 品	家具・寝具・マットレス、クッション、照明器具	9,124	
小	計	21,355	0.0

ヨーロッパ/オーストリア (単位：千円、%)

HSコード (部)	HSコード (類)	金額	構成比
紡績用繊維及び同製品	人 造 繊 維 (短 繊 維 ・ そ の 織 物)	6,402	

車両、航空機、船舶及び輸送機器関連品	自動車、オートバイなど鉄道以外の車両・同部品	8,700	
小	計	15,102	0.0

ロシア・東欧／ポーランド

(単位：千円、%)

HSコード (部)	HSコード (類)	金額	構成比
雑品	家具・寝具・マットレス、クッション、照明器具	4,280	
小	計	4,280	0.0

ヨーロッパ／ロシア

(単位：千円、%)

HSコード (部)	HSコード (類)	金額	構成比
木材及び同製品、木炭、コルク及び同製品	木材・同製品・木炭	10,519,408	
小	計	10,519,408	4.1

北米／カナダ

(単位：千円、%)

HSコード (部)	HSコード (類)	金額	構成比
動物及び動物性生産品	魚介類、甲殻類、軟体動物	890,000	
木材及び同製品、木炭、コルク及び同製品	木材・同製品・木炭	152,362	
パルプ、古紙、板紙及び同製品	木材パルプ、古紙	3,250	
小	計	1,045,612	0.4

北米／アメリカ

(単位：千円、%)

HSコード (部)	HSコード (類)	金額	構成比
動物及び動物性生産品	魚介類、甲殻類、軟体動物	1,402,400	
植物性生産品	果実、アーモンド他 採油用種・果実、大豆、海藻類、牧草	75,631 1,169,593	
化学工業生産品	無機化学品、貴金属、希土類金属、放射性元素化合物	1,400	
プラスチック、ゴム及び同製品	プラスチック・同製品	132,465	
皮革、毛皮及び同製品	原皮(毛皮を除く)・皮革	500	
木材及び同製品、木炭、コルク及び同製品	木材・同製品・木炭	10,705	
真珠、貴石、貴金属、貨幣	真珠(天然・養殖)、貴石、半貴石、貴金属、貨幣	8,000	
卑金属及び同製品	卑金属の工具、道具、刃物、スプーン、フォーク	5,000	
機械、電気機器及び同製品並びに部分品	電気機器・同部分品	17,580	
美術品、収集品、骨董品	美術品、収集品、骨董品	500	
小	計	2,823,774	1.1

中南米／メキシコ

(単位：千円、%)

HSコード (部)	HSコード (類)	金額	構成比
植物性生産品	野菜、根、塊茎、きのこ	38	
	果実、アーモンド他	1,026	

小	計	1,064	0.0
---	---	-------	-----

中南米／チリ

(単位：千円、%)

HSコード(部)	HSコード(類)	金額	構成比
動物及び動物性生産品	魚介類、甲殻類、軟体動物	7,500	
卑金属及び同製品	鉄 鋼	18,573,000	
小	計	18,580,500	7.3

中南米／ブラジル

(単位：千円、%)

HSコード(部)	HSコード(類)	金額	構成比
卑金属及び同製品	鉄 鋼	753,480	
小	計	753,480	0.3

中南米／その他の中南米

(単位：千円、%)

HSコード(部)	HSコード(類)	金額	構成比
紡績用繊維及び同製品	衣類・同付属品(メリヤス編み又はクロセ編みのものを除く)	6,500	
小	計	6,500	0.0

アフリカ／ザンビア

(単位：千円、%)

HSコード(部)	HSコード(類)	金額	構成比
卑金属及び同製品	ニッケル・同製品	1,245,758	
小	計	1,245,758	0.5

アフリカ／南アフリカ

(単位：千円、%)

HSコード(部)	HSコード(類)	金額	構成比
植物性生産品	果実、アーモンド他	22,108	
パルプ、古紙、板紙及び同製品	木材パルプ、古紙	143,563	
卑金属及び同製品	鉄 鋼	3,037,830	
小	計	3,203,501	1.3

オセアニア／オーストラリア

(単位：千円、%)

HSコード(部)	HSコード(類)	金額	構成比
動物及び動物性生産品	食 肉	234	
植物性生産品	果実、アーモンド他	4,940	
	穀 物	13,100	
	採油用種・果実、大豆、海藻類、牧草	49,275	
鉱物性生産品	石油、石炭など鉱物性燃料類	20,557,779	
木材及び同製品、木炭、コルク及び同製品	木材・同製品・木炭	2,319,691	
小	計	22,945,019	9.0

オセアニア／ニュージーランド

(単位：千円、%)

HSコード (部)	HSコード (類)	金 額	構成比
動物及び動物性生産品	魚介類、甲殻類、軟体動物	8,000	
植 物 性 生 産 品	野菜、根、塊茎、きのこ	4,080	
	果実、アーモンド他	24,374	
木材及び同製品、木炭、コルク及び同製品	木 材 ・ 同 製 品 ・ 木 炭	829,934	
小	計	866,388	0.3

不明／不明

(単位：千円、%)

HSコード (部)	HSコード (類)	金 額	構成比
化 学 工 業 生 産 品	無機化学品、貴金属、希土類金属、放射性元素化合物	2,800,000	
機械、電気機器及び同製品並びに部分品	電 気 機 器 ・ 同 部 分 品	10,600,000	
そ の 他	そ の 他	3,000,000	
小	計	16,400,000	6.4
合	計	255,723,967	100.0