



島 根 県

# 海外展開概況調査報告書

2 0 2 4

International Business Development and Expansion  
Report on Businesses in Shimane Prefecture



# は じ め に

本書は、2024 年の県内企業の貿易及び海外進出動向を把握するために実施した「島根県海外展開概況調査」の結果を取りまとめたものです。調査については、島根県内の事業所を対象とした任意のアンケート調査であるため、各税関が行っている通関ベースの貿易統計とは、調査目的・対象などにおいても異なっています。

本書が県内企業や関係機関の今後の活動の一助となれば幸いに存じます。

この調査に当たりご協力いただきました各企業の皆様をはじめ、関係者の方々に対しまして厚くお礼申し上げます。

2025 年 12 月

島根県商工労働部長 石橋 睦郎

# 目 次

2024 年〔1 月～12 月〕  
島根県海外展開概況調査報告書

本書の利用にあたって	..... 2
○調査結果の概要	..... 3
1. 貿易企業の概要	..... 5
(1) 貿易企業の内訳	
(2) 貿易企業の地域別内訳	
2. 輸出の実績	..... 6
(1) 品目別・形態別輸出額	..... 6
(2) 品名別輸出額（上位 10 品）	..... 7
(3) 地域別輸出額	..... 7
(4) 国別輸出額（上位 20 力国）	..... 8
(5) 輸出品の積出港（金額・形態別）	..... 9
(6) 品別・国別輸出実績表	.....10
(7) 国別・品別輸出実績表	.....30
3. 輸入の実績	.....52
(1) 品目別・形態別輸入額	.....52
(2) 品名別輸入額（上位 10 品）	.....53
(3) 地域別輸入額	.....53
(4) 国別輸入額（上位 20 力国）	.....54
(5) 輸入品の荷揚港（金額・形態別）	.....55
(6) 品別・国別輸入実績表	.....56
(7) 国別・品別輸入実績表	.....68
4. 海外への直接投資	.....80
(1) 国別対外直接投資件数	.....80
(2) 投資の形態	.....80
5. 外国企業との提携	.....81
(1) 国別提携件数	.....81
(2) 提携の形態	.....82
6. 全国と島根県の貿易額の推移	.....83
7. 浜田港の貿易概況	.....84
(1) 貿易額	.....84
(2) 外国貿易船	.....86

# 本書の利用にあたって

## 1. 調査目的

この調査は、島根県内で海外取引を行っている企業の実態を把握し、海外展開支援施策の基礎資料を得ることを目的としています。

## 2. 調査方法

2024 年 1 月～12 月の 1 年間における海外展開実績について、調査対象企業に調査票をメール・郵送により依頼しました。

## 3. 回収状況

調査依頼件数 535 件に対し、回答 328 件(61.3%)、うち貿易実績あり 231 件、貿易実績なし 97 件でした。

## 4. 調査報告書のとりまとめ

### (1)利用上の注意

- ①任意のアンケート調査に基づくもので、島根県全体の貿易を網羅しているものではありません。
- ②国・地域・港については、各企業より回答された中に不明のものも多く、これらについては「不明」の欄に計上しています。
- ③金額について、不明または非公表の場合は「1」としています。
- ④統計諸表において、端数処理の関係で合計が一致しない場合があります。
- ⑤本書に使用している市町村名については、2025 年 12 月 1 日を基準にしています。

### (2)分類について

- ①品目分類は「国際統一商品分類」(HS)を用いています。
- ②地域分類は、アジア、ヨーロッパ、北アメリカ、南アメリカ、アフリカ、オセアニア、不明の全 7 地域としています。
- ③「国」とあるのは、地域を含む場合があります。
- ④「輸出」および「輸入」の他に「海外投資・提携」の実態についても調査項目としています。

## ○調査結果の概要

### 1. 貿易企業の概要

#### ・貿易実績のある企業 231 社

2024 年(暦年)における輸出企業は 184 社(前年 187 社)、輸入企業は 100 社(同 104 社)、これらのうちで輸出入ともに行っている企業は 53 社(同 57 社)で貿易企業は 231 社(同 234 社)となった。

所在地別では、松江市が 63 社と最も多く、続いて出雲市 59 社、浜田市 24 社の順となった。

### 2. 貿易実績

#### ・島根県の 2024 年貿易額は 5,218 億円

県内企業の 2024 年(暦年)の貿易額(輸出入額)は 5,218 億円(前年 5,584 億円)であり、前年比で 93.5%となった。

輸出額 3,568 億円(前年 3,112 億円)に対し、輸入額は 1,650 億円(前年 2,472 億円)となっており、1,918 億円の輸出超過(前年は 641 億円の輸出超過)となった。

#### (1) 輸出の実績

##### ・輸出額は 3,568 億円 輸出全体の 78.8%が機械、電気機器及び同製品並びに部分品

2024 年(暦年)の県内企業の輸出額は 3,568 億円(前年 3,112 億円)であり、対前年比 114.7%となった。

輸出品目別では、「機械、電気機器及び同製品並びに部分品」が 2,810 億円(構成比 78.8%)と最も多く、次いで「卑金属及び同製品」が 504 億円(同 14.1%)となっており、両品目で輸出全体の 92.9%を占めた。地域別では、アジアが 653 億円(構成比 18.3%)、ヨーロッパが 240 億円(同 6.7%)、北アメリカが 163 億円(同 4.6%)となっており、この三地域で全体の 29.6%を占めている。国別輸出額でみると中国が 229 億円(構成比 6.4%)、アメリカ合衆国が 136 億円(同 3.8%)、韓国が 131 億円(同 3.7%)、ドイツが 95 億円(同 2.7%)となっている。

輸出形態では、直接輸出が 651 億円(構成比 18.3%)、間接輸出が 2,917 億円(同 81.7%)となっており間接輸出の割合が高くなっている。

輸出の積出港をみると、最も多かったのは関西地域で全体の 24.7%、次いでその他の中国地域が 2.5%と続いている。なお山陰地方の港の積出は、浜田港が 0.7%、境港が 0.6%となっている。

## (2) 輸入の実績

### ・輸入額は1,650億円 輸入全体の40.7%が鉱物性生産品

2024年(暦年)の県内企業の輸入額は1,650億円(前年2,472億円)であり、対前年比66.8%となった。

輸入を品目別にみると、「鉱物性生産品」が672億円(構成比40.7%)と最も多く、次いで「機械、電気機器及び同製品並びに部分品」が297億円(同18.0%)、「卑金属及び同製品」が273億円(同16.6%)となっている。地域別では、アジアが838億円(構成比50.8%)と最も多く、オセアニアが430億円(同26.1%)、北アメリカが114億円(同6.9%)と続いている。国別輸入額でみると、中国が445億円(構成比27.0%)、オーストラリアが430億円(同26.0%)、インドネシアが187億円(同11.3%)、カナダが94億円(同5.7%)となっている。

輸入形態は、直接輸入が997億円(同60.5%)、間接輸入が652億円(同39.5%)となっており、直接輸入の割合が高かった。

輸入を荷揚港別にみると、最も多かったのは三隅港で全体の46.8%を占めた。なお、その他の山陰地方の港の荷揚げは、境港5.2%、浜田港4.3%となっている。

## 3. 海外直接投資及び外国企業との提携

### ・投資先、提携先共に中国が最多

海外への投資案件は全体で23社30件となっており、投資先を国別にみると、中国が10件となっており、地域別でみるとアジア全体で90.0%を占めている。

形態別では、独資15件、合弁7件、駐在員事務所5件、その他2件、支店1件となっている。

県内企業の外国企業との提携は全体で29社61件あり、提携先を国別にみると、中国が17件(構成比27.9%)と最も多く、次いでタイが6件となっている。地域別にみると、アジアが47件で77.0%を占め、ヨーロッパが8件、北アメリカが5件となっている。

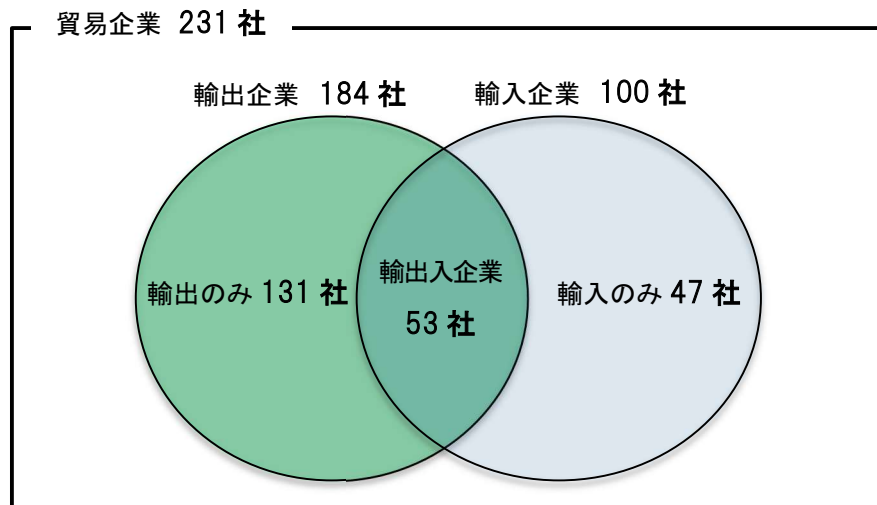
形態別では、販売代理店契約32件、委託加工貿易16件、技術供与5件となっている。

# 1. 貿易企業の概要

## (1) 貿易企業の内訳

現在貿易を行っていると回答した企業(貿易企業)231社の内訳をみると、輸出を行っている企業(輸出企業)が184社、輸入を行っている企業(輸入企業)が100社、そのうち輸出入とも行っている企業(輸出入企業)が53社となっている。

【表】貿易企業の内訳と関係図



## (2) 貿易企業の地域別内訳

貿易企業の地域別内訳をみると、松江市が63社と最も多く、以下出雲市59社、浜田市24社、江津市15社、益田市13社と続く。輸出入別にみると、輸出企業では松江市が49社と最も多く、以下出雲市48社、浜田市17社と続く。輸入企業では出雲市が28社、松江市が27社、浜田市が13社となっている。

(企業数)

所在地名	貿易企業	輸出企業	輸入企業	所在地名	貿易企業	輸出企業	輸入企業
松江市	63	49	27	飯南町	3	3	1
浜田市	24	17	13	川本町	1	1	0
出雲市	59	48	28	美郷町	1	0	1
益田市	13	9	6	邑南町	5	3	2
大田市	8	8	4	津和野町	4	4	1
安来市	11	7	6	吉賀町	3	3	0
江津市	15	12	6	海士町	1	1	0
雲南市	11	11	3	隠岐の島町	1	1	0
奥出雲町	8	7	2	合 計	231	184	100



## 2. 輸出の実績

### (1) 品目別・形態別輸出額

輸出総額 3,568 億 2 千万円を品目別にみると、「機械、電気機器及び同製品並びに部分品」が 2,810 億 3 千万円（構成比 78.8%）と最も多く、次いで「卑金属及び同製品」が 503 億 8 千万円（同 14.1%）となっており、両品目で輸出全体の 92.9%を占めた。

輸出形態は、直接輸出が 651 億 2 千万円（構成比 18.3%）、間接輸出が 2,917 億円（同 81.7%）となっており間接輸出の割合が高い。

（単位：千円，％）

品 目	金 額	構成比	前年比	直接取引	間接取引
動 物 及 び 動 物 性 生 産 品	711,445	0.2	50.1	10,307	701,138
植 物 性 生 産 品	1,015,135	0.3	151.1	897,919	117,216
油脂及び分解生産物、調整食用脂、蠟	0	0.0	0.0	0	0
調 整 食 料 品 、 飲 料 、 アルコール、食酢、たばこ	1,902,078	0.5	119.5	946,272	955,806
鉱 物 性 生 産 品	445,835	0.1	122.7	410,070	35,765
化 学 工 業 生 産 品	1,596,879	0.4	116.5	794,961	801,918
プラスチック、ゴム及び同製品	7,068,514	2.0	216.7	607,460	6,461,054
皮 革 、 毛 皮 及 び 同 製 品	0	0.0	0.0	0	0
木材及び同製品、木炭、コルク及び同製品	97,862	0.0	160.1	23,538	74,324
パルプ、古紙、板紙及び同製品	2,621,896	0.7	877.1	307,096	2,314,800
紡 績 用 繊 維 及 び 同 製 品	397,863	0.1	7.1	168,633	229,230
履物、傘、杖、これらの部分品、造花、かつら	0	0.0	0.0	0	0
石、プラスターその他同材料製品、陶磁、ガラス	8,176	0.0	42.2	4,676	3,500
真 珠 、 貴 石 、 貴 金 属 、 貨 幣	150	0.0	150.0	0	150
卑 金 属 及 び 同 製 品	50,383,426	14.1	108.0	45,941,076	4,442,350
機械、電気機器及び同製品並びに部分品	281,031,813	78.8	117.0	13,676,320	267,355,493
車両、航空機、船舶及び輸送機器関連品	9,144,729	2.6	98.7	978,452	8,166,277
光 学 機 器 、 医 療 機 器 、 時 計 、 楽 器 及 び 同 部 分 品 、 付 属 品	1,678	0.0	65.2	1,678	0
武器、銃砲弾及び同部分品、付属品	0	0.0	0.0	0	0
雑 品	360,432	0.1	96.2	355,003	5,429
美 術 品 、 収 集 品 、 骨 董 品	0	0.0	0.0	0	0
そ の 他	35,691	0.0	90.0	200	35,491
合 計	356,823,602	100.0	114.7	65,123,661	291,699,941

## (2)品名別輸出額(上位 10 品)

(単位：千円, %)

順位	前年度	輸 出		
		品 名	金 額	構成比
1	1	電 気 機 器 ・ 同 部 分 品	269,410,459	75.5
2	2	鉄 鋼	41,335,359	11.6
3	3	原子炉、ボイラー、機械類、これらの部分品	11,621,354	3.3
4	4	自動車、オートバイなど鉄道以外の車両・同部品	9,144,729	2.6
5	6	プ ラ ス チ ッ ク ・ 同 製 品	7,068,514	2.0
6	9	そ の 他 の 卑 金 属 、 サ ー メ ッ ト 、 同 製 品	4,571,138	1.3
7	7	ニ ッ ケ ル ・ 同 製 品	2,520,748	0.7
8	39	木 材 パ ル プ 、 古 紙	2,312,700	0.6
9	8	鉄 鋼 製 品	1,951,778	0.5
10	12	コ ー ヒ ー 、 茶 、 マ テ 、 香 辛 料	941,020	0.3

(構成比は輸出総額に対する比率)

## (3)地域別輸出額

(単位：千円, %)

地 域 別					輸 出	
					金 額	構成比
ア	ジ	ア			65,321,920	18.3
ヨ	一	ロ	ツ	パ	24,043,248	6.7
北	ア	メ	リ	カ	16,251,631	4.6
南	ア	メ	リ	カ	753,929	0.2
ア	フ		リ	カ	37,735	0.0
オ	セ	ア	ニ	ア	218,788	0.1
不				明	250,196,351	70.1
合 計					356,823,602	100.0

#### (4) 国別輸出額(上位 20 力国)

(単位：千円, %)

順位	輸 出		
	国 名	金 額	構成比
1	中 国	22,936,863	6.4
2	ア メ リ カ 合 衆 国	13,622,901	3.8
3	韓 国	13,147,875	3.7
4	ド イ ツ	9,528,658	2.7
5	タ イ	6,900,751	1.9
6	イ ン ド	4,612,567	1.3
7	台 湾	4,293,576	1.2
8	シ ン ガ ポ ー ル	3,878,307	1.1
9	オ ラ ン ダ	3,839,572	1.1
10	ベ ト ナ ム	3,189,970	0.9
11	イ ン ド ネ シ ア	2,829,905	0.8
12	香 港	2,344,364	0.7
13	メ キ シ コ	2,339,247	0.7
14	英 国	2,103,320	0.6
15	そ の 他 の ヨ ー ロ ッ パ	1,565,732	0.4
16	フ ラ ン ス	1,163,726	0.3
17	ロ シ ア	1,065,131	0.3
18	オ ー ス ト リ ア	886,152	0.2
19	ブ ラ ジ ル	753,276	0.2
20	ポ ー ラ ン ド	651,066	0.2

## (5)輸出品の積出港(金額・形態別)

輸出を積出港別にみると、最も多かったのは関西地域で、全体の24.7%、次いでその他の中国地域が2.5%となっている。

なお、境港・浜田港を含む中国地方の港の利用は、金額ベースで138億7千万円（構成比3.9%）となっている。

(単位：千円、%)

積出港		輸 出			
		輸出額	構成比	直接取引	間接取引
合 計		356,823,602	100.0	65,123,661	291,699,941
中国地域の港	境 港	2,186,533	0.6	2,171,525	15,008
	浜 田 港	2,616,354	0.7	21,798	2,594,556
	三 隅 港	0	0.0	0	0
	その他の中国地域	9,063,437	2.5	8,785,800	277,637
中国地域の港計		13,866,324	3.9	10,979,123	2,887,201
関 東 地 域		2,949,593	0.8	1,630,854	1,318,739
関 西 地 域		87,977,577	24.7	51,542,110	36,435,467
中 部 地 域		975,153	0.3	446,816	528,337
九 州 地 域		364,521	0.1	104,690	259,831
そ の 他 の 地 域		425,716	0.1	414,223	11,493
不 明		92,692,560	26.0	54,138,693	38,553,867

## (6) 品別・国別輸出実績表

動物及び動物性生産品

(単位：千円, %)

分 類			金 額	構成比
HSコード(類)	地域	国名		
生 き て い る 動 物	ア ジ ア	中 国	80,000	
		タ イ	4,000	
		シンガポール	1,500	
		マレーシア	2,000	
		フィリピン	3,000	
		インドネシア	10,000	
	ヨーロッパ	英 国	5,000	
		オ ラ ン ダ	5,000	
	北アメリカ	カ ナ ダ	3,000	
計			113,500	
食 肉	ア ジ ア	香 港	20,000	
		タ イ	20,000	
		シンガポール	20,000	
		マレーシア	20,000	
	ヨーロッパ	スウェーデン	11,000	
		デンマーク	11,000	
		英 国	11,000	
		フ ラ ン ス	11,000	
		ド イ ツ	11,000	
		ス イ ス	11,000	
		ス ペ イ ン	11,000	
		イ タ リ ア	11,000	
		ギ リ シ ャ	11,000	
		その他のヨーロッパ	22,000	
	北アメリカ	アメリカ合衆国	1,000	

食	肉	不	明	不	明	14,400				
計						216,400				
魚 介 類 、 甲 殻 類 、 軟 体 動 物	ア ジ ア	韓	国			13,598				
		台	湾			16,010				
		香	港			12,430				
		ベ	ト	ナ	ム	83,469				
		タ	イ			78,688				
		シ	ン	ガ	ポ	ー	ル	13,241		
	アフリカ	エ	ジ	プ	ト	27,826				
	オセアニア	オ	ー	ス	ト	ラ	リ	ア	500	
	北アメリカ	カ	ナ	ダ		5,852				
		ア	メ	リ	カ	合	衆	国	27,200	
不	明	不	明			20,409				
計						299,223				
酪 農 品 、 鳥 卵 、 天 然 蜂 蜜 他	ア ジ ア	中	国			35				
		香	港			82,237				
		シ	ン	ガ	ポ	ー	ル	50		
計						82,322				
小 計						711,445	0.2			

植物性生産品

(単位：千円，%)

分 類			金 額	構成比
HSコード(類)	地域	国名		
生きている木、植物、切花、葉	ア ジ ア	台 湾	3,132	
	ヨーロッパ	オ ラ ン ダ	7,021	
		フ ラ ン ス	970	
	北アメリカ	カ ナ ダ	2,137	
		アメリカ合衆国	2,091	
計			15,351	
野 菜 、 根 、 塊 茎 、 き の こ	ア ジ ア	香 港	2,532	
		そ の 他 の ア ジ ア	4,213	
	ヨーロッパ	フ ラ ン ス	5,559	

野 菜 、 根 、 塊 茎 、 き の こ	北アメリカ	アメリカ合衆国	1,289	
計			13,593	
果 実 、 ア ー モ ン ド 他	ア ジ ア	台 湾	20,000	
		香 港	14,476	
		タ イ	3,100	
		シ ン ガ ポ ー ル	1,980	
	ヨーロッパ	ベ ル ギ ー	1,166	
		フ ラ ン ス	1,031	
	北アメリカ	カ ナ ダ	117	
		アメリカ合衆国	327	
計			42,197	
コ ー ヒ ー 、 茶 、 マ テ 、 香 辛 料	ア ジ ア	台 湾	362,842	
		香 港	8,675	
		ベ ト ナ ム	31,859	
		タ イ	277,052	
		シ ン ガ ポ ー ル	1,252	
		マ レ ー シ ア	9	
		サウジアラビア	12,008	
		アラブ首長国連邦	2,056	
		そ の 他 の ア ジ ア	21,678	
	オセアニア	オーストラリア	4,872	
	ヨーロッパ	英 国	9,726	
		オ ラ ン ダ	13,325	
		フ ラ ン ス	22,499	
		ド イ ツ	395	
		ス イ ス	75,082	
		ス ペ イ ン	550	
		ロ シ ア	126	
		オーストリア	1,769	
	北アメリカ	カ ナ ダ	61,420	
		アメリカ合衆国	33,825	

計			941,020	
穀物	ア ジ ア	台 湾	624	
	ヨーロッパ	オ ラ ン ダ	130	
	北アメリカ	ア メ リ カ 合 衆 国	1,970	
計			2,724	
採油用種・果実、大豆、海藻類、牧草	ア ジ ア	香 港	200	
	ヨーロッパ	ス ペ イ ン	50	
計			250	
小 計			1,015,135	0.3

調整食料品、飲料、アルコール、食酢、たばこ

(単位：千円，％)

分 類			金 額	構成比
HSコード(類)	地域	国名		
肉・魚の缶詰、燻製、ソーセージ	ア ジ ア	韓 国	480,000	
		台 湾	2,046	
		香 港	78,041	
		タ イ	500	
		シ ン ガ ポ ー ル	9,251	
	オセアニア	オーストラリア	5,749	
		ニュージーランド	1,500	
	北アメリカ	アメリカ合衆国	124,931	
		その他の北アメリカ	826	
計			702,844	
糖 類 、 砂 糖 菓 子	ア ジ ア	韓 国	54	
		中 国	442	
		台 湾	557	
		香 港	2,297	
		ベ ト ナ ム	98	
		シ ン ガ ポ ー ル	1,371	
		フ ィ リ ピ ン	99,994	
		そ の 他 の ア ジ ア	1,380	
	オセアニア	オーストラリア	1,005	



糖 類 、 砂 糖 菓 子	ヨーロッパ	オ ラ ン ダ	100	
		フ ラ ン ス	100	
		ロ シ ア	388	
	北アメリカ	カ ナ ダ	61	
		ア メ リ カ 合 衆 国	10,360	
	南アメリカ	ブ ラ ジ ル	96	
計			118,303	
穀物・穀粉調製品、パスタ(麺類)	ア ジ ア	韓 国	6,050	
		中 国	21,376	
		台 湾	11,948	
		香 港	121,250	
		ベ ト ナ ム	4,200	
		タ イ	616	
		シ ン ガ ポ ー ル	335	
		マ レ ー シ ア	1,000	
	オセアニア	オ ー ストラリア	10,801	
	ヨーロッパ	フ ラ ン ス	11,500	
		ド イ ツ	20	
		ポ ル ト ガ ル	47,250	
	北アメリカ	ア メ リ カ 合 衆 国	183,179	
計			419,525	
ジャム・ピューレ・ジュース・野菜・果実缶詰	ア ジ ア	中 国	230	
		タ イ	18	
		そ の 他 の ア ジ ア	921	
	オセアニア	オ ー ストラリア	176	
	ヨーロッパ	フ ラ ン ス	156	
		ド イ ツ	46	
	北アメリカ	ア メ リ カ 合 衆 国	1,644	
計			3,191	
各 種 ス ー プ 、 各 種 ソ ー ス 類	ア ジ ア	韓 国	4,516	
		中 国	3,360	

各種スープ、各種ソース類	ア ジ ア	台 湾	16,285	
		香 港	16,231	
		ベ ト ナ ム	548	
		タ イ	76	
		シ ン ガ ポ ー ル	9,857	
		マ レ ー シ ア	215	
		アラブ首長国連邦	6,323	
		そ の 他 の ア ジ ア	305	
	アフリカ	南アフリカ共和国	83	
	オセアニア	オーストラリア	4,294	
	ヨーロッパ	英 国	237	
		オ ラ ン ダ	3,970	
		ベ ル ギ ー	5,885	
		フ ラ ン ス	10,568	
		ド イ ツ	968	
		ス イ ス	1,750	
		ス ペ イ ン	34	
		イ タ リ ア	120	
		その他のヨーロッパ	561	
	北アメリカ	ア メ リ カ 合 衆 国	91,237	
		その他の北アメリカ	562	
	南アメリカ	その他の南アメリカ	30	
	不 明	不 明	2,100	
計			180,115	
飲 料 、 ア ル コ ー ル 、 食 酢	ア ジ ア	韓 国	1,618	
		中 国	15,797	
		台 湾	68,692	
		モ ン ゴ ル	331	
		香 港	20,081	
		ベ ト ナ ム	410	
		タ イ	2,772	

飲 料 、 ア ル コ ー ル 、 食 酢	ア ジ ア	シ ン ガ ポ ー ル	2,294	
		マ レ ー シ ア	1,198	
		フ ィ リ ピ ン	171	
		イ ン ド ネ シ ア	1,155	
		カ ン ボ ジ ア	172	
		アラブ首長国連邦	2,227	
	オセアニア	オ ー ストラリア	6,622	
	ヨーロッパ	英 国	333	
		オ ラ ン ダ	482	
		ベ ル ギ ー	367	
		フ ラ ン ス	4,492	
		ド イ ツ	4,312	
		ス イ ス	993	
		ポ ル ト ガ ル	125	
		ス ペ イ ン	3,177	
		イ タ リ ア	1,619	
		その他のヨーロッパ	100	
	北アメリカ	カ ナ ダ	2,653	
		ア メリカ合衆国	329,940	
		ドミニカ共和国	1,307	
	南アメリカ	チ リ	623	
		ブ ラ ジ ル	4,037	
計			478,100	
小 計			1,902,078	0.5

鉱物性生産品

(単位：千円，%)

分 類			金 額	構成比
HSコード(類)	地域	国名		
塩、硫黄、土石類、プラスター、石灰、セメント	ヨーロッパ	フ ラ ン ス	2,880	
		ロ シ ア	386,026	
	北アメリカ	アメリカ合衆国	23,837	
	不 明	不 明	430	

計			413,173	
鉱石、スラグ、灰	アジア	韓国	27,714	
		中国	1,063	
		タイ	3,885	
計			32,662	
小計			445,835	0.1

化学工業生産品

(単位：千円, %)

分類			金額	構成比
HSコード(類)	地域	国名		
無機化学品、貴金属、希土類金属、放射性元素化合物	アジア	韓国	85,760	
		中国	40,587	
		台湾	51	
		タイ	3,085	
	ヨーロッパ	イタリア	388	
計			129,871	
有機化学品	アジア	中国	29,225	
		台湾	229	
		タイ	78,808	
		インドネシア	40,777	
		イラン	21,658	
	ヨーロッパ	スイス	42,600	
		トルコ	6,175	
		その他のヨーロッパ	65,188	
	北アメリカ	アメリカ合衆国	115,057	
計			399,717	
なめしエクス、染色エクス、タンニン、染料、顔料	アジア	中国	130,745	
		台湾	3,424	
		ベトナム	1,190	
		タイ	33,813	
		マレーシア	24,072	
		インドネシア	24,002	

なめしエクス、染色エクス、タンニン、染料、顔料	ア ジ ア	イ ン ド	11,558	
	ヨーロッパ	イ タ リ ア	7,843	
		ト ル コ	9,219	
	北アメリカ	アメリカ合衆国	125,723	
		メ キ シ コ	2,841	
	南アメリカ	ブ ラ ジ ル	20,915	
計			395,345	
製油、レジノイド、調整香料、化粧品類	ア ジ ア	中 国	140,899	
		台 湾	3,797	
		香 港	1,973	
		シンガポール	1,312	
		マレーシア	8,787	
	ヨーロッパ	英 国	400,000	
		ス ペ イ ン	35,026	
		ロ シ ア	256	
	北アメリカ	アメリカ合衆国	79,896	
計			671,946	
小 計			1,596,879	0.4

プラスチック、ゴム及び同製品

(単位：千円，%)

分 類			金 額	構成比
HSコード(類)	地域	国名		
プ ラ ス チ ッ ク ・ 同 製 品	ア ジ ア	韓 国	190,933	
		中 国	2,405,277	
		台 湾	29,674	
		香 港	8,900	
		ベ ト ナ ム	1,510,160	
		タ イ	306,976	
		シンガポール	322,587	
		マレーシア	24,746	
		フィリピン	84,612	
		インドネシア	1,537,100	

プ ラ ス チ ッ ク ・ 同 製 品	ア ジ ア	ミ ャ ン マ ー	242	
		イ ン ド	7,191	
		パ キ ス タ ン	188,179	
	ア フ リ カ	南アフリカ共和国	4,459	
	オセアニア	オーストラリア	4,826	
	ヨーロッパ	英 国	537	
		オ ラ ン ダ	5,740	
		フ ラ ン ス	24,166	
		ド イ ツ	4,600	
		ス イ ス	62,158	
		ス ペ イ ン	98,045	
		イ タ リ ア	78,093	
		ハ ン ガ リ ー	121,600	
		ギ リ シ ャ	100	
		その他のヨーロッパ	100	
	北アメリカ	カ ナ ダ	288	
		ア メ リ カ 合 衆 国	47,225	
計			7,068,514	
小 計			7,068,514	2.0

木材及び同製品、木炭、コルク及び同製品

(単位：千円，%)

分 類			金 額	構成比
HSコード(類)	地域	国名		
木 材 ・ 同 製 品 ・ 木 炭	ア ジ ア	韓 国	7,744	
		中 国	76,954	
		アラブ首長国連邦	1,690	
	ヨーロッパ	デ ン マ ー ク	3,431	
		ポ ー ラ ン ド	182	
	北アメリカ	ア メ リ カ 合 衆 国	160	
		メ キ シ コ	6,421	
計			96,582	

わら・エスパルトなどの組物材料の製品	ヨーロッパ	英 国	30	
	北アメリカ	ア メ リ カ 合 衆 国	1,250	
計			1,280	
小 計			97,862	0.0

パルプ、古紙、板紙及び同製品

(単位：千円，％)

分 類			金 額	構成比
HSコード(類)	地域	国名		
木 材 パ ル プ 、 古 紙	ア ジ ア	中 国	2,223,100	
		台 湾	89,600	
計			2,312,700	
紙 、 板 紙 ・ 同 製 品	ア ジ ア	韓 国	24,249	
		中 国	105,312	
		台 湾	1,085	
		香 港	300	
		ベ ト ナ ム	36,389	
	オセアニア	オーストラリア	97,967	
	ヨーロッパ	オ ラ ン ダ	50	
		フ ラ ン ス	1,886	
		ド イ ツ	1,589	
	北アメリカ	アメリカ合衆国	36,888	
計			305,715	
書 籍 、 新 聞 、 絵 画	ア ジ ア	中 国	498	
		香 港	606	
		ベ ト ナ ム	120	
		タ イ	808	
		カ ン ボ ジ ア	194	
		ラ オ ス	738	
		ミ ャ ン マ ー	313	
	オセアニア	オーストラリア	168	
	ヨーロッパ	英 国	5	
	北アメリカ	カ ナ ダ	31	

計	3,481	
小 計	2,621,896	0.7

紡績用繊維及び同製品

(単位：千円，%)

分 類			金 額	構 成 比
HSコード(類)	地域	国名		
綿 ・ 綿 織 物	ア ジ ア	韓 国	9,645	
		台 湾	4,507	
		香 港	5,083	
	ヨーロッパ	英 国	400	
	北アメリカ	カ ナ ダ	7,404	
計			27,039	
人 造 繊 維 ( 長 繊 維 ・ そ の 織 物 )	ア ジ ア	韓 国	16,833	
		中 国	8,768	
		台 湾	10,572	
		ベ ト ナ ム	880	
		タ イ	52,876	
		イ ン ド	1,026	
	ヨーロッパ	ド イ ツ	40,524	
	北アメリカ	カ ナ ダ	1,872	
計			133,351	
染み込ませ、塗布し、被覆した紡績用繊維の織物類	ア ジ ア	韓 国	10,259	
		中 国	4,910	
		台 湾	52,813	
		ベ ト ナ ム	96,870	
		タ イ	23,831	
		マ レ ー シ ア	22,309	
		インドネシア	21,575	
	ヨーロッパ	ド イ ツ	836	
計			233,403	
衣類・同付属品(メリヤス編み又はクロセ編みのものに限る)	ア ジ ア	マ レ ー シ ア	3,230	
計			3,230	



紡織用繊維のその他の製品、中古の衣類	ア ジ ア	台 湾	160	
		タ イ	680	
計			840	
小 計			397,863	0.1

石、プラスターその他同材料製品、陶磁、ガラス

(単位：千円，%)

分 類			金 額	構 成 比
HSコード(類)	地域	国名		
石、プラスター、セメント、石綿、雲母の製品	ア ジ ア	中 国	4,676	
計			4,676	
陶 磁 製 品	ア ジ ア	中 国	500	
	オセアニア	オーストラリア	500	
	ヨーロッパ	フ ラ ン ス	500	
	北アメリカ	アメリカ合衆国	2,000	
計			3,500	
小 計			8,176	0.0

真珠、貴石、貴金属、貨幣

(単位：千円，%)

分 類			金 額	構 成 比
HSコード(類)	地域	国名		
真珠(天然・養殖)、貴石、半貴石、貴金属、貨幣	ア ジ ア	台 湾	150	
計			150	
小 計			150	0.0

卑金属及び同製品

(単位：千円，%)

分 類			金 額	構 成 比
HSコード(類)	地域	国名		
鉄 鋼	ア ジ ア	韓 国	8,571,663	
		中 国	10,145,224	
		台 湾	1,196,044	
		香 港	20,063	
		ベ ト ナ ム	1,073,852	
		タ イ	3,117,091	
		シンガポール	2,329,770	

鉄	鋼	ア ジ ア	マ レ ー シ ア	204,174	
			フ ィ リ ピ ン	63,009	
			イ ン ド ネ シ ア	976,211	
			イ ン ド	3,566,011	
		ヨーロッパ	英 国	66,704	
			オ ラ ン ダ	2,857,417	
			フ ラ ン ス	37,000	
			ド イ ツ	2,123,718	
			ス イ ス	26,478	
			ポ ル ト ガ ル	223,171	
			イ タ リ ア	197,182	
			ポ ー ラ ン ド	352,303	
			オ ー ス ト リ ア	749,200	
			ギ リ シ ャ	114,995	
			ト ル コ	97,364	
			チ ェ コ	36,222	
		北アメリカ	カ ナ ダ	30,654	
			アメリカ合衆国	1,955,280	
			メ キ シ コ	607,000	
		南アメリカ	ブ ラ ジ ル	597,559	
計				41,335,359	
鉄 鋼 製 品	ア ジ ア	韓 国	898,872		
		中 国	220		
		台 湾	1,208		
		シ ン ガ ポ ー ル	8,009		
	ヨーロッパ	フ ラ ン ス	866,234		
	北アメリカ	アメリカ合衆国	23,217		
		メ キ シ コ	154,018		
計				1,951,778	
ニ ッ ケ ル ・ 同 製 品	ア ジ ア	韓 国	452,823		
		中 国	766,213		

ニ ッ ケ ル ・ 同 製 品	ア ジ ア	台 湾	9,255	
		タ イ	15,391	
		インドネシア	70,421	
		インド	381,515	
	ヨーロッパ	スウェーデン	544,970	
		フランス	62,863	
	北アメリカ	アメリカ合衆国	121,997	
		メキシコ	95,300	
計			2,520,748	
その他の卑金属、サーメット、同製品	ア ジ ア	韓 国	1,002,235	
		中 国	2,265,094	
		台 湾	1,189,043	
		シンガポール	51,851	
		インドネシア	53,909	
	ヨーロッパ	スウェーデン	4,493	
		ドイツ	4,513	
計			4,571,138	
卑金属の工具、道具、刃物、スプーン、フォーク	北アメリカ	アメリカ合衆国	4,403	
計			4,403	
小 計			50,383,426	14.1

機械、電気機器及び同製品並びに部分品

(単位：千円，%)

分 類			金 額	構成比
HSコード(類)	地域	国名		
原子炉、ボイラー、機械類、これらの部分品	ア ジ ア	韓 国	642,977	
		中 国	606,014	
		台 湾	39,000	
		香 港	137,399	
		ベ ト ナ ム	47,959	
		タ イ	39,089	
		シンガポール	688,099	
		フィリピン	58,448	

原子炉、ボイラー、機械類、これらの部分品	ア ジ ア	インドネシア	1,288	
		インド	279,113	
	オセアニア	オーストラリア	49,680	
	ヨーロッパ	オランダ	107,129	
		フランス	47,821	
		ドイツ	281,995	
		ポルトガル	34,238	
		スペイン	2,594	
		トルコ	190,799	
	北アメリカ	カナダ	3,474	
アメリカ合衆国		8,364,238		
計			11,621,354	
電 気 機 器 ・ 同 部 分 品	ア ジ ア	韓国	371,024	
		中国	3,384,658	
		台湾	1,144,737	
		香港	1,781,356	
		ベトナム	288,653	
		タイ	281,423	
		シンガポール	401,758	
		マレーシア	71,206	
		フィリピン	2,250	
		インドネシア	93,467	
		カンボジア	4,834	
		ラオス	1,956	
		インド	113,832	
	アフリカ	エジプト	5,367	
	オセアニア	オーストラリア	6,409	
		ニュージーランド	4,056	
	ヨーロッパ	英国	1,607,809	
		オランダ	11,188	
		ベルギー	331,536	

電 気 機 器 ・ 同 部 分 品	ヨーロッパ	フ ラ ン ス	50,934	
		ド イ ツ	7,054,142	
		ス イ ス	363	
		ス ペ イ ン	5,790	
		イ タ リ ア	152,565	
		オ ー ス ト リ ア	135,183	
		チ ェ コ	7,760	
		その他のヨーロッパ	10,583	
	北アメリカ	カ ナ ダ	72,554	
		ア メ リ カ 合 衆 国	1,609,874	
		メ キ シ コ	169,052	
	南アメリカ	ブ ラ ジ ル	110,619	
	不 明	不 明	250,123,521	
計			269,410,459	
小 計			281,031,813	78.8

車両、航空機、船舶及び輸送機器関連品

(単位：千円，%)

分 類			金 額	構 成 比
HS コード(類)	地域	国名		
自動車、オートバイなど鉄道以外の車両・同部品	ア ジ ア	韓 国	326,646	
		中 国	468,623	
		台 湾	6,540	
		モ ン ゴ ル	1,830	
		タ イ	2,555,561	
		シ ン ガ ポ ー ル	9,651	
		マ レ ー シ ア	32,366	
		フ ィ リ ピ ン	7,980	
		イ ン ド	250,626	
		アラブ首長国連邦	67,173	
	オセアニア	オ ー ス ト ラ リ ア	6,813	
		ニ ュ ー ジ ー ラ ン ド	119	
	ヨーロッパ	英 国	1,539	

自動車、オートバイなど鉄道以外の車両・同部品	ヨーロッパ	オ ラ ン ダ	828,020	
		ベ ル ギ ー	255	
		ス イ ス	347,968	
		ポ ー ラ ン ド	298,581	
		ロ シ ア	675,374	
		ハ ン ガ リ ー	127,524	
		チ ェ コ	84,838	
		ス ロ バ キ ア	242	
		その他のヨーロッパ	1,453,106	
	北アメリカ	アメリカ合衆国	269,043	
		メ キ シ コ	1,304,261	
	南アメリカ	ブ ラ ジ ル	20,050	
計			9,144,729	
小 計			9,144,729	2.6

光学機器、医療機器、時計、楽器及び同部分品、付属品

(単位：千円，%)

分 類			金 額	構成比
HSコード(類)	地域	国名		
光学機器、カメラ、検査・測定機器、医療用機器	北アメリカ	アメリカ合衆国	1,678	
計			1,678	
小 計			1,678	0.0

雑品

(単位：千円，%)

分 類			金 額	構成比
HSコード(類)	地域	国名		
家具・寝具・マットレス、クッション、照明器具	ア ジ ア	韓 国	2,662	
		中 国	6,863	
		台 湾	4,948	
		モ ン ゴ ル	5,451	
		香 港	538	
		タ イ	612	
		イ ン ド	24	
		サウジアラビア	109	

家具・寝具・マットレス、クッション、照明器	ア ジ ア	アラブ首長国連邦	195	
		そ の 他 の ア ジ ア	897	
	オセアニア	ニュージーランド	495	
	ヨーロッパ	ベ ル ギ ー	1,901	
		ス イ ス	500	
		ス ペ イ ン	1,087	
		イ タ リ ア	26	
		その他のヨーロッパ	14,094	
	北アメリカ	アメリカ合衆国	430	
メ キ シ コ		354		
計			41,186	
雑 品	ア ジ ア	台 湾	4,603	
		香 港	9,696	
		ベ ト ナ ム	13,313	
		シンガポール	4,139	
		ブ ル ネ イ	54,305	
		フ ィ リ ピ ン	48,607	
		イ ン ド	1,671	
		アラブ首長国連邦	66	
		そ の 他 の ア ジ ア	2,915	
	オセアニア	オーストラリア	12,236	
	ヨーロッパ	スウェーデン	16,916	
		デンマーク	15,634	
		フ ラ ン ス	1,567	
		ス イ ス	3,634	
		ロ シ ア	2,961	
	北アメリカ	カナダ	95,271	
		アメリカ合衆国	31,712	
計			319,246	
小 計			360,432	0.1

その他

(単位：千円，％)

分 類			金 額	構成比
HS コード(類)	地域	国名		
そ の 他	ア ジ ア	中 国	200	
	不 明	不 明	35,491	
計			35,691	
小 計			35,691	0.0

<総額>

(単位：千円，％)

合 計	356,823,602	100.0
-----	-------------	-------



## (7) 国別・品別輸出実績表

アジア / 韓国

(単位：千円，%)

HSコード(部)	HSコード(類)	金 額	構成比
動 物 及 び 動 物 性 生 産 品	魚 介 類 、 甲 殻 類 、 軟 体 動 物	13,598	
調整食料品、飲料、アルコール、食酢、たばこ	肉・魚の缶詰、燻製、ソーセージ	480,000	
	糖 類 、 砂 糖 菓 子	54	
	穀 物 ・ 穀 粉 調 製 品 、 パ ス タ ( 麵 類 )	6,050	
	各 種 ス ー プ 、 各 種 ソ ー ス 類	4,516	
	飲 料 、 ア ル コ ー ル 、 食 酢	1,618	
鉱 物 性 生 産 品	鉱 石 、 ス ラ グ 、 灰	27,714	
化 学 工 業 生 産 品	無機化学品、貴金属、希土類金属、放射性元素化合物	85,760	
プラスチック、ゴム及び同製品	プ ラ ス チ ッ ク ・ 同 製 品	190,933	
木材及び同製品、木炭、コルク及び同製品	木 材 ・ 同 製 品 ・ 木 炭	7,744	
パルプ、古紙、板紙及び同製品	紙 、 板 紙 ・ 同 製 品	24,249	
紡 績 用 繊 維 及 び 同 製 品	綿 ・ 綿 織 物	9,645	
	人 造 繊 維 ( 長 繊 維 ・ そ の 織 物 )	16,833	
	染み込ませ、塗布し、被覆した紡織用繊維の織物類	10,259	
卑 金 属 及 び 同 製 品	鉄 鋼	8,571,663	
	鉄 鋼 製 品	898,872	
	ニ ッ ケ ル ・ 同 製 品	452,823	
	そ の 他 の 卑 金 属 、 サ ー メ ッ ト 、 同 製 品	1,002,235	
機械、電気機器及び同製品並びに部分品	原子炉、ボイラー、機械類、これらの部分品	642,977	
	電 気 機 器 ・ 同 部 分 品	371,024	
車両、航空機、船舶及び輸送機器関連品	自動車、オートバイなど鉄道以外の車両・同部品	326,646	
雑 品	家具・寝具・マットレス、クッション、照明器具	2,662	
小 計		13,147,875	3.7

アジア / 中国

(単位：千円，%)

HSコード(部)	HSコード(類)	金 額	構成比
動 物 及 び 動 物 性 生 産 品	生 き て い る 動 物	80,000	

動 物 及 び 動 物 性 生 産 品	酪 農 品 、 鳥 卵 、 天 然 蜂 蜜 他	35	
調 整 食 料 品 、 飲 料 、 ア ル コ ー ル 、 食 酢 、 た ば こ	糖 類 、 砂 糖 菓 子	442	
	穀 物 ・ 穀 粉 調 製 品 、 パ ス タ ( 麵 類 )	21,376	
	ジャム・ピューレ・ジュース・野菜・果実缶詰	230	
	各 種 ス ー プ 、 各 種 ソ ー ス 類	3,360	
	飲 料 、 ア ル コ ー ル 、 食 酢	15,797	
鉱 物 性 生 産 品	鉱 石 、 ス ラ グ 、 灰	1,063	
化 学 工 業 生 産 品	無機化学品、貴金属、希土類金属、放射性元素化合物	40,587	
	有 機 化 学 品	29,225	
	なめしエキス、染色エキス、タンニン、染料、顔料	130,745	
	製油、レジノイド、調整香料、化粧品類	140,899	
プ ラ ス チ ッ ク 、 ゴ ム 及 び 同 製 品	プ ラ ス チ ッ ク ・ 同 製 品	2,405,277	
木 材 及 び 同 製 品 、 木 炭 、 コ ル ク 及 び 同 製 品	木 材 ・ 同 製 品 ・ 木 炭	76,954	
パ ル プ 、 古 紙 、 板 紙 及 び 同 製 品	木 材 パ ル プ 、 古 紙	2,223,100	
	紙 、 板 紙 ・ 同 製 品	105,312	
	書 籍 、 新 聞 、 絵 画	498	
紡 績 用 繊 維 及 び 同 製 品	人 造 繊 維 ( 長 繊 維 ・ そ の 織 物 )	8,768	
	染み込ませ、塗布し、被覆した紡織用繊維の織物類	4,910	
石、プラスターその他同材料製品、陶磁、ガラス	石、プラスター、セメント、石綿、雲母の製品	4,676	
	陶 磁 製 品	500	
卑 金 属 及 び 同 製 品	鉄 鋼	10,145,224	
	鉄 鋼 製 品	220	
	ニ ッ ケ ル ・ 同 製 品	766,213	
	そ の 他 の 卑 金 属 、 サ ー メ ッ ト 、 同 製 品	2,265,094	
機 械 、 電 気 機 器 及 び 同 製 品 並 び に 部 分 品	原子炉、ボイラー、機械類、これらの部分品	606,014	
	電 気 機 器 ・ 同 部 分 品	3,384,658	
車 両 、 航 空 機 、 船 舶 及 び 輸 送 機 器 関 連 品	自動車、オートバイなど鉄道以外の車両・同部品	468,623	
雑 品	家具・寝具・マットレス、クッション、照明器具	6,863	
そ の 他	そ の 他	200	
小 計		22,936,863	6.4

## アジア / 台湾

(単位：千円，%)

HSコード(部)	HSコード(類)	金 額	構成比
動 物 及 び 動 物 性 生 産 品	魚 介 類 、 甲 殻 類 、 軟 体 動 物	16,010	
植 物 性 生 産 品	生きている木、植物、切花、葉	3,132	
	果 実 、 ア ー モ ン ド 他	20,000	
	コ ー ヒ ー 、 茶 、 マ テ 、 香 辛 料	362,842	
	穀 物	624	
調整食料品、飲料、アルコール、食酢、たばこ	肉・魚の缶詰、燻製、ソーセージ	2,046	
	糖 類 、 砂 糖 菓 子	557	
	穀物・穀粉調製品、パスタ(麺類)	11,948	
	各 種 ス ー プ 、 各 種 ソ ー ス 類	16,285	
	飲 料 、 ア ル コ ー ル 、 食 酢	68,692	
化 学 工 業 生 産 品	無機化学品、貴金属、希土類金属、放射性元素化合物	51	
	有 機 化 学 品	229	
	なめしエキス、染色エキス、タンニン、染料、顔料	3,424	
	製油、レジノイド、調整香料、化粧品類	3,797	
プ ラ ス チ ッ ク 、 ゴ ム 及 び 同 製 品	プ ラ ス チ ッ ク ・ 同 製 品	29,674	
パ ル プ 、 古 紙 、 板 紙 及 び 同 製 品	木 材 パ ル プ 、 古 紙	89,600	
	紙 、 板 紙 ・ 同 製 品	1,085	
紡 績 用 繊 維 及 び 同 製 品	綿 ・ 綿 織 物	4,507	
	人 造 繊 維 ( 長 繊 維 ・ そ の 織 物 )	10,572	
	染み込ませ、塗布し、被覆した紡織用繊維の織物類	52,813	
	紡織用繊維のその他の製品、中古の衣類	160	
真 珠 、 貴 石 、 貴 金 属 、 貨 幣	真珠(天然・養殖)、貴石、半貴石、貴金属、貨幣	150	
卑 金 属 及 び 同 製 品	鉄 鋼	1,196,044	
	鉄 鋼 製 品	1,208	
	ニ ッ ケ ル ・ 同 製 品	9,255	
	そ の 他 の 卑 金 属 、 サ ー メ ッ ト 、 同 製 品	1,189,043	
機 械 、 電 気 機 器 及 び 同 製 品 並 び に 部 分 品	原子炉、ボイラー、機械類、これらの部分品	39,000	
	電 気 機 器 ・ 同 部 分 品	1,144,737	
車 両 、 航 空 機 、 船 舶 及 び 輸 送 機 器 関 連 品	自動車、オートバイなど鉄道以外の車両・同部品	6,540	

雑品	家具・寝具・マットレス、クッション、照明器具	4,948	
	雑品	4,603	
小計		4,293,576	1.2

# アジア / モンゴル

(単位：千円，%)

HSコード(部)	HSコード(類)	金額	構成比
調整食料品、飲料、アルコール、食酢、たばこ	飲料、アルコール、食酢	331	
車両、航空機、船舶及び輸送機器関連品	自動車、オートバイなど鉄道以外の車両・同部品	1,830	
雑品	家具・寝具・マットレス、クッション、照明器具	5,451	
小計		7,612	0.0

# アジア / 香港

(単位：千円，%)

HSコード(部)	HSコード(類)	金額	構成比
動物及び動物性生産品	食肉	20,000	
	魚介類、甲殻類、軟体動物	12,430	
	酪農品、鳥卵、天然蜂蜜他	82,237	
植物性生産品	野菜、根、塊茎、きのこ	2,532	
	果実、アーモンド他	14,476	
	コーヒー、茶、マテ、香辛料	8,675	
	採油用種・果実、大豆、海藻類、牧草	200	
調整食料品、飲料、アルコール、食酢、たばこ	肉・魚の缶詰、燻製、ソーセージ	78,041	
	糖類、砂糖菓子	2,297	
	穀物・穀粉調製品、パスタ(麺類)	121,250	
	各種スープ、各種ソース類	16,231	
	飲料、アルコール、食酢	20,081	
化学工業生産品	製油、レジノイド、調整香料、化粧品類	1,973	
プラスチック、ゴム及び同製品	プラスチック・同製品	8,900	
パルプ、古紙、板紙及び同製品	紙、板紙・同製品	300	
	書籍、新聞、絵画	606	
紡績用繊維及び同製品	綿・綿織物	5,083	
卑金属及び同製品	鉄鋼	20,063	
機械、電気機器及び同製品並びに部分品	原子炉、ボイラー、機械類、これらの部分品	137,399	
	電気機器・同部分品	1,781,356	

雑 品	家具・寝具・マットレス、クッション、照明器具	538	
	雑 品	9,696	
小 計		2,344,364	0.7

# アジア / ベトナム

(単位：千円，%)

HS コード(部)	HS コード(類)	金 額	構成比
動 物 及 び 動 物 性 生 産 品	魚 介 類 、 甲 殻 類 、 軟 体 動 物	83,469	
植 物 性 生 産 品	コ ー ヒ ー 、 茶 、 マ テ 、 香 辛 料	31,859	
調整食料品、飲料、アルコール、食酢、たばこ	糖 類 、 砂 糖 菓 子	98	
	穀 物 ・ 穀 粉 調 製 品 、 パ ス タ ( 麵 類 )	4,200	
	各 種 ス ー プ 、 各 種 ソ ー ス 類	548	
	飲 料 、 ア ル コ ー ル 、 食 酢	410	
化 学 工 業 生 産 品	なめしエキス、染色エキス、タンニン、染料、顔料	1,190	
プ ラ ス チ ッ ク 、 ゴ ム 及 び 同 製 品	プ ラ ス チ ッ ク ・ 同 製 品	1,510,160	
パ ル プ 、 古 紙 、 板 紙 及 び 同 製 品	紙 、 板 紙 ・ 同 製 品	36,389	
	書 籍 、 新 聞 、 絵 画	120	
紡 績 用 繊 維 及 び 同 製 品	人 造 繊 維 ( 長 繊 維 ・ そ の 織 物 )	880	
	染み込ませ、塗布し、被覆した紡織用繊維の織物類	96,870	
卑 金 属 及 び 同 製 品	鉄 鋼	1,073,852	
機 械 、 電 気 機 器 及 び 同 製 品 並 び に 部 分 品	原子炉、ボイラー、機械類、これらの部分品	47,959	
	電 気 機 器 ・ 同 部 分 品	288,653	
雑 品	雑 品	13,313	
小 計		3,189,970	0.9

# アジア / タイ

(単位：千円，%)

HS コード(部)	HS コード(類)	金 額	構成比
動 物 及 び 動 物 性 生 産 品	生 き て い る 動 物	4,000	
	食 肉	20,000	
	魚 介 類 、 甲 殻 類 、 軟 体 動 物	78,688	
植 物 性 生 産 品	果 実 、 ア ー モ ン ド 他	3,100	
	コ ー ヒ ー 、 茶 、 マ テ 、 香 辛 料	277,052	
調整食料品、飲料、アルコール、食酢、たばこ	肉・魚の缶詰、燻製、ソーセージ	500	
	穀 物 ・ 穀 粉 調 製 品 、 パ ス タ ( 麵 類 )	616	

調整食料品、飲料、アルコール、食酢、たばこ	ジャム・ピューレ・ジュース・野菜・果実缶詰	18	
	各 種 ス ー プ 、 各 種 ソ ー ス 類	76	
	飲 料 、 ア ル コ ー ル 、 食 酢	2,772	
鉱 物 性 生 産 品	鉱 石 、 ス ラ グ 、 灰	3,885	
化 学 工 業 生 産 品	無機化学品、貴金属、希土類金属、放射性元素化合物	3,085	
	有 機 化 学 品	78,808	
	なめしエキス、染色エキス、タンニン、染料、顔料	33,813	
プラスチック、ゴム及び同製品	プ ラ ス チ ッ ク ・ 同 製 品	306,976	
パルプ、古紙、板紙及び同製品	書 籍 、 新 聞 、 絵 画	808	
紡 績 用 繊 維 及 び 同 製 品	人 造 繊 維（長 繊 維 ・ そ の 繊 物）	52,876	
	染み込ませ、塗布し、被覆した紡織用繊維の織物類	23,831	
	紡織用繊維のその他の製品、中古の衣類	680	
卑 金 属 及 び 同 製 品	鉄 鋼	3,117,091	
	ニ ッ ケ ル ・ 同 製 品	15,391	
機械、電気機器及び同製品並びに部分品	原子炉、ボイラー、機械類、これらの部分品	39,089	
	電 気 機 器 ・ 同 部 分 品	281,423	
車両、航空機、船舶及び輸送機器関連品	自動車、オートバイなど鉄道以外の車両・同部品	2,555,561	
雑 品	家具・寝具・マットレス、クッション、照明器具	612	
小 計		6,900,751	1.9

## アジア / シンガポール

(単位：千円，%)

HS コード(部)	HS コード(類)	金 額	構成比
動 物 及 び 動 物 性 生 産 品	生 き て い る 動 物	1,500	
	食 肉	20,000	
	魚 介 類 、 甲 殻 類 、 軟 体 動 物	13,241	
	酪 農 品 、 鳥 卵 、 天 然 蜂 蜜 他	50	
植 物 性 生 産 品	果 実 、 ア ー モ ン ド 他	1,980	
	コ ー ヒ ー 、 茶 、 マ テ 、 香 辛 料	1,252	
調整食料品、飲料、アルコール、食酢、たばこ	肉・魚の缶詰、燻製、ソーセージ	9,251	
	糖 類 、 砂 糖 菓 子	1,371	
	穀 物 ・ 穀 粉 調 製 品 、 パ ス タ ( 麵 類 )	335	
	各 種 ス ー プ 、 各 種 ソ ー ス 類	9,857	

調整食料品、飲料、アルコール、食酢、たばこ	飲 料 、 ア ル コ ー ル 、 食 酢	2,294	
化 学 工 業 生 産 品	製油、レジノイド、調整香料、化粧品類	1,312	
プラスチック、ゴム及び同製品	プ ラ ス チ ッ ク ・ 同 製 品	322,587	
卑 金 属 及 び 同 製 品	鉄 鋼	2,329,770	
	鉄 鋼 製 品	8,009	
	その他の卑金属、サーメット、同製品	51,851	
機械、電気機器及び同製品並びに部分品	原子炉、ボイラー、機械類、これらの部分品	688,099	
	電 気 機 器 ・ 同 部 分 品	401,758	
車両、航空機、船舶及び輸送機器関連品	自動車、オートバイなど鉄道以外の車両・同部品	9,651	
雑 品	雑 品	4,139	
小 計		3,878,307	1.1

#### アジア / マレーシア

(単位：千円，%)

HS コード(部)	HS コード(類)	金 額	構成比
動 物 及 び 動 物 性 生 産 品	生 き て い る 動 物	2,000	
	食 肉	20,000	
植 物 性 生 産 品	コ ー ヒ ー 、 茶 、 マ テ 、 香 辛 料	9	
調整食料品、飲料、アルコール、食酢、たばこ	穀物・穀粉調製品、パスタ(麺類)	1,000	
	各 種 ス ー プ 、 各 種 ソ ー ス 類	215	
	飲 料 、 ア ル コ ー ル 、 食 酢	1,198	
化 学 工 業 生 産 品	なめしエキス、染色エキス、タンニン、染料、顔料	24,072	
	製油、レジノイド、調整香料、化粧品類	8,787	
プラスチック、ゴム及び同製品	プ ラ ス チ ッ ク ・ 同 製 品	24,746	
紡 績 用 繊 維 及 び 同 製 品	染み込ませ、塗布し、被覆した紡織用繊維の織物類	22,309	
	衣類同付属品(メリヤス編み又はクロセ編みのものに限る)	3,230	
卑 金 属 及 び 同 製 品	鉄 鋼	204,174	
機械、電気機器及び同製品並びに部分品	電 気 機 器 ・ 同 部 分 品	71,206	
車両、航空機、船舶及び輸送機器関連品	自動車、オートバイなど鉄道以外の車両・同部品	32,366	
小 計		415,312	0.1

アジア / ブルネイ

(単位：千円，％)

HS コード(部)	HS コード(類)	金 額	構成比
雑 品	雑 品	54,305	
小 計		54,305	0.0

アジア / フィリピン

(単位：千円，％)

HS コード(部)	HS コード(類)	金 額	構成比
動 物 及 び 動 物 性 生 産 品	生 き て い る 動 物	3,000	
調整食料品、飲料、アルコール、食酢、たばこ	糖 類 、 砂 糖 菓 子	99,994	
	飲 料 、 ア ル コ ー ル 、 食 酢	171	
プ ラ ス チ ッ ク 、 ゴ ム 及 び 同 製 品	プ ラ ス チ ッ ク ・ 同 製 品	84,612	
卑 金 属 及 び 同 製 品	鉄 鋼	63,009	
機械、電気機器及び同製品並びに部分品	原子炉、ボイラー、機械類、これらの部分品	58,448	
	電 気 機 器 ・ 同 部 分 品	2,250	
車両、航空機、船舶及び輸送機器関連品	自動車、オートバイなど鉄道以外の車両・同部品	7,980	
雑 品	雑 品	48,607	
小 計		368,071	0.1

アジア / インドネシア

(単位：千円，％)

HS コード(部)	HS コード(類)	金 額	構成比
動 物 及 び 動 物 性 生 産 品	生 き て い る 動 物	10,000	
調整食料品、飲料、アルコール、食酢、たばこ	飲 料 、 ア ル コ ー ル 、 食 酢	1,155	
化 学 工 業 生 産 品	有 機 化 学 品	40,777	
	なめしエキス、染色エキス、タンニン、染料、顔料	24,002	
プ ラ ス チ ッ ク 、 ゴ ム 及 び 同 製 品	プ ラ ス チ ッ ク ・ 同 製 品	1,537,100	
紡 績 用 繊 維 及 び 同 製 品	染み込ませ、塗布し、被覆した紡織用繊維の織物類	21,575	
卑 金 属 及 び 同 製 品	鉄 鋼	976,211	
	ニ ッ ケ ル ・ 同 製 品	70,421	
	その他の卑金属、サーメット、同製品	53,909	
機械、電気機器及び同製品並びに部分品	原子炉、ボイラー、機械類、これらの部分品	1,288	
	電 気 機 器 ・ 同 部 分 品	93,467	
小 計		2,829,905	0.8



アジア / カンボジア

(単位：千円，％)

HSコード(部)	HSコード(類)	金 額	構成比
調整食料品、飲料、アルコール、食酢、たばこ	飲 料 、 ア ル コ ー ル 、 食 酢	172	
パルプ、古紙、板紙及び同製品	書 籍 、 新 聞 、 絵 画	194	
機械、電気機器及び同製品並びに部分品	電 気 機 器 ・ 同 部 分 品	4,834	
小 計		5,200	0.0

アジア / ラオス

(単位：千円，％)

HSコード(部)	HSコード(類)	金 額	構成比
パルプ、古紙、板紙及び同製品	書 籍 、 新 聞 、 絵 画	738	
機械、電気機器及び同製品並びに部分品	電 気 機 器 ・ 同 部 分 品	1,956	
小 計		2,694	0.0

アジア / ミャンマー

(単位：千円，％)

HSコード(部)	HSコード(類)	金 額	構成比
プラスチック、ゴム及び同製品	プ ラ ス チ ッ ク ・ 同 製 品	242	
パルプ、古紙、板紙及び同製品	書 籍 、 新 聞 、 絵 画	313	
小 計		555	0.0

アジア / インド

(単位：千円，％)

HSコード(部)	HSコード(類)	金 額	構成比
化 学 工 業 生 産 品	なめしエキス、染色エキス、タンニン、染料、顔料	11,558	
プラスチック、ゴム及び同製品	プ ラ ス チ ッ ク ・ 同 製 品	7,191	
紡績用繊維及び同製品	人 造 繊 維 ( 長 繊 維 ・ そ の 織 物 )	1,026	
卑 金 属 及 び 同 製 品	鉄	3,566,011	
	ニ ッ ケ ル ・ 同 製 品	381,515	
機械、電気機器及び同製品並びに部分品	原子炉、ボイラー、機械類、これらの部分品	279,113	
	電 気 機 器 ・ 同 部 分 品	113,832	
車両、航空機、船舶及び輸送機器関連品	自動車、オートバイなど鉄道以外の車両・同部品	250,626	
雑 品	家具・寝具・マットレス、クッション、照明器具	24	
	雑 品	1,671	
小 計		4,612,567	1.3

アジア / パキスタン

(単位：千円，%)

HSコード(部)	HSコード(類)	金 額	構成比
プラスチック、ゴム及び同製品	プ ラ ス チ ッ ク ・ 同 製 品	188,179	
小 計		188,179	0.1

アジア / イラン

(単位：千円，%)

HSコード(部)	HSコード(類)	金 額	構成比
化 学 工 業 生 産 品	有 機 化 学 品	21,658	
小 計		21,658	0.0

アジア / サウジアラビア

(単位：千円，%)

HSコード(部)	HSコード(類)	金 額	構成比
植 物 性 生 産 品	コ ー ヒ ー 、 茶 、 マ テ 、 香 辛 料	12,008	
雑 品	家具・寝具・マットレス、クッション、照明器具	109	
小 計		12,117	0.0

アジア / アラブ首長国連邦

(単位：千円，%)

HSコード(部)	HSコード(類)	金 額	構成比
植 物 性 生 産 品	コ ー ヒ ー 、 茶 、 マ テ 、 香 辛 料	2,056	
調整食料品、飲料、アルコール、食酢、たばこ	各 種 ス ー プ 、 各 種 ソ ー ス 類	6,323	
	飲 料 、 ア ル コ ー ル 、 食 酢	2,227	
木材及び同製品、木炭、コルク及び同製品	木 材 ・ 同 製 品 ・ 木 炭	1,690	
車両、航空機、船舶及び輸送機器関連品	自動車、オートバイなど鉄道以外の車両・同部品	67,173	
雑 品	家具・寝具・マットレス、クッション、照明器具	195	
	雑 品	66	
小 計		79,730	0.0

アジア / その他のアジア

(単位：千円，%)

HSコード(部)	HSコード(類)	金 額	構成比
植 物 性 生 産 品	野 菜 、 根 、 塊 茎 、 き の こ	4,213	
	コ ー ヒ ー 、 茶 、 マ テ 、 香 辛 料	21,678	
調整食料品、飲料、アルコール、食酢、たばこ	糖 類 、 砂 糖 菓 子	1,380	
	ジャム・ピューレ・ジュース・野菜・果実缶詰	921	
	各 種 ス ー プ 、 各 種 ソ ー ス 類	305	
雑 品	家具・寝具・マットレス、クッション、照明器具	897	

雑	品	雑	品	2,915	
小 計				32,309	0.0

ヨーロッパ / スウェーデン

(単位：千円，%)

HSコード(部)	HSコード(類)	金 額	構成比
動 物 及 び 動 物 性 生 産 品	食 肉	11,000	
卑 金 属 及 び 同 製 品	ニ ッ ケ ル ・ 同 製 品	544,970	
	その他の卑金属、サーメット、同製品	4,493	
雑	品	16,916	
小 計		577,379	0.2

ヨーロッパ / デンマーク

(単位：千円，%)

HSコード(部)	HSコード(類)	金 額	構成比
動 物 及 び 動 物 性 生 産 品	食 肉	11,000	
木材及び同製品、木炭、コルク及び同製品	木 材 ・ 同 製 品 ・ 木 炭	3,431	
雑	品	15,634	
小 計		30,065	0.0

ヨーロッパ / 英国

(単位：千円，%)

HSコード(部)	HSコード(類)	金 額	構成比
動 物 及 び 動 物 性 生 産 品	生 き て い る 動 物	5,000	
	食 肉	11,000	
植 物 性 生 産 品	コ ー ヒ ー 、 茶 、 マ テ 、 香 辛 料	9,726	
調整食料品、飲料、アルコール、食酢、たばこ	各 種 ス ー プ 、 各 種 ソ ー ス 類	237	
	飲 料 、 ア ル コ ー ル 、 食 酢	333	
化 学 工 業 生 産 品	製油、レジノイド、調整香料、化粧品類	400,000	
プラスチック、ゴム及び同製品	プ ラ ス チ ッ ク ・ 同 製 品	537	
木材及び同製品、木炭、コルク及び同製品	わら・エスパルトなどの組物材料の製品	30	
パルプ、古紙、板紙及び同製品	書 籍 、 新 聞 、 絵 画	5	
紡 績 用 繊 維 及 び 同 製 品	綿 ・ 綿 織 物	400	
卑 金 属 及 び 同 製 品	鉄 鋼	66,704	
機械、電気機器及び同製品並びに部分品	電 気 機 器 ・ 同 部 分 品	1,607,809	
車両、航空機、船舶及び輸送機器関連品	自動車、オートバイなど鉄道以外の車両・同部品	1,539	
小 計		2,103,320	0.6

ヨーロッパ / オランダ

(単位：千円，%)

HSコード(部)	HSコード(類)	金 額	構成比
動 物 及 び 動 物 性 生 産 品	生 き て い る 動 物	5,000	
植 物 性 生 産 品	生きている木、植物、切花、葉	7,021	
	コーヒー、茶、マテ、香辛料	13,325	
	穀 物	130	
調整食料品、飲料、アルコール、食酢、たばこ	糖 類 、 砂 糖 菓 子	100	
	各 種 ス ー プ 、 各 種 ソ ー ス 類	3,970	
	飲 料 、 ア ル コ ー ル 、 食 酢	482	
プ ラ ス チ ッ ク 、 ゴ ム 及 び 同 製 品	プ ラ ス チ ッ ク ・ 同 製 品	5,740	
パ ル プ 、 古 紙 、 板 紙 及 び 同 製 品	紙 、 板 紙 ・ 同 製 品	50	
卑 金 属 及 び 同 製 品	鉄 鋼	2,857,417	
機械、電気機器及び同製品並びに部分品	原子炉、ボイラー、機械類、これらの部分品	107,129	
	電 気 機 器 ・ 同 部 分 品	11,188	
車 両 、 航 空 機 、 船 舶 及 び 輸 送 機 器 関 連 品	自動車、オートバイなど鉄道以外の車両・同部品	828,020	
小 計		3,839,572	1.1

ヨーロッパ / ベルギー

(単位：千円，%)

HSコード(部)	HSコード(類)	金 額	構成比
植 物 性 生 産 品	果 実 、 ア ー モ ン ド 他	1,166	
調整食料品、飲料、アルコール、食酢、たばこ	各 種 ス ー プ 、 各 種 ソ ー ス 類	5,885	
	飲 料 、 ア ル コ ー ル 、 食 酢	367	
機械、電気機器及び同製品並びに部分品	電 気 機 器 ・ 同 部 分 品	331,536	
車 両 、 航 空 機 、 船 舶 及 び 輸 送 機 器 関 連 品	自動車、オートバイなど鉄道以外の車両・同部品	255	
雑 品	家具・寝具・マットレス、クッション、照明器具	1,901	
小 計		341,110	0.1

ヨーロッパ / フランス

(単位：千円，%)

HSコード(部)	HSコード(類)	金 額	構成比
動 物 及 び 動 物 性 生 産 品	食 肉	11,000	
植 物 性 生 産 品	生きている木、植物、切花、葉	970	
	野 菜 、 根 、 塊 茎 、 き の こ	5,559	
	果 実 、 ア ー モ ン ド 他	1,031	

植 物 性 生 産 品	コ ー ヒ ー 、 茶 、 マ テ 、 香 辛 料	22,499	
調 整 食 料 品 、 飲 料 、 ア ル コ ー ル 、 食 酢 、 た ば こ	糖 類 、 砂 糖 菓 子	100	
	穀 物 ・ 穀 粉 調 製 品 、 パ ス タ ( 麵 類 )	11,500	
	ジャム・ピューレ・ジュース・野菜・果実缶詰	156	
	各 種 ス ー プ 、 各 種 ソ ー ス 類	10,568	
	飲 料 、 ア ル コ ー ル 、 食 酢	4,492	
鉱 物 性 生 産 品	塩、硫黄、土石類、プラスター、石灰、セメント	2,880	
プ ラ ス チ ッ ク 、 ゴ ム 及 び 同 製 品	プ ラ ス チ ッ ク ・ 同 製 品	24,166	
パ ル プ 、 古 紙 、 板 紙 及 び 同 製 品	紙 、 板 紙 ・ 同 製 品	1,886	
石、プラスターその他同材料製品、陶磁、ガラス	陶 磁 製 品	500	
卑 金 属 及 び 同 製 品	鉄 鋼	37,000	
	鉄 鋼 製 品	866,234	
	ニ ッ ケ ル ・ 同 製 品	62,863	
機 械 、 電 気 機 器 及 び 同 製 品 並 び に 部 分 品	原子炉、ボイラー、機械類、これらの部分品	47,821	
	電 気 機 器 ・ 同 部 分 品	50,934	
雑 品	雑 品	1,567	
小 計		1,163,726	0.3

ヨーロッパ / ドイツ

(単位：千円，%)

HSコード(部)	HSコード(類)	金 額	構 成 比
動 物 及 び 動 物 性 生 産 品	食 肉	11,000	
植 物 性 生 産 品	コ ー ヒ ー 、 茶 、 マ テ 、 香 辛 料	395	
調 整 食 料 品 、 飲 料 、 ア ル コ ー ル 、 食 酢 、 た ば こ	穀 物 ・ 穀 粉 調 製 品 、 パ ス タ ( 麵 類 )	20	
	ジャム・ピューレ・ジュース・野菜・果実缶詰	46	
	各 種 ス ー プ 、 各 種 ソ ー ス 類	968	
	飲 料 、 ア ル コ ー ル 、 食 酢	4,312	
プ ラ ス チ ッ ク 、 ゴ ム 及 び 同 製 品	プ ラ ス チ ッ ク ・ 同 製 品	4,600	
パ ル プ 、 古 紙 、 板 紙 及 び 同 製 品	紙 、 板 紙 ・ 同 製 品	1,589	
紡 績 用 繊 維 及 び 同 製 品	人 造 繊 維 ( 長 繊 維 ・ そ の 繊 物 )	40,524	
	染み込ませ、塗布し、被覆した紡織用繊維の織物類	836	
卑 金 属 及 び 同 製 品	鉄 鋼	2,123,718	
	その他の卑金属、サーメット、同製品	4,513	

機械、電気機器及び同製品並びに部分品	原子炉、ボイラー、機械類、これらの部分品	281,995	
	電 気 機 器 ・ 同 部 分 品	7,054,142	
小 計		9,528,658	2.7

# ヨーロッパ / スイス

(単位：千円，%)

HS コード(部)	HS コード(類)	金 額	構成比
動 物 及 び 動 物 性 生 産 品	食 肉	11,000	
植 物 性 生 産 品	コ ー ヒ ー 、 茶 、 マ テ 、 香 辛 料	75,082	
調整食料品、飲料、アルコール、食酢、たばこ	各 種 ス ー プ 、 各 種 ソ ー ス 類	1,750	
	飲 料 、 ア ル コ ー ル 、 食 酢	993	
化 学 工 業 生 産 品	有 機 化 学 品	42,600	
プ ラ ス チ ッ ク 、 ゴ ム 及 び 同 製 品	プ ラ ス チ ッ ク ・ 同 製 品	62,158	
卑 金 属 及 び 同 製 品	鉄 鋼	26,478	
機械、電気機器及び同製品並びに部分品	電 気 機 器 ・ 同 部 分 品	363	
車両、航空機、船舶及び輸送機器関連品	自動車、オートバイなど鉄道以外の車両・同部品	347,968	
雑 品	家具・寝具・マットレス、クッション、照明器具	500	
	雑 品	3,634	
小 計		572,526	0.2

# ヨーロッパ / ポルトガル

(単位：千円，%)

HS コード(部)	HS コード(類)	金 額	構成比
調整食料品、飲料、アルコール、食酢、たばこ	穀 物 ・ 穀 粉 調 製 品 、 パ ス タ ( 麵 類 )	47,250	
	飲 料 、 ア ル コ ー ル 、 食 酢	125	
卑 金 属 及 び 同 製 品	鉄 鋼	223,171	
機械、電気機器及び同製品並びに部分品	原子炉、ボイラー、機械類、これらの部分品	34,238	
小 計		304,784	0.1

# ヨーロッパ / スペイン

(単位：千円，%)

HS コード(部)	HS コード(類)	金 額	構成比
動 物 及 び 動 物 性 生 産 品	食 肉	11,000	
植 物 性 生 産 品	コ ー ヒ ー 、 茶 、 マ テ 、 香 辛 料	550	
	採油用種、果実、大豆、海藻類、牧草	50	
調整食料品、飲料、アルコール、食酢、たばこ	各 種 ス ー プ 、 各 種 ソ ー ス 類	34	
	飲 料 、 ア ル コ ー ル 、 食 酢	3,177	

化 学 工 業 生 産 品	製油、レジノイド、調整香料、化粧品類	35,026	
プラスチック、ゴム及び同製品	プ ラ ス チ ッ ク ・ 同 製 品	98,045	
機械、電気機器及び同製品並びに部分品	原子炉、ボイラー、機械類、これらの部分品	2,594	
	電 気 機 器 ・ 同 部 分 品	5,790	
雑 品	家具・寝具・マットレス、クッション、照明器具	1,087	
小 計		157,353	0.0

ヨーロッパ / イタリア

(単位：千円，%)

HSコード(部)	HSコード(類)	金 額	構成比
動 物 及 び 動 物 性 生 産 品	食 肉	11,000	
調整食料品、飲料、アルコール、食酢、たばこ	各 種 ス ー プ 、 各 種 ソ ー ス 類	120	
	飲 料 、 ア ル コ ー ル 、 食 酢	1,619	
化 学 工 業 生 産 品	無機化学品、貴金属、希土類金属、放射性元素化合物	388	
	なめしエキス、染色エキス、タンニン、染料、顔料	7,843	
プラスチック、ゴム及び同製品	プ ラ ス チ ッ ク ・ 同 製 品	78,093	
卑 金 属 及 び 同 製 品	鉄 鋼	197,182	
機械、電気機器及び同製品並びに部分品	電 気 機 器 ・ 同 部 分 品	152,565	
雑 品	家具・寝具・マットレス、クッション、照明器具	26	
小 計		448,836	0.1

ヨーロッパ / ポーランド

(単位：千円，%)

HSコード(部)	HSコード(類)	金 額	構成比
木材及び同製品、木炭、コルク及び同製品	木 材 ・ 同 製 品 ・ 木 炭	182	
卑 金 属 及 び 同 製 品	鉄 鋼	352,303	
車両、航空機、船舶及び輸送機器関連品	自動車、オートバイなど鉄道以外の車両・同部品	298,581	
小 計		651,066	0.2

ヨーロッパ / ロシア

(単位：千円，%)

HSコード(部)	HSコード(類)	金 額	構成比
植 物 性 生 産 品	コ ー ヒ ー 、 茶 、 マ テ 、 香 辛 料	126	
調整食料品、飲料、アルコール、食酢、たばこ	糖 類 、 砂 糖 菓 子	388	
鉱 物 性 生 産 品	塩、硫黄、土石類、プラスター、石灰、セメント	386,026	
化 学 工 業 生 産 品	製油、レジノイド、調整香料、化粧品類	256	
車両、航空機、船舶及び輸送機器関連品	自動車、オートバイなど鉄道以外の車両・同部品	675,374	

雑	品	雑	品	2,961	
小 計				1,065,131	0.3

ヨーロッパ / オーストリア

(単位：千円，%)

HSコード(部)	HSコード(類)	金 額	構成比
植 物 性 生 産 品	コ ー ヒ ー 、 茶 、 マ テ 、 香 辛 料	1,769	
卑 金 属 及 び 同 製 品	鉄 鋼	749,200	
機械、電気機器及び同製品並びに部分品	電 気 機 器 ・ 同 部 分 品	135,183	
小 計		886,152	0.2

ヨーロッパ / ハンガリー

(単位：千円，%)

HSコード(部)	HSコード(類)	金 額	構成比
プ ラ ス チ ッ ク 、 ゴ ム 及 び 同 製 品	プ ラ ス チ ッ ク ・ 同 製 品	121,600	
車両、航空機、船舶及び輸送機器関連品	自動車、オートバイなど鉄道以外の車両・同部品	127,524	
小 計		249,124	0.1

ヨーロッパ / ギリシャ

(単位：千円，%)

HSコード(部)	HSコード(類)	金 額	構成比
動 物 及 び 動 物 性 生 産 品	食 肉	11,000	
プ ラ ス チ ッ ク 、 ゴ ム 及 び 同 製 品	プ ラ ス チ ッ ク ・ 同 製 品	100	
卑 金 属 及 び 同 製 品	鉄 鋼	114,995	
小 計		126,095	0.0

ヨーロッパ / トルコ

(単位：千円，%)

HSコード(部)	HSコード(類)	金 額	構成比
化 学 工 業 生 産 品	有 機 化 学 品	6,175	
	なめしエキス、染色エキス、タンニン、染料、顔料	9,219	
卑 金 属 及 び 同 製 品	鉄 鋼	97,364	
機械、電気機器及び同製品並びに部分品	原子炉、ボイラー、機械類、これらの部分品	190,799	
小 計		303,557	0.1

ヨーロッパ / チェコ

(単位：千円，%)

HSコード(部)	HSコード(類)	金 額	構成比
卑 金 属 及 び 同 製 品	鉄 鋼	36,222	
機械、電気機器及び同製品並びに部分品	電 気 機 器 ・ 同 部 分 品	7,760	



車両、航空機、船舶及び輸送機器関連品	自動車、オートバイなど鉄道以外の車両・同部品	84,838	
小 計		128,820	0.0

ヨーロッパ / スロバキア

(単位：千円，%)

HS コード(部)	HS コード(類)	金 額	構成比
車両、航空機、船舶及び輸送機器関連品	自動車、オートバイなど鉄道以外の車両・同部品	242	
小 計		242	0.0

ヨーロッパ / その他のヨーロッパ

(単位：千円，%)

HS コード(部)	HS コード(類)	金 額	構成比
動 物 及 び 動 物 性 生 産 品	食 肉	22,000	
調整食料品、飲料、アルコール、食酢、たばこ	各 種 ス ー プ 、 各 種 ソ ー ス 類	561	
	飲 料 、 ア ル コ ー ル 、 食 酢	100	
化 学 工 業 生 産 品	有 機 化 学 品	65,188	
プ ラ ス チ ッ ク 、 ゴ ム 及 び 同 製 品	プ ラ ス チ ッ ク ・ 同 製 品	100	
機械、電気機器及び同製品並びに部分品	電 気 機 器 ・ 同 部 分 品	10,583	
車両、航空機、船舶及び輸送機器関連品	自動車、オートバイなど鉄道以外の車両・同部品	1,453,106	
雑 品	家具・寝具・マットレス、クッション、照明器具	14,094	
小 計		1,565,732	0.4

北アメリカ / カナダ

(単位：千円，%)

HS コード(部)	HS コード(類)	金 額	構成比
動 物 及 び 動 物 性 生 産 品	生 き て い る 動 物	3,000	
	魚 介 類 、 甲 殻 類 、 軟 体 動 物	5,852	
植 物 性 生 産 品	生きている木、植物、切花、葉	2,137	
	果 実 、 ア ー モ ン ド 他	117	
	コ ー ヒ ー 、 茶 、 マ テ 、 香 辛 料	61,420	
調整食料品、飲料、アルコール、食酢、たばこ	糖 類 、 砂 糖 菓 子	61	
	飲 料 、 ア ル コ ー ル 、 食 酢	2,653	
プ ラ ス チ ッ ク 、 ゴ ム 及 び 同 製 品	プ ラ ス チ ッ ク ・ 同 製 品	288	
パルプ、古紙、板紙及び同製品	書 籍 、 新 聞 、 絵 画	31	
紡 績 用 繊 維 及 び 同 製 品	綿 ・ 綿 織 物	7,404	
	人 造 繊 維 ( 長 繊 維 ・ そ の 織 物 )	1,872	
卑 金 属 及 び 同 製 品	鉄 鋼	30,654	

機械、電気機器及び同製品並びに部分品	原子炉、ボイラー、機械類、これらの部分品	3,474	
	電 気 機 器 ・ 同 部 分 品	72,554	
雑 品	雑 品	95,271	
小 計		286,788	0.1

北アメリカ / アメリカ合衆国

(単位：千円，%)

HSコード(部)	HSコード(類)	金 額	構成比
動 物 及 び 動 物 性 生 産 品	食 肉	1,000	
	魚 介 類 、 甲 殻 類 、 軟 体 動 物	27,200	
植 物 性 生 産 品	生きている木、植物、切花、葉	2,091	
	野 菜 、 根 、 塊 茎 、 き の こ	1,289	
	果 実 、 ア ー モ ン ド 他	327	
	コ ー ヒ ー 、 茶 、 マ テ 、 香 辛 料	33,825	
	穀 物	1,970	
調整食料品、飲料、アルコール、食酢、たばこ	肉・魚の缶詰、燻製、ソーセージ	124,931	
	糖 類 、 砂 糖 菓 子	10,360	
	穀物・穀粉調製品、パスタ(麺類)	183,179	
	ジャム・ピューレ・ジュース・野菜・果実缶詰	1,644	
	各 種 ス ー プ 、 各 種 ソ ー ス 類	91,237	
	飲 料 、 ア ル コ ー ル 、 食 酢	329,940	
鉱 物 性 生 産 品	塩、硫黄、土石類、プラスター、石灰、セメント	23,837	
化 学 工 業 生 産 品	有 機 化 学 品	115,057	
	なめしエキス、染色エキス、タンニン、染料、顔料	125,723	
	製油、レジノイド、調整香料、化粧品類	79,896	
プラスチック、ゴム及び同製品	プ ラ ス チ ッ ク ・ 同 製 品	47,225	
木材及び同製品、木炭、コルク及び同製品	木 材 ・ 同 製 品 ・ 木 炭	160	
	わら・エスパルトなどの組物材料の製品	1,250	
パルプ、古紙、板紙及び同製品	紙 、 板 紙 ・ 同 製 品	36,888	
石、プラスターその他同材料製品、陶磁、ガラス	陶 磁 製 品	2,000	
卑 金 属 及 び 同 製 品	鉄 鋼	1,955,280	
	鉄 鋼 製 品	23,217	
	ニ ッ ケ ル ・ 同 製 品	121,997	

卑 金 属 及 び 同 製 品	卑金属の工具、道具、刃物、スプーン、フォーク	4,403	
機械、電気機器及び同製品並びに部分品	原子炉、ボイラー、機械類、これらの部分品	8,364,238	
	電 気 機 器 ・ 同 部 分 品	1,609,874	
車両、航空機、船舶及び輸送機器関連品	自動車、オートバイなど鉄道以外の車両・同部品	269,043	
光学機器、医療機器、時計、楽器及び同部分品、付属品	光学機器、カメラ、検査・測定機器、医療用機器	1,678	
雑 品	家具・寝具・マットレス、クッション、照明器具	430	
	雑 品	31,712	
小 計		13,622,901	3.8

北アメリカ / メキシコ

(単位：千円, %)

HS コード(部)	HS コード(類)	金 額	構成比
化 学 工 業 生 産 品	なめしエクス、染色エクス、タンニン、染料、顔料	2,841	
木材及び同製品、木炭、コルク及び同製品	木 材 ・ 同 製 品 ・ 木 炭	6,421	
卑 金 属 及 び 同 製 品	鉄 鋼	607,000	
	鉄 鋼 製 品	154,018	
	ニ ッ ケ ル ・ 同 製 品	95,300	
機械、電気機器及び同製品並びに部分品	電 気 機 器 ・ 同 部 分 品	169,052	
車両、航空機、船舶及び輸送機器関連品	自動車、オートバイなど鉄道以外の車両・同部品	1,304,261	
雑 品	家具・寝具・マットレス、クッション、照明器具	354	
小 計		2,339,247	0.7

北アメリカ / ドミニカ共和国

(単位：千円, %)

HS コード(部)	HS コード(類)	金 額	構成比
調整食料品、飲料、アルコール、食酢、たばこ	飲 料 、 ア ル コ ー ル 、 食 酢	1,307	
小 計		1,307	0.0

北アメリカ / その他の北アメリカ

(単位：千円, %)

HS コード(部)	HS コード(類)	金 額	構成比
調整食料品、飲料、アルコール、食酢、たばこ	肉・魚の缶詰、燻製、ソーセージ	826	
	各 種 ス ー プ 、 各 種 ソ ー ス 類	562	
小 計		1,388	0.0

南アメリカ / チリ

(単位：千円，%)

HSコード(部)	HSコード(類)	金 額	構成比
調整食料品、飲料、アルコール、食酢、たばこ	飲 料 、 ア ル コ ー ル 、 食 酢	623	
小 計		623	0.0

南アメリカ / ブラジル

(単位：千円，%)

HSコード(部)	HSコード(類)	金 額	構成比
調整食料品、飲料、アルコール、食酢、たばこ	糖 類 、 砂 糖 菓 子	96	
	飲 料 、 ア ル コ ー ル 、 食 酢	4,037	
化 学 工 業 生 産 品	なめしエキス、染色エキス、タンニン、染料、顔料	20,915	
卑 金 属 及 び 同 製 品	鉄 鋼	597,559	
機械、電気機器及び同製品並びに部分品	電 気 機 器 ・ 同 部 分 品	110,619	
車両、航空機、船舶及び輸送機器関連品	自動車、オートバイなど鉄道以外の車両・同部品	20,050	
小 計		753,276	0.2

南アメリカ / その他の南アメリカ

(単位：千円，%)

HSコード(部)	HSコード(類)	金 額	構成比
調整食料品、飲料、アルコール、食酢、たばこ	各 種 ス ー プ 、 各 種 ソ ー ス 類	30	
小 計		30	0.0

アフリカ / エジプト

(単位：千円，%)

HSコード(部)	HSコード(類)	金 額	構成比
動 物 及 び 動 物 性 生 産 品	魚 介 類 、 甲 殻 類 、 軟 体 動 物	27,826	
機械、電気機器及び同製品並びに部分品	電 気 機 器 ・ 同 部 分 品	5,367	
小 計		33,193	0.0

アフリカ / 南アフリカ共和国

(単位：千円，%)

HSコード(部)	HSコード(類)	金 額	構成比
調整食料品、飲料、アルコール、食酢、たばこ	各 種 ス ー プ 、 各 種 ソ ー ス 類	83	
プラスチック、ゴム及び同製品	プ ラ ス チ ッ ク ・ 同 製 品	4,459	
小 計		4,542	0.0

オセアニア / オーストラリア

(単位：千円，%)

HSコード(部)	HSコード(類)	金 額	構成比
動 物 及 び 動 物 性 生 産 品	魚 介 類 、 甲 殻 類 、 軟 体 動 物	500	
植 物 性 生 産 品	コ ー ヒ ー 、 茶 、 マ テ 、 香 辛 料	4,872	

調整食料品、飲料、アルコール、食酢、たばこ	肉・魚の缶詰、燻製、ソーセージ	5,749	
	糖 類 、 砂 糖 菓 子	1,005	
	穀物・穀粉調製品、パスタ(麺類)	10,801	
	ジャム・ピューレ・ジュース・野菜・果実缶詰	176	
	各 種 ス ー プ 、 各 種 ソ ー ス 類	4,294	
	飲 料 、 ア ル コ ー ル 、 食 酢	6,622	
プラスチック、ゴム及び同製品	プ ラ ス チ ッ ク ・ 同 製 品	4,826	
パルプ、古紙、板紙及び同製品	紙 、 板 紙 ・ 同 製 品	97,967	
	書 籍 、 新 聞 、 絵 画	168	
石、プラスターその他同材料製品、陶磁、ガラス	陶 磁 製 品	500	
機械、電気機器及び同製品並びに部分品	原子炉、ボイラー、機械類、これらの部分品	49,680	
	電 気 機 器 ・ 同 部 分 品	6,409	
車両、航空機、船舶及び輸送機器関連品	自動車、オートバイなど鉄道以外の車両・同部品	6,813	
雑 品	雑 品	12,236	
小 計		212,618	0.1

オセアニア / ニュージーランド

(単位：千円，%)

HSコード(部)	HSコード(類)	金 額	構成比
調整食料品、飲料、アルコール、食酢、たばこ	肉・魚の缶詰、燻製、ソーセージ	1,500	
機械、電気機器及び同製品並びに部分品	電 気 機 器 ・ 同 部 分 品	4,056	
車両、航空機、船舶及び輸送機器関連品	自動車、オートバイなど鉄道以外の車両・同部品	119	
雑 品	家具・寝具・マットレス、クッション、照明器具	495	
小 計		6,170	0.0

不明 / 不明

(単位：千円，%)

HSコード(部)	HSコード(類)	金 額	構成比
動物及び動物性生産品	食 肉	14,400	
	魚介類、甲殻類、軟体動物	20,409	
調整食料品、飲料、アルコール、食酢、たばこ	各 種 ス ー プ 、 各 種 ソ ー ス 類	2,100	
鉱物性生産品	塩、硫黄、土石類、プラスター、石灰、セメント	430	
機械、電気機器及び同製品並びに部分品	電 気 機 器 ・ 同 部 分 品	250,123,521	
そ の 他	そ の 他	35,491	
小 計		250,196,351	70.1

＜総額＞

(単位：千円, %)

合 計	356,823,602	100.0
-----	-------------	-------

### 3. 輸入の実績

#### (1) 品目別・形態別輸入額

輸入総額 1,649 億 9 千万円を品目別にみると「鉱物性生産品」が 671 億 9 千万円（構成比 40.7%）と最も多く、次いで「機械、電気機器及び同製品並びに部分品」が 297 億 3 千万円（同 18.0%）となっており、両品目で輸入全体の 58.7%を占めた。

輸入形態は、直接輸入が 997 億 5 千万円（同 60.5%）、間接輸入が 652 億 4 千万円（同 39.5%）、となっており、直接輸入の割合が高い。

（単位：千円，％）

品 目	金 額	構成比	前年比	直接取引	間接取引
動 物 及 び 動 物 性 生 産 品	816,724	0.5	36.7	131,333	685,391
植 物 性 生 産 品	1,783,150	1.1	50.3	698,397	1,084,753
油脂及び分解生産物、調整食用脂、蠟	38,745	0.0	143.5	0	38,745
調 整 食 料 品 、 飲 料 、 アルコール、食酢、たばこ	308,415	0.2	102.2	179,815	128,600
鉱 物 性 生 産 品	67,194,720	40.7	46.3	64,024,980	3,169,740
化 学 工 業 生 産 品	10,146,692	6.1	112.2	580,199	9,566,493
プラスチック、ゴム及び同製品	4,299,708	2.6	110.1	2,021,997	2,277,711
皮 革 、 毛 皮 及 び 同 製 品	0	0.0	0.0	0	0
木材及び同製品、木炭、コルク及び同製品	17,990,450	10.9	104.9	15,370,587	2,619,863
パルプ、古紙、板紙及び同製品	501,528	0.3	104.9	17,866	483,662
紡 績 用 織 維 及 び 同 製 品	1,543,434	0.9	60.0	828,073	715,361
履物、傘、杖、これらの部分品、造花、かつら	80,275	0.0	78.6	80,000	275
石、プラスターその他同材料製品、陶磁、ガラス	441,764	0.3	74.6	441,764	0
真 珠 、 貴 石 、 貴 金 属 、 貨 幣	1,259	0.0	113.6	1,259	0
卑 金 属 及 び 同 製 品	27,335,836	16.6	93.5	11,941,874	15,393,962
機械、電気機器及び同製品並びに部分品	29,730,062	18.0	97.6	1,666,238	28,063,824
車両、航空機、船舶及び輸送機器関連品	2,374,094	1.4	113.9	1,619,585	754,509
光 学 機 器 、 医 療 機 器 、 時 計 、 楽 器 及 び 同 部 分 品 、 付 属 品	7,500	0.0	115.4	0	7,500
武器、銃砲弾及び同部分品、付属品	0	0.0	0.0	0	0
雑 品	392,894	0.2	88.2	142,825	250,069
美 術 品 、 収 集 品 、 骨 董 品	0	0.0	0.0	0	0
そ の 他	1	0.0	100.0	0	1
合 計	164,987,251	100.0	66.8	99,746,792	65,240,459

## (2)品名別輸入額(上位 10 品)

(単位：千円，％)

順位	前年度	輸 入		
		品 名	金 額	構成比
1	1	石 油 、 石 炭 な ど 鉱 物 性 燃 料 類	66,533,866	40.3
2	2	電 気 機 器 ・ 同 部 分 品	29,250,408	17.7
3	3	そ の 他 の 卑 金 属 、 サ ー メ ッ ト 、 同 製 品	18,170,330	11.0
4	4	木 材 ・ 同 製 品 ・ 木 炭	17,990,450	10.9
5	5	活 性 炭 、 触 媒 、 は ん だ 付 け 用 ペ ー ス ト	8,944,945	5.4
6	11	鉄 鋼 製 品	5,258,435	3.2
7	7	プ ラ ス チ ッ ク ・ 同 製 品	4,274,314	2.6
8	8	自動車、オートバイなどの鉄道以外の車両・同部品	2,374,094	1.4
9	6	鉄 鋼	1,881,145	1.1
10	10	ニ ッ ケ ル ・ 同 製 品	1,560,042	0.9

(構成比は輸入総額に対する比率)

## (3)地域別輸入額

(単位：千円，％)

地 域 別					輸 入	
					金 額	構 成 比
ア	ジ	ア			83,785,499	50.8
ヨ	ー	ロ	ッ	パ	3,403,957	2.1
北	ア	メ	リ	カ	11,424,389	6.9
南	ア	メ	リ	カ	6,957,934	4.2
ア	フ		リ	カ	7,502,988	4.5
オ	セ	ア	ニ	ア	43,035,437	26.1
不				明	8,877,047	5.4
合 計					164,987,251	100.0



#### (4) 国別輸入額(上位 20 力国)

(単位：千円, %)

順位	輸 入		
	国 名	金 額	構成比
1	中 国	44,491,442	27.0
2	オーストラリア	42,977,656	26.0
3	インドネシア	18,706,892	11.3
4	カナダ	9,360,313	5.7
5	南アフリカ共和国	7,487,088	4.5
6	チリ	5,065,285	3.1
7	タイ	3,315,028	2.0
8	ベトナム	3,192,564	1.9
9	インド	2,957,892	1.8
10	シンガポール	2,928,094	1.8
11	香港	2,892,107	1.8
12	韓国	2,415,425	1.5
13	アメリカ合衆国	2,051,796	1.2
14	ブラジル	1,883,040	1.1
15	マレーシア	1,004,094	0.6
16	台湾	890,862	0.5
17	ノルウェー	814,034	0.5
18	フランス	807,373	0.5
19	フィリピン	571,434	0.3
20	ドイツ	480,551	0.3

## (5)輸入品の荷揚港(金額・形態別)

輸入を荷揚港別にみると、最も多かったのは三隅港で、全体の46.8%、次いで関西地域が32.1%を占めている。

なお、境港・浜田港を含む中国地域の港の利用は、金額ベースで959億7千万円（構成比58.2%）となっている。

（単位：千円、％）

荷 揚 港		輸 入			
		輸入額	構成比	直接取引	間接取引
合 計		164,987,251	100.0	99,746,792	65,240,459
中国地域の港	境 港	8,594,164	5.2	2,998,085	5,596,079
	浜 田 港	7,080,708	4.3	1,005,678	6,075,030
	三 隅 港	77,234,012	46.8	77,234,012	0
	その他の中国地域	3,065,108	1.9	1,454,681	1,610,427
中国地域の港計		95,973,992	58.2	82,692,456	13,281,536
関 東 地 域		1,583,951	1.0	726,419	857,532
関 西 地 域		53,035,428	32.1	14,976,190	38,059,238
中 部 地 域		2,226,862	1.3	473,231	1,753,631
九 州 地 域		2,819,752	1.7	825,213	1,994,539
そ の 他 の 地 域		17,511	0.0	17,511	0
不 明		9,329,755	5.7	35,772	9,293,983

## (6) 品別・国別輸入実績表

### 動物及び動物性生産品

(単位：千円，%)

分 類			金 額	構成比
HSコード(類)	地域	国名		
魚介類、甲殻類、軟体動物	ア ジ ア	韓 国	3,637	
		中 国	156,507	
		ベ ト ナ ム	157,723	
		マ レ ー シ ア	45,876	
		イ ン ド ネ シ ア	15,000	
		イ ン ド	42,691	
	ヨーロッパ	ロ シ ア	87,962	
	北アメリカ	アメリカ合衆国	88,960	
	南アメリカ	その他の南アメリカ	3,073	
計			601,429	
酪農品、鳥卵、天然蜂蜜他	ヨーロッパ	フ ラ ン ス	200	
計			200	
一般的に食用としない動物製品(工業用血、胃)	北アメリカ	アメリカ合衆国	215,095	
計			215,095	
小 計			816,724	0.5

### 植物性生産品

(単位：千円，%)

分 類			金 額	構成比
HSコード(類)	地域	国名		
生きている木、植物、切花、葉	ア ジ ア	中 国	98,501	
計			98,501	
野菜、根、塊茎、きのこ	ア ジ ア	韓 国	14,325	
		中 国	71,422	
		フ ィ リ ピ ン	3	
	オセアニア	オーストラリア	160	
		ニュージーランド	6,987	

野 菜 、 根 、 塊 茎 、 き の こ	北アメリカ	メ キ シ コ	6,024	
計			98,921	
果 実 、 ア ー モ ン ド 他	ア ジ ア	中 国	28	
		台 湾	909	
		フ ィ リ ピ ン	123,343	
	アフリカ	南アフリカ共和国	1,347	
	オセアニア	オーストラリア	6,315	
		ニュージーランド	15,794	
	ヨーロッパ	ド イ ツ	254	
		ト ル コ	63	
		チ ェ コ	169	
		その他のヨーロッパ	216	
	北アメリカ	アメリカ合衆国	13,799	
		メ キ シ コ	4,659	
	南アメリカ	チ リ	6,830	
		その他の南アメリカ	430	
計			174,156	
コ ー ヒ ー 、 茶 、 マ テ 、 香 辛 料	ア ジ ア	中 国	399,490	
	ヨーロッパ	フ ラ ン ス	400	
計			399,890	
穀 物	北アメリカ	カ ナ ダ	115,001	
		アメリカ合衆国	15,001	
計			130,002	
穀粉、加工穀物、麦粉、でん粉、イヌリン、小麦グルテン	ア ジ ア	韓 国	1,505	
	ヨーロッパ	英 国	1,811	
		ド イ ツ	3,622	
	北アメリカ	カ ナ ダ	603	
計			7,541	
採油用種・果実、大豆、海藻類、牧草	ア ジ ア	韓 国	312,663	
		中 国	209,100	
		ベ ト ナ ム	400	

採油用種・果実、大豆、海藻類、牧草	ア ジ ア	イ            ン            ド	400	
	ヨーロッパ	オ   ー   ス ト リ ア	2,000	
	北アメリカ	カ            ナ            ダ	48,058	
		ア メ リ カ 合 衆 国	127,395	
計			700,016	
植物のエキス、液汁、ガム、ラック	ア    ジ    ア	中                            国	110,445	
		イ   ン   ド   ネ   シ   ア	31,286	
	北アメリカ	ア メ リ カ 合 衆 国	7,470	
	南アメリカ	ア   ル   ゼ   ン   チ   ン	1,408	
計			150,609	
ほうき、ブラシ、ボタン用植物原料	ア    ジ    ア	そ の 他 の ア ジ ア	7,621	
	ヨーロッパ	ロ                    シ                    ア	13,893	
		その他のヨーロッパ	2,000	
計			23,514	
小                    計			1,783,150	1.1

油脂及び分解生産物、調整食用脂、蠟

(単位：千円，%)

分 類			金 額	構成比
HSコード(類)	地域	国名		
動 植 物 油 脂 、 ろ う	ア ジ ア	マ レ ー シ ア	4,074	
		インドネシア	34,671	
計			38,745	
小 計			38,745	0.0

調整食料品、飲料、アルコール、食酢、たばこ

(単位：千円，%)

分 類			金 額	構成比
HSコード(類)	地域	国名		
肉・魚の缶詰、燻製、ソーセージ	ア ジ ア	中 国	179,815	
計			179,815	
糖 類 、 砂 糖 菓 子	ア ジ ア	韓 国	3,500	
計			3,500	
穀物・穀粉調製品、パスタ(麺類)	ア ジ ア	韓 国	47,000	
計			47,000	

各 種 ス ー プ 、 各 種 ソ ー ス 類	ア ジ ア	中 国	78,100	
計			78,100	
小 計			308,415	0.2

鉱物性生産品

(単位：千円，%)

分 類			金 額	構成比
HSコード(類)	地域	国名		
塩、硫黄、土石類、プラスター、石灰、セメント	ア ジ ア	中 国	798	
計			798	
鉱 石 、 ス ラ グ 、 灰	ア ジ ア	中 国	621,658	
	オセアニア	オーストラリア	14,543	
	ヨーロッパ	その他のヨーロッパ	23,855	
計			660,056	
石 油 、 石 炭 など 鉱 物 性 燃 料 類	ア ジ ア	中 国	551,600	
		インドネシア	10,537,112	
	アフリカ	南アフリカ共和国	7,402,351	
	オセアニア	オーストラリア	42,698,383	
	北アメリカ	カナダ	5,344,420	
計			66,533,866	
小 計			67,194,720	40.7

化学工業生産品

(単位：千円，%)

分 類			金 額	構 成 比
HS コード(類)	地域	国名		
無機化学品、貴金属、希土類金属、放射性元素化合物	ア ジ ア	中 国	631,663	
		台 湾	158,730	
	ヨーロッパ	その他のヨーロッパ	152,184	
計			942,577	
有 機 化 学 品	ア ジ ア	中 国	110,959	
		台 湾	997	
	北アメリカ	アメリカ合衆国	54,429	
計			166,385	
なめしエキス、染色エキス、タンニン、染料、顔料	ア ジ ア	韓 国	6,284	

なめしエキス、染色エキス、タンニン、染料、顔料	ア ジ ア	中 国	85,812	
計			92,096	
製油、レジノイド、調整香料、化粧品類	不 明	不 明	1	
計			1	
たんぱく系物質、変形澱粉、こう着剤	ア ジ ア	韓 国	454	
		中 国	234	
計			688	
活性炭、触媒、はんだ付け用ペースト	ア ジ ア	中 国	67,900	
	不 明	不 明	8,877,045	
計			8,944,945	
小 計			10,146,692	6.1

プラスチック、ゴム及び同製品

(単位：千円，％)

分 類			金 額	構成比
HS コード(類)	地域	国名		
プ ラ ス チ ッ ク ・ 同 製 品	ア ジ ア	韓 国	1,143,552	
		中 国	1,175,268	
		台 湾	145,451	
		ベ ト ナ ム	148,922	
		タ イ	781,819	
		シンガポール	3,797	
		マレーシア	138,122	
		インドネシア	235,778	
	ヨーロッパ	英 国	30,996	
		ド イ ツ	3,906	
		イ タ リ ア	153,367	
	北アメリカ	アメリカ合衆国	113,336	
	南アメリカ	ブ ラ ジ ル	200,000	
計			4,274,314	
ゴ ム ・ 同 製 品	ア ジ ア	韓 国	3,420	
		中 国	10,560	
		台 湾	3,985	

ゴ ム ・ 同 製 品	ア ジ ア	タ イ	7,429	
計			25,394	
小 計			4,299,708	2.6

木材及び同製品、木炭、コルク及び同製品

(単位：千円，%)

分 類			金 額	構 成 比
HSコード(類)	地域	国名		
木 材 ・ 同 製 品 ・ 木 炭	ア ジ ア	中 国	2,157,576	
		ベ ト ナ ム	2,451,532	
		タ イ	1,478,167	
		マ レ ー シ ア	699,000	
		イ ン ド ネ シ ア	7,388,060	
	オセアニア	ニュージーランド	35,000	
	北アメリカ	カ ナ ダ	3,780,055	
		ア メ リ カ 合 衆 国	1,060	
計			17,990,450	
小 計			17,990,450	10.9

パルプ、古紙、板紙及び同製品

(単位：千円，%)

分 類			金 額	構 成 比
HS コード(類)	地域	国名		
木 材 パ ル プ 、 古 紙	ア ジ ア	中 国	389,875	
	北アメリカ	カ ナ ダ	1,500	
計			391,375	
紙 、 板 紙 ・ 同 製 品	ア ジ ア	韓 国	101,135	
		中 国	604	
		ベ ト ナ ム	4,385	
	北アメリカ	ア メ リ カ 合 衆 国	4,014	
計			110,138	
書 籍 、 新 聞 、 絵 画	ア ジ ア	中 国	15	
計			15	
小 計			501,528	0.3



紡績用繊維及び同製品

(単位：千円，％)

分 類			金 額	構成比
HSコード(類)	地域	国名		
羊 毛 、 獣 毛 、 同 織 物	ア ジ ア	イ ン ド	108	
計			108	
綿 ・ 綿 織 物	アフリカ	エ ジ プ ト	7,640	
		そ の 他 の アフリカ	8,260	
	オセアニア	オ ー ストラリア	258,255	
	ヨーロッパ	イ タ リ ア	4,687	
		ギ リ シ ャ	164,336	
	北アメリカ	ア メリカ 合 衆 国	272,172	
	南アメリカ	その他の南アメリカ	4,698	
計			720,048	
人 造 繊 維 ( 長 繊 維 ・ そ の 織 物 )	ア ジ ア	インドネシア	277,717	
計			277,717	
フェルト・不織布、紐、網、ケーブル	ア ジ ア	韓 国	247,599	
		中 国	286,164	
計			533,763	
じゅうたん、そ の 他 の 床 用 敷 物	ア ジ ア	中 国	5,000	
		イ ン ド	1,000	
計			6,000	
メ リ ヤ ス 編 物 、 ク ロ セ 編 物	ア ジ ア	韓 国	5,798	
計			5,798	
小 計			1,543,434	0.9

履物、傘、杖、これらの部分品、造花、かつら

(単位：千円，％)

分 類			金 額	構成比
HSコード(類)	地域	国名		
は き も の 、 ゲ ー ト ル	ア ジ ア	中 国	80,000	
計			80,000	

調整羽毛、羽毛製品、造花、かつら	ア ジ ア	中 国	275	
計			275	
小 計			80,275	0.0

石、プラスターその他同材料製品、陶磁、ガラス

(単位：千円，%)

分 類			金 額	構成比
HSコード(類)	地域	国名		
石、プラスター、セメント、石綿、雲母の製品	ア ジ ア	中 国	441,721	
計			441,721	
ガ ラ ス 、 同 製 品	ア ジ ア	韓 国	43	
計			43	
小 計			441,764	0.3

真珠、貴石、貴金属、貨幣

(単位：千円，%)

分 類			金 額	構成比
HSコード(類)	地域	国名		
真珠(天然・養殖)、貴石、半貴石、貴金属、貨幣	ヨーロッパ	英 国	1,259	
計			1,259	
小 計			1,259	0.0

卑金属及び同製品

(単位：千円，%)

分 類			金 額	構成比
HSコード(類)	地域	国名		
鉄 鋼	ア ジ ア	中 国	265,213	
		台 湾	67,146	
		ベ ト ナ ム	16,052	
		タ イ	16,876	
		シ ン ガ ポ ー ル	173,552	
		イ ン ド	436,183	
	ヨーロッパ	フ ラ ン ス	118,353	
		ロ シ ア	155,700	
	北アメリカ	アメリカ合衆国	632,070	
計			1,881,145	
鉄 鋼 製 品	ア ジ ア	韓 国	80,749	

鉄鋼製品	アジア	中国	4,181,596	
		台湾	53,387	
		タイ	494,814	
	ヨーロッパ	ドイツ	447,889	
計			5,258,435	
銅・同製品	アジア	中国	170,000	
計			170,000	
ニッケル・同製品	アジア	中国	329	
		シンガポール	136,568	
		フィリピン	448,088	
		インドネシア	15,464	
	ヨーロッパ	ノルウェー	596,506	
	北アメリカ	カナダ	171	
		アメリカ合衆国	362,916	
計			1,560,042	
アルミニウム・同製品	アジア	韓国	21,286	
		中国	3,554	
	南アメリカ	ブラジル	32,201	
計			57,041	
すず・同製品	アジア	中国	1	
計			1	
その他の卑金属、サーメット、同製品	アジア	中国	8,498,100	
		インド	1,135,983	
		その他のアジア	412,044	
	アフリカ	南アフリカ共和国	83,390	
	ヨーロッパ	ノルウェー	217,528	
		スウェーデン	44,159	
		英国	2,492	
		フランス	685,014	
		ドイツ	24,474	
ロシア		155,670		

その他の卑金属、サーメット、同製品	ヨーロッパ	その他のヨーロッパ	107,827	
	北アメリカ	カナダ	70,505	
		アメリカ合衆国	23,850	
	南アメリカ	チリ	5,058,455	
		ブラジル	1,650,839	
計			18,170,330	
卑金属の工具、道具、刃物、スプーン、フォーク	アジア	台湾	6,993	
	ヨーロッパ	その他のヨーロッパ	36,500	
計			43,493	
各種の卑金属製品	アジア	タイ	195,349	
計			195,349	
小計			27,335,836	16.6

機械、電気機器及び同製品並びに部分品

(単位：千円，%)

分類			金額	構成比
HSコード(類)	地域	国名		
原子炉、ボイラー、機械類、これらの部分品	アジア	韓国	13,472	
		中国	234,483	
		台湾	158,490	
		ベトナム	56,049	
	ヨーロッパ	スウェーデン	798	
		トルコ	16,134	
	北アメリカ	アメリカ合衆国	228	
計			479,654	
電気機器・同部分品	アジア	韓国	178,356	
		中国	22,719,860	
		台湾	157,024	
		香港	2,892,107	
		ベトナム	356,278	
		タイ	87,238	
		シンガポール	2,614,177	
		マレーシア	347	

電 気 機 器 ・ 同 部 分 品	ア ジ ア	イ ン ド ネ シ ア	9,235	
	ヨーロッパ	英 国	10,462	
		ド イ ツ	91	
		イ タ リ ア	30,967	
		オ ー ス ト リ ア	2,700	
		その他のヨーロッパ	76,000	
	北アメリカ	ア メ リ カ 合 衆 国	115,566	
計			29,250,408	
小 計			29,730,062	18.0

車両、航空機、船舶及び輸送機器関連品

(単位：千円，%)

分 類			金 額	構 成 比
HS コード(類)	地 域	国 名		
自動車、オートバイなど鉄道以外の車両・同部品	ア ジ ア	韓 国	230,647	
		中 国	317,446	
		台 湾	91,867	
		ベ ト ナ ム	1,223	
		タ イ	253,336	
		マ レ ー シ ア	116,675	
		イ ン ド	1,341,527	
	ヨーロッパ	デ ン マ ー ク	15,026	
		ド イ ツ	315	
	北アメリカ	アメリカ合衆国	4,435	
		メ キ シ コ	1,597	
計			2,374,094	
小 計			2,374,094	1.4

光学機器、医療機器、時計、楽器及び同部分品、付属品

(単位：千円，%)

分 類			金 額	構成比
HS コード(類)	地域	国名		
光学機器、カメラ、検査・測定機器、医療用機器	ヨーロッパ	その他のヨーロッパ	7,500	
計			7,500	
小 計			7,500	0.0

雑品

(単位：千円，%)

分 類			金 額	構 成 比
HS コード(類)	地域	国名		
家具・寝具・マットレス、クッション、照明器具	ア ジ ア	中 国	75,937	
		イ ン ド ネ シ ア	162,569	
	ヨーロッパ	フ ラ ン ス	3,406	
計			241,912	
玩具、その他の遊技用具・運動用具・同付属品	ア ジ ア	台 湾	34,000	
計			34,000	
雑 品	ア ジ ア	中 国	103,833	
		台 湾	11,883	
	ヨーロッパ	オ ラ ン ダ	1,266	
計			116,982	
小 計			392,894	0.2

その他

(単位：千円，%)

分 類			金 額	構 成 比
HS コード(類)	地域	国名		
そ の 他	不 明	不 明	1	
計			1	
小 計			1	0.0

<総額>

(単位：千円，%)

合 計	164,987,251	100.0
-----	-------------	-------

## (7)国別・品別輸入実績表

アジア / 韓国

(単位：千円，%)

HSコード(部)	HSコード(類)	金 額	構成比
動 物 及 び 動 物 性 生 産 品	魚 介 類 、 甲 殻 類 、 軟 体 動 物	3,637	
植 物 性 生 産 品	野 菜 、 根 、 塊 茎 、 き の こ	14,325	
	穀粉、加工穀物、麦粉、でん粉、イヌリン、小麦グルテン	1,505	
	採油用種・果実、大豆、海藻類、牧草	312,663	
調整食料品、飲料、アルコール、食酢、たばこ	糖 類 、 砂 糖 菓 子	3,500	
	穀 物 ・ 穀 粉 調 製 品 、 パ ス タ ( 麵 類 )	47,000	
化 学 工 業 生 産 品	なめしエキス、染色エキス、タンニン、染料、顔料	6,284	
	たんぱく系物質、変形澱粉、こう着剤	454	
プラスチック、ゴム及び同製品	プ ラ ス チ ッ ク ・ 同 製 品	1,143,552	
	ゴ ム ・ 同 製 品	3,420	
パルプ、古紙、板紙及び同製品	紙 、 板 紙 ・ 同 製 品	101,135	
紡績用繊維及び同製品	フェルト・不織布、紐、網、ケーブル	247,599	
	メリヤス編物、クロセ編物	5,798	
石、プラスターその他同材料製品、陶磁、ガラス	ガ ラ ス 、 同 製 品	43	
卑 金 属 及 び 同 製 品	鉄 鋼 製 品	80,749	
	ア ル ミ ニ ウ ム ・ 同 製 品	21,286	
機械、電気機器及び同製品並びに部分品	原子炉、ボイラー、機械類、これらの部分品	13,472	
	電 気 機 器 ・ 同 部 分 品	178,356	
車両、航空機、船舶及び輸送機器関連品	自動車、オートバイなど鉄道以外の車両・同部品	230,647	
小 計		2,415,425	1.5

アジア / 中国

(単位：千円，%)

HSコード(部)	HSコード(類)	金 額	構成比
動 物 及 び 動 物 性 生 産 品	魚 介 類 、 甲 殻 類 、 軟 体 動 物	156,507	
植 物 性 生 産 品	生きている木、植物、切花、葉	98,501	
	野 菜 、 根 、 塊 茎 、 き の こ	71,422	
	果 実 、 ア ー モ ン ド 他	28	

植 物 性 生 産 品	コ ー ヒ ー 、 茶 、 マ テ 、 香 辛 料	399,490	
	採油用種・果実、大豆、海藻類、牧草	209,100	
	植物のエキス、液汁、ガム、ラック	110,445	
調整食料品、飲料、アルコール、食酢、たばこ	肉・魚の缶詰、燻製、ソーセージ	179,815	
	各 種 ス ー プ 、 各 種 ソ ー ス 類	78,100	
鉱 物 性 生 産 品	塩、硫黄、土石類、プラスター、石灰、セメント	798	
	鉱 石 、 ス ラ グ 、 灰	621,658	
	石 油 、 石 炭 など 鉱 物 性 燃 料 類	551,600	
化 学 工 業 生 産 品	無機化学品、貴金属、希土類金属、放射性元素化合物	631,663	
	有 機 化 学 品	110,959	
	なめしエキス、染色エキス、タンニン、染料、顔料	85,812	
	たんぱく系物質、変形澱粉、こう着剤	234	
	活性炭、触媒、はんだ付け用ペースト	67,900	
プラスチック、ゴム及び同製品	プ ラ ス チ ッ ク ・ 同 製 品	1,175,268	
	ゴ ム ・ 同 製 品	10,560	
木材及び同製品、木炭、コルク及び同製品	木 材 ・ 同 製 品 ・ 木 炭	2,157,576	
パルプ、古紙、板紙及び同製品	木 材 パ ル プ 、 古 紙	389,875	
	紙 、 板 紙 ・ 同 製 品	604	
	書 籍 、 新 聞 、 絵 画	15	
紡績用繊維及び同製品	フェルト・不織布、紐、網、ケーブル	286,164	
	じゅうたん、その他の床用敷物	5,000	
履物、傘、杖、これらの部分品、造花、かつら	は き も の 、 ゲ ー ト ル	80,000	
	調整羽毛、羽毛製品、造花、かつら	275	
石、プラスターその他同材料製品、陶磁、ガラス	石、プラスター、セメント、石綿、雲母の製品	441,721	
卑 金 属 及 び 同 製 品	鉄 鋼	265,213	
	鉄 鋼 製 品	4,181,596	
	銅 ・ 同 製 品	170,000	
	ニ ッ ケ ル ・ 同 製 品	329	
	ア ル ミ ニ ウ ム ・ 同 製 品	3,554	
	す ず ・ 同 製 品	1	
	その他の卑金属、サーメット、同製品	8,498,100	



機械、電気機器及び同製品並びに部分品	原子炉、ボイラー、機械類、これらの部分品	234,483	
	電 気 機 器 ・ 同 部 分 品	22,719,860	
車両、航空機、船舶及び輸送機器関連品	自動車、オートバイなど鉄道以外の車両・同部品	317,446	
雑 品	家具・寝具・マットレス、クッション、照明器具	75,937	
	雑 品	103,833	
小 計		44,491,442	27.0

#### アジア / 台湾

(単位：千円，%)

HS コード(部)	HS コード(類)	金 額	構成比
植 物 性 生 産 品	果 実 、 ア ー モ ン ド 他	909	
化 学 工 業 生 産 品	無機化学品、貴金属、希土類金属、放射性元素化合物	158,730	
	有 機 化 学 品	997	
プラスチック、ゴム及び同製品	プ ラ ス チ ッ ク ・ 同 製 品	145,451	
	ゴ ム ・ 同 製 品	3,985	
卑 金 属 及 び 同 製 品	鉄 鋼	67,146	
	鉄 鋼 製 品	53,387	
	卑金属の工具、道具、刃物、スプーン、フォーク	6,993	
機械、電気機器及び同製品並びに部分品	原子炉、ボイラー、機械類、これらの部分品	158,490	
	電 気 機 器 ・ 同 部 分 品	157,024	
車両、航空機、船舶及び輸送機器関連品	自動車、オートバイなど鉄道以外の車両・同部品	91,867	
雑 品	玩具、その他の遊技用具・運動用具・同付属品	34,000	
	雑 品	11,883	
小 計		890,862	0.5

#### アジア / 香港

(単位：千円，%)

HS コード(部)	HS コード(類)	金 額	構成比
機械、電気機器及び同製品並びに部分品	電 気 機 器 ・ 同 部 分 品	2,892,107	
小 計		2,892,107	1.8

#### アジア / ベトナム

(単位：千円，%)

HS コード(部)	HS コード(類)	金 額	構成比
動 物 及 び 動 物 性 生 産 品	魚 介 類 、 甲 殻 類 、 軟 体 動 物	157,723	
植 物 性 生 産 品	採油用種、果実、大豆、海藻類、牧草	400	
プラスチック、ゴム及び同製品	プ ラ ス チ ッ ク ・ 同 製 品	148,922	

木材及び同製品、木炭、コルク及び同製品	木 材 ・ 同 製 品 ・ 木 炭	2,451,532	
パルプ、古紙、板紙及び同製品	紙 、 板 紙 ・ 同 製 品	4,385	
卑 金 属 及 び 同 製 品	鉄 鋼	16,052	
機械、電気機器及び同製品並びに部分品	原子炉、ボイラー、機械類、これらの部分品	56,049	
	電 気 機 器 ・ 同 部 分 品	356,278	
車両、航空機、船舶及び輸送機器関連品	自動車、オートバイなど鉄道以外の車両・同部品	1,223	
小 計		3,192,564	1.9

#### アジア / タイ

(単位：千円，%)

HSコード(部)	HSコード(類)	金 額	構成比
プラスチック、ゴム及び同製品	プ ラ ス チ ッ ク ・ 同 製 品	781,819	
	ゴ ム ・ 同 製 品	7,429	
木材及び同製品、木炭、コルク及び同製品	木 材 ・ 同 製 品 ・ 木 炭	1,478,167	
卑 金 属 及 び 同 製 品	鉄 鋼	16,876	
	鉄 鋼 製 品	494,814	
	各 種 の 卑 金 属 製 品	195,349	
機械、電気機器及び同製品並びに部分品	電 気 機 器 ・ 同 部 分 品	87,238	
車両、航空機、船舶及び輸送機器関連品	自動車、オートバイなど鉄道以外の車両・同部品	253,336	
小 計		3,315,028	2.0

#### アジア / シンガポール

(単位：千円，%)

HSコード(部)	HSコード(類)	金 額	構成比
プラスチック、ゴム及び同製品	プ ラ ス チ ッ ク ・ 同 製 品	3,797	
卑 金 属 及 び 同 製 品	鉄 鋼	173,552	
	ニ ッ ケ ル ・ 同 製 品	136,568	
機械、電気機器及び同製品並びに部分品	電 気 機 器 ・ 同 部 分 品	2,614,177	
小 計		2,928,094	1.8

#### アジア / マレーシア

(単位：千円，%)

HSコード(部)	HSコード(類)	金 額	構成比
動 物 及 び 動 物 性 生 産 品	魚 介 類 、 甲 殻 類 、 軟 体 動 物	45,876	
油脂及び分解生産物、調整食用脂、蠟	動 植 物 油 脂 、 ろ う	4,074	
プラスチック、ゴム及び同製品	プ ラ ス チ ッ ク ・ 同 製 品	138,122	
木材及び同製品、木炭、コルク及び同製品	木 材 ・ 同 製 品 ・ 木 炭	699,000	

機械、電気機器及び同製品並びに部分品	電 気 機 器 ・ 同 部 分 品	347	
車両、航空機、船舶及び輸送機器関連品	自動車、オートバイなど鉄道以外の車両・同部品	116,675	
小 計		1,004,094	0.6

#### アジア / フィリピン

(単位：千円，%)

HS コード(部)	HS コード(類)	金 額	構成比
植 物 性 生 産 品	野 菜 、 根 、 塊 茎 、 き の こ	3	
	果 実 、 ア ー モ ン ド 他	123,343	
卑 金 属 及 び 同 製 品	ニ ッ ケ ル ・ 同 製 品	448,088	
小 計		571,434	0.3

#### アジア / インドネシア

(単位：千円，%)

HS コード(部)	HS コード(類)	金 額	構成比
動 物 及 び 動 物 性 生 産 品	魚 介 類 、 甲 殻 類 、 軟 体 動 物	15,000	
植 物 性 生 産 品	植物のエキス、液汁、ガム、ラック	31,286	
油脂及び分解生産物、調整食用脂、蠟	動 植 物 油 脂 、 ろ う	34,671	
鉱 物 性 生 産 品	石 油 、 石 炭 など 鉱 物 性 燃 料 類	10,537,112	
プラスチック、ゴム及び同製品	プ ラ ス チ ッ ク ・ 同 製 品	235,778	
木材及び同製品、木炭、コルク及び同製品	木 材 ・ 同 製 品 ・ 木 炭	7,388,060	
紡績用繊維及び同製品	人 造 繊 維 ( 長 繊 維 ・ そ の 織 物 )	277,717	
卑 金 属 及 び 同 製 品	ニ ッ ケ ル ・ 同 製 品	15,464	
機械、電気機器及び同製品並びに部分品	電 気 機 器 ・ 同 部 分 品	9,235	
雑 品	家具・寝具・マットレス、クッション、照明器具	162,569	
小 計		18,706,892	11.3

#### アジア / インド

(単位：千円，%)

HS コード(部)	HS コード(類)	金 額	構成比
動 物 及 び 動 物 性 生 産 品	魚 介 類 、 甲 殻 類 、 軟 体 動 物	42,691	
植 物 性 生 産 品	採油用種、果実、大豆、海藻類、牧草	400	
紡績用繊維及び同製品	羊 毛 、 獣 毛 、 同 織 物	108	
	じゅうたん、その他の床用敷物	1,000	
卑 金 属 及 び 同 製 品	鉄 鋼	436,183	
	その他の卑金属、サーメット、同製品	1,135,983	

車両、航空機、船舶及び輸送機器関連品	自動車、オートバイなど鉄道以外の車両・同部品	1,341,527	
小 計		2,957,892	1.8

#### アジア / その他のアジア

(単位：千円，%)

HS コード(部)	HS コード(類)	金 額	構成比
植 物 性 生 産 品	ほうき、ブラシ、ボタン用植物原料	7,621	
卑 金 属 及 び 同 製 品	その他の卑金属、サーメット、同製品	412,044	
小 計		419,665	0.3

#### ヨーロッパ / ノルウェー

(単位：千円，%)

HS コード(部)	HS コード(類)	金 額	構成比
卑 金 属 及 び 同 製 品	ニ ッ ケ ル ・ 同 製 品	596,506	
	その他の卑金属、サーメット、同製品	217,528	
小 計		814,034	0.5

#### ヨーロッパ / スウェーデン

(単位：千円，%)

HS コード(部)	HS コード(類)	金 額	構成比
卑 金 属 及 び 同 製 品	その他の卑金属、サーメット、同製品	44,159	
機械、電気機器及び同製品並びに部分品	原子炉、ボイラー、機械類、これらの部分品	798	
小 計		44,957	0.0

#### ヨーロッパ / デンマーク

(単位：千円，%)

HS コード(部)	HS コード(類)	金 額	構成比
車両、航空機、船舶及び輸送機器関連品	自動車、オートバイなど鉄道以外の車両・同部品	15,026	
小 計		15,026	0.0

#### ヨーロッパ / 英国

(単位：千円，%)

HS コード(部)	HS コード(類)	金 額	構成比
植 物 性 生 産 品	穀粉、加工穀物、麦粉、でん粉、イヌリン、小麦グルテン	1,811	
プラスチック、ゴム及び同製品	プ ラ ス チ ッ ク ・ 同 製 品	30,996	
真 珠 、 貴 石 、 貴 金 属 、 貨 幣	真珠(天然・養殖)、貴石、半貴石、貴金属、貨幣	1,259	
卑 金 属 及 び 同 製 品	その他の卑金属、サーメット、同製品	2,492	
機械、電気機器及び同製品並びに部分品	電 気 機 器 ・ 同 部 分 品	10,462	
小 計		47,020	0.0

ヨーロッパ / オランダ

(単位：千円，%)

HSコード(部)	HSコード(類)	金 額	構成比
雑 品	雑 品	1,266	
小 計		1,266	0.0

ヨーロッパ / フランス

(単位：千円，%)

HSコード(部)	HSコード(類)	金 額	構成比
動 物 及 び 動 物 性 生 産 品	酪 農 品 、 鳥 卵 、 天 然 蜂 蜜 他	200	
植 物 性 生 産 品	コ ー ヒ ー 、 茶 、 マ テ 、 香 辛 料	400	
卑 金 属 及 び 同 製 品	鉄 鋼	118,353	
	その他の卑金属、サーマット、同製品	685,014	
雑 品	家具・寝具・マットレス、クッション、照明器具	3,406	
小 計		807,373	0.5

ヨーロッパ / ドイツ

(単位：千円，%)

HSコード(部)	HSコード(類)	金 額	構成比
植 物 性 生 産 品	果 実 、 ア ー モ ン ド 他	254	
	穀物、加工穀物、麦粉、でん粉、イヌリン、小麦グルテン	3,622	
プラスチック、ゴム及び同製品	プ ラ ス チ ッ ク ・ 同 製 品	3,906	
卑 金 属 及 び 同 製 品	鉄 鋼 製 品	447,889	
	その他の卑金属、サーマット、同製品	24,474	
機械、電気機器及び同製品並びに部分品	電 気 機 器 ・ 同 部 分 品	91	
車両、航空機、船舶及び輸送機器関連品	自動車、オートバイなど鉄道以外の車両・同部品	315	
小 計		480,551	0.3

ヨーロッパ / イタリア

(単位：千円，%)

HSコード(部)	HSコード(類)	金 額	構成比
プラスチック、ゴム及び同製品	プ ラ ス チ ッ ク ・ 同 製 品	153,367	
紡績用繊維及び同製品	綿 ・ 綿 織 物	4,687	
機械、電気機器及び同製品並びに部分品	電 気 機 器 ・ 同 部 分 品	30,967	
小 計		189,021	0.1

ヨーロッパ / ロシア

(単位：千円，%)

HSコード(部)	HSコード(類)	金 額	構成比
動 物 及 び 動 物 性 生 産 品	魚 介 類 、 甲 殻 類 、 軟 体 動 物	87,962	

植 物 性 生 産 品	ほうき、ブラシ、ボタン用植物原料	13,893	
卑 金 属 及 び 同 製 品	鉄 鋼	155,700	
	その他の卑金属、サーメット、同製品	155,670	
小 計		413,225	0.3

ヨーロッパ / オーストリア

(単位：千円，%)

HSコード(部)	HSコード(類)	金 額	構成比
植 物 性 生 産 品	採油用種、果実、大豆、海藻類、牧草	2,000	
機械、電気機器及び同製品並びに部分品	電 気 機 器 ・ 同 部 分 品	2,700	
小 計		4,700	0.0

ヨーロッパ / ギリシャ

(単位：千円，%)

HSコード(部)	HSコード(類)	金 額	構成比
紡 績 用 織 維 及 び 同 製 品	綿 ・ 綿 織 物	164,336	
小 計		164,336	0.1

ヨーロッパ / トルコ

(単位：千円，%)

HSコード(部)	HSコード(類)	金 額	構成比
植 物 性 生 産 品	果 実 、 ア ー モ ン ド 他	63	
機械、電気機器及び同製品並びに部分品	原子炉、ボイラー、機械類、これらの部分品	16,134	
小 計		16,197	0.0

ヨーロッパ / チェコ

(単位：千円，%)

HSコード(部)	HSコード(類)	金 額	構成比
植 物 性 生 産 品	果 実 、 ア ー モ ン ド 他	169	
小 計		169	0.0

ヨーロッパ / その他のヨーロッパ

(単位：千円，%)

HSコード(部)	HSコード(類)	金 額	構成比
植 物 性 生 産 品	果 実 、 ア ー モ ン ド 他	216	
	ほうき、ブラシ、ボタン用植物原料	2,000	
鉱 物 性 生 産 品	鉱 石 、 ス ラ グ 、 灰	23,855	
化 学 工 業 生 産 品	無機化学品、貴金属、希土類金属、放射性元素化合物	152,184	
卑 金 属 及 び 同 製 品	その他の卑金属、サーメット、同製品	107,827	
	卑金属の工具、道具、刃物、スプーン、フォーク	36,500	
機械、電気機器及び同製品並びに部分品	電 気 機 器 ・ 同 部 分 品	76,000	

光学機器、医療機器、時計、楽器及び同部分品、付属品	光学機器、カメラ、検査・測定機器、医療用機器	7,500	
小 計		406,082	0.2

北アメリカ / カナダ

(単位：千円，%)

HS コード(部)	HS コード(類)	金 額	構成比
植 物 性 生 産 品	穀 物	115,001	
	穀粉、加工穀物、麦粉、でん粉、イヌリン、小麦グルテン	603	
	採油用種、果実、大豆、海藻類、牧草	48,058	
鉱 物 性 生 産 品	石 油 、 石 炭 など 鉱 物 性 燃 料 類	5,344,420	
木材及び同製品、木炭、コルク及び同製品	木 材 ・ 同 製 品 ・ 木 炭	3,780,055	
パルプ、古紙、板紙及び同製品	木 材 パ ル プ 、 古 紙	1,500	
卑 金 属 及 び 同 製 品	ニ ッ ケ ル ・ 同 製 品	171	
	その他の卑金属、サーメット、同製品	70,505	
小 計		9,360,313	5.7

北アメリカ / アメリカ合衆国

(単位：千円，%)

HS コード(部)	HS コード(類)	金 額	構成比
動 物 及 び 動 物 性 生 産 品	魚 介 類 、 甲 殻 類 、 軟 体 動 物	88,960	
	一般的に食用としない動物製品(工業用血、胃)	215,095	
植 物 性 生 産 品	果 実 、 ア ー モ ン ド 他	13,799	
	穀 物	15,001	
	採油用種・果実、大豆、海藻類、牧草	127,395	
	植物のエキス、液汁、ガム、ラック	7,470	
化 学 工 業 生 産 品	有 機 化 学 品	54,429	
プラスチック、ゴム及び同製品	プ ラ ス チ ッ ク ・ 同 製 品	113,336	
木材及び同製品、木炭、コルク及び同製品	木 材 ・ 同 製 品 ・ 木 炭	1,060	
パルプ、古紙、板紙及び同製品	紙 、 板 紙 ・ 同 製 品	4,014	
紡績用繊維及び同製品	綿 ・ 綿 織 物	272,172	
卑 金 属 及 び 同 製 品	鉄 鋼	632,070	
	ニ ッ ケ ル ・ 同 製 品	362,916	
	その他の卑金属、サーメット、同製品	23,850	
機械、電気機器及び同製品並びに部分品	原子炉、ボイラー、機械類、これらの部分品	228	
	電 気 機 器 ・ 同 部 分 品	115,566	

車両、航空機、船舶及び輸送機器関連品	自動車、オートバイなど鉄道以外の車両・同部品	4,435	
小 計		2,051,796	1.2

北アメリカ / メキシコ

(単位：千円，%)

HSコード(部)	HSコード(類)	金 額	構成比
植 物 性 生 産 品	野 菜 、 根 、 塊 茎 、 き の こ	6,024	
	果 実 、 ア ー モ ン ド 他	4,659	
車両、航空機、船舶及び輸送機器関連品	自動車、オートバイなど鉄道以外の車両・同部品	1,597	
小 計		12,280	0.0

南アメリカ / チリ

(単位：千円，%)

HSコード(部)	HSコード(類)	金 額	構成比
植 物 性 生 産 品	果 実 、 ア ー モ ン ド 他	6,830	
卑 金 属 及 び 同 製 品	その他の卑金属、サーメット、同製品	5,058,455	
小 計		5,065,285	3.1

南アメリカ / ブラジル

(単位：千円，%)

HSコード(部)	HSコード(類)	金 額	構成比
プラスチック、ゴム及び同製品	プ ラ ス チ ッ ク ・ 同 製 品	200,000	
卑 金 属 及 び 同 製 品	ア ル ミ ニ ウ ム ・ 同 製 品	32,201	
	その他の卑金属、サーメット、同製品	1,650,839	
小 計		1,883,040	1.1

南アメリカ / アルゼンチン

(単位：千円，%)

HSコード(部)	HSコード(類)	金 額	構成比
植 物 性 生 産 品	植物のエキス、液汁、ガム、ラック	1,408	
小 計		1,408	0.0

南アメリカ / その他の南アメリカ

(単位：千円，%)

HSコード(部)	HSコード(類)	金 額	構成比
動 物 及 び 動 物 性 生 産 品	魚 介 類 、 甲 殻 類 、 軟 体 動 物	3,073	
植 物 性 生 産 品	果 実 、 ア ー モ ン ド 他	430	
紡 績 用 繊 維 及 び 同 製 品	綿 ・ 綿 織 物	4,698	
小 計		8,201	0.0



アフリカ / エジプト

(単位：千円，%)

HSコード(部)	HSコード(類)	金 額	構成比
紡 績 用 繊 維 及 び 同 製 品	綿 ・ 綿 織 物	7,640	
小 計		7,640	0.0

アフリカ / 南アフリカ共和国

(単位：千円，%)

HSコード(部)	HSコード(類)	金 額	構成比
植 物 性 生 産 品	果 実 、 ア ー モ ン ド 他	1,347	
鉱 物 性 生 産 品	石 油 、 石 炭 など 鉱 物 性 燃 料 類	7,402,351	
卑 金 属 及 び 同 製 品	その他の卑金属、サーメット、同製品	83,390	
小 計		7,487,088	4.5

アフリカ / その他のアフリカ

(単位：千円，%)

HSコード(部)	HSコード(類)	金 額	構成比
紡 績 用 繊 維 及 び 同 製 品	綿 ・ 綿 織 物	8,260	
小 計		8,260	0.0

オセアニア / オーストラリア

(単位：千円，%)

HSコード(部)	HSコード(類)	金 額	構成比
植 物 性 生 産 品	野 菜 、 根 、 塊 茎 、 き の こ	160	
	果 実 、 ア ー モ ン ド 他	6,315	
鉱 物 性 生 産 品	鉱 石 、 ス ラ グ 、 灰	14,543	
	石 油 、 石 炭 など 鉱 物 性 燃 料 類	42,698,383	
紡 績 用 繊 維 及 び 同 製 品	綿 ・ 綿 織 物	258,255	
小 計		42,977,656	26.0

オセアニア / ニュージーランド

(単位：千円，%)

HSコード(部)	HSコード(類)	金 額	構成比
植 物 性 生 産 品	野 菜 、 根 、 塊 茎 、 き の こ	6,987	
	果 実 、 ア ー モ ン ド 他	15,794	
木材及び同製品、木炭、コルク及び同製品	木 材 ・ 同 製 品 ・ 木 炭	35,000	
小 計		57,781	0.0

不明 / 不明

(単位：千円, %)

HSコード(部)	HSコード(類)	金 額	構成比
化 学 工 業 生 産 品	製油、レジノイド、調整香料、化粧品類	1	
	活性炭、触媒、はんだ付け用ペースト	8,877,045	
そ の 他	そ の 他	1	
小 計		8,877,047	5.4

<総額>

(単位：千円, %)

合 計	164,987,251	100.0
-----	-------------	-------

## 4. 海外への直接投資

### (1) 国別対外直接投資件数

今回の調査で、海外投資を行っていると回答した企業は 23 社 30 件であった。投資先を地域別でみるとアジアが 27 件と大勢を占め、また国別では中国が 10 件、タイが 8 件となっている。

地 域 名	国 名	件 数		
		2024 年	2023 年	2022 年
ア ジ ア	韓 国	2	1	1
	中 国	10	9	11
	台 湾	1	1	1
	香 港	－	1	1
	ベ ト ナ ム	5	4	4
	タ イ	8	11	11
	イ ン ド ネ シ ア	1	1	1
小 計		27	28	30
北 ア メ リ カ	ア メ リ カ 合 衆 国	2	2	2
小 計		2	2	2
オ セ ア ニ ア	オ ー ス ト ラ リ ア	1	1	1
小 計		1	1	1
合 計		30	31	33

### (2) 投資の形態

投資の形態		件 数		
		2024 年	2023 年	2022 年
独 資	資	15	16	16
合 弁	弁	7	8	9
支 店	店	1	1	1
駐 在 員 事 務 所	所	5	5	6
そ の 他	他	2	1	1
合 計		30	31	33

## 5. 外国企業との提携

### (1) 国別提携件数

今回の調査で、外国企業との提携を行っていると回答した企業は、29 社 61 件であった。提携先を地域別にみるとアジアが 47 件となっており、ヨーロッパが 8 件、北アメリカが 5 件となっている。国別では中国が 17 件と最も多く、次いでタイが 6 件となっている。

地域名	国 名	件 数		
		2024 年	2023 年	2022 年
ア ジ ア	韓 国	5	5	5
	中 国	17	18	17
	台 湾	1	2	3
	香 港	1	3	3
	ベ ト ナ ム	5	5	3
	タ イ	6	4	5
	シ ン ガ ポ ー ル	1	1	1
	マ レ ー シ ア	2	2	2
	フ ィ リ ピ ン	1	1	1
	イ ン ド ネ シ ア	2	2	2
	カ ン ボ ジ ア	1	1	1
	ラ オ ス	1	1	1
	ミ ャ ン マ ー	1	1	1
	イ ン ド	3	3	3
小 計		47	49	48
ヨ ー ロ ッ パ	ス ウ ェ ー デ ン	1	1	1
	英 国	1	1	1
	オ ラ ン ダ	2	2	1
	フ ラ ン ス	1	2	3
	ド イ ツ	-	1	1
	イ タ リ ア	-	-	1

ヨーロッパ	オーストリア	1	1	1
	ルーマニア	1	1	1
	その他のヨーロッパ	1	1	1
小計		8	10	11
北アメリカ	カナダ	1	1	1
	アメリカ合衆国	3	2	2
	メキシコ	1	1	1
小計		5	4	4
オセアニア	オーストラリア	1	1	1
小計		1	1	1
合計		61	64	64

## (2)提携の形態

提携の形態	件数		
	2024年	2023年	2022年
販売代理店契約	32	35	39
委託加工貿易	16	17	12
技術供与	5	6	9
技術導入	-	-	-
その他	9	9	8
合計	62	67	68

※ 複数回答含む

## 6. 全国と島根県の貿易額の推移

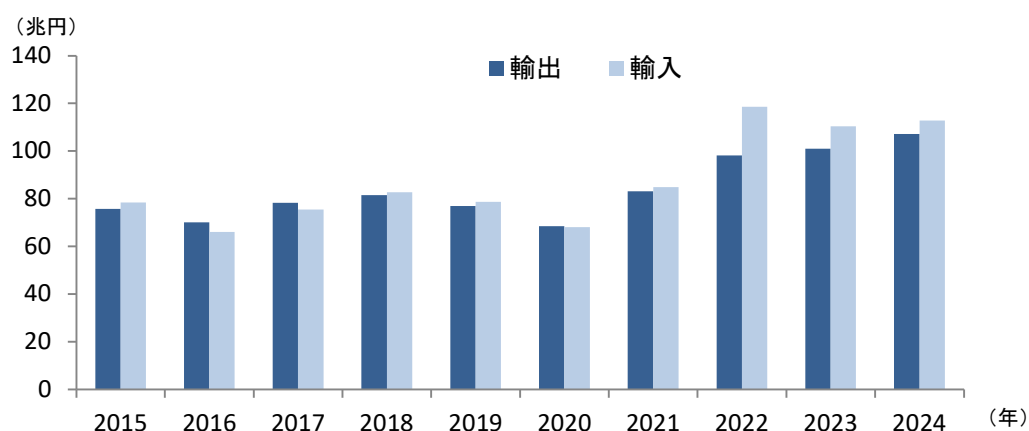
出所：財務省貿易統計、島根県海外展開概況調査

[貿易額内訳]

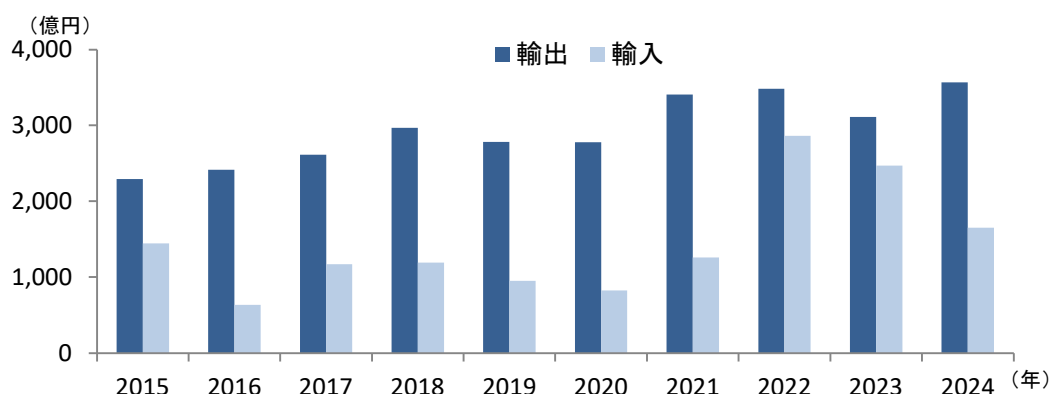
(単位：百万円)

	日 本				島 根 県			
	輸出額	輸入額	合 計	出超額	輸出額	輸入額	合 計	出超額
2015 年	75,613,929	78,405,536	154,019,465	-2,791,607	229,464	144,547	374,011	84,917
2016 年	70,035,770	66,041,974	136,077,744	3,993,796	241,538	62,994	304,532	178,544
2017 年	78,286,457	75,379,231	153,665,688	2,907,226	261,246	117,090	378,336	144,157
2018 年	81,478,753	82,703,304	164,182,057	-1,224,551	296,784	119,304	416,088	177,480
2019 年	76,931,665	78,599,510	155,531,175	-1,667,845	278,317	95,174	373,491	183,143
2020 年	68,399,121	68,010,832	136,409,953	388,289	277,704	82,347	360,051	195,357
2021 年	83,091,420	84,875,045	167,966,465	-1,783,625	340,613	126,087	466,700	214,526
2022 年	98,173,612	118,503,153	216,676,765	-20,329,541	348,456	286,453	634,910	62,003
2023 年	100,873,049	110,395,119	211,268,168	-9,522,070	311,218	247,159	558,377	64,059
2024 年	107,087,511	112,715,961	219,803,472	-5,628,450	356,824	164,987	521,811	191,837

[日本の貿易額の推移]



[島根県の貿易額の推移]



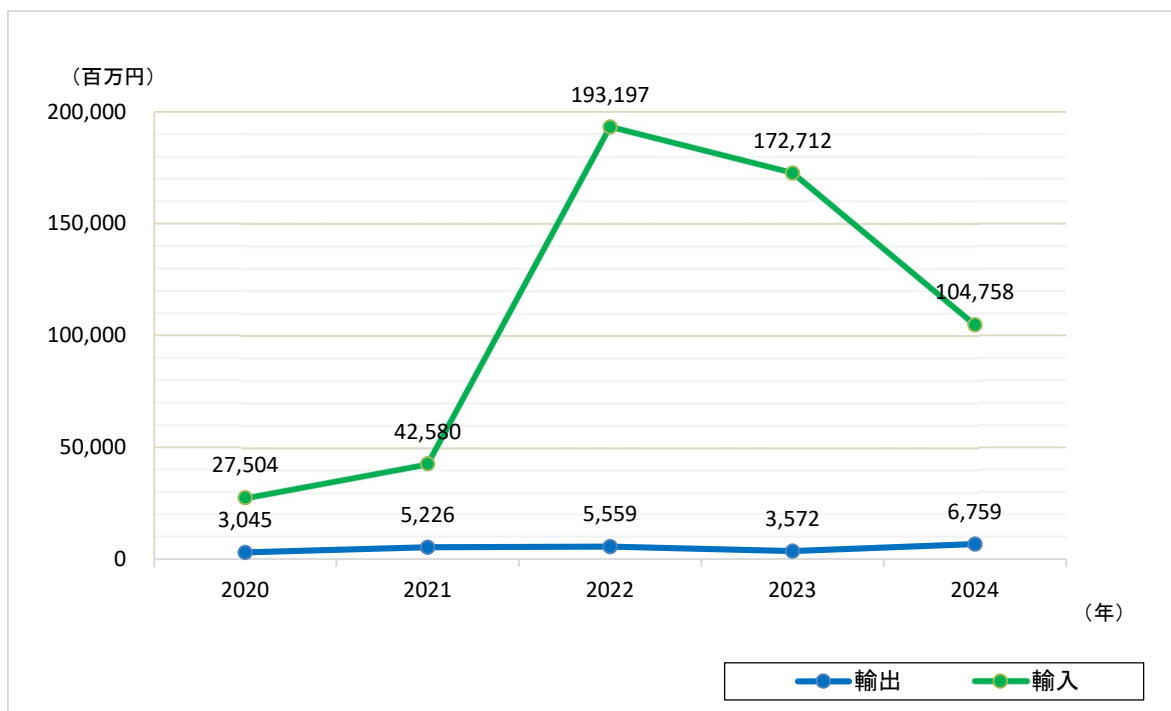
## 7. 浜田港の貿易概況

出所：財務省貿易統計

### (1) 貿易額

財務省貿易統計によると、2024年の浜田港(三隅港含む)貿易総額は1,115億1千7百万円(前年比63.3%)と前年を下回った。輸出入別では、輸出額が67億5千9百万円(同189.3%)で31億8千8百万円の増加、輸入額が1,047億5千8百万円(同60.7%)で679億5千4百万円の減少となった。なお、輸出入の差引額は979億9千9百万円の輸入超過となった。

### 貿易額推移



### 貿易総額内訳

(単位: 百万円, %)

年 別	輸 出		輸 入		合 計	
		前年比		前年比		前年比
2020 年	3,045	96.6	27,504	69.3	30,548	71.4
2021 年	5,226	171.6	42,580	154.8	47,806	156.5
2022 年	5,559	106.4	193,197	4.5 倍	198,756	4.2 倍
2023 年	3,572	64.2	172,712	89.4	176,283	88.7
2024 年	6,759	189.3	104,758	60.7	111,517	63.3

## ① 輸 出

主要品目のパルプ及び古紙は、27 億 9 千 4 百万円（前年比 2.2 倍）で、輸出全体の 41.3%を占めた。

[品 目 別]

(単位:百万円, %)

品 名	価 額	前年比	
		前年比	構成比
パ ル プ 及 び 古 紙	2,794	2.2 倍	41.3
輸 送 用 機 器	1,565	3.0 倍	23.2
人 造 織 維	920	101.7	13.6
木 材 及 び コ ル ク	494	169.0	7.3
再 輸 出 品	459	4.9 倍	6.8
そ の 他	527	—	7.8
合 計	6,759	189.3	100.0

[仕 向 国 別]

(単位:百万円, %)

国 別	主 な 品 目	価 額	前年比	
			前年比	構成比
中 国	パルプ及び古紙、輸送用機器	6,051	2.4 倍	89.5
韓 国	金属製品、その他の化学製品	440	89.3	6.5
ベ ト ナ ム	再輸出品、魚介類及び同調整品	227	153.0	3.4
タ イ	一般機械、魚介類及び同調整品	34	122.5	0.5
香 港	そ の 他 調 整 食 料 品	5	全増	0.1
そ の 他	—	2	—	0.0
合 計		6,759	189.3	100.0

## ② 輸 入

主要品目の石炭は、839 億 6 千 1 百万円（前年比 56.6%）で、輸入全体の 80.1%を占めた。

[品 目 別]

(単位:百万円, %)

品 名	価 額	前年比	
		前年比	構成比
石 炭	83,961	56.6	80.1
木 材 及 び コ ル ク	12,021	79.8	11.5
無 機 化 合 物	3,239	68.7	3.1
プ ラ ス チ ッ ク	1,735	92.4	1.7
植 物 性 原 材 料	656	110.9	0.6
そ の 他	3,146	—	3.0
合 計	104,758	60.7	100.0

[仕 出 国 別]

(単位:百万円, %)

国 別	主 な 品 目	価 額	前年比	
			前年比	構成比
オーストラリア	石 炭	49,312	59.4	47.1
インドネシア	石 炭、木材及びコルク	20,735	60.7	19.8
カ ナ ダ	石 炭、木材及びコルク	10,750	77.2	10.3
南 ア フ リ カ	石 炭	6,925	62.2	6.6
アメリカ合衆国	石 炭、飼 料	5,190	30.2	4.9
そ の 他	—	11,846	—	11.3
合 計		104,758	60.7	100.0

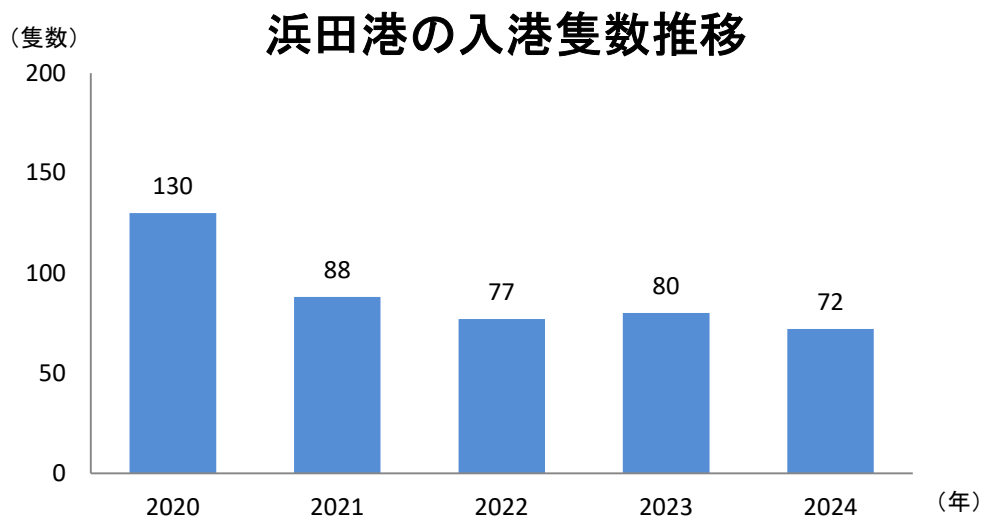


## (2)外国貿易船

### ① 入港隻数

(単位: 隻, %)

年別 \ 区分	隻 数	前 年 比
2020 年	130	92.9
2021 年	88	67.7
2022 年	77	87.5
2023 年	80	103.9
2024 年	72	90.0



### ② 国籍別入港隻数

(単位: 隻, %)

国 籍	2024 年		2023 年	
	隻 数	構 成 比	隻 数	構 成 比
韓 国	27	37.5	5	6.3
シ ン ガ ポ ー ル	18	25.0	46	57.5
パ ナ マ	13	18.1	15	18.8
シ エ ラ レ オ ネ	5	6.9	2	2.5
ト ー ゴ	3	4.2	6	7.5
そ の 他	6	8.3	6	7.5
計	72	100.0	80	100.0

# コード表

## ● 利用港・空港

境 港	関 東 地 域	その他の地域
浜 田 港	関 西 地 域	
三 隅 港	中 部 地 域	不 明
その他の中国地域	九 州 地 域	

## ● 国名コード表

### 地域/国名

01 <b>ア ジ ア</b>	118 インドネシア	203 スウェーデン	225 オーストリア	320 トリニダード・トバゴ	554 ザンビア
103 韓国	120 カンボジア	204 デンマーク	227 ハンガリー	323 ドミニカ共和国	805 その他のアフリカ
104 北朝鮮	121 ラオス	205 イギリス	230 ギリシャ	803 その他の北アメリカ	
105 中国	122 ミャンマー	207 オランダ	231 ルーマニア		<b>06 オセアニア</b>
106 台湾	123 インド	208 ベルギー	234 トルコ	<b>04 南アメリカ</b>	601 オーストラリア
107 モンゴル	124 パキスタン	210 フランス	245 チェコ	409 チリ	606 ニュージーランド
108 香港	133 イラン	213 ドイツ	246 スロバキア	410 ブラジル	806 その他のオセアニア
110 ベトナム	137 サウジアラビア	215 スイス	802 その他のヨーロッパ	413 アルゼンチン	
111 タイ	147 アラブ首長国連邦	217 ポルトガル		804 その他の南アメリカ	<b>09 不明</b>
112 シンガポール	801 その他のアジア	218 スペイン	<b>03 北アメリカ</b>		
113 マレーシア		220 イタリア	302 カナダ	<b>05 アフリカ</b>	
116 ブルネイ	<b>02 ヨーロッパ</b>	223 ポーランド	304 アメリカ	506 エジプト	
117 フィリピン	202 ノルウェー	224 ロシア	305 メキシコ	551 南アフリカ共和国	

## ● 品名コード表 【H S（部・類）】 ※太字……部／細字……類

コード	品 名	コード	品 名	コード	品 名	コード	品 名
<b>01 動物及び動物性生産品</b>		26 鉱石、スラグ、灰		50 絹・絹織物		76 アルミニウム・同製品	
01 生きている動物		27 石油、石炭など鉱物性燃料類		51 羊毛、獣毛、同織物		78 鉛・同製品	
02 食肉		<b>06 化学工業生産品</b>		52 綿・綿織物		79 亜鉛・同製品	
03 魚介類、甲殻類、軟体動物		28 無機化学品、貴金属、希土類金属、放射性元素化合物		53 その他の植物性繊維・織物		80 すず・同製品	
04 酪農品、鳥卵、天然蜂蜜他		29 有機化学品		54 人造繊維（長繊維・その織物）		81 その他の卑金属、サーメット、同製品	
05 一般的に食用としない動物製品（工業用血、胃）		30 医療用品		55 人造繊維（短繊維・その織物）		82 卑金属の工具、道具、刃物、スプーン、フォーク	
<b>02 植物性生産品</b>		31 肥料		56 フェルト・不織布、紐、網、ケーブル		83 各種の卑金属製品	
06 生きている木、植物、切花、葉		32 なめしエキス、染色エキス、タンニン、染料、顔料		57 じゅうたん、その他の床用敷物		<b>16 機械、電気機器及び同製品並びに部分品</b>	
07 野菜、根、塊茎、きのこ		33 製油、レジノイド、調整香料、化粧品類		58 特殊繊維、タフテッド織物、レース、ししゅう布		84 原子炉、ボイラー、機械類、これらの部分品	
08 果実、アーモンド他		34 石鹸、界面活性剤、洗剤、ろうそく、調整潤滑剤		59 染み込ませ、塗布し、被覆した紡織用繊維の織物類		85 電気機器・同部分品	
09 コーヒー、茶、マテ、香辛料		35 たんぱく系物質、変形澱粉、こう着剤		60 メリヤス編物、クロセ編物		<b>17 車両、航空機、船舶及び輸送機器関連品</b>	
10 穀物		36 火薬類、火工品、マッチ		61 衣類・同付属品（メリヤス編み又はクロセ編みのものに属する）		86 鉄道用機関車・同部品、鉄道信号機器	
11 穀粉、加工穀物、麦粉、でん粉、イソリン、小麦グルテン		37 写真用、映画用材料		62 衣類・同付属品（メリヤス編み又はクロセ編みのものを除く）		87 自動車、オートバイなど鉄道以外の車両・同部品	
12 採油用種・果実、大豆、海藻類、牧草		38 活性炭、触媒、はんだ付け用ペースト		63 紡織用繊維のその他の製品、中古の衣類		88 航空機・同部品	
13 植物のエキス、液汁、ガム、ラック		<b>07 プラスチック、ゴム及び同製品</b>		<b>12 履物、傘、杖、これらの部分品、造花、かつら</b>		89 船舶・浮き構造物	
14 ほうき、ブラシ、ボタン用植物原料		39 プラスチック・同製品		64 はきもの、ゲートル		<b>18 光学機器、医療機器、時計、楽器及び同部分品、付属品</b>	
<b>03 油脂及び分解生産物、調整食用脂、蠟</b>		40 ゴム・同製品		65 帽子・その部分品		90 光学機器、カメラ、検査・測定機器、医療用機器	
15 動植物油脂、ろう		<b>08 皮革、毛皮及び同製品</b>		66 傘、つえ、その部分品		91 時計・同部品	
<b>04 調整食料品、飲料、アルコール、食酢、たばこ</b>		41 原皮（毛皮を除く）・皮革		67 調整羽毛、羽毛製品、造花、かつら		92 楽器・同部品および付属品	
16 肉・魚の缶詰、燻製、ソーセージ		42 ハンドバッグ、旅行用具（皮革製）		<b>13 石、プラスチックその他同材料製品、陶磁、ガラス</b>		<b>19 武器、銃砲弾及び同部分品、付属品</b>	
17 糖類、砂糖菓子		43 毛皮・人造毛皮・同製品		68 石、プラスチック、セメント、石綿、雲母の製品		93 武器関連品	
18 ココア・その調整品（チョコレート）		<b>09 木材及び同製品、木炭、コルク及び同製品</b>		69 陶磁製品		<b>20 雑品</b>	
19 穀物・穀粉調整品、パスタ（麺類）		44 木材・同製品・木炭		70 ガラス、同製品		94 家具・寝具・マットレス、クッション、照明器具	
20 ジャム・ビュレ・ジュース・野菜・果実缶詰		45 コルク・同製品		<b>14 真珠、貴石、貴金属、貨幣</b>		95 玩具、その他の遊戯用具・運動用具・同付属品	
21 各種スープ、各種ソース類		46 わら・エスパルトなどの植物材料の製品		71 真珠（天然・養殖）、貴石、半貴石、貴金属、貨幣		96 雑品	
22 飲料、アルコール、食酢		<b>10 パルプ、古紙、板紙及び同製品</b>		<b>15 卑金属及び同製品</b>		<b>21 美術品、収集品、骨董品</b>	
23 飲料用油粕、大豆粕、フィッシュミール		47 木材パルプ、古紙		72 鉄鋼		97 美術品、収集品、骨董品	
24 たばこ、同製品		48 紙、板紙・同製品		73 鉄鋼製品			
<b>05 鉱物性生産品</b>		49 書籍、新聞、絵画		74 銅・同製品		99 そ の 他	
25 塩、硫黄、土石膏、プラスチック、石灰、セメント		<b>11 紡績用繊維及び同製品</b>		75 ニッケル・同製品			



International Business Development and Expansion  
Report on Businesses in Shimane Prefecture