



島 根 県

海外展開概況調査報告書

2 0 1 7

International Business Development and Expansion  
Report on Businesses in Shimane Prefecture



# はじめに

本書は、2017年の県内企業の貿易及び海外進出動向を把握するために、実施いたしました「島根県海外展開概況調査」の結果を取りまとめたものです。

調査については、島根県内の事業所を対象とした任意のアンケート調査であるため、各税関が行っている通関ベースの貿易統計とは、調査目的・対象などにおいても異なっています。本書が県内企業や関係機関の今後の活動の一助となれば幸いに存じます。

この調査に当たりご協力いただきました各企業の皆様をはじめ、関係者の方々に対しまして厚くお礼申し上げます。

2018年12月

島根県商工労働部長 新田 典利

# 目次

2017年〔1月～12月〕  
島根県海外展開概況調査報告書

本書の利用にあたって	2
○調査結果の概要	3
1. 貿易企業の概要	5
(1) 貿易企業の内訳	
(2) 貿易企業の地域別内訳	
2. 輸出の実績	6
(1) 品目別・形態別輸出額	6
(2) 品名別輸出額（上位10品）	7
(3) 地域別輸出額	7
(4) 国別輸出額（上位20カ国）	8
(5) 輸出品の積出港（金額・形態別）	9
(6) 品別・国別輸出実績表	10
(7) 国別・品別輸出実績表	28
3. 輸入の実績	47
(1) 品目別・形態別輸入額	47
(2) 品名別輸入額（上位10品）	48
(3) 地域別輸入額	48
(4) 国別輸入額（上位20カ国）	49
(5) 輸入品の荷揚港（金額・形態別）	50
(6) 品別・国別輸入実績表	51
(7) 国別・品別輸入実績表	62
4. 海外直接投資の実態	74
(1) 国別対外直接投資件数	74
(2) 投資の形態	74
5. 外国企業との提携	75
(1) 国別提携件数	75
(2) 提携の形態	76
6. 全国と島根県の貿易額の推移	77
7. 浜田港の貿易概況	78
(1) 貿易額	78
(2) 外国貿易船	80

# 本書の利用にあたって

## 1. 調査目的

この調査は、島根県内で海外取引を行っている企業の実態を把握し、海外展開支援施策の基礎資料を得ることを目的としています。

## 2. 調査方法

2017年1月～12月の1年間における海外展開実績について、調査対象企業に調査票をメール・郵送により依頼しました。

## 3. 回収状況

調査依頼件数 524 件に対し、回答 350 件(66.8%)、うち貿易実績あり 198 件、貿易実績なし 152 件でした。

## 4. 調査報告書のとりまとめ

### (1) 利用上の注意

- ① 任意のアンケート調査に基づくもので、島根県全体の貿易を網羅しているものではありません。
- ② 国・地域・港については、各企業より回答された中に不明のものも多く、これらについては「不明」の欄に計上しています。
- ③ 統計諸表において、端数処理の関係で合計が一致しない場合があります。
- ④ 本書に使用している市町村名については、2018年12月1日を基準にしています。

### (2) 分類について

- ① 品目分類は「国際統一商品分類」(HS)を用いています。
- ② 地域分類は、アジア、ヨーロッパ、北アメリカ、南アメリカ、アフリカ、オセアニア、不明の全 7 地域としています。
- ③ 「国」とあるのは、地域を含む場合があります。
- ④ 「輸出」および「輸入」の他に「海外投資・提携」の実態についても調査項目としています。

# ○調査結果の概要

## 1.貿易企業の概要

### ・貿易実績のある企業 198 社

2017 年(暦年)における輸出企業は 157 社(前年 156 社)、輸入企業は 98 社(同 93 社)、これらのうちで輸出入ともに行っている企業は 57 社(同 56 社)で貿易企業は 198 社(同 193 社)となった。

所在地別では、松江市が 58 社と最も多く、続いて出雲市 50 社、浜田市 18 社の順となった。

## 2.貿易実績

### ・島根県の 2017 年貿易額は 3,783 億円

県内企業の 2017 年(暦年)の貿易額(輸出入額)は 3,783 億円(前年 3,049 億円)であり、前年比 24.1%の増加となった。

輸出額 2,612 億円(前年 2,415 億円)に対し、輸入額は 1,171 億円(前年 634 億円)となっており、1,442 億円の輸出超過(前年は 1,782 億円の輸出超過)となった。

### (1) 輸出の実績

#### ・輸出額は 2,612 億円、輸出全体の 70.3%が機械、電気機器及び同製品並びに部分品

2017 年(暦年)の県内企業の輸出額は 2,612 億円(前年 2,415 億円)であり、対前年比で 8.2%の増加となった。

輸出品目別では、「機械、電気機器及び同製品並びに部分品」が 1,838 億円(構成比 70.3%)と最も多く、次いで「卑金属及び同製品」が 468 億円(同 17.9%)となっており、両品目で輸出全体の 88.2%を占めた。地域別では、アジアが 560 億円(同 21.4%)、ヨーロッパが 503 億円(同 19.3%)、北アメリカが 186 億円(同 7.1%)となっており、この三地域で全体の 47.8%を占めている。国別輸出額でみるとドイツが 375 億円(同 14.3%)、アメリカ合衆国が 162 億円(同 6.2%)、韓国が 138 億円(同 5.3%)、中国が 129 億円(同 4.9%)となっている。なお、不明が 1,352 億円(同 51.8%)となっている。

輸出形態では、直接輸出が 536 億円(同 20.5%)、間接輸出が 2,076 億円(構成比 79.5%)となっており間接輸出の割合が高くなっている。

輸出の積出港をみると、最も多かったのは関西地域で全体の 30.2%、次いで関東地域が 12.5%と続いている。なお山陰地方の港の積出は、境港 3.1%、浜田港 0.8%となっている。

## (2) 輸入の実績

### ・輸入額は1,171億円、輸入全体の37.4%が機械、電気機器及び同製品並びに部分品

2017年(暦年)の県内企業の輸入額は1,171億円(前年634億円)であり、対前年比で84.8%の増加となった。

輸入を品目別にみると、「機械、電気機器及び同製品並びに部分品」が438億円(構成比37.4%)と最も多く、次いで「鉱物性生産品」が343億円(同29.3%)、「卑金属及び同製品」が139億円(同11.8%)となっている。地域別では、アジアが724億円(構成比61.8%)と最も多く、オセアニアが260億円(同22.2%)と続いており、両地域で全体の84.0%を占めている。国別輸入額で見ると中国が527億円(構成比45.0%)、オーストラリアが244億円(同20.8%)、インドネシアが88億円(同7.5%)、アメリカ合衆国が32億円(同2.8%)、韓国が30億円(同2.6%)となっている。

輸入形態は、直接輸入が497億円(同42.5%)、間接輸入が673億円(同57.5%)となっており、間接輸入の割合が高かった。

輸入を荷揚港別にみると、最も多かったのは関西地域で全体の53.9%を占めた。なお、山陰地方の港の荷揚げは、三隅港26.7%、境港5.0%、浜田港3.5%となっている。

## 3. 海外直接投資及び外国企業との提携

### ・投資先、提携先ともに中国が最多

海外への投資案件は全体で25社31件となっており、投資先を国別にみると、中国11件、タイ8件、アメリカ合衆国が4件となっており、構成比で見ると中国が35.5%、アジア全体で77.4%を占めている。

形態別では、独資11件、合弁11件、駐在員事務所6件、支店・その他・不明が1件ずつとなっている。

県内企業の外国企業との提携は全体で39社72件あり、提携先を国別にみると、中国が22件(構成比30.6%)と最も多く、次いでタイが6件となっている。地域別にみると、アジアが57件で79.2%を占め、ヨーロッパが5件で6.9%、北アメリカが4件で5.6%となっている。

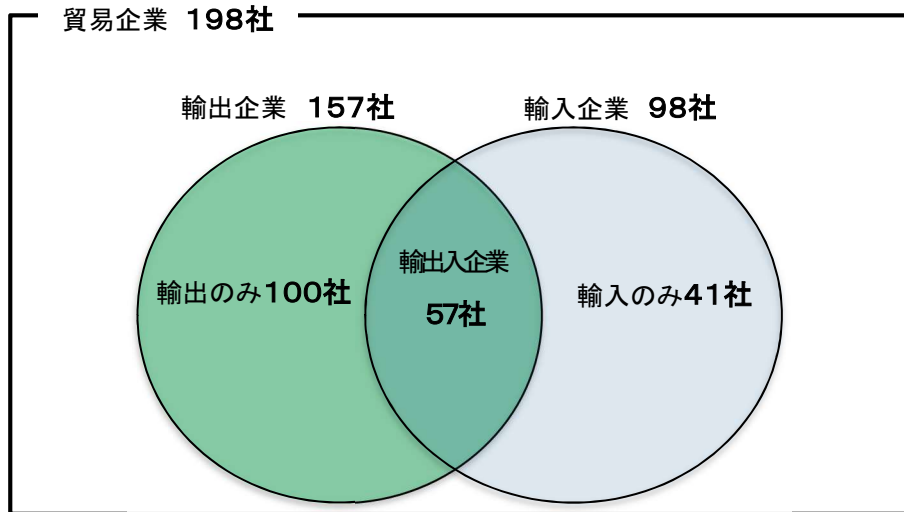
形態別では、販売代理店契約36件、技術供与13件、委託加工貿易10件、技術導入2件となっている。

# 1.貿易企業の概要

## (1)貿易企業の内訳

現在貿易を行っていると回答した企業(貿易企業)198社の内訳をみると、輸出を行っている企業(輸出企業)が157社、輸入を行っている企業(輸入企業)が98社、そのうち輸出入ともを行っている企業(輸出入企業)が57社となっている。

【表】貿易企業の内訳と関係図



## (2)貿易企業の地域別内訳

貿易企業の地域別内訳をみると、松江市が58社と最も多く、以下出雲市50社、浜田市18社、益田市13社、雲南市11社と続く。輸出入別にみると、輸出企業では松江市が45社と最も多く、以下出雲市38社、浜田市12社と続く。輸入企業では出雲市が29社と最も多く、以下松江市28社、浜田市9社と続く。

(企業数)

所在地名	貿易企業	輸出企業	輸入企業	所在地名	貿易企業	輸出企業	輸入企業
松江市	58	45	28	奥出雲町	8	8	0
浜田市	18	12	9	飯南町	2	2	1
出雲市	50	38	29	邑南町	4	2	3
益田市	13	9	8	津和野町	1	1	0
大田市	9	8	4	吉賀町	2	2	0
安来市	9	8	5	海士町	2	2	0
江津市	10	8	5	隠岐の島町	1	1	0
雲南市	11	11	6	合計	198	157	98



## 2.輸出の実績

### (1)品目別・形態別輸出額

輸出総額 2,612 億 5 千万円を品目別にみると、「機械、電気機器及び同製品並びに部分品」が 1,837 億 5 千万円（構成比 70.3%）と最も多く、次いで「卑金属及び同製品」が 467 億 8 千万円（同 17.9%）となっており、両品目で輸出全体の 88.2%を占めた。

輸出形態は、直接輸出が 536 億 3 千万円（同 20.5%）、間接輸出が 2,076 億 2 千万円（構成比 79.5%）となっており間接輸出の割合が高い。

（単位：千円，%）

品 目	金 額	構成比	前年比	直接取引	間接取引
動物及び動物性生産品	221,270	0.1	171.2	189,850	31,420
植物性生産品	495,779	0.2	118.8	375,667	120,112
油脂及び分解生産物、調整食用脂、蠟	0	0.0	0.0	0	0
調整食料品、飲料、アルコール、食酢、たばこ	684,528	0.3	143.1	474,999	209,529
鉱物性生産品	120,730	0.0	109.6	61,959	58,771
化学工業生産品	343,915	0.1	239.8	8,054	335,861
プラスチック、ゴム及び同製品	1,672,397	0.6	104.3	536,819	1,135,578
皮革、毛皮及び同製品	669	0.0	全増	669	0
木材及び同製品、木炭、コルク及び同製品	49,618	0.0	72.4	9,174	40,444
パルプ、古紙、板紙及び同製品	1,851,151	0.7	138.0	391,468	1,459,683
紡績用繊維及び同製品	3,201,060	1.2	125.2	10,739	3,190,321
履物、傘、杖、これらの部分品、造花、かつら	0	0.0	0.0	0	0
石、プラスターその他同材料製品、陶磁、ガラス	100,629	0.0	84.6	95,016	5,613
真珠、貴石、貴金属、貨幣	900	0.0	全増	900	0
卑金属及び同製品	46,780,101	17.9	116.4	32,537,372	14,242,729
機械、電気機器及び同製品並びに部分品	183,752,954	70.3	108.2	7,555,860	176,197,094
車両、航空機、船舶及び輸送機器関連品	21,952,276	8.4	89.3	11,369,697	10,582,579
光学機器、医療機器、時計、楽器及び同部分品、付属品	1,924	0.0	87.9	1,924	0
武器、銃砲弾及び同部分品、付属品	0	0.0	0.0	0	0
雑 品	10,971	0.0	27.0	4,971	6,000
美術品、収集品、骨董品	180	0.0	全増	180	0
そ の 他	5,225	0.0	73.1	4,363	862
合 計	261,246,277	100.0	108.2	53,629,681	207,616,596

## (2)品名別輸出額（上位 10 品）

（単位：千円，％）

順位	前年度	輸 出		
		品 名	金 額	構成比
1	1	電 気 機 器 ・ 同 部 分 品	182,851,576	70.0
2	2	鉄 鋼	40,448,833	15.5
3	3	自 動 車 、 オ ー ト バ イ な ど 鉄 道 以 外 の 車 両 ・ 同 部 品	21,249,938	8.1
4	4	そ の 他 の 卑 金 属 、 サ ー メ ッ ト 、 同 製 品	4,691,562	1.8
5	5	人 造 繊 維 （ 短 繊 維 ・ そ の 織 物 ）	3,186,961	1.2
6	6	プ ラ ス チ ッ ク ・ 同 製 品	1,671,118	0.6
7	9	木 材 パ ル プ 、 古 紙	1,459,203	0.6
8	7	ニ ッ ケ ル ・ 同 製 品	1,242,263	0.5
9	8	原 子 炉 、 ボ イ ラ ー 、 機 械 類 、 こ れ ら の 部 分 品	901,378	0.3
10	10	船 舶 ・ 浮 き 構 造 物	702,338	0.3

（構成比は輸出総額に対する比率）

## (3)地域別輸出額

輸出を地域別にみると、アジアが559億9千万円（同21.4％）、ヨーロッパが503億3千万円（構成比19.3％）と最も多く、北アメリカ186億3千万円（同7.1％）と続いており、3地域で全体の47.8％を占めている。

（単位：千円，％）

地 域 別	輸 出	
	金 額	構成比
ア ジ ア	55,987,193	21.4
ヨ ッ ロ ッ パ	50,333,075	19.3
北 ア メ リ カ	18,629,921	7.1
南 ア メ リ カ	827,382	0.3
ア フ リ カ	12,683	0.0
オ セ ア ニ ア	209,033	0.1
不 明	135,246,990	51.8
合 計	261,246,277	100.0

(4)国別輸出額（上位 20 カ国）

順位	輸 出		
	国 名	金 額 (千円)	構成比 (%)
1	不 明	135,246,990	51.8
2	ド イ ツ	37,475,949	14.3
3	ア メ リ カ 合 衆 国	16,211,851	6.2
4	韓 国	13,826,525	5.3
5	中 国	12,850,013	4.9
6	台 湾	7,604,999	2.9
7	タ イ	5,977,011	2.3
8	オ ラ ン ダ	4,885,984	1.9
9	シ ン ガ ポ ー ル	4,805,312	1.8
10	イ ン ド ネ シ ア	3,177,516	1.2
11	ロ シ ア	2,482,150	1
12	メ キ シ コ	2,349,369	0.9
13	ベ ト ナ ム	1,997,593	0.8
14	香 港	1,970,931	0.8
15	イ ン ド	1,777,572	0.7
16	英 国	1,292,175	0.5
17	フ ィ リ ピ ン	935,479	0.4
18	オ ー ス ト リ ア	922,966	0.4
19	ブ ラ ジ ル	819,017	0.3
20	フ ラ ン ス	804,181	0.3

### (5)輸出品の積出港(金額・形態別)

積出港別にみると、最も多かったのは関西地域で、全体の30.2%、次いで関東地域が12.5%を占めている。

なお、境港・浜田港を含む中国地方の港の利用は、金額ベースで118億4千万円(構成比4.5%)となっている。

(単位：千円，%)

積出港		輸 出			
		輸出額	構成比	直接取引	間接取引
合 計		261,246,277	100.0	53,629,681	207,616,596
中国地域の港	境 港	8,032,933	3.1	7,999,979	32,954
	浜 田 港	1,982,567	0.8	510,355	1,472,212
	三 隅 港	0	0.0	0	0
	その他の中国地域	1,822,233	0.7	1,806,833	15,400
中国地域の港計		11,837,733	4.5	10,317,167	1,520,566
関 東 地 域		32,778,759	12.5	1,081,086	31,697,673
関 西 地 域		78,820,879	30.2	40,838,722	37,982,157
中 部 地 域		391,725	0.1	146,859	244,866
九 州 地 域		936,849	0.4	105,246	831,603
そ の 他 の 地 域		1,077,597	0.4	1,077,597	0
不 明		135,402,735	51.8	63,004	135,339,731

## (6)品別・国別輸出実績表

### 動物及び動物性生産品

分 類			金 額 (千円)	構成比 (%)
HSコード(類)	地域	国名		
生 きて いる 動 物	ア ジ ア	香 港	7,000	
計			7,000	
魚 介 類、甲 殻 類、軟 体 動 物	ア ジ ア	韓 国	133,813	
		中 国	2,980	
		台 湾	150	
		香 港	13,600	
		ベ ト ナ ム	1,800	
		イ ン ド ネ シ ア	53,037	
		アラブ首長国連邦	410	
	オセアニア	オーストラリア	30	
北アメリカ	アメリカ合衆国	2,150		
計			207,970	
酪 農 品、鳥 卵、天 然 蜂 蜜 他	ア ジ ア	香 港	6,300	
計			6,300	
小 計			221,270	0.1

### 植物性生産品

分 類			金 額 (千円)	構成比 (%)
HSコード(類)	地域	国名		
生 きて いる 木、植 物、切 花、葉	ア ジ ア	中 国	50,352	
		台 湾	3,240	
	ヨーロッパ	オ ラ ン ダ	30,402	
		フ ラ ン ス	4,600	
		ド イ ツ	1,923	
		イ タ リ ア	270	
	北アメリカ	カ ナ ダ	5,579	

生きている木、植物、切花、葉	北アメリカ	アメリカ合衆国	10,170	
計			106,536	
野菜、根、塊茎、きのこ	アジア	中国	246	
		香港	3,308	
		タイ	200	
		シンガポール	375	
		マレーシア	368	
	ヨーロッパ	フランス	3,719	
		イタリア	220	
	北アメリカ	アメリカ合衆国	1,177	
計			9,613	
果実、アーモンド他	アジア	台湾	500	
		香港	3,949	
	北アメリカ	アメリカ合衆国	1,502	
計			5,951	
コーヒー、茶、マテ、香辛料	アジア	中国	427	
		台湾	235,679	
		ベトナム	48,568	
		タイ	35,000	
		シンガポール	889	
		アラブ首長国連邦	500	
		その他のアジア	140	
		オセアニア	オーストラリア	269
	ヨーロッパ	英国	1,137	
		フランス	366	
		ドイツ	2,683	
		その他のヨーロッパ	30,000	
	北アメリカ	カナダ	55	
		アメリカ合衆国	3,457	
	南アメリカ	ブラジル	38	
計			359,208	

穀物	アジア	台湾	2,046	
		香港	2,032	
		アラブ首長国連邦	1,098	
	ヨーロッパ	英国	53	
	北アメリカ	アメリカ合衆国	1,741	
計			6,970	
穀粉、加工穀物、麦粉、でん粉、イヌリン、小麦グルテン	アジア	台湾	347	
	ヨーロッパ	英国	108	
		フランス	3,092	
	北アメリカ	アメリカ合衆国	2,854	
計			6,401	
採油用種・果実、大豆、海藻類、牧草	オセアニア	オーストラリア	100	
	北アメリカ	アメリカ合衆国	1,000	
計			1,100	
小計			495,779	0.2

調整食料品、飲料、アルコール、食酢、たばこ

分類			金額	構成比
HSコード(類)	地域	国名	(千円)	(%)
肉・魚の缶詰、燻製、ソーセージ	アジア	韓国	280,000	
		台湾	850	
		香港	5,000	
		シンガポール	500	
	オセアニア	オーストラリア	1,200	
	北アメリカ	アメリカ合衆国	42,529	
	南アメリカ	その他の南アメリカ	195	
計			330,274	
糖類、砂糖菓子	アジア	中国	5,234	
		台湾	1,336	
		ベトナム	331	
		シンガポール	92	
		マレーシア	64	

糖 類 、 砂 糖 菓 子	ア ジ ア	カ ン ボ ジ ア	395	
	オセアニア	オーストラリア	334	
		ニュージーランド	37	
	ヨーロッパ	英 国	44	
		フ ラ ン ス	38	
		ス イ ス	202	
		ロ シ ア	3,177	
		その他のヨーロッパ	1,272	
	北アメリカ	カ ナ ダ	466	
		アメリカ合衆国	11,859	
南アメリカ	ブ ラ ジ ル	2,322		
計			27,203	
穀物・穀粉調製品、パスタ(麺類)	ア ジ ア	中 国	23,150	
		台 湾	1,674	
		香 港	11,880	
		ベ ト ナ ム	8,500	
		マ レ ー シ ア	1,000	
	オセアニア	オーストラリア	6,170	
	ヨーロッパ	英 国	700	
		フ ラ ン ス	200	
		ド イ ツ	6,000	
		ポ ル ト ガ ル	12,000	
		ロ シ ア	3,025	
	北アメリカ	アメリカ合衆国	17,413	
	計			91,712
ジャム・ピューレ・ジュース・野菜・果実缶詰	ア ジ ア	アラブ首長国連邦	3,078	
		その他のアジア	493	
	ヨーロッパ	フ ラ ン ス	924	
		ド イ ツ	107	
	北アメリカ	アメリカ合衆国	350	
計			4,952	



各種スープ、各種ソース類	アジア	韓 国	650	
		中 国	450	
		台 湾	5,604	
		香 港	1,855	
		アラブ首長国連邦	1,100	
		その他のアジア	350	
	オセアニア	オーストラリア	90	
	ヨーロッパ	フ ラ ン ス	2,205	
		ド イ ツ	1,312	
	北アメリカ	アメリカ合衆国	46,717	
計			60,333	
飲料、アルコール、食酢	アジア	韓 国	588	
		中 国	19,248	
		台 湾	8,655	
		香 港	19,083	
		ベ ト ナ ム	5,821	
		タ イ	975	
		シンガポール	1,660	
		マレーシア	582	
		インドネシア	1,147	
		アラブ首長国連邦	699	
	オセアニア	オーストラリア	4,421	
	ヨーロッパ	英 国	210	
		フ ラ ン ス	3,758	
		ド イ ツ	2,848	
		ス イ ス	417	
		ポルトガル	195	
		ス ペ イ ン	617	
		イ タ リ ア	135	
		ロ シ ア	1,120	
	その他のヨーロッパ	1,175		

飲料、アルコール、食酢	北アメリカ	カナダ	106	
		アメリカ合衆国	96,031	
		ドミニカ共和国	198	
	不明	不明	365	
計			170,054	
小計			684,528	0.3

鉱物性生産品

分類			金額 (千円)	構成比 (%)
HSコード(類)	地域	国名		
塩、硫黄、土石類、プラスター、石灰、セメント	アジア	韓国	4,375	
		中国	2,160	
		台湾	3,022	
		ベトナム	1,644	
		タイ	1,000	
		カンボジア	102	
	ヨーロッパ	フランス	7,060	
		イタリア	43	
	北アメリカ	アメリカ合衆国	32,220	
	計			51,626
鉱石、スラグ、灰	アジア	韓国	60,789	
		中国	7,920	
		台湾	395	
計			69,104	
小計			120,730	0.0

化学工業生産品

分類			金額 (千円)	構成比 (%)
HSコード(類)	地域	国名		
有機化学品	アジア	中国	242,094	
		台湾	236	
		タイ	19,502	
		インドネシア	48,494	

有機化学品	ヨーロッパ	トルコ	6,159	
	北アメリカ	アメリカ合衆国	7,313	
	不明	不明	11,968	
計			335,766	
なめしエキス、染色エキス、タンニン、染料、顔料	ヨーロッパ	ロシア	4,284	
計			4,284	
製油、レジノイド、調整香料、化粧品類	ヨーロッパ	ロシア	1,962	
計			1,962	
石鹼、界面活性剤、洗剤、ろうそく、調整潤滑剤	ヨーロッパ	ロシア	1,806	
		その他のヨーロッパ	97	
計			1,930	
小計			343,915	0.1

プラスチック、ゴム及び同製品

分類			金額	構成比
HSコード(類)	地域	国名	(千円)	(%)
プラスチック・同製品	アジア	韓国	27,649	
		中国	80,966	
		台湾	31,172	
		香港	42,507	
		ベトナム	138,083	
		タイ	155,008	
		シンガポール	419,998	
		マレーシア	80,409	
		フィリピン	18,089	
		インドネシア	5,418	
		ミャンマー	25	
		その他のアジア	155,000	
	アフリカ	南アフリカ共和国	12,683	
	オセアニア	ニュージーランド	207	
ヨーロッパ	フランス	25,523		
	スイス	121,464		

プラスチック・同製品	ヨーロッパ	スペイン	212,307	
		イタリア	48,442	
		ロシア	986	
	北アメリカ	アメリカ合衆国	92,318	
	不明	不明	2,864	
計			1,671,118	
ゴム・同製品	アジア	タイ	1,276	
	ヨーロッパ	ロシア	3	
計			1,279	
小計			1,672,397	0.6

皮革、毛皮及び同製品

分類			金額 (千円)	構成比 (%)
HSコード(類)	地域	国名		
ハンドバッグ、旅行用具(皮革製)	ヨーロッパ	ロシア	669	
計			669	
小計			669	0.0

木材及び同製品、木炭、コルク及び同製品

分類			金額 (千円)	構成比 (%)
HSコード(類)	地域	国名		
木材・同製品・木炭	アジア	韓国	33,424	
		中国	4,000	
		香港	582	
		ベトナム	7,020	
		タイ	1,000	
		アラブ首長国連邦	791	
	北アメリカ	アメリカ合衆国	137	
		メキシコ	2,664	
計			49,618	
小計			49,618	0.0

パルプ、古紙、板紙及び同製品

分 類			金 額 (千円)	構 成 比 (%)
HSコード(類)	地 域	国 名		
木 材 パ ル プ 、 古 紙	ア ジ ア	韓 国	27,203	
		中 国	321,000	
		台 湾	1,111,000	
計			1,459,203	
紙 、 板 紙 ・ 同 製 品	ア ジ ア	韓 国	40,000	
		中 国	76,216	
		台 湾	1,000	
		香 港	26,107	
		シンガポール	19,996	
		サウジアラビア	16,345	
	オセアニア	オーストラリア	39,782	
	ヨーロッパ	英 国	83,842	
		フ ラ ン ス	5,000	
		ド イ ツ	500	
		ロ シ ア	504	
	北アメリカ	アメリカ合衆国	52,465	
計			361,757	
書 籍 、 新 聞 、 絵 画	ア ジ ア	中 国	7,163	
		香 港	1,410	
		ベ ト ナ ム	892	
		シンガポール	642	
		インドネシア	204	
		カンボジア	2,900	
		ラ オ ス	1,852	
		ミ ャ ン マ ー	11,596	
	オセアニア	オーストラリア	1,957	
	ヨーロッパ	英 国	995	
ロ シ ア		16		

書籍、新聞、絵画	北アメリカ	カナダ	136	
		アメリカ合衆国	428	
計			30,191	
小計			1,851,151	0.7

紡績用繊維及び同製品

分類			金額 (千円)	構成比 (%)	
HSコード(類)	地域	国名			
綿・綿織物	アジア	中国	7,148		
		ベトナム	2,642		
計			9,790		
人造繊維(短繊維・その織物)	アジア	韓国	2,787		
		中国	1,055,321		
		台湾	10,925		
		香港	523,196		
		ベトナム	461,446		
		タイ	239,720		
		インドネシア	371,398		
		インド	9,675		
		パキスタン	168,391		
	ヨーロッパ	ドイツ	11,919		
		イタリア	247,295		
		チェコ	7,540		
	北アメリカ	カナダ	993		
		アメリカ合衆国	12,060		
		その他の北アメリカ	27,799		
	南アメリカ	ブラジル	36,496		
	計			3,186,961	
	衣類・同付属品(メリヤス編み又はクロセ編みのものを除く)	ヨーロッパ	ロシア	576	
	計			576	
紡績用繊維のその他の製品、中古の衣類	アジア	韓国	2,669		
		タイ	455		

紡織用繊維のその他の製品、中古の衣類	ア ジ ア	パキスタン	236	
	ヨーロッパ	ロシア	373	
計			3,733	
小 計			3,201,060	1.2

石、プラスターその他同材料製品、陶磁、ガラス

分 類			金 額 (千円)	構成比 (%)
HSコード(類)	地域	国名		
石、プラスター、セメント、石綿、雲母の製品	ア ジ ア	中 国	32,054	
	ヨーロッパ	ロシア	57,340	
計			89,394	
陶 磁 製 品	ア ジ ア	中 国	1,728	
		台 湾	2,534	
		フィリピン	3,056	
	オセアニア	オーストラリア	1,646	
	ヨーロッパ	ロシア	2,239	
	北アメリカ	アメリカ合衆国	32	
計			11,235	
小 計			100,629	0.0

真珠、貴石、貴金属、貨幣

分 類			金 額 (千円)	構成比 (%)
HSコード(類)	地域	国名		
真珠(天然・養殖)、貴石、半貴石、貴金属、貨幣	ア ジ ア	韓 国	900	
計			900	
小 計			900	0.0

卑金属及び同製品

分 類			金 額 (千円)	構成比 (%)
HSコード(類)	地域	国名		
鉄 鋼	ア ジ ア	韓 国	9,278,523	
		中 国	6,547,608	
		台 湾	2,179,330	
		香 港	132,416	

鉄	鋼	アジア	ベトナム	1,192,046	
			タイ	1,760,654	
			シンガポール	4,084,894	
			マレーシア	166,333	
			フィリピン	145,662	
			インドネシア	2,477,928	
			インド	1,087,870	
			パキスタン	113,614	
			その他のアジア	33,215	
		オセアニア	オーストラリア	10,931	
		ヨーロッパ	英国	133,271	
			オランダ	3,227,218	
			ベルギー	288	
			フランス	552,158	
			ドイツ	2,105,874	
			ポルトガル	220,783	
			イタリア	42,790	
			ポーランド	443,657	
			ロシア	683,778	
			ギリシャ	353,445	
			トルコ	70,336	
			チェコ	1,922	
		北アメリカ	カナダ	6,490	
			アメリカ合衆国	2,336,939	
			メキシコ	335,709	
		南アメリカ	ブラジル	723,151	
		計			
鉄鋼製品	アジア	台湾	141,387		
		タイ	1,597		
		マレーシア	24,709		



鉄 鋼 製 品	ヨーロッパ	ロ シ ア	155	
計			167,848	
ニ ッ ケ ル ・ 同 製 品	ア ジ ア	韓 国	432,922	
		中 国	156,988	
		台 湾	52,723	
		タ イ	8,704	
		インドネシア	77,904	
		イ ン ド	253,189	
	北アメリカ	アメリカ合衆国	259,833	
計			1,242,263	
その他の卑金属、サーメット、同製品	ア ジ ア	韓 国	1,836,241	
		台 湾	2,778,701	
		香 港	47,859	
		シンガポール	28,761	
計			4,691,562	
各 種 の 卑 金 属 製 品	ア ジ ア	韓 国	100,000	
		中 国	70,807	
		タ イ	21,105	
	ヨーロッパ	ド イ ツ	9,332	
		ロ シ ア	8,319	
		オーストリア	20,032	
計			229,595	
小 計			46,780,101	17.9

機械、電気機器及び同製品並びに部分品

分 類			金 額 (千円)	構 成 比 (%)
HSコード(類)	地 域	国 名		
原子炉、ボイラー、機械類、これらの部分品	ア ジ ア	韓 国	308,555	
		中 国	238,255	
		台 湾	244,768	
		ベ ト ナ ム	6,255	
		タ イ	43,053	

原子炉、ボイラー、機械類、これらの部分品	アジア	マレーシア	700	
		フィリピン	2,296	
		インドネシア	11,600	
		インド	5,000	
	ヨーロッパ	ロシア	5,087	
		オーストリア	542	
	北アメリカ	アメリカ合衆国	34,467	
		メキシコ	800	
計			901,378	
電気機器・同部分品	アジア	韓国	158,600	
		中国	2,445,138	
		台湾	598,858	
		香港	1,121,347	
		ベトナム	122,545	
		タイ	596,017	
		シンガポール	239,260	
		マレーシア	51,124	
		フィリピン	48,682	
		インドネシア	130,386	
		インド	72,899	
		その他のアジア	6,909	
	オセアニア	オーストラリア	2,229	
		ニュージーランド	2,307	
	ヨーロッパ	ノルウェー	11,414	
		スウェーデン	43,463	
		デンマーク	1,787	
		英国	1,054,750	
		ベルギー	27,286	
		フランス	181,760	
ドイツ		33,552,612		
スイス	24			

電 気 機 器 ・ 同 部 分 品	ヨーロッパ	ス ペ イ ン	35,257	
		イ タ リ ア	256,394	
		ロ シ ア	393	
		オ ー ス ト リ ア	902,392	
		ハ ン ガ リ ー	10,830	
		ル ー マ ニ ア	10,023	
		チ ェ コ	18,250	
	北アメリカ	カ ナ ダ	21,448	
		アメリカ合衆国	5,697,310	
		メ キ シ コ	155,257	
	南アメリカ	ブ ラ ジ ル	40,662	
		アルゼンチン	5,530	
		その他の南アメリカ	2,640	
	不 明	不 明	135,225,793	
計			182,851,576	
小 計			183,752,954	70.3

車両、航空機、船舶及び輸送機器関連品

分 類			金 額 (千円)	構 成 比 (%)
HSコード(類)	地域	国名		
自動車、オートバイなど鉄道以外の車両・同部品	ア ジ ア	韓 国	1,095,487	
		中 国	1,450,860	
		台 湾	188,867	
		モ ン ゴ ル	9,014	
		タ イ	3,090,732	
		シンガポール	8,245	
		マレーシア	90,984	
		フィリピン	17,694	
		カンボジア	605	
		イ ン ド	348,939	
		アラブ首長国連邦	32,487	
		その他のアジア	86,617	

自動車、オートバイなど鉄道以外の車両・同部品	オセアニア	オーストラリア	134,762	
		ニュージーランド	2,439	
	ヨーロッパ	デンマーク	716	
		英国	17,006	
		オランダ	1,628,300	
		ベルギー	1,780	
		フランス	13,778	
		ドイツ	1,779,099	
		ポルトガル	2,191	
		ポーランド	11,478	
		ロシア	1,702,080	
		ルーマニア	57,355	
		トルコ	14,723	
		チェコ	139,715	
	北アメリカ	カナダ	127	
		アメリカ合衆国	7,447,267	
		メキシコ	1,854,939	
		ドミニカ共和国	5,304	
	南アメリカ	ブラジル	16,348	
計			21,249,938	
船舶・浮き構造物	アジア	フィリピン	700,000	
	ヨーロッパ	ロシア	2,338	
計			702,338	
小計			21,952,276	8.4

光学機器、医療機器、時計、楽器及び同部分品、付属品

分類			金額 (千円)	構成比 (%)
HSコード(類)	地域	国名		
光学機器、カメラ、検査・測定機器、医療用機器	アジア	サウジアラビア	7	
	オセアニア	オーストラリア	42	
	ヨーロッパ	英国	59	
		オランダ	64	

光学機器、カメラ、検査・測定機器、医療用機器	北アメリカ	アメリカ合衆国	12	
計			184	
楽器・同部分品および付属品	ヨーロッパ	ドイツ	1,740	
計			1,740	
小計			1,924	0.0

雑品

分類			金額 (千円)	構成比 (%)
HSコード(類)	地域	国名		
玩具、その他の遊技用具・運動用具・同付属品	ヨーロッパ	ロシア	1,058	
計			1,058	
雑品	ヨーロッパ	その他のヨーロッパ	3,913	
	不明	不明	6,000	
計			9,913	
小計			10,971	0.0

美術品、収集品、骨董品

分類			金額 (千円)	構成比 (%)
HSコード(類)	地域	国名		
美術品、収集品、骨董品	オセアニア	オーストラリア	80	
	北アメリカ	アメリカ合衆国	100	
計			180	
小計			180	0.0

その他

分類			金額 (千円)	構成比 (%)
HSコード(類)	地域	国名		
その他	アジア	韓国	1,350	
		中国	500	
		香港	1,500	
		タイ	1,013	
	ヨーロッパ	ロシア	862	
計			5,225	
小計			5,225	0.0

<総額>

合 計	261,246,277	100.0
-----	-------------	-------

## (7)国別・品別輸出実績表

アジア / 韓国

(単位：千円，%)

HSコード(部)	HSコード(類)	金額	構成比
動物及び動物性生産品	魚介類、甲殻類、軟体動物	133,813	
調整食料品、飲料、アルコール、食酢、たばこ	肉・魚の缶詰、燻製、ソーセージ	280,000	
	各種スープ、各種ソース類	650	
	飲料、アルコール、食酢	588	
鉱物性生産品	塩、硫黄、土石類、プラスター、石灰、セメント	4,375	
	鉱石、スラグ、灰	60,789	
プラスチック、ゴム及び同製品	プラスチック・同製品	27,649	
木材及び同製品、木炭、コルク及び同製品	木材・同製品・木炭	33,424	
パルプ、古紙、板紙及び同製品	木材パルプ、古紙	27,203	
	紙、板紙・同製品	40,000	
紡績用繊維及び同製品	人造繊維(短繊維・その織物)	2,787	
	紡績用繊維のその他の製品、中古の衣類	2,669	
真珠、貴石、貴金属、貨幣	真珠(天然・養殖)、貴石、半貴石、貴金属、貨幣	900	
卑金属及び同製品	鉄 鋼	9,278,523	
	ニッケル・同製品	432,922	
	その他の卑金属、サーメット、同製品	1,836,241	
	各種の卑金属製品	100,000	
機械、電気機器及び同製品並びに部分品	原子炉、ボイラー、機械類、これらの部分品	308,555	
	電気機器・同部分品	158,600	
車両、航空機、船舶及び輸送機器関連品	自動車、オートバイなど鉄道以外の車両・同部品	1,095,487	
その他	その他	1,350	
小 計		13,826,525	5.3

アジア / 中国

(単位：千円，%)

HSコード(部)	HSコード(類)	金額	構成比
動物及び動物性生産品	魚介類、甲殻類、軟体動物	2,980	
植物性生産品	生きている木、植物、切花、葉	50,352	

植 物 性 生 産 品	野 菜 、 根 、 塊 茎 、 き の こ	246	
	コ ー ヒ ー 、 茶 、 マ テ 、 香 辛 料	427	
調 整 食 料 品 、 飲 料 、 ア ル コ ー ル 、 食 酢 、 た ば こ	糖 類 、 砂 糖 菓 子	5,234	
	穀 物 ・ 穀 粉 調 製 品 、 パ ス タ ( 麵 類 )	23,150	
	各 種 ス ー プ 、 各 種 ソ ー ス 類	450	
	飲 料 、 ア ル コ ー ル 、 食 酢	19,248	
鉱 物 性 生 産 品	塩、硫黄、土石類、プラスター、石灰、セメント	2,160	
	鉱 石 、 ス ラ グ 、 灰	7,920	
化 学 工 業 生 産 品	有 機 化 学 品	242,094	
プ ラ ス チ ッ ク 、 ゴ ム 及 び 同 製 品	プ ラ ス チ ッ ク ・ 同 製 品	80,966	
木 材 及 び 同 製 品 、 木 炭 、 コ ル ク 及 び 同 製 品	木 材 ・ 同 製 品 ・ 木 炭	4,000	
パ ル プ 、 古 紙 、 板 紙 及 び 同 製 品	木 材 パ ル プ 、 古 紙	321,000	
	紙 、 板 紙 ・ 同 製 品	76,216	
	書 籍 、 新 聞 、 絵 画	7,163	
紡 績 用 繊 維 及 び 同 製 品	綿 ・ 綿 織 物	7,148	
	人 造 繊 維 ( 短 繊 維 ・ そ の 織 物 )	1,055,321	
石、プラスターその他同材料製品、陶磁、ガラス	石、プラスター、セメント、石綿、雲母の製品	32,054	
	陶 磁 製 品	1,728	
卑 金 属 及 び 同 製 品	鉄 鋼	6,547,608	
	ニ ッ ケ ル ・ 同 製 品	156,988	
	各 種 の 卑 金 属 製 品	70,807	
機 械 、 電 気 機 器 及 び 同 製 品 並 び に 部 分 品	原子炉、ボイラー、機械類、これらの部分品	238,255	
	電 気 機 器 ・ 同 部 分 品	2,445,138	
車 両 、 航 空 機 、 船 舶 及 び 輸 送 機 器 関 連 品	自動車、オートバイなど鉄道以外の車両・同部品	1,450,860	
そ の 他	そ の 他	500	
小 計		12,850,013	4.9

アジア / 台湾

(単位：千円，%)

HSコード(部)	HSコード(類)	金額	構成比
動 物 及 び 動 物 性 生 産 品	魚 介 類 、 甲 殻 類 、 軟 体 動 物	150	
植 物 性 生 産 品	生 きて いる 木 、 植 物 、 切 花 、 葉	3,240	



植 物 性 生 産 品	果 実 、 ア ー モ ン ド 他	500	
	コ ー ヒ ー 、 茶 、 マ テ 、 香 辛 料	235,679	
	穀 物	2,046	
	穀物加工穀物 麦粉 でん粉 イヌリン、小麦グルテン	347	
調 整 食 料 品 、 飲 料 、 ア ル コ ー ル 、 食 酢 、 た ば こ	肉・魚の缶詰、燻製、ソーセージ	850	
	糖 類 、 砂 糖 菓 子	1,336	
	穀物・穀粉調製品、パスタ(麺類)	1,674	
	各 種 ス ー プ 、 各 種 ソ ー ス 類	5,604	
	飲 料 、 ア ル コ ー ル 、 食 酢	8,655	
鉱 物 性 生 産 品	塩、硫黄、土石類、プラスター、石灰、セメント	3,022	
	鉱 石 、 ス ラ グ 、 灰	395	
化 学 工 業 生 産 品	有 機 化 学 品	236	
プ ラ ス チ ッ ク 、 ゴ ム 及 び 同 製 品	プ ラ ス チ ッ ク ・ 同 製 品	31,172	
パ ル プ 、 古 紙 、 板 紙 及 び 同 製 品	木 材 パ ル プ 、 古 紙	1,111,000	
	紙 、 板 紙 ・ 同 製 品	1,000	
紡 績 用 繊 維 及 び 同 製 品	人 造 繊 維 ( 短 繊 維 ・ そ の 織 物 )	10,925	
石、プラスターその他同材料製品、陶磁、ガラス	陶 磁 製 品	2,534	
卑 金 属 及 び 同 製 品	鉄 鋼	2,179,330	
	鉄 鋼 製 品	141,387	
	ニ ッ ケ ル ・ 同 製 品	52,723	
	その他の卑金属、サーメット、同製品	2,778,701	
機 械 、 電 気 機 器 及 び 同 製 品 並 び に 部 分 品	原子炉、ボイラー、機械類、これらの部分品	244,768	
	電 気 機 器 ・ 同 部 分 品	598,858	
車 両 、 航 空 機 、 船 舶 及 び 輸 送 機 器 関 連 品	自動車、オートバイなど鉄道以外の車両・同部品	188,867	
<b>小 計</b>		<b>7,604,999</b>	<b>2.9</b>

**アジア / モンゴル**

(単位：千円，%)

HSコード(部)	HSコード(類)	金額	構成比
車 両 、 航 空 機 、 船 舶 及 び 輸 送 機 器 関 連 品	自動車、オートバイなど鉄道以外の車両・同部品	9,014	
<b>小 計</b>		<b>9,014</b>	<b>0.0</b>

アジア / 香港

(単位：千円，%)

HSコード(部)	HSコード(類)	金額	構成比
動物及び動物性生産品	生 きて いる 動 物	7,000	
	魚 介 類、甲 殻 類、軟 体 動 物	13,600	
	酪 農 品、鳥 卵、天 然 蜂 蜜 他	6,300	
植 物 性 生 産 品	野 菜、根、塊 茎、きのこ	3,308	
	果 実、ア ー モ ン ド 他	3,949	
	穀 物	2,032	
調整食料品、飲料、アルコール、食酢、たばこ	肉・魚の缶詰、燻製、ソーセージ	5,000	
	穀物・穀粉調製品、パスタ(麺類)	11,880	
	各種スープ、各種ソース類	1,855	
	飲料、アルコール、食酢	19,083	
プラスチック、ゴム及び同製品	プ ラ ス チ ッ ク ・ 同 製 品	42,507	
木材及び同製品、木炭、コルク及び同製品	木 材 ・ 同 製 品 ・ 木 炭	582	
パルプ、古紙、板紙及び同製品	紙、板紙・同製品	26,107	
	書籍、新聞、絵画	1,410	
紡績用繊維及び同製品	人 造 繊 維 (短 繊 維 ・ そ の 織 物)	523,196	
卑 金 属 及 び 同 製 品	鉄 鋼	132,416	
	その他の卑金属、サーメット、同製品	47,859	
機械、電気機器及び同製品並びに部分品	電 気 機 器 ・ 同 部 分 品	1,121,347	
そ の 他	そ の 他	1,500	
小 計		1,970,931	0.8

アジア / ベトナム

(単位：千円，%)

HSコード(部)	HSコード(類)	金額	構成比
動物及び動物性生産品	魚 介 類、甲 殻 類、軟 体 動 物	1,800	
植 物 性 生 産 品	コ ー ヒ ー、茶、マテ、香辛料	48,568	
調整食料品、飲料、アルコール、食酢、たばこ	糖 類、砂 糖 菓 子	331	
	穀物・穀粉調製品、パスタ(麺類)	8,500	
	飲料、アルコール、食酢	5,821	
鉱 物 性 生 産 品	塩、硫黄、土石類、プラスター、石灰、セメント	1,644	
プラスチック、ゴム及び同製品	プ ラ ス チ ッ ク ・ 同 製 品	138,083	

木材及び同製品、木炭、コルク及び同製品	木 材 ・ 同 製 品 ・ 木 炭	7,020	
パルプ、古紙、板紙及び同製品	書 籍 、 新 聞 、 絵 画	892	
紡績用繊維及び同製品	綿 ・ 綿 織 物	2,642	
	人 造 繊 維 ( 短 繊 維 ・ そ の 織 物 )	461,446	
卑 金 属 及 び 同 製 品	鉄 鋼	1,192,046	
機械、電気機器及び同製品並びに部分品	原子炉、ボイラー、機械類、これらの部分品	6,255	
	電 気 機 器 ・ 同 部 分 品	122,545	
<b>小 計</b>		<b>1,997,593</b>	<b>0.8</b>

### アジア / タイ

(単位：千円，%)

HSコード(部)	HSコード(類)	金 額	構 成 比
植 物 性 生 産 品	野 菜 、 根 、 塊 茎 、 き の こ	200	
	コ ー ヒ ー 、 茶 、 マ テ 、 香 辛 料	35,000	
調 整 食 料 品 、 飲 料 、 ア ル コ ー ル 、 食 酢 、 た ば こ	飲 料 、 ア ル コ ー ル 、 食 酢	975	
鉱 物 性 生 産 品	塩、硫黄、土石類、プラスター、石灰、セメント	1,000	
化 学 工 業 生 産 品	有 機 化 学 品	19,502	
プ ラ ス チ ッ ク ・ 同 製 品	プ ラ ス チ ッ ク ・ 同 製 品	155,008	
	ゴ ム ・ 同 製 品	1,276	
木材及び同製品、木炭、コルク及び同製品	木 材 ・ 同 製 品 ・ 木 炭	1,000	
紡績用繊維及び同製品	人 造 繊 維 ( 短 繊 維 ・ そ の 織 物 )	239,720	
	紡織用繊維のその他の製品、中古の衣類	455	
卑 金 属 及 び 同 製 品	鉄 鋼	1,760,654	
	鉄 鋼 製 品	1,597	
	ニ ッ ケ ル ・ 同 製 品	8,704	
	各 種 の 卑 金 属 製 品	21,105	
機械、電気機器及び同製品並びに部分品	原子炉、ボイラー、機械類、これらの部分品	43,053	
	電 気 機 器 ・ 同 部 分 品	596,017	
車両、航空機、船舶及び輸送機器関連品	自動車、オートバイなど鉄道以外の車両・同部品	3,090,732	
そ の 他	そ の 他	1,013	
<b>小 計</b>		<b>5,977,011</b>	<b>2.3</b>

アジア / シンガポール

(単位：千円，%)

HSコード(部)	HSコード(類)	金額	構成比
植 物 性 生 産 品	野 菜 、 根 、 塊 茎 、 き の こ	375	
	コ ー ヒ ー 、 茶 、 マ テ 、 香 辛 料	889	
調 整 食 料 品 、 飲 料 、 ア ル コ ー ル 、 食 酢 、 た ば こ	肉 ・ 魚 の 缶 詰 、 燻 製 、 ソ ー セ ー ジ	500	
	糖 類 、 砂 糖 菓 子	92	
	飲 料 、 ア ル コ ー ル 、 食 酢	1,660	
プ ラ ス チ ッ ク 、 ゴ ム 及 び 同 製 品	プ ラ ス チ ッ ク ・ 同 製 品	419,998	
パ ル プ 、 古 紙 、 板 紙 及 び 同 製 品	紙 、 板 紙 ・ 同 製 品	19,996	
	書 籍 、 新 聞 、 絵 画	642	
卑 金 属 及 び 同 製 品	鉄 鋼	4,084,894	
	そ の 他 の 卑 金 属 、 サ ー メ ッ ト 、 同 製 品	28,761	
機 械 、 電 気 機 器 及 び 同 製 品 並 び に 部 分 品	電 気 機 器 ・ 同 部 分 品	239,260	
車 両 、 航 空 機 、 船 舶 及 び 輸 送 機 器 関 連 品	自 動 車 、 オ ー ト バ イ など 鉄 道 以 外 の 車 両 ・ 同 部 品	8,245	
小 計		4,805,312	1.8

アジア / マレーシア

(単位：千円，%)

HSコード(部)	HSコード(類)	金額	構成比
植 物 性 生 産 品	野 菜 、 根 、 塊 茎 、 き の こ	368	
調 整 食 料 品 、 飲 料 、 ア ル コ ー ル 、 食 酢 、 た ば こ	糖 類 、 砂 糖 菓 子	64	
	穀 物 ・ 穀 粉 調 製 品 、 パ ス タ ( 麵 類 )	1,000	
	飲 料 、 ア ル コ ー ル 、 食 酢	582	
プ ラ ス チ ッ ク 、 ゴ ム 及 び 同 製 品	プ ラ ス チ ッ ク ・ 同 製 品	80,409	
卑 金 属 及 び 同 製 品	鉄 鋼	166,333	
	鉄 鋼 製 品	24,709	
機 械 、 電 気 機 器 及 び 同 製 品 並 び に 部 分 品	原 子 炉 、 ボ イ ラ ー 、 機 械 類 、 こ れ ら の 部 分 品	700	
	電 気 機 器 ・ 同 部 分 品	51,124	
車 両 、 航 空 機 、 船 舶 及 び 輸 送 機 器 関 連 品	自 動 車 、 オ ー ト バ イ など 鉄 道 以 外 の 車 両 ・ 同 部 品	90,984	
小 計		416,273	0.2

アジア / フィリピン

(単位：千円，%)

HSコード(部)	HSコード(類)	金額	構成比
プラスチック、ゴム及び同製品	プラスチック・同製品	18,089	
石、プラスターその他同材料製品、陶磁、ガラス	陶磁製品	3,056	
卑金属及び同製品	鉄 鋼	145,662	
機械、電気機器及び同製品並びに部分品	原子炉、ボイラー、機械類、これらの部分品	2,296	
	電気機器・同部分品	48,682	
車両、航空機、船舶及び輸送機器関連品	自動車、オートバイなど鉄道以外の車両・同部品	17,694	
	船舶、浮き構造物	700,000	
小 計		935,479	0.4

アジア / インドネシア

(単位：千円，%)

HSコード(部)	HSコード(類)	金額	構成比
動物及び動物性生産品	魚介類、甲殻類、軟体動物	53,037	
調整食料品、飲料、アルコール、食酢、たばこ	飲料、アルコール、食酢	1,147	
化学工業生産品	有機化学品	48,494	
プラスチック、ゴム及び同製品	プラスチック・同製品	5,418	
パルプ、古紙、板紙及び同製品	書籍、新聞、絵画	204	
紡績用繊維及び同製品	人造繊維(短繊維・その織物)	371,398	
卑金属及び同製品	鉄 鋼	2,477,928	
	ニッケル・同製品	77,904	
機械、電気機器及び同製品並びに部分品	原子炉、ボイラー、機械類、これらの部分品	11,600	
	電気機器・同部分品	130,386	
小 計		3,177,516	1.2

アジア / カンボジア

(単位：千円，%)

HSコード(部)	HSコード(類)	金額	構成比
調整食料品、飲料、アルコール、食酢、たばこ	糖類、砂糖菓子	395	
鉱物性生産品	塩、硫黄、土石類、プラスター、石灰、セメント	102	
パルプ、古紙、板紙及び同製品	書籍、新聞、絵画	2,900	
車両、航空機、船舶及び輸送機器関連品	自動車、オートバイなど鉄道以外の車両・同部品	605	
小 計		4,002	0.0

アジア / ラオス

(単位：千円, %)

HSコード(部)	HSコード(類)	金額	構成比
パルプ、古紙、板紙及び同製品	書籍、新聞、絵画	1,852	
小計		1,852	0.0

アジア / ミャンマー

(単位：千円, %)

HSコード(部)	HSコード(類)	金額	構成比
プラスチック、ゴム及び同製品	プラスチック・同製品	25	
パルプ、古紙、板紙及び同製品	書籍、新聞、絵画	11,596	
小計		11,621	0.0

アジア / インド

(単位：千円, %)

HSコード(部)	HSコード(類)	金額	構成比
紡績用繊維及び同製品	人造繊維(短繊維・その織物)	9,675	
卑金属及び同製品	鉄	1,087,870	
	ニッケル・同製品	253,189	
機械、電気機器及び同製品並びに部分品	原子炉、ボイラー、機械類、これらの部分品	5,000	
	電気機器・同部分品	72,899	
車両、航空機、船舶及び輸送機器関連品	自動車、オートバイなど鉄道以外の車両・同部品	348,939	
小計		1,777,572	0.7

アジア / パキスタン

(単位：千円, %)

HSコード(部)	HSコード(類)	金額	構成比
紡績用繊維及び同製品	人造繊維(短繊維・その織物)	168,391	
	紡績用繊維のその他の製品、中古の衣類	236	
卑金属及び同製品	鉄	113,614	
小計		282,241	0.1

アジア / サウジアラビア

(単位：千円, %)

HSコード(部)	HSコード(類)	金額	構成比
パルプ、古紙、板紙及び同製品	紙、板紙・同製品	16,345	
光学機器、医療機器、時計、楽器及び同部分品、付属品	光学機器、カメラ、検査・測定機器、医療用機器	7	
小計		16,352	0.0

アジア / アラブ首長国連邦

(単位：千円，%)

HSコード(部)	HSコード(類)	金額	構成比
動物及び動物性生産品	魚介類、甲殻類、軟体動物	410	
植物性生産品	コーヒー、茶、マテ、香辛料	500	
	穀物	1,098	
調整食料品、飲料、アルコール、食酢、たばこ	ジャム・ピューレ・ジュース・野菜・果実缶詰	3,078	
	各種スープ、各種ソース類	1,100	
	飲料、アルコール、食酢	699	
木材及び同製品、木炭、コルク及び同製品	木材・同製品・木炭	791	
車両、航空機、船舶及び輸送機器関連品	自動車、オートバイなど鉄道以外の車両・同部品	32,487	
小計		40,163	0.0

アジア / その他のアジア

(単位：千円，%)

HSコード(部)	HSコード(類)	金額	構成比
植物性生産品	コーヒー、茶、マテ、香辛料	140	
調整食料品、飲料、アルコール、食酢、たばこ	ジャム・ピューレ・ジュース・野菜・果実缶詰	493	
	各種スープ、各種ソース類	350	
プラスチック、ゴム及び同製品	プラスチック・同製品	155,000	
卑金属及び同製品	鉄 鋼	33,215	
機械、電気機器及び同製品並びに部分品	電気機器・同部分品	6,909	
車両、航空機、船舶及び輸送機器関連品	自動車、オートバイなど鉄道以外の車両・同部品	86,617	
小計		282,724	0.1

ヨーロッパ / ノルウェー

(単位：千円，%)

HSコード(部)	HSコード(類)	金額	構成比
機械、電気機器及び同製品並びに部分品	電気機器・同部分品	11,414	
小計		11,414	0.0

ヨーロッパ / スウェーデン

HSコード(部)	HSコード(類)	金額	構成比
機械、電気機器及び同製品並びに部分品	電気機器・同部分品	43,463	
小計		43,463	0.0

## ヨーロッパ / デンマーク

(単位：千円，%)

HSコード(部)	HSコード(類)	金額	構成比
機械、電気機器及び同製品並びに部分品	電気機器・同部分品	1,787	
車両、航空機、船舶及び輸送機器関連品	自動車、オートバイなど鉄道以外の車両・同部品	716	
小 計		2,503	0.0

## ヨーロッパ / 英国

(単位：千円，%)

HSコード(部)	HSコード(類)	金額	構成比
植 物 性 生 産 品	コーヒー、茶、マテ、香辛料	1,137	
	穀 物	53	
	穀物加工穀物 麦粉、でん粉、イヌリン、小麦グルテン	108	
調整食料品、飲料、アルコール、食酢、たばこ	糖 類 、 砂 糖 菓 子	44	
	穀物・穀粉調製品、パスタ(麺類)	700	
	飲 料 、 ア ル コ ー ル 、 食 酢	210	
パルプ、古紙、板紙及び同製品	紙、板紙・同製品	83,842	
	書 籍 、 新 聞 、 絵 画	995	
卑 金 属 及 び 同 製 品	鉄 鋼	133,271	
機械、電気機器及び同製品並びに部分品	電気機器・同部分品	1,054,750	
車両、航空機、船舶及び輸送機器関連品	自動車、オートバイなど鉄道以外の車両・同部品	17,006	
光学機器、医療機器、時計、楽器及び同部分品、付属品	光学機器、カメラ、検査・測定機器、医療用機器	59	
小 計		1,292,175	0.5

## ヨーロッパ / オランダ

(単位：千円，%)

HSコード(部)	HSコード(類)	金額	構成比
植 物 性 生 産 品	生きている木、植物、切花、葉	30,402	
卑 金 属 及 び 同 製 品	鉄 鋼	3,227,218	
車両、航空機、船舶及び輸送機器関連品	自動車、オートバイなど鉄道以外の車両・同部品	1,628,300	
光学機器、医療機器、時計、楽器及び同部分品、付属品	光学機器、カメラ、検査・測定機器、医療用機器	64	
小 計		4,885,984	1.9



## ヨーロッパ / ベルギー

(単位：千円, %)

HSコード(部)	HSコード(類)	金額	構成比
卑金属及び同製品	鉄 鋼	288	
機械、電気機器及び同製品並びに部分品	電気機器・同部分品	27,286	
車両、航空機、船舶及び輸送機器関連品	自動車、オートバイなど鉄道以外の車両・同部品	1,780	
小 計		29,354	0.0

## ヨーロッパ / フランス

(単位：千円, %)

HSコード(部)	HSコード(類)	金額	構成比
植 物 性 生 産 品	生きている木、植物、切花、葉	4,600	
	野菜、根、塊茎、きのこ	3,719	
	コーヒー、茶、マテ、香辛料	366	
	穀物加工穀物 麦粉、でん粉、イヌリン、小麦グルテン	3,092	
調整食料品、飲料、アルコール、食酢、たばこ	糖 類 、 砂 糖 菓 子	38	
	穀物・穀粉調製品、パスタ(麺類)	200	
	ジャム・ピューレ・ジュース・野菜・果実缶詰	924	
	各種スープ、各種ソース類	2,205	
	飲料、アルコール、食酢	3,758	
鉱物性生産品	塩、硫黄、土石類、プラスター、石灰、セメント	7,060	
プラスチック、ゴム及び同製品	プラスチック・同製品	25,523	
パルプ、古紙、板紙及び同製品	紙、板紙・同製品	5,000	
卑金属及び同製品	鉄 鋼	552,158	
機械、電気機器及び同製品並びに部分品	電気機器・同部分品	181,760	
車両、航空機、船舶及び輸送機器関連品	自動車、オートバイなど鉄道以外の車両・同部品	13,778	
小 計		804,181	0.3

## ヨーロッパ / ドイツ

(単位：千円, %)

HSコード(部)	HSコード(類)	金額	構成比
植 物 性 生 産 品	生きている木、植物、切花、葉	1,923	
	コーヒー、茶、マテ、香辛料	2,683	
調整食料品、飲料、アルコール、食酢、たばこ	穀物・穀粉調製品、パスタ(麺類)	6,000	
	ジャム・ピューレ・ジュース・野菜・果実缶詰	107	
	各種スープ、各種ソース類	1,312	

調整食料品、飲料、アルコール、食酢、たばこ	飲料、アルコール、食酢	2,848	
パルプ、古紙、板紙及び同製品	紙、板紙・同製品	500	
紡績用繊維及び同製品	人造繊維(短繊維・その織物)	11,919	
卑金属及び同製品	鉄	2,105,874	
	鋼	9,332	
各種の卑金属製品			
機械、電気機器及び同製品並びに部分品	電気機器・同部分品	33,552,612	
車両、航空機、船舶及び輸送機器関連品	自動車、オートバイなど鉄道以外の車両・同部品	1,779,099	
光学機器、医療機器、時計、楽器及び同部分品、付属品	楽器・同部品および付属品	1,740	
<b>小 計</b>		<b>37,475,949</b>	<b>14.3</b>

ヨーロッパ / スイス

(単位：千円，%)

HSコード(部)	HSコード(類)	金額	構成比
調整食料品、飲料、アルコール、食酢、たばこ	糖類、砂糖菓子	202	
	飲料、アルコール、食酢	417	
プラスチック、ゴム及び同製品	プラスチック・同製品	121,464	
機械、電気機器及び同製品並びに部分品	電気機器・同部分品	24	
<b>小 計</b>		<b>122,107</b>	<b>0.0</b>

ヨーロッパ / ポルトガル

(単位：千円，%)

HSコード(部)	HSコード(類)	金額	構成比
調整食料品、飲料、アルコール、食酢、たばこ	穀物・穀粉調製品、パスタ(麺類)	12,000	
	飲料、アルコール、食酢	195	
卑金属及び同製品	鉄	220,783	
	鋼		
車両、航空機、船舶及び輸送機器関連品	自動車、オートバイなど鉄道以外の車両・同部品	2,191	
<b>小 計</b>		<b>235,169</b>	<b>0.1</b>

ヨーロッパ / スペイン

(単位：千円，%)

HSコード(部)	HSコード(類)	金額	構成比
調整食料品、飲料、アルコール、食酢、たばこ	飲料、アルコール、食酢	617	
プラスチック、ゴム及び同製品	プラスチック・同製品	212,307	
機械、電気機器及び同製品並びに部分品	電気機器・同部分品	35,257	
<b>小 計</b>		<b>248,181</b>	<b>0.1</b>

## ヨーロッパ / イタリア

(単位：千円, %)

HSコード(部)	HSコード(類)	金額	構成比
植 物 性 生 産 品	生きている木、植物、切花、葉	270	
	野菜、根、塊茎、きのこ	220	
調整食料品、飲料、アルコール、食酢、たばこ	飲 料 、 ア ル コ ー ル 、 食 酢	135	
鉱 物 性 生 産 品	塩、硫黄、土石類、プラスター、石灰、セメント	43	
プラスチック、ゴム及び同製品	プ ラ ス チ ッ ク ・ 同 製 品	48,442	
紡績用繊維及び同製品	人 造 繊 維 ( 短 繊 維 ・ そ の 織 物 )	247,295	
卑 金 属 及 び 同 製 品	鉄 鋼	42,790	
機械、電気機器及び同製品並びに部分品	電 気 機 器 ・ 同 部 分 品	256,394	
小 計		595,589	0.2

## ヨーロッパ / ポーランド

(単位：千円, %)

HSコード(部)	HSコード(類)	金額	構成比
卑 金 属 及 び 同 製 品	鉄 鋼	443,657	
車両、航空機、船舶及び輸送機器関連品	自動車、オートバイなど鉄道以外の車両・同部品	11,478	
小 計		455,135	0.2

## ヨーロッパ / ロシア

(単位：千円, %)

HSコード(部)	HSコード(類)	金額	構成比
調整食料品、飲料、アルコール、食酢、たばこ	糖 類 、 砂 糖 菓 子	3,177	
	穀物・穀粉調製品、パスタ(麺類)	3,025	
	飲 料 、 ア ル コ ー ル 、 食 酢	1,120	
化 学 工 業 生 産 品	なめしエキス、染色エキス、タンニン、染料、顔料	4,284	
	製油、レジノイド、調整香料、化粧品類	1,962	
	石鹼、界面活性剤、洗剤、ろうそく、調整潤滑剤	1,806	
プラスチック、ゴム及び同製品	プ ラ ス チ ッ ク ・ 同 製 品	986	
	ゴ ム ・ 同 製 品	3	
皮 革 、 毛 皮 及 び 同 製 品	ハンドバッグ、旅行用具(皮革製)	669	
パルプ、古紙、板紙及び同製品	紙 、 板 紙 ・ 同 製 品	504	
	書 籍 、 新 聞 、 絵 画	16	
紡績用繊維及び同製品	衣類同付属品メリヤス編み又はクロセ編みのものを除く	576	
	紡織用繊維のその他の製品、中古の衣類	373	

石、プラスターその他同材料製品、陶磁、ガラス	石、プラスター、セメント、石綿、雲母の製品	57,340	
	陶磁製品	2,239	
卑金属及び同製品	鉄鋼	683,778	
	鉄鋼製品	155	
	各種の卑金属製品	8,319	
機械、電気機器及び同製品並びに部分品	原子炉、ボイラー、機械類、これらの部分品	5,087	
	電気機器・同部分品	393	
車両、航空機、船舶及び輸送機器関連品	自動車、オートバイなど鉄道以外の車両・同部品	1,702,080	
	船舶、浮き構造物	2,338	
雑品	玩具、その他の遊技用具・運動用具・同付属品	1,058	
その他	その他	862	
小計		2,482,150	1.0

ヨーロッパ / オーストリア

(単位：千円，%)

HSコード(部)	HSコード(類)	金額	構成比
卑金属及び同製品	各種の卑金属製品	20,032	
機械、電気機器及び同製品並びに部分品	原子炉、ボイラー、機械類、これらの部分品	542	
	電気機器・同部分品	902,392	
小計		922,966	0.4

ヨーロッパ / ハンガリー

HSコード(部)	HSコード(類)	金額	構成比
機械、電気機器及び同製品並びに部分品	電気機器・同部分品	10,830	
小計		10,830	0.0

ヨーロッパ / ギリシャ

(単位：千円，%)

HSコード(部)	HSコード(類)	金額	構成比
卑金属及び同製品	鉄鋼	353,445	
小計		353,445	0.1

ヨーロッパ / ルーマニア

(単位：千円，%)

HSコード(部)	HSコード(類)	金額	構成比
機械、電気機器及び同製品並びに部分品	電気機器・同部分品	10,023	
車両、航空機、船舶及び輸送機器関連品	自動車、オートバイなど鉄道以外の車両・同部品	57,355	
小計		67,378	0.0

ヨーロッパ / トルコ

(単位：千円，%)

HSコード(部)	HSコード(類)	金額	構成比
化学工業生産品	有機化学品	6,159	
卑金属及び同製品	鉄 鋼	70,336	
車両、航空機、船舶及び輸送機器関連品	自動車、オートバイなど鉄道以外の車両・同部品	14,723	
小 計		91,218	0.0

ヨーロッパ / チェコ

(単位：千円，%)

HSコード(部)	HSコード(類)	金額	構成比
紡績用繊維及び同製品	人造繊維(短繊維・その織物)	7,540	
卑金属及び同製品	鉄 鋼	1,922	
機械、電気機器及び同製品並びに部分品	電気機器・同部分品	18,250	
車両、航空機、船舶及び輸送機器関連品	自動車、オートバイなど鉄道以外の車両・同部品	139,715	
小 計		167,427	0.1

ヨーロッパ / その他のヨーロッパ

(単位：千円，%)

HSコード(部)	HSコード(類)	金額	構成比
植物性生産品	コーヒー、茶、マテ、香辛料	30,000	
調整食料品、飲料、アルコール、食酢、たばこ	糖類、砂糖菓子	1,272	
	飲料、アルコール、食酢	1,175	
化学工業生産品	石鹼、界面活性剤、洗剤、ろうそく、調整潤滑剤	97	
雑 品	雑 品	3,913	
小 計		36,457	0.0

北アメリカ / カナダ

(単位：千円，%)

HSコード(部)	HSコード(類)	金額	構成比
植物性生産品	生きている木、植物、切花、葉	5,579	
	コーヒー、茶、マテ、香辛料	55	
調整食料品、飲料、アルコール、食酢、たばこ	糖類、砂糖菓子	466	
	飲料、アルコール、食酢	106	
パルプ、古紙、板紙及び同製品	書籍、新聞、絵画	136	
紡績用繊維及び同製品	人造繊維(短繊維・その織物)	993	
卑金属及び同製品	鉄 鋼	6,490	

機械、電気機器及び同製品並びに部分品	電 気 機 器 ・ 同 部 分 品	21,448	
車両、航空機、船舶及び輸送機器関連品	自動車、オートバイなど鉄道以外の車両・同部品	127	
<b>小 計</b>		<b>35,400</b>	<b>0.0</b>

北アメリカ / アメリカ合衆国

(単位：千円，%)

HSコード(部)	HSコード(類)	金 額	構成比
動物及び動物性生産品	魚介類、甲殻類、軟体動物	2,150	
植 物 性 生 産 品	生きている木、植物、切花、葉	10,170	
	野菜、根、塊茎、きのこ	1,177	
	果実、アーモンド他	1,502	
	コーヒー、茶、マテ、香辛料	3,457	
	穀 物	1,741	
	穀物加工穀物 麦粉、でん粉、イヌリン、小麦グルテン	2,854	
	採油用種・果実、大豆、海藻類、牧草	1,000	
調整食料品、飲料、アルコール、食酢、たばこ	肉・魚の缶詰、燻製、ソーセージ	42,529	
	糖 類 、 砂 糖 菓 子	11,859	
	穀物・穀粉調製品、パスタ(麺類)	17,413	
	ジャム・ピューレ・ジュース・野菜・果実缶詰	350	
	各種スープ、各種ソース類	46,717	
	飲 料 、 ア ル コ ー ル 、 食 酢	96,031	
鉱 物 性 生 産 品	塩、硫黄、土石類、プラスター、石灰、セメント	32,220	
化 学 工 業 生 産 品	有 機 化 学 品	7,313	
プラスチック、ゴム及び同製品	プ ラ ス チ ッ ク ・ 同 製 品	92,318	
木材及び同製品、木炭、コルク及び同製品	木 材 ・ 同 製 品 ・ 木 炭	137	
パルプ、古紙、板紙及び同製品	紙、板紙・同製品	52,465	
	書籍、新聞、絵画	428	
紡績用繊維及び同製品	人 造 繊 維 ( 短 繊 維 ・ そ の 織 物 )	12,060	
石、プラスターその他同材料製品、陶磁、ガラス	陶 磁 製 品	32	
卑 金 属 及 び 同 製 品	鉄 鋼	2,336,939	
	ニ ッ ケ ル ・ 同 製 品	259,833	
機械、電気機器及び同製品並びに部分品	原子炉、ボイラー、機械類、これらの部分品	34,467	
	電 気 機 器 ・ 同 部 分 品	5,697,310	

車両、航空機、船舶及び輸送機器関連品	自動車、オートバイなど鉄道以外の車両・同部品	7,447,267	
光学機器、医療機器、時計、楽器及び同部分品、付属品	光学機器、カメラ、検査・測定機器、医療用機器	12	
美術品、収集品、骨董品	美術品、収集品、骨董品	100	
<b>小 計</b>		<b>16,211,851</b>	<b>6.2</b>

北アメリカ / メキシコ

(単位：千円，%)

HSコード(部)	HSコード(類)	金額	構成比
木材及び同製品、木炭、コルク及び同製品	木 材 ・ 同 製 品 ・ 木 炭	2,664	
卑 金 属 及 び 同 製 品	鉄 鋼	335,709	
機械、電気機器及び同製品並びに部分品	原子炉、ボイラー、機械類、これらの部分品	800	
	電 気 機 器 ・ 同 部 分 品	155,257	
車両、航空機、船舶及び輸送機器関連品	自動車、オートバイなど鉄道以外の車両・同部品	1,854,939	
<b>小 計</b>		<b>2,349,369</b>	<b>0.9</b>

北アメリカ / ドミニカ共和国

(単位：千円，%)

HSコード(部)	HSコード(類)	金額	構成比
調整食料品、飲料、アルコール、食酢、たばこ	飲 料 、 ア ル コ ー ル 、 食 酢	198	
車両、航空機、船舶及び輸送機器関連品	自動車、オートバイなど鉄道以外の車両・同部品	5,304	
<b>小 計</b>		<b>5,502</b>	<b>0.0</b>

北アメリカ / その他の北アメリカ

(単位：千円，%)

HSコード(部)	HSコード(類)	金額	構成比
紡績用繊維及び同製品	人 造 繊 維 ( 短 繊 維 ・ そ の 織 物 )	27,799	
<b>小 計</b>		<b>27,799</b>	<b>0.0</b>

南アメリカ / ブラジル

(単位：千円，%)

HSコード(部)	HSコード(類)	金額	構成比
植 物 性 生 産 品	コ ー ヒ ー 、 茶 、 マ テ 、 香 辛 料	38	
調整食料品、飲料、アルコール、食酢、たばこ	糖 類 、 砂 糖 菓 子	2,322	
紡績用繊維及び同製品	人 造 繊 維 ( 短 繊 維 ・ そ の 織 物 )	36,496	
卑 金 属 及 び 同 製 品	鉄 鋼	723,151	
機械、電気機器及び同製品並びに部分品	電 気 機 器 ・ 同 部 分 品	40,662	
車両、航空機、船舶及び輸送機器関連品	自動車、オートバイなど鉄道以外の車両・同部品	16,348	
<b>小 計</b>		<b>819,017</b>	<b>0.3</b>

南アメリカ / アルゼンチン

HSコード(部)	HSコード(類)	金額	構成比
機械、電気機器及び同製品並びに部分品	電気機器・同部分品	5,530	
小 計		5,530	0.0

南アメリカ / その他の南アメリカ

(単位：千円, %)

HSコード(部)	HSコード(類)	金額	構成比
調整食料品、飲料、アルコール、食酢、たばこ	肉・魚の缶詰、燻製、ソーセージ	195	
機械、電気機器及び同製品並びに部分品	電気機器・同部分品	2,640	
小 計		2,835	0.0

アフリカ / 南アフリカ共和国

(単位：千円, %)

HSコード(部)	HSコード(類)	金額	構成比
プラスチック、ゴム及び同製品	プラスチック・同製品	12,683	
小 計		12,683	0.0

アオセアニア / オーストラリア

(単位：千円, %)

HSコード(部)	HSコード(類)	金額	構成比
動物及び動物性生産品	魚介類、甲殻類、軟体動物	30	
植物性生産品	コーヒー、茶、マテ、香辛料	269	
	採油用種・果実、大豆、海藻類、牧草	100	
調整食料品、飲料、アルコール、食酢、たばこ	肉・魚の缶詰、燻製、ソーセージ	1,200	
	糖類、砂糖菓子	334	
	穀物・穀粉調製品、パスタ(麺類)	6,170	
	各種スープ、各種ソース類	90	
	飲料、アルコール、食酢	4,421	
パルプ、古紙、板紙及び同製品	紙、板紙・同製品	39,782	
	書籍、新聞、絵画	1,957	
石、プラスタ―その他材料製品、陶磁、ガラス	陶磁製品	1,646	
卑金属及び同製品	鉄 鋼	10,931	
機械、電気機器及び同製品並びに部分品	電気機器・同部分品	2,229	
車両、航空機、船舶及び輸送機器関連品	自動車、オートバイなど鉄道以外の車両・同部品	134,762	



光学機器、医療機器、時計、楽器及び同部分品、付属品	光学機器、カメラ、検査・測定機器、医療用機器	42	
美術品、収集品、骨董品	美術品、収集品、骨董品	80	
<b>小 計</b>		<b>204,043</b>	<b>0.1</b>

**オセアニア / ニュージーランド**

(単位：千円，%)

HSコード(部)	HSコード(類)	金額	構成比
調整食料品、飲料、アルコール、食酢、たばこ	糖 類 、 砂 糖 菓 子	37	
プラスチック、ゴム及び同製品	プ ラ ス チ ッ ク ・ 同 製 品	207	
機械、電気機器及び同製品並びに部分品	電 気 機 器 ・ 同 部 分 品	2,307	
車両、航空機、船舶及び輸送機器関連品	自動車、オートバイなど鉄道以外の車両・同部品	2,439	
<b>小 計</b>		<b>4,990</b>	<b>0.0</b>

**不明 / 不明**

(単位：千円，%)

HSコード(部)	HSコード(類)	金額	構成比
調整食料品、飲料、アルコール、食酢、たばこ	飲 料 、 ア ル コ ー ル 、 食 酢	365	
化学工業生産品	有 機 化 学 品	11,968	
プラスチック、ゴム及び同製品	プ ラ ス チ ッ ク ・ 同 製 品	2,864	
機械、電気機器及び同製品並びに部分品	電 気 機 器 ・ 同 部 分 品	135,225,793	
雑 品	雑 品	6,000	
<b>小 計</b>		<b>135,246,990</b>	<b>51.8</b>

**<総額>**

<b>合 計</b>	<b>261,246,277</b>	<b>100.0</b>
------------	--------------------	--------------

### 3.輸入の実績

#### (1)品目別・形態別輸入額

輸入総額 1170 億 9 千万円を品目別にみると、「機械、電気機器及び同製品並びに部分品」が 438 億円（同 37.4%）と最も多く、次いで「鉱物性生産品」が 343 億 2 千万円（構成比 29.3%）となっており、両品目で輸出全体の 66.7%を占めた。

輸入形態は、直接輸入が 497 億 4 千万円（同 42.5%）、間接輸入が 673 億 5 千万円（同 57.5%）、となっており、間接輸入の割合が高い。

（単位：千円、%）

品 目	金 額	構成比	前年比	直接取引	間接取引
動物及び動物性生産品	7,003,132	6.0	100.2	6,130,592	872,540
植物性生産品	1,718,112	1.5	90.3	341,838	1,376,274
油脂及び分解生産物、調整食用脂、蠟	0	0.0	0.0	0	0
調整食料品、飲料、アルコール、食酢、たばこ	31,473	0.0	70.3	0	31,473
鉱物性生産品	34,316,984	29.3	163.3	31,449,274	2,867,710
化学工業生産品	797,975	0.7	153.2	48,000	749,975
プラスチック、ゴム及び同製品	2,954,939	2.5	220.8	1,223,060	1,731,879
皮革、毛皮及び同製品	6,461	0.0	99.8	6,461	0
木材及び同製品、木炭、コルク及び同製品	5,627,407	4.8	263.4	1,203,805	4,423,602
パルプ、古紙、板紙及び同製品	267,464	0.2	104.8	63,464	204,000
紡績用繊維及び同製品	3,667,628	3.1	85.5	33,404	3,634,224
履物、傘、杖、これらの部分品、造花、かつら	226,206	0.2	51.4	224,920	1,286
石、プラスターその他同材料製品、陶磁、ガラス	1,027,452	0.9	118.3	1,027,452	0
真珠、貴石、貴金属、貨幣	13,066	0.0	4.9	13,066	0
卑金属及び同製品	13,859,251	11.8	175.8	3,487,418	10,371,833
機械、電気機器及び同製品並びに部分品	43,800,469	37.4	379.8	3,715,297	40,085,172
車両、航空機、船舶及び輸送機器関連品	644,459	0.6	58.1	0	644,459
光学機器、医療機器、時計、楽器及び同部分品、付属品	2,130	0.0	全増	2,130	0
武器、銃砲弾及び同部分品、付属品	0	0.0	0.0	0	0
雑 品	501,563	0.4	105.7	151,563	350,000
美術品、収集品、骨董品	0	0.0	0.0	0	0
そ の 他	623,445	0.5	27.5	621,614	1,831
合 計	117,089,616	100.0	184.8	49,743,358	67,346,258

## (2)品名別輸入額（上位 10 品）

（単位：千円，％）

順位	前年度	輸 入		
		品 名	金 額 (千円)	構成比 (%)
1	2	電 機 機 器 ・ 同 部 分 品	42,091,756	35.9
2	1	石 油 、 石 炭 な ど 鉱 物 性 燃 料 類	32,802,590	28.0
3	3	魚 介 類 、 甲 殻 類 、 軟 体 動 物	6,996,477	6.0
4	6	そ の 他 の 卑 金 属 、 サ ー メ ッ ト 、 同 製 品	6,250,069	5.3
5	4	鉄 鋼	6,122,945	5.2
6	8	木 材 ・ 同 製 品 ・ 木 炭	5,627,407	4.8
7	5	綿 ・ 綿 織 物	3,630,506	3.1
8	9	プ ラ ス チ ッ ク ・ 同 製 品	2,940,939	2.5
9	13	原 子 炉 、 ボ イ ラ ー 、 機 械 類 、 こ れ ら の 部 分 品	1,708,713	1.5
10	29	塩、硫黄、土石類、プラスター、石灰、セメント	1,273,880	1.1

（構成比は輸入総額に対する比率）

## (3)地域別輸入額

輸入を地域別にみると、アジアが724億円（構成比61.8％）と最も多く、オセアニアが259億8千万円（同22.2％）、ヨーロッパが75億8千万円（同6.5％）と続いており、3地域で全体の90.5％を占めている。

（単位：千円，％）

地 域 別	輸 入	
	金 額 (千円)	構 成 比 (%)
ア ジ ア	72,403,091	61.8
ヨ ー ロ ッ パ	7,576,956	6.5
北 ア メ リ カ	6,286,957	5.4
南 ア メ リ カ	3,584,259	3.1
ア フ リ カ	100,691	0.1
オ セ ア ニ ア	25,980,662	22.2
不 明	1,157,000	1.0
合 計	117,089,616	100.0

(4)国別輸入額（上位 20 カ国）

順位	輸 入		
	国 名	金 額 (千円)	構成比 (%)
1	中 国	52,654,377	45.0
2	オーストラリア	24,350,625	20.8
3	インドネシア	8,782,210	7.5
4	アメリカ合衆国	3,247,813	2.8
5	韓 国	3,049,720	2.6
6	カナダ	2,730,815	2.3
7	インド	2,506,541	2.1
8	ノルウェー	2,399,613	2.0
9	チリ	2,219,005	1.9
10	ロシア	2,042,168	1.7
11	ニュージーランド	1,629,423	1.4
12	タイ	1,273,583	1.1
13	ギリシャ	1,230,562	1.1
14	ブラジル	1,216,914	1.0
15	マレーシア	1,177,152	1.0
16	不 明	1,157,000	1.0
17	台 湾	1,036,898	0.9
18	ベトナム	893,684	0.8
19	オーストリア	785,611	0.7
20	フィリピン	577,660	0.5

### (5)輸入品の荷揚港(金額・形態別)

輸入を荷揚港別にみると、最も多かったのは関西地域で、全体の53.9%、次いで三隅港が26.7%を占めている。

なお、境港・浜田港を含む中国地域の港の利用は、金額ベースで433億円(構成比37.0%)となっている。

(単位：千円，%)

荷揚港		輸 入			
		輸入額	構成比	直接取引	間接取引
合 計		117,089,616	100.0	49,743,358	67,346,258
中国地域の港	境 港	5,850,101	5.0	1,472,055	4,378,046
	浜 田 港	4,132,463	3.5	95,993	4,036,470
	三 隅 港	31,266,102	26.7	31,266,102	0
	その他の中国地域	2,061,028	1.8	955,260	1,105,768
中国地域の港計		43,309,694	37.0	33,789,410	9,520,284
関 東 地 域		3,977,837	3.4	3,471,057	506,780
関 西 地 域		63,126,331	53.9	10,012,065	53,114,266
中 部 地 域		476,167	0.4	92,435	383,732
九 州 地 域		2,405,578	2.1	352,353	2,053,225
そ の 他 の 地 域		35,276	0.0	2,360	32,916
不 明		3,758,733	3.2	2,023,678	1,735,055

## (6)品別・国別輸入実績表

### 動物及び動物性生産品

分 類			金 額 (千円)	構成比 (%)
HSコード(類)	地域	国名		
魚介類、甲殻類、軟体動物	ア ジ ア	韓 国	1,006,242	
		中 国	2,956,862	
		ベ ト ナ ム	262,830	
		インドネシア	2,173,543	
		イ ン ド	140,000	
	ヨーロッパ	オ ラ ン ダ	150,000	
	北アメリカ	アメリカ合衆国	307,000	
計			6,996,477	
酪農品、鳥卵、天然蜂蜜他	オセアニア	ニュージーランド	3,130	
	ヨーロッパ	ベルギー	3,225	
		フランス	300	
計			6,655	
小 計			7,003,132	6.0

### 植物性生産品

分 類			金 額 (千円)	構成比 (%)
HSコード(類)	地域	国名		
生きている木、植物、切花、葉	ア ジ ア	中 国	857	
計			857	
野菜、根、塊茎、きのこ	ア ジ ア	韓 国	11,234	
		中 国	211,939	
		タ イ	250	
		フィリピン	3,109	
	オセアニア	オーストラリア	206	
		ニュージーランド	10,576	
		その他のオセアニア	614	

野菜、根、塊茎、きのこ	ヨーロッパ	オランダ	1,075	
		トルコ	142	
	北アメリカ	カナダ	44	
		アメリカ合衆国	498	
	南アメリカ	メキシコ	19,879	
		その他の南アメリカ	114	
計			259,680	
果実、アーモンド他	アジア	韓国	157	
		中国	2,100	
		フィリピン	163,474	
		その他のアジア	1,015	
	アフリカ	南アフリカ共和国	6,202	
	オセアニア	オーストラリア	11,411	
		ニュージーランド	15,717	
	北アメリカ	アメリカ合衆国	33,978	
		メキシコ	2,075	
	南アメリカ	チリ	11,526	
		その他の南アメリカ	40,710	
計			288,365	
コーヒー、茶、マテ、香辛料	アジア	中国	265,100	
		台湾	4,500	
	アフリカ	その他のアフリカ	20,000	
計			289,600	
穀物	アジア	中国	14,900	
		タイ	62	
	北アメリカ	アメリカ合衆国	11,560	
計			26,522	
穀粉加工穀物 麦粉、でん粉、イヌリン、小麦グルテン	アジア	韓国	21,060	
計			21,060	
採油用種・果実、大豆、海藻類、牧草	アジア	韓国	9,647	
		マレーシア	120,000	

採油用種・果実、大豆、海藻類、牧草	ア ジ ア	インドネシア	250,000	
	北アメリカ	カナダ	65,000	
		アメリカ合衆国	98,681	
	南アメリカ	ブラジル	700	
計			544,028	
植物のエクス、液汁、ガム、ラック	ア ジ ア	中 国	288,000	
計			288,000	
小 計			1,718,112	1.5

調整食料品、飲料、アルコール、食酢、たばこ

分 類			金 額 (千円)	構 成 比 (%)
HSコード(類)	地域	国名		
糖 類 、 砂 糖 菓 子	ア ジ ア	韓 国	588	
		中 国	30,854	
計			31,442	
ジャム・ピューレ・ジュース・野菜・果実缶詰	ア ジ ア	台 湾	31	
計			31	
小 計			31,473	0.0

鉱物性生産品

分 類			金 額 (千円)	構 成 比 (%)
HSコード(類)	地域	国名		
塩、硫黄、土石類、プラスター、石灰、セメント	ア ジ ア	中 国	78,810	
		マレーシア	24,870	
		インド	13,200	
	不 明	不 明	1,157,000	
計			1,273,880	
鉱 石 、 ス ラ グ 、 灰	ア ジ ア	中 国	44,914	
		台 湾	35,281	
	オセアニア	オーストラリア	17,019	
	ヨーロッパ	オランダ	141,502	
		スペイン	1,798	
計			240,514	



石油、石炭など鉱物性燃料類	ア ジ ア	中 国	381,488	
		インドネシア	5,806,742	
	オセアニア	オーストラリア	23,657,231	
	ヨーロッパ	ロシア	1,617,315	
	北アメリカ	アメリカ合衆国	1,339,814	
計			32,802,590	
小 計			34,316,984	29.3

#### 化学工業生産品

分 類			金 額 (千円)	構成比 (%)
HSコード(類)	地域	国名		
無機化学品、貴金属、希土類金属、放射性元素化合物	ア ジ ア	中 国	356,383	
		台 湾	211,335	
計			567,718	
有 機 化 学 品	ア ジ ア	中 国	150,300	
		台 湾	900	
		ベ ト ナ ム	3,545	
		マ レ ー シ ア	19,032	
		インドネシア	26,363	
	北アメリカ	アメリカ合衆国	11,650	
	南アメリカ	ブ ラ ジ ル	9,165	
		アルゼンチン	9,302	
計			230,257	
小 計			797,975	0.7

#### プラスチック、ゴム及び同製品

分 類			金 額 (千円)	構成比 (%)
HSコード(類)	地域	国名		
プ ラ ス チ ッ ク ・ 同 製 品	ア ジ ア	韓 国	204,146	
		中 国	1,192,568	
		台 湾	20,600	
		ベ ト ナ ム	355,803	
		タ イ	9,642	

プラスチック・同製品	アジア	シンガポール	8,662	
		マレーシア	74,444	
		インドネシア	371,880	
		インド	18,285	
	ヨーロッパ	ノルウェー	177,845	
		英国	8,937	
		ロシア	105,664	
	北アメリカ	アメリカ合衆国	88,781	
	南アメリカ	ブラジル	205,468	
アルゼンチン		98,214		
計			2,940,939	
ゴム・同製品	アジア	中国	6,000	
		ベトナム	8,000	
計			14,000	
小計			2,954,939	2.5

皮革、毛皮及び同製品

分類			金額 (千円)	構成比 (%)
HSコード(類)	地域	国名		
ハンドバッグ、旅行用具(皮革製)	アジア	中国	6,461	
計			6,461	
小計			6,461	0.0

木材及び同製品、木炭、コルク及び同製品

分類			金額 (千円)	構成比 (%)
HSコード(類)	地域	国名		
木材・同製品・木炭	アジア	中国	1,224,649	
		マレーシア	70,721	
		インドネシア	135,185	
	オセアニア	ニュージーランド	1,600,000	
	ヨーロッパ	ロシア	55,406	

木材・同製品・木炭	北アメリカ	カナダ	2,540,676	
		アメリカ合衆国	770	
計			5,627,407	
小計			5,627,407	4.8

パルプ、古紙、板紙及び同製品

分類			金額 (千円)	構成比 (%)
HSコード(類)	地域	国名		
木材パルプ、古紙	アジア	中国	202,000	
	北アメリカ	カナダ	2,000	
計			204,000	
紙、板紙・同製品	アジア	韓国	56,854	
		ベトナム	5,110	
	ヨーロッパ	フランス	1,500	
計			63,464	
小計			267,464	0.2

紡績用繊維及び同製品

分類			金額 (千円)	構成比 (%)
HSコード(類)	地域	国名		
綿・綿織物	アジア	インド	258	
	アフリカ	エジプト	5,120	
	オセアニア	オーストラリア	662,579	
	ヨーロッパ	ギリシャ	1,230,562	
	北アメリカ	アメリカ合衆国	1,152,308	
		その他の北アメリカ	285,941	
	南アメリカ	ブラジル	293,738	
計			3,630,506	
じゅうたん、その他の床用敷物	アジア	中国	20,000	
		インドネシア	3,718	
		インド	2,000	
計			25,718	

紡織用繊維のその他の製品、中古の衣類	ア ジ ア	中 国	11,404	
計			11,404	
小 計			3,667,628	3.1

履物、傘、杖、これらの部分品、造花、かつら

分 類			金 額 (千円)	構成比 (%)
HSコード(類)	地域	国名		
はきもの、ゲートル	ア ジ ア	中 国	197,626	
		カ ン ボ ジ ア	27,294	
計			224,920	
調整羽毛、羽毛製品、造花、かつら	ア ジ ア	中 国	1,286	
計			1,286	
小 計			226,206	0.2

石、プラスターその他同材料製品、陶磁、ガラス

分 類			金 額 (千円)	構成比 (%)
HSコード(類)	地域	国名		
石、プラスター、セメント、石綿、雲母の製品	ア ジ ア	中 国	756,435	
		香 港	271,017	
計			1,027,452	
小 計			1,027,452	0.9

真珠、貴石、貴金属、貨幣

分 類			金 額 (千円)	構成比 (%)
HSコード(類)	地域	国名		
真珠(天然・養殖)、貴石、半貴石、貴金属、貨幣	ア ジ ア	中 国	10,544	
		タ イ	2,522	
計			13,066	
小 計			13,066	0.0

卑金属及び同製品

分 類			金 額 (千円)	構成比 (%)
HSコード(類)	地域	国名		
鉄	鋼	ア ジ ア	韓 国	36,152
		中 国	2,201,148	

鉄	鋼	アジア	台湾	10,853			
			ベトナム	2,919			
			タイ	59,602			
			シンガポール	103,483			
			マレーシア	1,120			
			インドネシア	14,779			
			インド	1,587,695			
		ヨーロッパ	英国	22,459			
			フランス	67,128			
			ドイツ	25,686			
			ロシア	236,895			
			オーストリア	785,611			
			その他のヨーロッパ	64,013			
		北アメリカ	カナダ	123,095			
アメリカ合衆国	80,453						
南アメリカ	ブラジル	699,854					
計				6,122,945			
鉄	鋼	製品	アジア	中国	21,383		
				台湾	10,872		
			南アメリカ	ブラジル	7,989		
計				40,244			
銅	・	同	製品	ヨーロッパ	オランダ	76,527	
計				76,527			
ニッケル	・	同	製品	アジア	シンガポール	15,346	
					フィリピン	302,077	
				ヨーロッパ	ノルウェー	479,087	
計				796,510			
アルミニウム	・	同	製品	アジア	韓国	20,000	
					中国	70,309	
				ヨーロッパ	ロシア	26,888	
計				117,197			

その他の卑金属、サーメット、同製品	ア ジ ア	中 国	1,578,459	
		台 湾	220,614	
		イ ン ド	81,749	
	ア フ リ カ	南アフリカ共和国	69,369	
	ヨーロ ッ パ	ノ ル ウ ェ ー	1,742,681	
		英 国	139,481	
		オ ラ ン ダ	111,618	
	北アメリカ	アメリカ合衆国	98,619	
南アメリカ	チ リ	2,207,479		
計			6,250,069	
卑金属の工具、道具、刃物、スプーン、フォーク	ヨーロ ッ パ	その他ヨーロ ッ パ	100,000	
計			100,000	
各種の卑金属製品	ア ジ ア	タ イ	355,759	
計			355,759	
小 計			13,859,251	11.8

機械、電気機器及び同製品並びに部分品

分 類			金 額	構 成 比
HSコード(類)	地 域	国 名	(千円)	(%)
原子炉、ボイラー、機械類、これらの部分品	ア ジ ア	韓 国	207,501	
		中 国	690,969	
		台 湾	93,430	
		タ イ	49,206	
		イ ン ド	663,354	
	オセアニア	オーストラリア	2,179	
	ヨーロ ッ パ	ス ウ ェ ー デ ン	1,161	
		ス イ ス	422	
北アメリカ	アメリカ合衆国	491		
計			1,708,713	
電 気 機 器 ・ 同 部 分 品	ア ジ ア	韓 国	976,251	
		中 国	39,458,468	
		台 湾	78,000	

電気機器・同部分品	アジア	香 港	24,449	
		ベ ト ナ ム	211,000	
		タ イ	583,620	
		マ レ ー シ ア	457,221	
		フ ィ リ ピ ン	109,000	
	ヨーロッパ	デ ン マ ー ク	944	
		英 国	1,265	
		ド イ ツ	151,000	
		イ タ リ ア	4,571	
		ス ロ バ キ ア	12,757	
北アメリカ	アメリカ合衆国	23,210		
計			42,091,756	
小 計			43,800,469	37.4

車両、航空機、船舶及び輸送機器関連品

分 類			金 額 (千円)	構 成 比 (%)
HSコード(類)	地域	国名		
自動車、オートバイなど鉄道以外の車両・同部品	アジア	タ イ	212,920	
		マ レ ー シ ア	409,744	
	ヨーロッパ	フ ラ ン ス	21,361	
	北アメリカ	メ キ シ コ	434	
計			644,459	
小 計			644,459	0.6

光学機器、医療機器、時計、楽器及び同部分品、付属品

分 類			金 額 (千円)	構 成 比 (%)
HSコード(類)	地域	国名		
楽器・同部分品および付属品	ヨーロッパ	ド イ ツ	2,130	
計			2,130	
小 計			2,130	0.0

雑品

分 類			金 額 (千円)	構 成 比 (%)
HSコード(類)	地 域	国 名		
家具・寝具・マットレス、クッション、照明器具	ア ジ ア	台 湾	350,000	
計			350,000	
雑 品	ア ジ ア	韓 国	3,770	
		中 国	147,311	
		台 湾	482	
計			151,563	
小 計			501,563	0.4

その他

分 類			金 額 (千円)	構 成 比 (%)
HSコード(類)	地 域	国 名		
そ の 他	ア ジ ア	韓 国	496,118	
		中 国	74,850	
		ベ ト ナ ム	44,477	
	ヨーロッパ	ド イ ツ	8,000	
計			623,445	
小 計			623,445	0.5

<総額>

合 計	117,089,616	100.0
-----	-------------	-------



## (7)国別・品別輸入実績表

アジア / 韓国

(単位：千円，%)

HSコード(部)	HSコード(類)	金額	構成比
動物及び動物性生産品	魚介類、甲殻類、軟体動物	1,006,242	
植物性生産品	野菜、根、塊茎、きのこ	11,234	
	果実、アーモンド他	157	
	穀粉加工穀物、麦粉、でん粉、イヌリン、小麦グルテン	21,060	
	採油用種・果実、大豆、海藻類、牧草	9,647	
調整食料品、飲料、アルコール、食酢、たばこ	糖類、砂糖菓子	588	
プラスチック、ゴム及び同製品	プラスチック・同製品	204,146	
パルプ、古紙、板紙及び同製品	紙、板紙・同製品	56,854	
卑金属及び同製品	鉄	36,152	
	アルミニウム・同製品	20,000	
機械、電気機器及び同製品並びに部分品	原子炉、ボイラー、機械類、これらの部分品	207,501	
	電気機器・同部分品	976,251	
雑品	雑品	3,770	
その他	その他	496,118	
小計		3,049,720	2.6

アジア / 中国

(単位：千円，%)

HSコード(部)	HSコード(類)	金額	構成比
動物及び動物性生産品	魚介類、甲殻類、軟体動物	2,956,862	
植物性生産品	生きている木、植物、切花、葉	857	
	野菜、根、塊茎、きのこ	211,939	
	果実、アーモンド他	2,100	
	コーヒー、茶、マテ、香辛料	265,100	
	穀物	14,900	
	植物のエキス、液汁、ガム、ラック	288,000	
調整食料品、飲料、アルコール、食酢、たばこ	糖類、砂糖菓子	30,854	
鉱物性生産品	塩、硫黄、土石類、プラスター、石灰、セメント	78,810	

鉱物性生産品	鉱石、スラグ、灰	44,914	
	石油、石炭など鉱物性燃料類	381,488	
化学工業生産品	無機化学品、貴金属、希土類金属、放射性元素化合物	356,383	
	有機化学品	150,300	
プラスチック、ゴム及び同製品	プラスチック・同製品	1,192,568	
	ゴム・同製品	6,000	
皮革、毛皮及び同製品	ハンドバッグ、旅行用具(皮革製)	6,461	
木材及び同製品、木炭、コルク及び同製品	木材・同製品・木炭	1,224,649	
パルプ、古紙、板紙及び同製品	木材パルプ、古紙	202,000	
紡績用繊維及び同製品	じゅうたん、その他の床用敷物	20,000	
	紡織用繊維のその他の製品、中古の衣類	11,404	
履物、傘、杖、これらの部分品、造花、かつら	はきもの、ゲートル	197,626	
	調整羽毛、羽毛製品、造花、かつら	1,286	
石、プラスターその他同材料製品、陶磁、ガラス	石、プラスター、セメント、石綿、雲母の製品	756,435	
真珠、貴石、貴金属、貨幣	真珠(天然・養殖)、貴石、半貴石、貴金属、貨幣	10,544	
卑金属及び同製品	鉄	2,201,148	
	鉄鋼製品	21,383	
	アルミニウム・同製品	70,309	
	その他の卑金属、サーメット、同製品	1,578,459	
機械、電気機器及び同製品並びに部分品	原子炉、ボイラー、機械類、これらの部分品	690,969	
	電気機器・同部分品	39,458,468	
雑品	雑品	147,311	
その他	その他	74,850	
小計		52,654,377	45.0

### アジア / 台湾

(単位：千円，%)

HSコード(部)	HSコード(類)	金額	構成比
植物性生産品	コーヒー、茶、マテ、香辛料	4,500	
調整食料品、飲料、アルコール、食酢、たばこ	ジャム・ピューレ・ジュース・野菜・果実缶詰	31	
鉱物性生産品	鉱石、スラグ、灰	35,281	
化学工業生産品	無機化学品、貴金属、希土類金属、放射性元素化合物	211,335	
	有機化学品	900	

プラスチック、ゴム及び同製品	プラスチック・同製品	20,600	
卑金属及び同製品	鉄 鋼	10,853	
	鉄 鋼 製 品	10,872	
	その他の卑金属、サーメット、同製品	220,614	
機械、電気機器及び同製品並びに部分品	原子炉、ボイラー、機械類、これらの部分品	93,430	
	電 気 機 器 ・ 同 部 分 品	78,000	
雑 品	家具・寝具・マットレス、クッション、照明器具	350,000	
	雑 品	482	
小 計		1,036,898	0.9

アジア / 香港

(単位：千円，%)

HSコード(部)	HSコード(類)	金額	構成比
石、プラスターその他同材料製品、陶磁、ガラス	石、プラスター、セメント、石綿、雲母の製品	271,017	
機械、電気機器及び同製品並びに部分品	電 気 機 器 ・ 同 部 分 品	24,449	
小 計		295,466	0.3

アジア / ベトナム

(単位：千円，%)

HSコード(部)	HSコード(類)	金額	構成比
動物及び動物性生産品	魚介類、甲殻類、軟体動物	262,830	
化学工業生産品	有機化学製品	3,545	
プラスチック、ゴム及び同製品	プラスチック・同製品	355,803	
	ゴム・同製品	8,000	
パルプ、古紙、板紙及び同製品	紙、板紙・同製品	5,110	
卑金属及び同製品	鉄 鋼	2,919	
機械、電気機器及び同製品並びに部分品	電 気 機 器 ・ 同 部 分 品	211,000	
そ の 他	そ の 他	44,477	
小 計		893,684	0.8

アジア / タイ

(単位：千円，%)

HSコード(部)	HSコード(類)	金額	構成比
植物性生産品	野菜、根、塊茎、きのこ	250	
	穀 物	62	
プラスチック、ゴム及び同製品	プラスチック・同製品	9,642	
真珠、貴石、貴金属、貨幣	真珠(天然・養殖)、貴石、半貴石、貴金属、貨幣	2,522	

卑金属及び同製品	鉄	鋼	59,602	
	各種の卑金属製品		355,759	
機械、電気機器及び同製品並びに部分品	原子炉、ボイラー、機械類、これらの部分品		49,206	
	電気機器・同部分品		583,620	
車両、航空機、船舶及び輸送機器関連品	自動車、オートバイなど鉄道以外の車両・同部品		212,920	
小計			1,273,583	1.1

アジア / シンガポール

(単位：千円，%)

HSコード(部)	HSコード(類)		金額	構成比
プラスチック、ゴム及び同製品	プラスチック・同製品		8,662	
卑金属及び同製品	鉄	鋼	103,483	
	ニッケル・同製品		15,346	
小計			127,491	0.1

アジア / マレーシア

(単位：千円，%)

HSコード(部)	HSコード(類)		金額	構成比
植物性生産品	採油用種、果実、大豆、海藻類、牧草		120,000	
鉱物性生産品	塩、硫黄、土石類、プaster、石灰、セメント		24,870	
化学工業生産品	有機化学品		19,032	
プラスチック、ゴム及び同製品	プラスチック・同製品		74,444	
木材及び同製品、木炭、コルク及び同製品	木材・同製品・木炭		70,721	
卑金属及び同製品	鉄	鋼	1,120	
機械、電気機器及び同製品並びに部分品	電気機器・同部分品		457,221	
車両、航空機、船舶及び輸送機器関連品	自動車、オートバイなど鉄道以外の車両・同部品		409,744	
小計			1,177,152	1.0

アジア / フィリピン

(単位：千円，%)

HSコード(部)	HSコード(類)		金額	構成比
植物性生産品	野菜、根、塊茎、きのこ		3,109	
	果実、アーモンド他		163,474	
卑金属及び同製品	ニッケル・同製品		302,077	
機械、電気機器及び同製品並びに部分品	電気機器・同部分品		109,000	
小計			577,660	0.5

アジア / インドネシア

(単位：千円，%)

HSコード(部)	HSコード(類)	金額	構成比
動物及び動物性生産品	魚介類、甲殻類、軟体動物	2,173,543	
植物性生産品	採油用種・果実、大豆、海藻類、牧草	250,000	
鉱物性生産品	石油、石炭など鉱物性燃料類	5,806,742	
化学工業生産品	有機化学品	26,363	
プラスチック、ゴム及び同製品	プラスチック・同製品	371,880	
木材及び同製品、木炭、コルク及び同製品	木材・同製品・木炭	135,185	
紡績用繊維及び同製品	じゅうたん、その他の床用敷物	3,718	
卑金属及び同製品	鉄 鋼	14,779	
小計		8,782,210	7.5

アジア / カンボジア

(単位：千円，%)

HSコード(部)	HSコード(類)	金額	構成比
履物、傘、杖、これらの部分品、造花、かつら	はきもの、ゲートル	27,294	
小計		27,294	0.0

アジア / インド

(単位：千円，%)

HSコード(部)	HSコード(類)	金額	構成比
動物及び動物性生産品	魚介類、甲殻類、軟体動物	140,000	
鉱物性生産品	塩、硫黄、土石類、プラスター、石灰、セメント	13,200	
プラスチック、ゴム及び同製品	プラスチック・同製品	18,285	
紡績用繊維及び同製品	綿・綿織物	258	
	じゅうたん、その他の床用敷物	2,000	
卑金属及び同製品	鉄 鋼	1,587,695	
	その他の卑金属、サーメット、同製品	81,749	
機械、電気機器及び同製品並びに部分品	原子炉、ボイラー、機械類、これらの部分品	663,354	
小計		2,506,541	2.1

アジア / その他のアジア

(単位：千円，%)

HSコード(部)	HSコード(類)	金額	構成比
植物性生産品	果実、アーモンド他	1,015	
小計		1,015	0.0

ヨーロッパ / ノルウェー

(単位：千円，%)

HSコード(部)	HSコード(類)	金額	構成比
プラスチック、ゴム及び同製品	プラスチック・同製品	177,845	
卑金属及び同製品	ニッケル・同製品	479,087	
	その他の卑金属、サーメット、同製品	1,742,681	
小計		<b>2,399,613</b>	<b>2.0</b>

ヨーロッパ / スウェーデン

(単位：千円，%)

HSコード(部)	HSコード(類)	金額	構成比
機械、電気機器及び同製品並びに部分品	原子炉、ボイラー、機械類、これらの部分品	1,161	
小計		<b>1,161</b>	<b>0.0</b>

ヨーロッパ / デンマーク

(単位：千円，%)

HSコード(部)	HSコード(類)	金額	構成比
機械、電気機器及び同製品並びに部分品	電気機器・同部分品	944	
小計		<b>944</b>	<b>0.0</b>

ヨーロッパ / 英国

(単位：千円，%)

HSコード(部)	HSコード(類)	金額	構成比
プラスチック、ゴム及び同製品	プラスチック・同製品	8,937	
卑金属及び同製品	鉄 鋼	22,459	
	その他の卑金属、サーメット、同製品	139,481	
機械、電気機器及び同製品並びに部分品	電気機器・同部分品	1,265	
小計		<b>172,142</b>	<b>0.1</b>

ヨーロッパ / オランダ

(単位：千円，%)

HSコード(部)	HSコード(類)	金額	構成比
動物及び動物性生産品	魚介類、甲殻類、軟体動物	150,000	
植物性生産品	野菜、根、塊茎、きのこ	1,075	
鉱物性生産品	鉱石、スラグ、灰	141,502	
卑金属及び同製品	銅・同製品	76,527	
	その他の卑金属、サーメット、同製品	111,618	
小計		<b>480,722</b>	<b>0.4</b>

## ヨーロッパ / ベルギー

(単位：千円，%)

HSコード(部)	HSコード(類)	金額	構成比
植 物 性 生 産 品	酪農品、鳥卵、天然蜂蜜他	3,225	
小 計		3,225	0.0

## ヨーロッパ / フランス

(単位：千円，%)

HSコード(部)	HSコード(類)	金額	構成比
動 物 及 び 動 物 性 生 産 品	酪農品、鳥卵、天然蜂蜜他	300	
パルプ、古紙、板紙及び同製品	紙、板紙・同製品	1,500	
卑金属及び同製品	鉄 鋼	67,128	
車両、航空機、船舶及び輸送機器関連品	自動車、オートバイなど鉄道以外の車両・同部品	21,361	
小 計		90,289	0.1

## ヨーロッパ / ドイツ

(単位：千円，%)

HSコード(部)	HSコード(類)	金額	構成比
卑金属及び同製品	鉄 鋼	25,686	
機械、電気機器及び同製品並びに部分品	電気機器・同部分品	151,000	
光学機器、医療機器、時計、楽器及び同部分品、付属品	楽器・同部品および付属品	2,130	
そ の 他	そ の 他	8,000	
小 計		186,816	0.2

## ヨーロッパ / スイス

(単位：千円，%)

HSコード(部)	HSコード(類)	金額	構成比
機械、電気機器及び同製品並びに部分品	原子炉、ボイラー、機械類、これらの部分品	422	
小 計		422	0.0

## ヨーロッパ / スペイン

(単位：千円，%)

HSコード(部)	HSコード(類)	金額	構成比
鉱 物 性 生 産 品	鉱石、スラグ、灰	1,798	
小 計		1,798	0.0

## ヨーロッパ / イタリア

(単位：千円，%)

HSコード(部)	HSコード(類)	金額	構成比
機械、電気機器及び同製品並びに部分品	電気機器・同部分品	4,571	
小 計		4,571	0.0

## ヨーロッパ / ロシア

(単位：千円，%)

HSコード(部)	HSコード(類)	金額	構成比
鉱物性生産品	石油、石炭など鉱物性燃料類	1,617,315	
プラスチック、ゴム及び同製品	プラスチック・同製品	105,664	
木材及び同製品、木炭、コルク及び同製品	木材・同製品・木炭	55,406	
卑金属及び同製品	鉄	236,895	
	鋼	26,888	
小計		2,042,168	1.7

## ヨーロッパ / オーストリア

(単位：千円，%)

HSコード(部)	HSコード(類)	金額	構成比
卑金属及び同製品	鉄	785,611	
小計		785,611	0.7

## ヨーロッパ / ギリシャ

(単位：千円，%)

HSコード(部)	HSコード(類)	金額	構成比
紡績用繊維及び同製品	綿・綿織物	1,230,562	
小計		1,230,562	1.1

## ヨーロッパ / トルコ

(単位：千円，%)

HSコード(部)	HSコード(類)	金額	構成比
植物性生産品	野菜、根、塊茎、きのこ	142	
小計		142	0.0

## ヨーロッパ / スロバキア

(単位：千円，%)

HSコード(部)	HSコード(類)	金額	構成比
機械、電気機器及び同製品並びに部分品	電気機器・同部分品	12,757	
小計		12,757	0.0

## ヨーロッパ / その他のヨーロッパ

(単位：千円，%)

HSコード(部)	HSコード(類)	金額	構成比
卑金属及び同製品	鉄	64,013	
	鋼	100,000	
小計		164,013	0.1



## 北アメリカ / カナダ

(単位：千円，%)

HSコード(部)	HSコード(類)	金額	構成比
植物性生産品	野菜、根、塊茎、きのこ	44	
	採油用種・果実、大豆、海藻類、牧草	65,000	
木材及び同製品、木炭、コルク及び同製品	木材・同製品・木炭	2,540,676	
パルプ、古紙、板紙及び同製品	木材パルプ、古紙	2,000	
卑金属及び同製品	鉄 鋼	123,095	
小 計		2,730,815	2.3

## 北アメリカ / アメリカ合衆国

(単位：千円，%)

HSコード(部)	HSコード(類)	金額	構成比
動物及び動物性生産品	魚介類、甲殻類、軟体動物	307,000	
植物性生産品	野菜、根、塊茎、きのこ	498	
	果実、アーモンド他	33,978	
	穀物	11,560	
	採油用種・果実、大豆、海藻類、牧草	98,681	
鉱物性生産品	石油、石炭など鉱物性燃料類	1,339,814	
化学工業生産品	有機化学品	11,650	
プラスチック、ゴム及び同製品	プラスチック・同製品	88,781	
木材及び同製品、木炭、コルク及び同製品	木材・同製品・木炭	770	
紡績用繊維及び同製品	綿・綿織物	1,152,308	
卑金属及び同製品	鉄 鋼	80,453	
	その他の卑金属、サーメット、同製品	98,619	
機械、電気機器及び同製品並びに部分品	原子炉、ボイラー、機械類、これらの部分品	491	
	電気機器・同部分品	23,210	
小 計		3,247,813	2.8

## 北アメリカ / メキシコ

(単位：千円，%)

HSコード(部)	HSコード(類)	金額	構成比
植物性生産品	野菜、根、塊茎、きのこ	19,879	
	果実、アーモンド他	2,075	
車両、航空機、船舶及び輸送機器関連品	自動車、オートバイなど鉄道以外の車両・同部品	434	
小 計		22,388	0.0

## 北アメリカ / その他の北アメリカ

(単位：千円，%)

HSコード(部)	HSコード(類)	金額	構成比
紡績用繊維及び同製品	綿・綿織物	285,941	
小計		285,941	0.2

## 南アメリカ / チリ

(単位：千円，%)

HSコード(部)	HSコード(類)	金額	構成比
植物性生産品	果実、アーモンド他	11,526	
卑金属及び同製品	その他の卑金属、サーメット、同製品	2,207,479	
小計		2,219,005	1.9

## 南アメリカ / ブラジル

(単位：千円，%)

HSコード(部)	HSコード(類)	金額	構成比
植物性生産品	採油用種・果実、大豆、海藻類、牧草	700	
化学工業生産品	有機化学品	9,165	
プラスチック、ゴム及び同製品	プラスチック・同製品	205,468	
紡績用繊維及び同製品	綿・綿織物	293,738	
卑金属及び同製品	鉄	699,854	
	鉄鋼製品	7,989	
小計		1,216,914	1.0

## 南アメリカ / アルゼンチン

(単位：千円，%)

HSコード(部)	HSコード(類)	金額	構成比
化学工業生産品	有機化学品	9,302	
プラスチック、ゴム及び同製品	プラスチック・同製品	98,214	
小計		107,516	0.1

## 南アメリカ / その他の南アメリカ

(単位：千円，%)

HSコード(部)	HSコード(類)	金額	構成比
植物性生産品	野菜、根、塊茎、きのこ	114	
	果実、アーモンド他	40,710	
小計		40,824	0.0

アフリカ / エジプト

(単位：千円，%)

HSコード(部)	HSコード(類)	金額	構成比
紡績用繊維及び同製品	綿・綿織物	5,120	
小計		5,120	0.0

アフリカ / 南アフリカ共和国

(単位：千円，%)

HSコード(部)	HSコード(類)	金額	構成比
植物性生産品	果実、アーモンド他	6,202	
卑金属及び同製品	その他の卑金属、サーメット、同製品	69,369	
小計		75,571	0.1

アフリカ / その他のアフリカ

(単位：千円，%)

HSコード(部)	HSコード(類)	金額	構成比
植物性生産品	コーヒー、茶、マテ、香辛料	20,000	
小計		20,000	0.0

オセアニア / オーストラリア

(単位：千円，%)

HSコード(部)	HSコード(類)	金額	構成比
植物性生産品	野菜、根、塊茎、きのこ	206	
	果実、アーモンド他	11,411	
鉱物性生産品	鉱石、スラグ、灰	17,019	
	石油、石炭など鉱物性燃料類	23,657,231	
紡績用繊維及び同製品	綿・綿織物	662,579	
機械、電気機器及び同製品並びに部分品	原子炉、ボイラー、機械類、これらの部分品	2,179	
小計		24,350,625	20.8

オセアニア / ニュージーランド

(単位：千円，%)

HSコード(部)	HSコード(類)	金額	構成比
動物及び動物性生産品	酪農品、鳥卵、天然蜂蜜他	3,130	
植物性生産品	野菜、根、塊茎、きのこ	10,576	
	果実、アーモンド他	15,717	
木材及び同製品、木炭、コルク及び同製品	木材・同製品・木炭	1,600,000	
小計		1,629,423	1.4

## オセアニア / その他のオセアニア

(単位：千円，%)

HSコード(部)	HSコード(類)	金額	構成比
植 物 性 生 産 品	野 菜 、 根 、 塊 茎 、 き の こ	614	
小 計		614	0.0

## 不明 / 不明

(単位：千円，%)

HSコード(部)	HSコード(類)	金額	構成比
鉱 物 性 生 産 品	塩、硫黄、土石類、プaster、石灰、セメント	1,157,000	
小 計		1,157,000	1.0

## 〈総額〉

合 計		117,089,616	100.0
-----	--	-------------	-------

## 4.海外直接投資の実態

### (1)国別対外直接投資件数

今回の調査で、海外投資を行っていると回答した企業は25社31件であった。投資先を地域別で見るとアジアが24件と大勢を占め、また国別では中国が11件と最も多く、タイが8件、アメリカ合衆国が4件と続いている。

地域名	国名	件数		
		2017年	2016年	2015年
アジア	韓国	1	1	2
	中国	11	10	17
	台湾	1	-	1
	香港	1	1	1
	ベトナム	1	2	2
	タイ	8	7	7
	インドネシア	1	4	4
小計		24	25	34
ヨーロッパ	ロシア	-	1	-
小計		-	1	-
北アメリカ	アメリカ合衆国	4	2	4
小計		4	2	4
オセアニア	オーストラリア	2	1	-
小計		2	1	-
不明	不明	1	1	1
小計		1	1	1
合計		31	30	39

### (2)投資の形態

投資の形態	件数		
	2017年	2016年	2015年
独資	11	12	20
合弁	11	9	12
支店	1	-	-
駐在員事務所	6	3	4
その他	1	1	1
不明	1	5	2
合計	31	30	39

## 5.外国企業との提携

### (1)国別提携件数

今回の調査で、外国企業との提携を行っていると回答した企業は、39社72件であった。提携先を地域別にみるとアジアが57件となっており、ヨーロッパが5件、北アメリカが4件となっている。国別では中国が22件と最も多く、次いでタイが6件となっている。

地域名	国名	件数		
		2017年	2016年	2015年
アジア	韓国	4	2	1
	中国	22	12	13
	台湾	5	5	6
	モンゴル	-	1	-
	香港	4	2	2
	ベトナム	3	3	6
	タイ	6	4	4
	シンガポール	1	1	1
	マレーシア	3	2	3
	フィリピン	2	1	2
	インドネシア	2	2	3
	カンボジア	-	1	-
	ラオス	1	1	1
	ミャンマー	1	1	1
インド	3	1	3	
小計		57	39	46
ヨーロッパ	スウェーデン	1	-	-
	英国	1	-	-
	オランダ	-	1	-
	フランス	1	1	2
	オーストリア	1	1	1
	トルコ	-	-	1
	その他のヨーロッパ	1	-	2
小計		5	3	6

地域名	国名	件数		
		2017年	2016年	2015年
北アメリカ	カナダ	1	1	1
	アメリカ合衆国	2	3	2
	メキシコ	1	1	-
小計		4	5	3
南アメリカ	ブラジル	-	1	2
	その他の南アメリカ	-	-	1
小計		-	1	3
不明	不明	6	-	-
小計		6	-	-
合計		72	48	58

## (2) 提携の形態

提携の形態	件数		
	2017年	2016年	2015年
販売代理店契約	36	31	40
委託加工貿易	10	6	7
技術供与	13	6	11
技術導入	2	2	1
その他	10	8	7
合計	71	53	66

## 6.全国と島根県の貿易額の推移

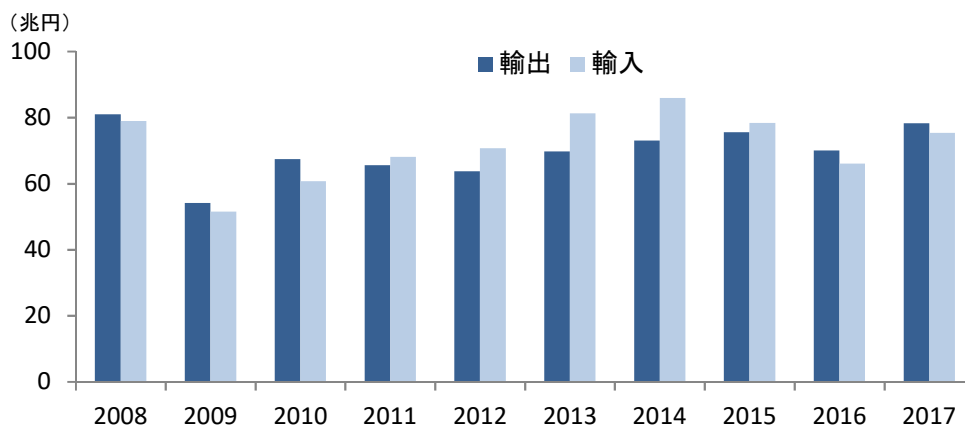
出所：財務省貿易統計(確定値)、島根県海外展開概況調査

[貿易額内訳]

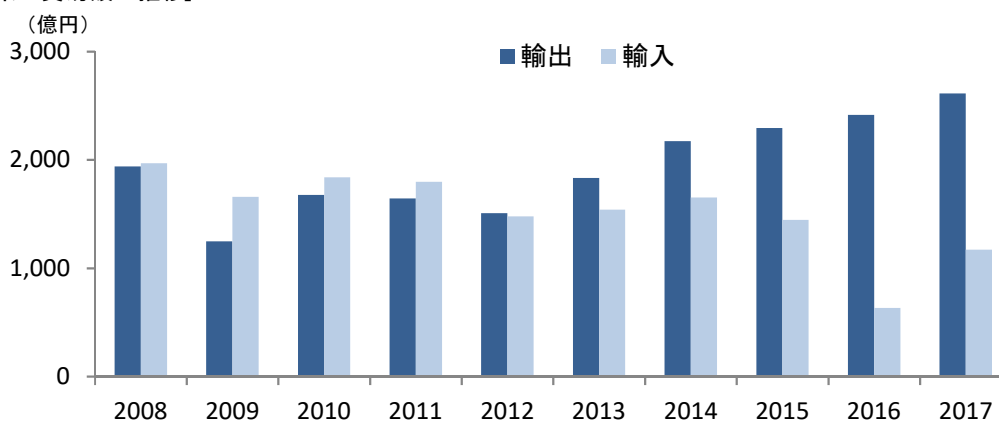
(単位：百万円)

	日 本				島 根 県			
	輸出額	輸入額	合 計	出超額	輸出額	輸入額	合 計	出超額
2008年	81,018,088	78,954,750	159,972,838	2,063,338	193,889	196,983	390,872	-3,094
2009年	54,170,614	51,499,378	105,669,992	2,671,236	124,819	165,708	290,527	-40,889
2010年	67,399,627	60,764,956	128,164,583	6,634,671	167,702	183,906	351,608	-16,204
2011年	65,546,475	68,111,187	133,657,662	-2,564,712	164,268	179,789	344,057	-15,521
2012年	63,747,572	70,688,632	134,436,204	-6,941,060	150,686	147,809	298,495	2,877
2013年	69,774,193	81,242,545	151,016,738	-11,468,352	183,207	153,848	337,055	29,359
2014年	73,093,028	85,909,113	159,002,141	-12,816,085	217,352	165,335	382,687	52,017
2015年	75,613,929	78,405,536	154,019,465	-2,791,607	229,464	144,547	374,011	84,917
2016年	70,035,770	66,041,974	136,077,744	3,993,796	241,538	62,994	304,532	178,544
2017年	78,286,457	75,379,231	153,665,688	2,907,226	261,246	117,090	378,336	144,157

[日本の貿易額の推移]



[島根県の貿易額の推移]



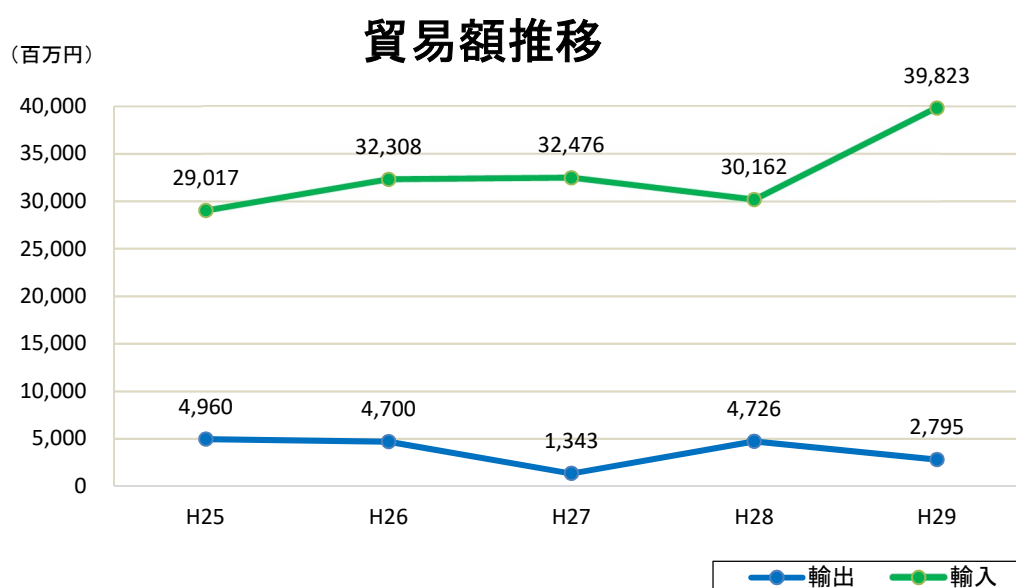


## 7. 浜田港の貿易概況(通関状況)

出所：浜田税関支署

### (1) 貿易額

浜田税関支署が発表した平成29年の浜田港(三隅港含む)貿易総額は426億1千7百万円(対前年比122.2%)と前年を上まわった。輸出入別では、輸出額が27億9千5百万円(同59.1%)で19億3千1百万円の減少、輸入額が398億2千3百万円(同132.0%)で96億6千1百万円の増加となった。なお、輸出入の差引額は370億2千8百万円の輸入超過となった。



### 貿易総額内訳

(単位：百万円、%)

年別	輸 出		輸 入		合 計	
		前年比		前年比		前年比
平成25年	4,960	120.3	29,017	102.6	33,977	104.8
平成26年	4,700	94.8	37,308	128.6	42,008	123.6
平成27年	1,343	28.6	32,476	87.0	33,819	80.5
平成28年	4,726	351.9	30,162	92.9	34,887	103.2
<b>平成29年</b>	<b>2,795</b>	<b>59.1</b>	<b>39,823</b>	<b>132.0</b>	<b>42,617</b>	<b>122.2</b>

## ① 輸出

主要品目であるパルプ及び古紙は、11億9千7百万円で輸出全体の42.8%を占めた。

[品目別]

(単位:百万円、%)

品名	価額	額	
		前年比	構成比
パルプ及び古紙	1,197	23.2倍	42.8
自動車	620	2.3倍	22.2
船舶類	175	416.7倍	6.3
木材	163	128.5	5.8
金属製品	131	125.1	4.7
その他	509	—	18.2
合計	2,795	59.1	100.0

[仕向国別]

(単位:百万円、%)

国別	主な品目	価額	額	
			前年比	構成比
台湾	パルプ及び古紙	856	21.9倍	30.6
ロシア	自動車、非金属鉱物製品	702	185.2	25.1
韓国	金属製品、木材、粗鉱物	540	15.2	19.3
中国	パルプ及び古紙、人造繊維、木材	429	3.6倍	15.4
タイ	船舶類、プラスチック	181	31.7倍	6.5
その他		87	—	3.1
合計		2,795	59.1	100.0

## ② 輸入

主要品目である石炭は、322億9千4百万(対前年比164.0%)で、輸入全体の81.3%を占めた。

[品目別]

(単位:百万円、%)

品名	価額	額	
		前年比	構成比
石炭	32,294	164.0	81.1
無機化合物	2,433	108.0	6.1
プラスチック	980	109.9	2.5
木材	851	92.2	2.1
粗鉱物	514	135.8	1.3
その他	2,751	—	6.9
合計	39,823	132.0	100.0

[仕出国別]

(単位:百万円、%)

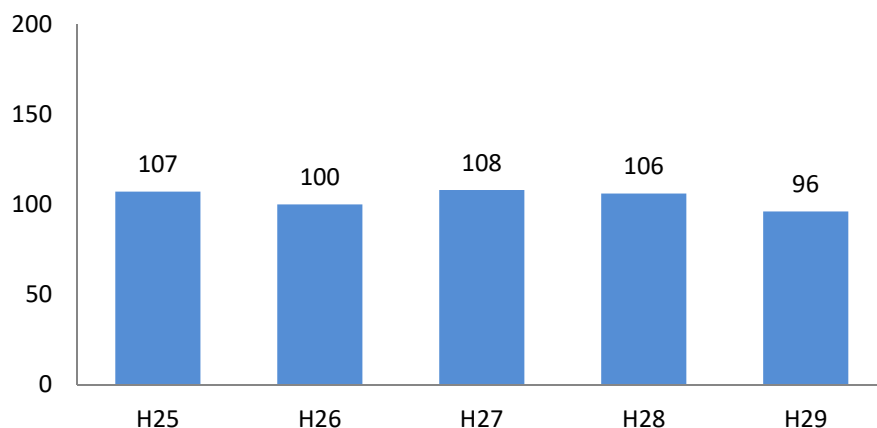
国別	主な品目	価額	額	
			前年比	構成比
オーストラリア	石炭	23,746	174.0	59.6
インドネシア	石炭、植物性油かす	5,935	123.9	14.9
中国	無機化合物、粗鉱物、医薬品	2,623	83.8	6.6
ロシア	石炭、鉄鋼	1,615	146.5	4.1
アメリカ	石炭、一般機械	1,473	2.3倍	3.7
その他		4,431	—	11.1
合計		39,823	132.0	100.0

## (2)外国貿易船

### ① 入港隻数

年別	区分	隻数	前年比 (%)
平成25年		107	99.1
平成26年		100	93.5
平成27年		108	108.0
平成28年		106	98.1
平成29年		96	90.6

(隻数) 浜田港の入港隻数推移



### ② 国籍別入港隻数

国籍	平成29年		平成28年	
	隻数	構成比(%)	隻数	構成比(%)
韓国	63	65.6	57	53.8
パナマ	13	13.5	23	21.7
日本	4	4.2	3	2.8
シエラレオネ	4	4.2	1	0.9
シンガポール	3	3.1	2	1.9
その他	9	9.4	20	18.9
計	96	100.0	106	100.0

# コ ー ド 表

## ● 利用港・空港

境 港	関 東 地 域	その他の地域
浜 田 港	関 西 地 域	
三 隅 港	中 部 地 域	不 明
その他の中国地域	九 州 地 域	

## ● 国名コード表

### 地域/国名

01 ア ジ ア	118 インドネシア	203 スウェーデン	225 オーストリア	320 トリニダード・トバゴ	554 ザンビア
103 韓国	120 カンボジア	204 デンマーク	227 ハンガリー	323 ドミニカ共和国	805 その他のアフリカ
104 北朝鮮	121 ラオス	205 イギリス	230 ギリシャ	803 その他の北アメリカ	
105 中国	122 ミャンマー	207 オランダ	231 ルーマニア		<b>06 オセアニア</b>
106 台湾	123 インド	208 ベルギー	234 トルコ	<b>04 南アメリカ</b>	601 オーストラリア
107 モンゴル	124 パキスタン	210 フランス	245 チェコ	409 チリ	606 ニューゼaland
108 香港	133 イラン	213 ドイツ	246 スロバキア	410 ブラジル	806 その他のオセアニア
110 ベトナム	137 サウジアラビア	215 スイス	802 その他のヨーロッパ	413 アルゼンチン	
111 タイ	147 アラブ首長国連邦	217 ポルトガル		804 その他の南アメリカ	<b>09 不明</b>
112 シンガポール	801 その他のアジア	218 スペイン	<b>03 北アメリカ</b>		
113 マレーシア		220 イタリア	302 カナダ	<b>05 アフリカ</b>	
116 ブルネイ	<b>02 ヨーロッパ</b>	223 ポーランド	304 アメリカ	506 エジプト	
117 フィリピン	202 ノルウェー	224 ロシア	305 メキシコ	551 南アフリカ共和国	

## ● 品名コード表【HS(部・類)】 ※太字……部/細字……類

コード	品 名	コード	品 名	コード	品 名	コード	品 名	
<b>01 動物及び動物性生産品</b>		26	鉱石、スラグ、灰	50	絹・絹織物	76	アルミニウム・同製品	
01	生きている動物	27	石油、石炭など鉱物性燃料類	51	羊毛、獣毛、同織物	78	鉛・同製品	
02	食肉	<b>06 化学工業生産品</b>		52	綿・綿織物	79	亜鉛・同製品	
03	魚介類、甲殻類、軟体動物	28	無機化学品、貴金属、希土類金属、放射性元素化合物	53	その他の植物性繊維・織物	80	すず・同製品	
04	酪農品、鳥卵、天然蜂蜜他	29	有機化学品	54	人造繊維(長繊維・その織物)	81	その他の卑金属、サーメット、同製品	
05	一般的に食用としない動物製品(工業用血、胃)	30	医療用品	55	人造繊維(短繊維・その織物)	82	卑金属の工具、道具、刃物、スプーン、フォーク	
<b>02 植物性生産品</b>		31	肥料	56	フェルト・不織布、紐、網、ケーブル	83	各種の卑金属製品	
06	生きている木、植物、切花、葉	32	なめしエキス、染色エキス、タンニン、染料、顔料	57	じゅうたん、その他の床用敷物	<b>16 機械、電気機器及び同製品並びに部分品</b>		
07	野菜、根、塊茎、きのこ	33	製油、レジノイド、調整香料、化粧品類	58	特殊繊維、タフテッド織物、レース、ししゅう布	84	原子炉、ボイラー、機械類、これらの部分品	
08	果実、アーモンド他	34	石鹸、界面活性剤、洗剤、ろうそく、調整潤滑剤	59	染み込ませ、塗布し、被覆した紡織用繊維の織物類	85	電気機器・同部分品	
09	コーヒー、茶、マテ、香辛料	35	たんぱく系物質、変形澱粉、こう着剤	60	メリヤス編物、クロセ編物	<b>17 車両、航空機、船舶及び輸送機器関連品</b>		
10	穀物	36	火薬類、火工品、マッチ	61	衣類・同付用品(メリヤス編み又はクロセ編みのものを除く)	86	鉄道用機関車・同部品、鉄道信号機器	
11	穀粉、加工穀物、麦粉、でん粉、イソリン、小麦グルテン	37	写真用、映画用の材料	62	衣類・同付用品(メリヤス編み又はクロセ編みのものを除く)	87	自動車、オートバイなど鉄道以外の車両・同部品	
12	採油用種・果実、大豆、海藻類、牧草	38	活性炭、触媒、はんだ付け用ペースト	63	紡織用繊維のその他の製品、中古の衣類	88	航空機・同部品	
13	植物のエキス、液汁、ガム、ラック	<b>07 プラスチック、ゴム及び同製品</b>		<b>12 履物、傘、杖、これらの部分品、造花、かつら</b>	64	はきもの、ゲートル	89	船舶・浮き構造物
14	ほうき、ブラシ、ボタン用植物原料	39	プラスチック・同製品	65	帽子・その部分品	<b>18 光学機器、医療機器、時計、楽器及び同部分品、付属品</b>		
<b>03 油脂及び分解生産物、調整食用脂、蠟</b>		40	ゴム・同製品	66	傘、つえ、その部分品	90	光学機器、カメラ、検査・測定機器、医療用機器	
15	動物植物油脂、ろう	<b>08 皮革、毛皮及び同製品</b>		67	調整羽毛、羽毛製品、造花、かつら	91	時計・同部品	
<b>04 調整食料品、飲料、アルコール、食酢、たばこ</b>		41	原皮(毛皮を除く)・皮革	<b>13 石、プラスチックその他同材料製品、陶磁、ガラス</b>		92	楽器・同部品および付属品	
16	肉・魚の缶詰、燻製、ソーセージ	42	ハンドバッグ、旅行用具(皮革製)	68	石、プラスチック、セメント、石綿、雲母の製品	<b>19 武器、銃砲弾及び同部分品、付属品</b>		
17	糖類、砂糖菓子	43	毛皮・人造毛皮・同製品	69	陶磁製品	93	武器関連品	
18	ココア・その調整品(チョコレート)	<b>09 木材及び同製品、木炭、コルク及び同製品</b>		70	ガラス、同製品	<b>20 雑品</b>		
19	穀物・穀粉調整品、パスタ(麺類)	44	木材・同製品・木炭	71	真珠、貴石、貴金属、貨幣	94	家具、寝具・マットレス、クッション、照明器具	
20	ジャム・ピューレ・ジュース・野菜・果実缶詰	45	コルク・同製品	<b>14 真珠、貴石、貴金属、貨幣</b>		95	玩具、その他の遊戯用具・運動用具・同付用品	
21	各種スープ、各種ソース類	46	わら・エスバルトなどの植物材料の製品	72	鉄鋼	96	雑品	
22	飲料、アルコール、食酢	<b>10 ハルブ、古紙、板紙及び同製品</b>		<b>15 卑金属及び同製品</b>		<b>21 美術品、収集品、骨董品</b>		
23	飲料用油粕、大豆粕、フィッシュミール	47	木材ハルブ、古紙	73	鉄鋼製品	97	美術品、収集品、骨董品	
24	たばこ、同製品	48	紙、板紙・同製品	74	銅・同製品			
<b>05 鉱物性生産品</b>		49	書籍、新聞、絵画	75	ニッケル・同製品	99	その他	
25	塩、硫黄、土石類、プラスチック、石灰、セメント	<b>11 紡績用繊維及び同製品</b>						



International Business Development and Expansion  
Report on Businesses in Shimane Prefecture