

3.輸入の実績

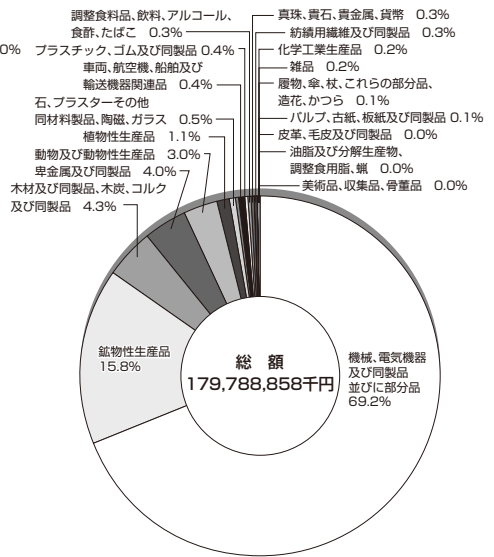
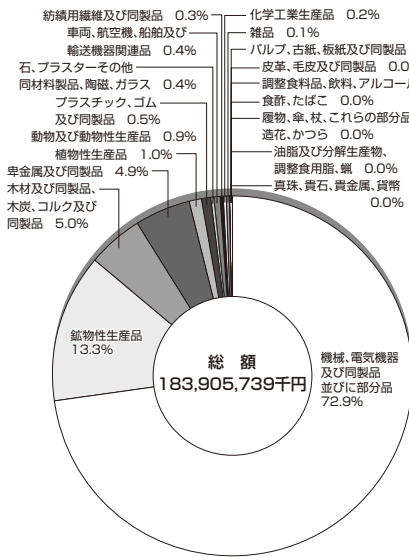
(1) 2011年品目別・形態別輸入額

輸入総額1,797億9千万円を品目別にみると、「機械、電気機器及び同製品並びに部分品」が1,243億3千万円（構成比69.2%）で最も多く、次いで「鉱物性生産品」が283億7千万円（同15.8%）、「木材及び同製品、木炭、コルク及び同製品」が78億円（同4.3%）、「卑金属及び同製品」が71億6千万円（同4.0%）と続いた。なお、「機械、電気機器及び同製品並びに部分品」は、「電気機器・同部分品」が99.4%を占め、「鉱物性生産品」では「石油、石炭など鉱物性燃料類」が96.6%を占めた。また、「木材及び同製品、木炭、コルク及び同製品」では「木材・同製品・木炭」が100.0%を占め、「卑金属及び同製品」では、「鉄鋼」が74.7%を占めた。

輸入形態は、間接輸入が1,373億1千万円（同76.4%）、直接輸入が369億7千万円（同20.6%）、間接輸入と直接輸入の併用が55億1千万円（同3.1%）となっており、間接輸入の割合が多い。

（単位：千円、%）

品 目	金 額	構成比	前年比	直 接 取 引	親会社間接取引	商社等間接取引	直接と間接の併用
動物及び動物性生産品	5,347,230	3.0	332.1	4,334,326		422,904	590,000
植 物 性 生 産 品	1,967,973	1.1	102.9	740,816		1,227,157	
油脂及び分解生産物、調整食用脂、蠟	23,572	0.0	436.5			23,572	
調整食料品、飲料、アルコール、食酢、たばこ	536,382	0.3	3501.6	517,169		19,213	
鉱 物 性 生 産 品	28,368,972	15.8	115.7	27,442,362		926,610	
化学工業生産品	350,827	0.2	99.4	41,744	4,949	304,134	
プラスチック、ゴム及び同製品	701,276	0.4	76.3	218,460	58	482,758	
皮革、毛皮及び同製品	28,433	0.0	157.9	28,402		31	
木材及び同製品、木炭、コルク及び同製品	7,796,167	4.3	84.7	569,015		7,227,152	
パルプ、古紙、板紙及び同製品	144,537	0.1	205.4	63,985		80,552	
紡績用繊維及び同製品	467,421	0.3	94.3	167,215	300,206		
履物、傘、杖、これらの部分品、造花、かつら	147,251	0.1	2,621.5	1,000		146,251	
石、プラスターその他同材料製品、陶磁、ガラス	887,399	0.5	122.7	878,299	8,000	1,100	
真珠、貴石、貴金属、貨幣	503,000	0.3	25,150.0	3,000			500,000
卑金属及び同製品	7,159,139	4.0	79.0	24,418	3,750	2,714,854	4,416,117
機械、電気機器及び同製品並びに部分品	124,330,732	69.2	92.7	1,052,419	123,265,078	13,235	
車両、航空機、船舶及び輸送機器関連品	736,686	0.4	103.9	724,686		12,000	
美術品、収集品、骨董品	1,000	0.0	-	1,000			
雑 品	290,861	0.2	169.7	163,161	126,000	1,700	
合 計	179,788,858	100.0	97.8	36,971,477	123,708,072	13,603,192	5,506,117



(2) 2011年品名別輸入額（上位10品）

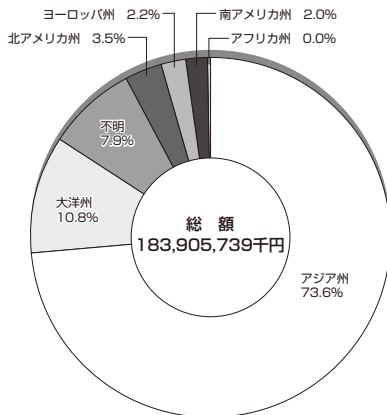
順位	前年	輸 入		
		品 名	金 額 (千 円)	構成比 (%)
1	1	電 気 機 器 ・ 同 部 分 品	123,643,058	68.8
2	2	石 油、石 炭 等 鉄 物 性 燃 料 類	27,418,412	15.3
3	3	木 材 ・ 同 製 品 ・ 木 炭	7,786,167	4.3
4	4	鉄	5,646,117	3.1
5	6	魚 介 類、甲 殻 類、軟 体 動 物	5,347,230	3.0
6	9	石、プ ラ ス タ ー、セ メ ン ト、石 綿、雲 母 の 製 品	868,257	0.5
7	5	ニ ッ ケ ル ・ 同 製 品	816,000	0.5
8	10	自 動 車、オ ー ト バ イ 等 鉄 道 以 外 の 車 両 ・ 同 部 品	736,686	0.4
9	8	プ ラ ス チ ッ ク ・ 同 製 品	701,218	0.4
10	-	原 子 炉、ポ イ ラ ー、機 械 類、こ れ ら の 部 分 品	687,674	0.4

(構成比は輸入総額に対する比率)

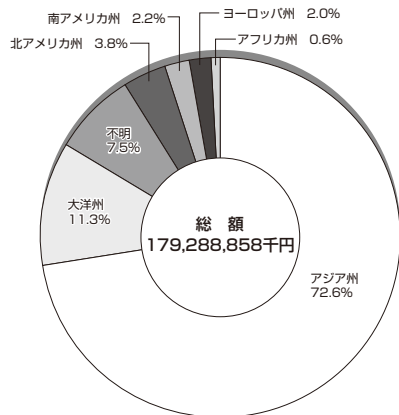
(3) 2011年地域別輸入額

輸入を地域別にみると、アジア州が1,301億5千万円（構成比72.6%）と最も多く、大洋州が201億7千万円（同11.3%）と続いており、両地域で全体の83.9%を占める。国別では、上位から中国、オーストラリア、フィリピンの順になっている。

地域別	輸 入	
	金額 (千円)	構成比 (%)
ア ジ ア 州	130,148,281	72.6
ヨ ー ロ ッ プ 州	3,612,337	2.0
北 ア メ リ カ 州	6,785,246	3.8
南 ア メ リ カ 州	3,961,118	2.2
ア フ リ カ 州	1,103,463	0.6
大 洋 州	20,167,186	11.3
不 明	13,511,227	7.5
合 計	179,288,858	100.0



2010年地域別輸入額



2011年地域別輸入額

(4) 2011年国別輸入額（上位20カ国）

順位	前年度	輸 入		
		国 名	金 額 (千円)	構成比 (%)
1	1	中 国	74,863,758	41.6
2	2	オーストラリア	19,554,409	10.9
3	3	フィリピン	14,244,525	7.9
4	4	マレーシア	10,498,644	5.8
5	5	タイ	9,261,281	5.2
6	6	インドネシア	6,182,341	3.4
7	8	カナダ	6,145,981	3.4
8	6	韓 国	5,737,688	3.2
9	9	台 湾	5,107,961	2.8
10	10	ベトナム	2,408,652	1.3
11	11	チ リ	2,243,118	1.2
12	14	ロシア	2,125,285	1.2
13	16	ブラジル	1,658,000	0.9
14	13	インド	1,351,030	0.8
15	-	南アフリカ	1,101,271	0.6
16	12	ノルウェー	984,720	0.5
17	17	アメリカ	637,739	0.4
18	19	オランダ	437,000	0.2
19	18	シンガポール	420,845	0.2
20	15	ニュージーランド	290,777	0.2

（構成比は輸入総額に対する比率）

(5) 2011年輸入品の荷揚港（金額・形態別）

輸入を荷揚港別にみると、最も多かったのは成田空港で、全体の68.3%を占めている。なお、山陰地方の港（境港・浜田港・三隅港）の荷揚げは、金額ベースで395億6千万円（構成比22.2%）、広島港や下関港などを含めた中国地方の港では401億9千万円（同22.4%）となっている。

（単位：千円、%）

荷揚港	輸			入			
	輸入額	(構成比)	直接取引	親会社間取引	商社間取引	直接と間接の併用	
合計	179,788,858	99.0	36,732,135	123,708,072	12,614,700	5,006,117	
中国地域の港	下関港	423,075	0.2	409,741		13,334	
	境港	10,836,643	6.0	3,549,761	126,000	7,160,882	
	浜田港	1,659,858	0.9	77,838	8,000	1,574,020	
	三隅港	27,068,412	15.1	27,068,412			
	広島港	112,739	0.1	22,539		90,200	
	徳山港	87,138	0.0	67,638		19,500	
	水島港	3,661	0.0	3,514		147	
中国地域の港計	40,191,526	22.4	31,199,443	134,000	8,858,083		
中国地域以外の港	横浜港	274,972	0.2	182,309	64,645	28,018	
	東京港	996,595	0.6	974,124		22,471	
	大阪港	1,066,713	0.6	796,645		270,068	
	名古屋港	322,573	0.2	322,573			
	神戸港	9,984,592	5.6	1,967,088	678,484	2,762,903	4,576,117
	門司港	1,187,591	0.7	559,123		198,468	430,000
	博多港	256,729	0.1	43,366		213,363	
中国地域以外の港計	14,089,765	7.8	4,845,228	743,129	3,495,291	5,006,117	
空港	成田空港	122,828,382	68.3	126	122,828,256		
	関西国際空港	53,302	0.0	50,615	2,687		
空港計	122,881,684	68.3	50,741	122,830,943			
その他の港・空港	898,049	0.5	636,723		261,326		
不明	1,727,834	1.0	239,342		988,492	500,000	

(6) 2011年品別・国別輸入実績表

動物及び動物性生産品

(単位：千円、%)

分 類			金 額	構 成 比
HSコード (類)	地 域	国 名		
魚介類、甲殻類、軟体動物	ア ジ ア 州	韓 国	801,844	
		中 国	2,583,733	
		台 湾	240	
		ベ ト ナ ム	97,627	
		タ イ	11,260	
		マ レ ー シ ア	49,900	
		フ ィ リ ピ ン	4,000	
		イ ン ド ネ シ ア	937,876	
		イ ン ド	141,400	
	ヨ ー ロ ッ パ 州	オ ラ ン ダ	437,000	
	北アメリカ州	カ ナ ダ	160,000	
		ア メ リ カ	122,350	
計			5,347,230	
小 計			5,347,230	3.0

植物性生産品

(単位：千円、%)

分 類			金 額	構 成 比
HSコード (類)	地 域	国 名		
生きている木、植物、切花、葉	ア ジ ア 州	マ レ ー シ ア	85,817	
	計			85,817
野菜、根、塊茎、きのこ	ア ジ ア 州	韓 国	2,778	
		中 国	237,299	
		タ イ	1	
	北アメリカ州	ア メ リ カ	1,420	
		メ キ シ コ	576	
大 洋 州	ニュージーランド	10,944		
計			253,018	
果実、アーモンド他	ア ジ ア 州	中 国	1,328	
		フ ィ リ ピ ン	238,029	
	北アメリカ州	ア メ リ カ	62,350	
		メ キ シ コ	950	

果実、アーモンド他	南アメリカ州	チリ	1	
	アフリカ州	南アフリカ	11,745	
	大洋州	オーストラリア	32	
		ニュージーランド	25,047	
計			339,482	
コーヒー、茶、マテ、香辛料	アジア州	中国	411,380	
		台湾	332	
計			411,712	
穀物	アジア州	中国	7,099	
		タイ	330	
	北アメリカ州	カナダ	10,011	
		アメリカ	94,999	
アフリカ州	南アフリカ	420		
計			112,859	
穀粉、加工穀物、麦粉、でん粉、イヌリン、小麦グルテン	アジア州	タイ	7,452	
計			7,452	
採油用種・果実、大豆、海藻類、牧草	アジア州	韓国	232,989	
		中国	171,761	
	北アメリカ州	カナダ	4,340	
		アメリカ	173,375	
計			582,465	
植物のエキス、液汁、ガム、ラック	アジア州	中国	135,997	
		ベトナム	26,456	
		インドネシア	4,531	
	北アメリカ州	アメリカ	7,459	
	大洋州	ニュージーランド	7,436	
計			181,879	
小計			1,974,684	1.1

油脂及び分解生産物、調整食用脂、蠟

(単位：千円、%)

分類			金額	構成比
HSコード(類)	地域	国名		
動植物油脂、ろう	アジア州	マレーシア	23,572	
計			23,572	
小計			23,572	0.0

調整食料品、飲料、アルコール、食酢、たばこ

(単位：千円、%)

分 類			金 額	構 成 比
HSコード (類)	地 域	国 名		
肉・魚の缶詰、燻製、ソーセージ	ア ジ ア 州	中 国	354,446	
		台 湾	162,723	
計			517,169	
糖 類 、 砂 糖 菓 子	北アメリカ州	カ ナ ダ	102	
		ア メ リ カ	3,400	
計			3,502	
各種スープ、各種ソース類 鉱物性生産品	ア ジ ア 州	ベ ト ナ ム	9,000	
		ア ジ ア 州	インド	
計			9,000	
塩、硫黄、土石類、プaster、石灰、セメント	ア ジ ア 州	韓 国	330,070	
		マ レ ー シ ア	24,700	
計			354,770	
鉱石、スラグ、灰	ア ジ ア 州	中 国	396,107	
	ヨーロッパ州	ス ペ イ ン	40,553	
		ロ シ ア	130,000	
	大 洋 州	オーストラリア	19,500	
計			586,160	
石油、石炭など鉱物性燃料類	ア ジ ア 州	中 国	2,235,747	
		インドネシア	2,338,221	
	ヨーロッパ州	ロ シ ア	912,285	
	北アメリカ州	カ ナ ダ	1,443,528	
	アフリカ州	南 ア フ リ カ	963,754	
	大 洋 州	オーストラリア	19,524,877	
計			27,418,412	
小 計			529,671	0.3

化学工業生産品

(単位：千円、%)

分 類			金 額	構 成 比
HSコード (類)	地 域	国 名		
無機化学品、貴金属、希土類金属、放射性元素化合物	ア ジ ア 州	韓 国	2,528	
		中 国	228,330	
		台 湾	23,572	

計			254,430	
有機化学品	アジア州	韓 国	13,334	
		中 国	9,905	
	北アメリカ州	ア メ リ カ	5,034	
計			28,273	
なめしエキス、染色エキス、タンニン、染料、顔料	アジア州	韓 国	20,918	
		中 国	3,899	
		台 湾	16,927	
計			41,744	
製油、レジノイド、調整香料、化粧品類	アジア州	韓 国	26,380	
計			26,380	
小 計			350,827	0.2

プラスチック、ゴム及び同製品

(単位：千円、%)

分 類			金 額	構 成 比
HSコード (類)	地 域	国 名		
プラスチック・同製品	アジア州	韓 国	108,312	
		中 国	107,754	
		タ イ	3,514	
		シンガポール	57,405	
		マレーシア	83,870	
		インドネシア	286,260	
	北アメリカ州	ア メ リ カ	54,103	
計			701,218	
ゴム・同製品	北アメリカ州	ア メ リ カ	58	
計			58	
小 計			701,276	0.4

皮革、毛皮及び同製品

(単位：千円、%)

分 類			金 額	構 成 比
HSコード (類)	地 域	国 名		
原皮 (毛皮を除く)・皮革	北アメリカ州	ア メ リ カ	1,000	
計			1,000	
ハンドバッグ、旅行用具(皮革製)	アジア州	中 国	27,402	
計			27,402	
毛皮・人造毛皮・同製品	北アメリカ州	ア メ リ カ	31	

計		31	
小	計	28,433	0.0

木材及び同製品、木炭、コルク及び同製品

(単位：千円、%)

分 類			金 額	構 成 比
HSコード (類)	地 域	国 名		
木 材 ・ 同 製 品 ・ 木 炭	ア ジ ア 州	中 国	564,041	
		台 湾	4,974	
		マ レ ー シ ア	888,448	
	ヨーロッパ州	ロ シ ア	1,083,000	
	北アメリカ州	カ ナ ダ	4,528,000	
		ア メ リ カ	86,162	
	南アメリカ州	その他の南アメリカ州	60,000	
	アフリカ州	その他のアフリカ州	2,192	
	大 洋 州	ニュージーランド	247,350	
その他のオセアニア		322,000		
計			7,786,167	
わら・エスパルトなどの組物材料の製品	ア ジ ア 州	中 国	10,000	
計			10,000	
小	計		7,796,167	4.3

パルプ、古紙、板紙及び同製品

(単位：千円、%)

分 類			金 額	構 成 比
HSコード (類)	地 域	国 名		
木 材 パ ル プ 、 古 紙	ヨーロッパ州	ス ペ イ ン	2,000	
	アフリカ州	南 ア フ リ カ	78,552	
計			80,552	
紙 、 板 紙 ・ 同 製 品	ア ジ ア 州	韓 国	47,095	
		中 国	12,349	
		台 湾	4,541	
計			63,985	
小	計		144,537	0.1

紡績用繊維及び同製品

(単位：千円、%)

分 類			金 額	構 成 比
HSコード (類)	地 域	国 名		
綿 ・ 綿 織 物	ア ジ ア 州	中 国	15,000	

計			15,000	
その他の植物性繊維・織物	アジア州	インドネシア	257,446	
計			257,446	
人造繊維(短繊維・その織物)	アジア州	韓国	42,760	
計			42,760	
衣類同付属品(メリヤス編み又はクロセ編みのものを除く)	北アメリカ州	アメリカ	200	
計			200	
紡織用繊維のその他の製品、中古の衣類	アジア州	インドネシア	151,915	
	北アメリカ州	アメリカ	100	
計			152,015	
小計			467,421	0.3

履物、傘、杖、これらの部分品、造花、かつら

(単位：千円、%)

分類			金額	構成比
HSコード(類)	地域	国名		
はきもの、ゲートル	アジア州	中国	146,251	
	北アメリカ州	アメリカ	1,000	
計			147,251	
小計			147,251	0.1

石、プasterその他同材料製品、陶磁、ガラス

(単位：千円、%)

分類			金額	構成比
HSコード(類)	地域	国名		
石、プaster、セメント、石綿、雲母の製品	アジア州	中国	859,257	
		台湾	9,000	
計			868,257	
ガラス、同製品	アジア州	中国	19,142	
計			19,142	
小計			887,399	0.5

真珠、貴石、貴金属、貨幣

(単位：千円、%)

分類			金額	構成比
HSコード(類)	地域	国名		
真珠(天然養殖)、貴石、半貴石、貴金属、貨幣	アジア州	韓国	500,000	
	北アメリカ州	アメリカ	3,000	
計			503,000	
小計			503,000	0.3

卑金属及び同製品

(単位：千円、%)

分 類			金 額	構 成 比
HSコード (類)	地 域	国 名		
鉄	ア ジ ア 州	中 国	945,000	
		イ ン ド	1,200,000	
	南アメリカ州	チ リ	2,243,117	
		ブ ラ ジ ル	1,258,000	
計			5,646,117	
鉄 鋼 製 品	ア ジ ア 州	中 国	62,434	
		計		
ニ ッ ケ ル ・ 同 製 品	ヨーロツバ州	ノ ル ウ ェ ー	816,000	
計			816,000	
アルミニウム・同製品	ア ジ ア 州	韓 国	5,318	
		中 国	3,750	
計			9,068	
その他の卑金属、サーマット、同製品	ア ジ ア 州	中 国	5,000	
	ヨーロツバ州	ノ ル ウ ェ ー	168,720	
	南アメリカ州	ブ ラ ジ ル	400,000	
	アフリカ州	南 ア フ リ カ	46,800	
計			620,520	
卑金属の工具、道具、刃物、スプーン、フォーク	北アメリカ州	ア メ リ カ	5,000	
計			5,000	
小	計		7,159,139	4.0

機械、電気機器及び同製品並びに部分品

(単位：千円、%)

分 類			金 額	構 成 比
HSコード (類)	地 域	国 名		
原子炉、ボイラー、機械類、これらの部分品	ア ジ ア 州	中 国	453,927	
		台 湾	166,045	
		ベ ト ナ ム	64,645	
	ヨーロツバ州	ス ウ ェ ー デ ン	360	
		ド イ ツ	2,580	
	北アメリカ州	ア メ リ カ	117	
計			687,674	
電 気 機 器 ・ 同 部 分 品	ア ジ ア 州	韓 国	4,086,946	

電 気 機 器 ・ 同 部 分 品	ア ジ ア 州	中 国	64,639,012	
		台 湾	4,719,607	
		香 港	67,943	
		ベ ト ナ ム	2,210,924	
		タ イ	8,598,024	
		シ ン ガ ポ ー ル	363,440	
		マ レ ー シ ア	9,334,337	
		フ ィ リ ピ ン	14,002,496	
		イ ン ド ネ シ ア	2,088,092	
	ヨ ー ロ ッ パ 州	イ ギ リ ス	3,629	
		ド イ ツ	2,500	
	北 ア メ リ カ 州	ア メ リ カ	14,881	
不 明	不 明	13,511,227		
計			123,643,058	
小 計			124,330,732	69.2

車両、航空機、船舶及び輸送機器関連品

(単位：千円、%)

分 類		地 域	国 名	金 額	構 成 比
HSコード (類)					
自動車、オートバイなど鉄道以外の車両・同部品	ア ジ ア 州	中 国	83,986		
		タ イ	640,700		
	ヨ ー ロ ッ パ 州	オ ー ス ト リ ア	12,000		
計				736,686	
小 計				736,686	0.4

雑品

(単位：千円、%)

分 類		地 域	国 名	金 額	構 成 比
HSコード (類)					
家具・寝具・マットレス、クッション、照明器具	ア ジ ア 州	中 国	483		
		マ レ ー シ ア	8,000		
		イ ン ド ネ シ ア	118,000		
	ヨ ー ロ ッ パ 州	イ タ リ ア	10		
		ポ ー ラ ン ド	1,700		
計				128,193	
雑 品	ア ジ ア 州	韓 国	16,416		
		中 国	131,939		

雑品	アジア州	香港	3,613	
	北アメリカ州	アメリカ	700	
	大洋州	オーストラリア	10,000	
計			162,668	
小計			290,861	0.2

美術品、収集品、骨董品

(単位：千円、%)

分 類		金 額	構 成 比
HSコード (類)	地 域 国 名		
美術品、収集品、骨董品	北アメリカ州 アメリカ	1,000	
計		1,000	
小計		1,000	0.0
合計		179,788,858	100.0

(7) 2011年国別・品別輸入実績表

アジア州／韓国

(単位：千円、%)

HSコード (部)	HSコード (類)	金額	構成比
動物及び動物性生産品	魚介類、甲殻類、軟体動物	801,844	
植物性生産品	野菜、根、塊茎、きのこ	2,778	
	採油用種・果実、大豆、海藻類、牧草	232,989	
鉱物性生産品	塩、硫黄、土石類、プラスター、石灰、セメント	330,070	
化学工業生産品	無機化学品、貴金属、希土類金属、放射性元素化合物	2,528	
	有機化学品	13,334	
	なめしエキス、染色エキス、タンニン、染料、顔料	20,918	
	製油、レジノイド、調整香料、化粧品類	26,380	
プラスチック、ゴム及び同製品	プラスチック・同製品	108,312	
パルプ、古紙、板紙及び同製品	紙、板紙・同製品	47,095	
紡績用繊維及び同製品	人造繊維(短繊維・その織物)	42,760	
真珠、貴石、貴金属、貨幣	真珠(天然養殖)、貴石、半貴石、貴金属、貨幣	500,000	
卑金属及び同製品	アルミニウム・同製品	5,318	
機械、電気機器及び同製品並びに部分品	電気機器・同部分品	4,086,946	
雑品	雑品	16,416	
小	計	6,237,688	3.5

アジア州／中国

(単位：千円、%)

HSコード (部)	HSコード (類)	金額	構成比
動物及び動物性生産品	魚介類、甲殻類、軟体動物	2,583,733	
植物性生産品	野菜、根、塊茎、きのこ	237,299	
	果実、アーモンド他	1,328	
	コーヒー、茶、マテ、香辛料	411,380	
	穀物	7,099	
	採油用種・果実、大豆、海藻類、牧草	171,761	
	植物のエキス、液汁、ガム、ラック	135,997	
調整食料品、飲料、アルコール、食酢、たばこ	肉・魚の缶詰、燻製、ソーセージ	354,446	
鉱物性生産品	鉱石、スラグ、灰	396,107	
	石油、石炭など鉱物性燃料類	2,235,747	
化学工業生産品	無機化学品、貴金属、希土類金属、放射性元素化合物	228,330	
	有機化学品	9,905	
	なめしエキス、染色エキス、タンニン、染料、顔料	3,899	

プラスチック、ゴム及び同製品	プラスチック・同製品	107,754	
皮革、毛皮及び同製品	ハンドバッグ、旅行用具(皮革製)	27,402	
木材及び同製品、木炭、コルク及び同製品	木材・同製品・木炭	564,041	
	わら・エスパルトなどの組物材料の製品	10,000	
パルプ、古紙、板紙及び同製品	紙、板紙・同製品	12,349	
紡績用繊維及び同製品	綿・綿織物	15,000	
履物、傘、杖、これらの部分品、造花、かつら	はきもの、ゲートル	146,251	
石、プラスターその他同材料製品、陶磁、ガラス	石、プラスター、セメント、石綿、雲母の製品	859,257	
	ガラス、同製品	19,142	
卑金属及び同製品	鉄	945,000	
	鉄鋼製品	62,434	
	アルミニウム・同製品	3,750	
	その他の卑金属、サメット、同製品	5,000	
機械、電気機器及び同製品並びに部分品	原子炉、ボイラー、機械類、これらの部分品	453,927	
	電気機器・同部分品	64,639,012	
車両、航空機、船舶及び輸送機器関連品	自動車、オートバイなど鉄道以外の車両・同部分品	83,986	
雑品	家具・寝具・マットレス、クッション、照明器具	483	
	雑品	131,939	
小	計	74,863,758	41.6

アジア州／台湾

(単位：千円、%)

HSコード(部)	HSコード(類)	金額	構成比
動物及び動物性生産品	魚介類、甲殻類、軟体動物	240	
植物性生産品	コーヒー、茶、マテ、香辛料	332	
調整食料品、飲料、アルコール、食酢、たばこ	肉・魚の缶詰、燻製、ソーセージ	162,723	
化学工業生産品	無機化学品、貴金属、希土類金属、放射性元素化合物	23,572	
	なめしエキス、染色エキス、タンニン、染料、顔料	16,927	
木材及び同製品、木炭、コルク及び同製品	木材・同製品・木炭	4,974	
パルプ、古紙、板紙及び同製品	紙、板紙・同製品	4,541	
石、プラスターその他同材料製品、陶磁、ガラス	石、プラスター、セメント、石綿、雲母の製品	9,000	
機械、電気機器及び同製品並びに部分品	原子炉、ボイラー、機械類、これらの部分品	166,045	
	電気機器・同部分品	4,719,607	
小	計	5,107,961	2.8

アジア州／香港

(単位：千円、%)

HSコード (部)	HSコード (類)	金額	構成比
機械、電気機器及び同製品並びに部分品	電 気 機 器 ・ 同 部 分 品	67,943	
雑 品	雑 品	3,613	
小	計	71,556	0.0

アジア州／ベトナム

(単位：千円、%)

HSコード (部)	HSコード (類)	金額	構成比
動物及び動物性生産品	魚介類、甲殻類、軟体動物	97,627	
植物性生産品	植物のエキス、液汁、ガム、ラック	26,456	
調整食料品、飲料、アルコール、食酢、たばこ	各種スープ、各種ソース類	9,000	
機械、電気機器及び同製品並びに部分品	原子炉、ボイラー、機械類、これらの部分品	64,645	
	電 気 機 器 ・ 同 部 分 品	2,210,924	
小	計	2,408,652	1.3

アジア州／タイ

(単位：千円、%)

HSコード (部)	HSコード (類)	金額	構成比
動物及び動物性生産品	魚介類、甲殻類、軟体動物	11,260	
植物性生産品	野菜、根、塊茎、きのこ	1	
	穀 物	330	
	穀粉、加工穀物、麦粉、でん粉、イヌリン、小麦グルテン	7,452	
プラスチック、ゴム及び同製品	プ ラ ス チ ッ ク ・ 同 製 品	3,514	
機械、電気機器及び同製品並びに部分品	電 気 機 器 ・ 同 部 分 品	8,598,024	
車両、航空機、船舶及び輸送機器関連品	自動車、オートバイなど鉄道以外の車両・同部品	640,700	
小	計	9,261,281	5.2

アジア州／シンガポール

(単位：千円、%)

HSコード (部)	HSコード (類)	金額	構成比
プラスチック、ゴム及び同製品	プ ラ ス チ ッ ク ・ 同 製 品	57,405	
機械、電気機器及び同製品並びに部分品	電 気 機 器 ・ 同 部 分 品	363,440	
小	計	420,845	0.2

アジア州／マレーシア

(単位：千円、%)

HSコード (部)	HSコード (類)	金額	構成比
動物及び動物性生産品	魚介類、甲殻類、軟体動物	49,900	
植物性生産品	生きている木、植物、切花、葉	85,817	
油脂及び分解生産物、調整食用脂、蠟	動 植 物 油 脂 、 ろ う	23,572	
鉱物性生産品	塩、硫黄、土石類、プラスター、石灰、セメント	24,700	

プラスチック、ゴム及び同製品	プラスチック・同製品	83,870	
木材及び同製品、木炭、コルク及び同製品	木材・同製品・木炭	888,448	
機械、電気機器及び同製品並びに部分品	電気機器・同部分品	9,334,337	
雑品	家具・寝具・マットレス、クッション、照明器具	8,000	
小	計	10,498,644	5.8

アジア州／フィリピン

(単位：千円、%)

HSコード (部)	HSコード (類)	金額	構成比
動物及び動物性生産品	魚介類、甲殻類、軟体動物	4,000	
植物性生産品	果実、アーモンド他	238,029	
機械、電気機器及び同製品並びに部分品	電気機器・同部分品	14,002,496	
小	計	14,244,525	7.9

アジア州／インドネシア

(単位：千円、%)

HSコード (部)	HSコード (類)	金額	構成比
動物及び動物性生産品	魚介類、甲殻類、軟体動物	937,876	
植物性生産品	植物のエキス、液汁、ガム、ラック	4,531	
鉱物性生産品	石油、石炭など鉱物性燃料類	2,338,221	
プラスチック、ゴム及び同製品	プラスチック・同製品	286,260	
紡績用繊維及び同製品	その他の植物性繊維・織物	257,446	
	紡織用繊維のその他の製品、中古の衣類	151,915	
機械、電気機器及び同製品並びに部分品	電気機器・同部分品	2,088,092	
雑品	家具・寝具・マットレス、クッション、照明器具	118,000	
小	計	6,182,341	3.4

アジア州／インド

(単位：千円、%)

HSコード (部)	HSコード (類)	金額	構成比
動物及び動物性生産品	魚介類、甲殻類、軟体動物	141,400	
鉱物性生産品		9,630	
卑金属及び同製品	鉄 鋼	1,200,000	
小	計	1,351,030	0.8

ヨーロッパ州／ノルウェー

(単位：千円、%)

HSコード (部)	HSコード (類)	金額	構成比
卑金属及び同製品	ニッケル・同製品	816,000	
	その他の卑金属、サーメット、同製品	168,720	
小	計	984,720	0.5

ヨーロッパ州／スウェーデン

(単位：千円、%)

HSコード (部)	HSコード (類)	金額	構成比
機械、電気機器及び同製品並びに部分品	原子炉、ボイラー、機械類、これらの部分品	360	
小	計	360	0.0

ヨーロッパ州／イギリス

(単位：千円、%)

HSコード (部)	HSコード (類)	金額	構成比
機械、電気機器及び同製品並びに部分品	電気機器・同部分品	3,629	
小	計	3,629	0.0

ヨーロッパ州／オランダ

(単位：千円、%)

HSコード (部)	HSコード (類)	金額	構成比
動物及び動物性生産品	魚介類、甲殻類、軟体動物	437,000	
小	計	437,000	0.2

ヨーロッパ州／ドイツ

(単位：千円、%)

HSコード (部)	HSコード (類)	金額	構成比
機械、電気機器及び同製品並びに部分品	原子炉、ボイラー、機械類、これらの部分品	2,580	
	電気機器・同部分品	2,500	
小	計	5,080	0.0

ヨーロッパ州／スペイン

(単位：千円、%)

HSコード (部)	HSコード (類)	金額	構成比
鉱物性生産品	鉱石、スラグ、灰	40,553	
パルプ、古紙、板紙及び同製品	木材パルプ、古紙	2,000	
小	計	42,553	0.0

ヨーロッパ州／イタリア

(単位：千円、%)

HSコード (部)	HSコード (類)	金額	構成比
雑品	家具・寝具・マットレス、クッション、照明器具	10	
小	計	10	0.0

ヨーロッパ州／ポーランド

(単位：千円、%)

HSコード (部)	HSコード (類)	金額	構成比
雑品	家具・寝具・マットレス、クッション、照明器具	1,700	
小	計	1,700	0.0

ヨーロッパ州／ロシア

(単位：千円、%)

HSコード (部)	HSコード (類)	金額	構成比
鉱物性生産品	鉱石、スラグ、灰	130,000	
	石油、石炭など鉱物性燃料類	912,285	

木材及び同製品、木炭、コルク及び同製品	木 材 ・ 同 製 品 ・ 木 炭	1,083,000	
小	計	2,125,285	1.2

ヨーロッパ州／オーストリア

(単位：千円、%)

HSコード (部)	HSコード (類)	金 額	構成比
車両、航空機、船舶及び輸送機器関連品	自動車、オートバイなど鉄道以外の車両同部品	12,000	
小	計	12,000	0.0

北アメリカ州／カナダ

(単位：千円、%)

HSコード (部)	HSコード (類)	金 額	構成比
動物及び動物性生産品	魚介類、甲殻類、軟体動物	160,000	
植物性生産品	穀 物	10,011	
	採油用種・果実、大豆、海藻類、牧草	4,340	
調整食料品、飲料、アルコール、食酢、たばこ	糖 類 、 砂 糖 菓 子	102	
鉱物性生産品	石油、石炭など鉱物性燃料類	1,443,528	
木材及び同製品、木炭、コルク及び同製品	木 材 ・ 同 製 品 ・ 木 炭	4,528,000	
小	計	6,145,981	3.4

北アメリカ州／アメリカ

(単位：千円、%)

HSコード (部)	HSコード (類)	金 額	構成比
動物及び動物性生産品	魚介類、甲殻類、軟体動物	122,350	
植物性生産品	野 菜 、 根 、 塊 茎 、 き の こ	1,420	
	果 実 、 ア ー モ ン ド 他	62,350	
	穀 物	94,999	
	採油用種・果実、大豆、海藻類、牧草	173,375	
	植物のエキス、液汁、ガム、ラック	7,459	
調整食料品、飲料、アルコール、食酢、たばこ	糖 類 、 砂 糖 菓 子	3,400	
化学工業生産品	有 機 化 学 品	5,034	
プラスチック、ゴム及び同製品	プ ラ ス チ ッ ク ・ 同 製 品	54,103	
	ゴ ム ・ 同 製 品	58	
皮革、毛皮及び同製品	原 皮 (毛 皮 を 除 く) ・ 皮 革	1,000	
	毛 皮 ・ 人 造 毛 皮 ・ 同 製 品	31	
木材及び同製品、木炭、コルク及び同製品	木 材 ・ 同 製 品 ・ 木 炭	86,162	
紡績用繊維及び同製品	衣類同付属品(メリヤス編み又はクロセ編みのものを除く)	200	
	紡績用繊維のその他の製品、中古の衣類	100	
履物、傘、杖、これらの部分品、造花、かつら	は き も の 、 ゲ ー ト ル	1,000	
真珠、貴石、貴金属、貨幣	真珠(天然養殖)、貴石、半貴石、貴金属、貨幣	3,000	

卑金属及び同製品	卑金属の工具、道具、刃物、スプーン、フォーク	5,000	
機械、電気機器及び同製品並びに部分品	原子炉、ボイラー、機械類、これらの部分品	117	
	電気機器・同部分品	14,881	
雑品	雑品	700	
美術品、収集品、骨董品	美術品、収集品、骨董品	1,000	
小	計	637,739	0.4

北アメリカ州／メキシコ

(単位：千円、%)

HSコード(部)	HSコード(類)	金額	構成比
植物性生産品	野菜、根、塊茎、きのこ	576	
	果実、アーモンド他	950	
小	計	1,526	0.0

南アメリカ州／その他の南アメリカ州

(単位：千円、%)

HSコード(部)	HSコード(類)	金額	構成比
木材及び同製品、木炭、コルク及び同製品	木材・同製品・木炭	60,000	
小	計	60,000	0.0

南アメリカ州／チリ

(単位：千円、%)

HSコード(部)	HSコード(類)	金額	構成比
植物性生産品	果実、アーモンド他	1	
卑金属及び同製品	鉄鋼	2,243,117	
小	計	2,243,118	1.2

南アメリカ州／ブラジル

(単位：千円、%)

HSコード(部)	HSコード(類)	金額	構成比
卑金属及び同製品	鉄鋼	1,258,000	
	その他の卑金属、サーメット、同製品	400,000	
小	計	1,658,000	0.9

アフリカ州／南アフリカ

(単位：千円、%)

HSコード(部)	HSコード(類)	金額	構成比
植物性生産品	果実、アーモンド他	11,745	
	穀物	420	
鉱物性生産品	石油、石炭など鉱物性燃料類	963,754	
パルプ、古紙、板紙及び同製品	木材パルプ、古紙	78,552	
卑金属及び同製品	その他の卑金属、サーメット、同製品	46,800	
小	計	1,101,271	0.6

アフリカ州／その他のアフリカ州

(単位：千円、%)

HSコード (部)	HSコード (類)	金 額	構成比
木材及び同製品、木炭、コルク及び同製品	木 材 ・ 同 製 品 ・ 木 炭	2,192	
小	計	2,192	0.0

大洋州／オーストラリア

(単位：千円、%)

HSコード (部)	HSコード (類)	金 額	構成比
植 物 性 生 産 品	果 実 、 ア ー モ ン ド 他	32	
鉱 物 性 生 産 品	鉱 石 、 ス ラ グ 、 灰	19,500	
	石油、石炭など鉱物性燃料類	19,524,877	
雑 品	雑 品	10,000	
小	計	19,554,409	10.9

大洋州／ニュージーランド

(単位：千円、%)

HSコード (部)	HSコード (類)	金 額	構成比
植 物 性 生 産 品	野 菜 、 根 、 塊 茎 、 き の こ	10,944	
	果 実 、 ア ー モ ン ド 他	25,047	
	植物のエキス、液汁、ガム、ラック	7,436	
木材及び同製品、木炭、コルク及び同製品	木 材 ・ 同 製 品 ・ 木 炭	247,350	
小	計	290,777	0.2

大洋州／その他のオセアニア

(単位：千円、%)

HSコード (部)	HSコード (類)	金 額	構成比
木材及び同製品、木炭、コルク及び同製品	木 材 ・ 同 製 品 ・ 木 炭	322,000	
小	計	322,000	0.2

不明／不明

(単位：千円、%)

HSコード (部)	HSコード (類)	金 額	構成比
機械、電気機器及び同製品並びに部分品	電 気 機 器 ・ 同 部 分 品	13,511,227	
小	計	13,511,227	7.5
合	計	179,788,858	100.0