

# 3.輸入の実績

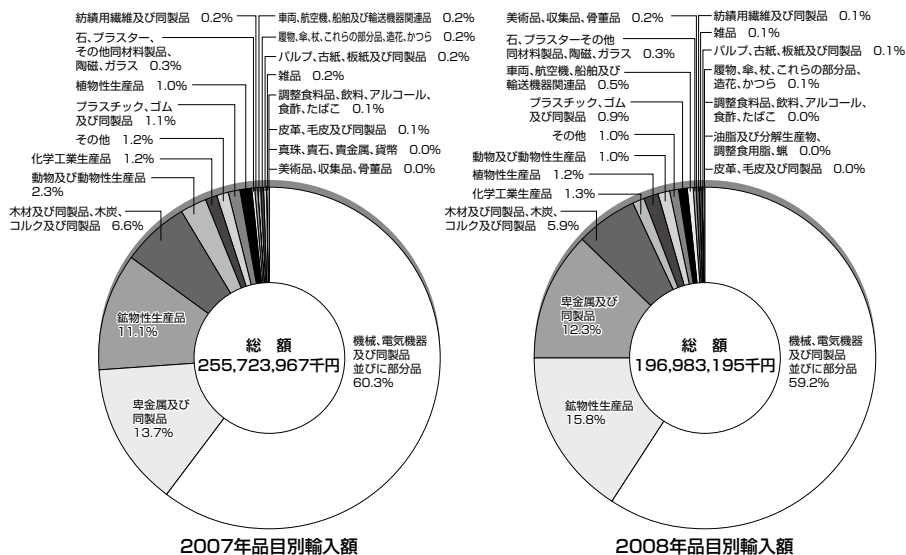
## (1) 2008年品目別・形態別輸入額

輸入総額1,969億8千万円を品目別にみると、「機械、電気機器及び同製品並びに部分品」が1,166億5千万円（構成比59.2%）で最も多く、次いで「鉱物性生産品」が311億3千万円（同15.8%）、「卑金属及び同製品」が241億6千万円（同12.3%）と続いた。なお、「機械、電気機器及び同製品並びに部分品」は、「電気機器・同部分品」が99.6%を占め、「鉱物性生産品」では「石油、石炭など鉱物性燃料類」が97.4%を占めた。また、「卑金属及び同製品」では「鉄鋼」が67.4%を占めた。

輸入形態は、間接輸入が1,535億4千万円（同77.9%）、直接輸入が370億2千万円（同18.8%）、間接輸入と直接輸入の併用が64億3千万円（同3.3%）となっており、間接輸入の割合が多い。

（単位：千円、%）

品 目	金 額	構成比	前年比	直 接 取 引	親会社間接取引	商社等間接取引	直接と間接の併用
動物及び動物性生産品	2,006,056	1.0	34.5	853,731		526,671	625,654
植 物 性 生 産 品	2,444,998	1.2	93.5	623,925		1,819,754	1,319
油脂及び分解生産物、調整食用脂、蠟	4,000	0.0		4,000			
調整食料品、飲料、アルコール、食酢、たばこ	32,400	0.0	10.9	6,000		26,400	
鉱 物 性 生 産 品	31,128,127	15.8	109.9	29,832,501		603,153	692,473
化 学 工 業 生 産 品	2,484,767	1.3	79.7	22,128	700	114,039	2,347,900
プラスチック、ゴム及び同製品	1,749,715	0.9	62.7	1,159,131	5,000	465,569	120,015
皮革、毛皮及び同製品	1,000	0.0	0.4	1,000			
木材及び同製品、木炭、コルク及び同製品	11,567,964	5.9	69.0	727,176	2,468,044	8,372,744	
パルプ、古紙、板紙及び同製品	149,269	0.1	27.6	9,791		16,046	123,432
紡績用繊維及び同製品	284,314	0.1	48.7	3,864		280,450	
履物、傘、杖、これらの部分品、造花、かつら	142,541	0.1	25.6			142,541	
石、プラスターその他同材料製品、陶磁、ガラス	601,461	0.3	78.1	582,904		18,557	
真珠、貴石、貴金属、貨幣	6,000	0.0	63.7	6,000			
卑金属及び同製品	24,157,497	12.3	69.0	358,385		23,211,107	588,005
機械、電気機器及び同製品並びに部分品	116,650,305	59.2	75.6	1,691,887	112,428,317	2,516,940	13,161
車両、航空機、船舶及び輸送機器関連品	1,018,570	0.5	178.9	713,570	305,000		
雑 品	238,652	0.1	46.5	201,828		36,824	
美術品、収集品、骨董品	330,559	0.2	66,111.8	218,939		111,620	
そ の 他	1,985,000	1.0	66.1		69,000		1,916,000
合 計	196,983,195	100.0	77.0	37,016,760	115,276,061	38,262,415	6,427,959



## (2) 2008年品名別輸入額（上位10品）

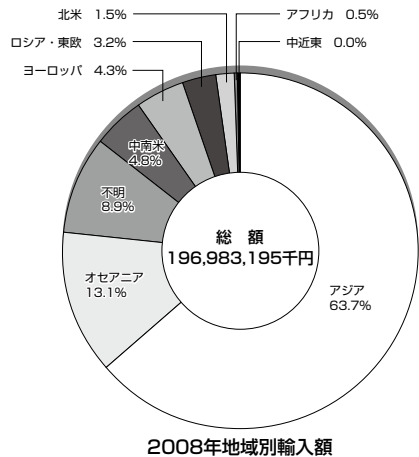
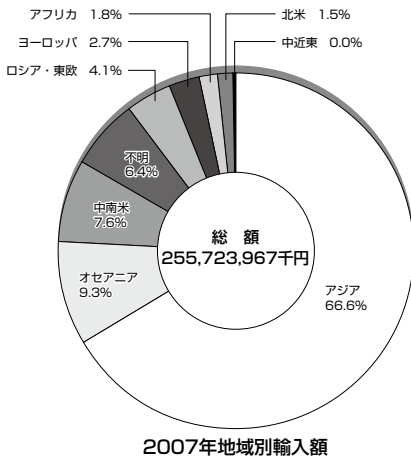
順位	前年度	輸 入		
		品 名	金 額 (千 円)	構成比 (%)
1	1	電 気 機 器 ・ 同 部 分 品	116,148,196	59.0
2	2	石 油、石 炭 等 鉱 物 性 燃 料 類	30,303,005	15.4
3	3	鉄 鋼	16,284,269	8.3
4	4	木 材 ・ 同 製 品 ・ 木 炭	11,567,964	5.9
5	5	ニ ッ ケ ル ・ 同 製 品	4,316,820	2.2
6	7	無 機 化 学 品、貴 金 属、希 土 類 金 属、放 射 性 元 素 化 合 物	2,347,900	1.2
7	-	そ の 他 の 卑 金 属、サ ー メ ッ ト、同 製 品	2,167,739	1.1
8	6	魚 介 類、甲 殻 類、軟 体 動 物	2,005,756	1.0
9	8	プ ラ ス チ ッ ク ・ 同 製 品	1,605,486	0.8
10	-	鉄 鋼 製 品	938,484	0.5

(構成比は輸入総額に対する比率)

### (3) 2008年地域別輸入額

輸入を地域別にみると、アジアが1,254億3千万円（構成比63.7%）と最も多く、オセアニアが257億4千万円（同13.1%）と続いており、両地域で全体の76.8%を占める。国別では、上位から中国、オーストラリア、フィリピンの順になっている。

地域別			輸 入	
			金額 (千円)	構成比 (%)
ア	ジ	ア	125,429,574	63.7
中	近	東	19,818	0.0
ヨ	ー	ロ ッ パ	8,457,890	4.3
ロ	シ	ア ・ 東 欧	6,322,822	3.2
北		米	2,953,845	1.5
中	南	米	9,548,121	4.8
ア	フ	リ カ	918,583	0.5
オ	セ	ア ニ ア	25,740,642	13.1
不		明	17,591,900	8.9
合 計			196,983,195	100.0



#### (4) 2008年国別輸入額（上位20カ国）

順位	前年度	輸 入		
		国 名	金 額 (千円)	構成比 (%)
1	1	中 国	66,927,436	34.0
2	2	オーストラリア	25,258,470	12.8
3	3	フィリピン	14,593,908	7.4
4	6	マレーシア	9,541,088	4.8
5	7	タイ	9,133,604	4.6
6	9	韓 国	8,463,766	4.3
7	4	チ リ	8,368,002	4.2
8	8	ロ シ ア	6,310,319	3.2
9	12	インドネシア	5,382,449	2.7
10	10	台 湾	5,107,104	2.6
11	11	ノルウェー	4,782,429	2.4
12	15	イ ン ド	3,258,464	1.7
13	-	ド イ ツ	2,595,924	1.3
14	-	ベ ト ナ ム	2,072,802	1.1
15	14	ア メ リ カ	1,509,675	0.8
16	17	カ ナ ダ	1,444,170	0.7
17	19	ブラジル	1,177,950	0.6
18	13	南アフリカ	918,583	0.5
19	5	シンガポール	646,947	0.3
20	18	ニュージーランド	482,172	0.2

(構成比は輸入総額に対する比率)

## (5) 2008年輸入品の荷揚港（金額・形態別）

輸入を荷揚港別にみると、最も多かったのは成田空港で、全体の56.3%を占めている。なお、山陰地方の港（境港・浜田港・三隅港）の荷揚げは、金額ベースで513億7千万円（構成比26.1%）、広島港や下関港などを含めた中国地方の港では520億6千万円（同26.4%）となっている。

（単位：千円、%）

荷揚港		輸 入					
		輸 入 額	(構成比)	直 接 取 引	親会社間取引	商社等間取引	直接と間接の併用
<b>合 計</b>		<b>196,983,195</b>	<b>100.0</b>	<b>37,016,760</b>	<b>115,276,061</b>	<b>38,262,415</b>	<b>6,427,959</b>
中国地域の港	下 関 港	437,459	0.2	139,305		262,500	35,654
	境 港	18,036,196	9.2	587,741		16,860,450	588,005
	浜 田 港	3,925,243	2.0	94,299		3,015,039	815,905
	三 隅 港	29,407,586	14.9	29,407,586			
	広 島 港	229,517	0.1	168,383	700	45,590	14,844
	水 島 港	21,793	0.0	19,423		2,370	
	徳 山 港						
中国地域の港計		52,057,794	26.4	30,416,737	700	11,826,149	1,454,408
中国地域以外の港	横 浜 港	182,704	0.1	182,704			
	東 京 港	219,571	0.1	196,733		22,838	
	大 阪 港	1,260,553	0.6	871,899		290,201	98,453
	名 古 屋 港	117,648	0.1	39,648		78,000	
	神 戸 港	19,593,011	9.9	3,161,335	374,000	15,884,384	173,292
	門 司 港	1,866,869	0.9	971,275	5,000	460,594	430,000
	博 多 港	134,039	0.1	39,297		94,742	
中国地域以外の港計		23,374,395	11.8	5,462,891	379,000	2,654,809	701,745
空 港	成 田 空 港	110,809,000	56.3		110,809,000		
	福 岡 空 港						
	関西国際空港	53,738	0.0	51,998		1,740	
空 港 計		110,862,738	56.3	51,998	110,809,000	1,740	0
その他の港・空港		1,084,033	0.6	857,988		219,458	6,587
不 明		9,604,235	4.9	227,146	4,087,361	1,024,509	4,265,219

## (6) 2008年品別・国別輸入実績表

### 動物及び動物性生産品

(単位：千円、%)

分 類			金 額	構 成 比
HSコード (類)	地 域	国 名		
食 肉	オセアニア	オーストラリア	300	
計			300	
魚介類、甲殻類、軟体動物	ア ジ ア	韓 国	246,702	
		中 国	733,136	
		ベ ト ナ ム	44,643	
		タ イ	81,850	
		イ ン ド	185,575	
	ヨ ー ロ ッ パ	オ ラ ン ダ	432,500	
	北 米	カ ナ ダ	160,000	
		ア メ リ カ	121,350	
計			2,005,756	
小 計			<b>2,006,056</b>	<b>1.0</b>

### 植物性生産品

(単位：千円、%)

分 類			金 額	構 成 比
HSコード (類)	地 域	国 名		
生きている木、植物、切花、葉	ア ジ ア	マ レ ー シ ア	61,080	
	ヨ ー ロ ッ パ	オ ラ ン ダ	1,000	
計			62,080	
野 菜 、 根 、 塊 茎 、 き の こ	ア ジ ア	韓 国	111	
		中 国	72,654	
		タ イ	4,000	
	オセアニア	ニュージーランド	1,178	
計			77,943	
果 実 、 ア ー モ ン ド 他	ア ジ ア	中 国	1,049	
		フィリピン	285,046	
	北 米	ア メ リ カ	71,664	
	中 南 米	メ キ シ コ	2,169	
	アフリカ	南 アフリカ	30,998	
	オセアニア	ニュージーランド	30,994	
計			421,920	

コーヒー、茶、マテ、香辛料	ア ジ ア	中 国	423,958	
		台 湾	20,291	
計			444,249	
穀 物	ア ジ ア	中 国	2,482	
		タ イ	248	
	北 米	カ ナ ダ	6,069	
		ア メ リ カ	733,670	
ア フ リ カ	南 ア フ リ カ	300		
計			742,769	
穀粉・加工穀物、麦粉、でん粉、イヌリン、小麦グルテン	ア ジ ア	ベ ト ナ ム	7,800	
計			7,800	
採油用種・果実、大豆、海藻類、牧草	ア ジ ア	韓 国	95,095	
		中 国	98,380	
		タ イ	10,290	
	北 米	ア メ リ カ	436,931	
計			640,696	
そ の 他	ア ジ ア	中 国	47,541	
計			47,541	
小 計			<b>2,444,998</b>	<b>1.2</b>

#### 油脂及び分解生産物、調整食用脂、蠟

(単位：千円、%)

分 類			金 額	構 成 比
HSコード (類)	地 域	国 名		
動 植 物 油 脂 、 ろ う	北 米	ア メ リ カ	4,000	
計			4,000	
小 計			<b>4,000</b>	<b>0.0</b>

#### 調整食料品、飲料、アルコール、食酢、たばこ

(単位：千円、%)

分 類			金 額	構 成 比
HSコード (類)	地 域	国 名		
肉・魚の缶詰、燻製、ソーセージ	ア ジ ア	タ イ	6,000	
計			6,000	
穀物・穀粉調整品、パスタ(種類)	ア ジ ア	中 国	9,000	
	中 近 東	ト ル コ	17,400	
計			26,400	
小 計			<b>32,400</b>	<b>0.0</b>

鉱物性生産品

(単位：千円、%)

分 類			金 額	構 成 比
HSコード (類)	地 域	国 名		
塩、硫黄、土石類、プラスター、 石 灰 、 セ メ ン ト	ア ジ ア	韓 国	356,480	
		中 国	4,407	
		マレーシア	24,131	
		イ ン ド	29,304	
計			414,322	
鉱石、スラグ、灰	ア ジ ア	中 国	374,249	
	ヨーロッパ	ス ペ イ ン	36,551	
計			410,800	
石油、石炭など鉱物性燃料類	ア ジ ア	中 国	2,985,934	
		インドネシア	2,870,192	
	北 米	カ ナ ダ	705,452	
	中 南 米	ブ ラ ジ ル	78,062	
	アフリカ	南 アフリカ	873,239	
	オセアニア	オーストラリア	22,790,126	
計			30,303,005	
小 計			<b>31,128,127</b>	<b>15.8</b>

化学工業生産品

(単位：千円、%)

分 類			金 額	構 成 比
HSコード (類)	地 域	国 名		
無機化学品、貴金属、希土類金属、放射性元素化合物	不 明	不 明	2,347,900	
計			2,347,900	
有機化学品	ア ジ ア	中 国	700	
計			700	
医療用品	ヨーロッパ	ド イ ツ	5,000	
計			5,000	
なめしエキス、染色エキス、 タンニン、染料、顔料	ア ジ ア	中 国	95,799	
		台 湾	16,930	
		ベトナム	4,099	
		インドネシア	14,048	
計			130,876	
製油、レジノイド、調整香料、化粧品類	ア ジ ア	イ ン ド	291	



計		291	
小	計	2,484,767	1.3

プラスチック、ゴム及び同製品

(単位：千円、%)

分 類			金 額	構 成 比
HSコード (類)	地 域	国 名		
プラスチック・同製品	ア ジ ア	韓 国	73,783	
		中 国	1,121,438	
		タ イ	5,000	
		シンガポール	14,844	
		インドネシア	276,938	
	ヨーロツパ	フ ラ ン ス	131	
		イ タ リ ア	18,760	
	北 米	ア メ リ カ	94,592	
計			1,605,486	
ゴ ム ・ 同 製 品	ア ジ ア	中 国	144,229	
計			144,229	
小	計		1,749,715	0.9

皮革、毛皮及び同製品

(単位：千円、%)

分 類			金 額	構 成 比
HSコード (類)	地 域	国 名		
原皮(毛皮を除く)・皮革	北 米	ア メ リ カ	1,000	
計			1,000	
小	計		1,000	0.0

木材及び同製品、木炭、コルク及び同製品

(単位：千円、%)

分 類			金 額	構 成 比
HSコード (類)	地 域	国 名		
木材・同製品・木炭	ア ジ ア	中 国	719,090	
		台 湾	10,027	
		マレーシア	981,000	
	ヨーロツパ	オーストリア	51,585	
	ロシア・東欧	ロ シ ア	6,310,319	
	北 米	カ ナ ダ	572,649	
		ア メ リ カ	5,250	
	オセアニア	オーストラリア	2,468,044	

木 材 ・ 同 製 品 ・ 木 炭	オセアニア	ニュージーランド	450,000	
計			11,567,964	
小 計			11,567,964	5.9

パルプ、古紙、板紙及び同製品

(単位：千円、%)

分 類			金 額	構 成 比
HSコード (類)	地 域	国 名		
木 材 パ ル プ 、 古 紙	ア ジ ア	中 国	123,432	
	ヨ ー ロ ッ パ	ス ベ イ ン	2,000	
	ア フ リ カ	南 ア フ リ カ	14,046	
計			139,478	
紙 、 板 紙 ・ 同 製 品	ア ジ ア	韓 国	9,791	
	計			9,791
小 計			149,269	0.1

紡績用繊維及び同製品

(単位：千円、%)

分 類			金 額	構 成 比
HSコード (類)	地 域	国 名		
綿 ・ 綿 織 物	ア ジ ア	イ ン ド	250	
計			250	
そ の 他 の 植 物 性 繊 維 ・ 織 物	ア ジ ア	イ ン ド ネ シ ア	161,700	
	ヨ ー ロ ッ パ	オ ー ス ト リ ア	118,500	
計			280,200	
衣類同付属品(メリヤス編み又はクロセ編みのものに限る)	ア ジ ア	中 国	3,864	
計			3,864	
小 計			284,314	0.1

履物、傘、杖、これらの部分品、造花、かつら

(単位：千円、%)

分 類			金 額	構 成 比
HSコード (類)	地 域	国 名		
は き も の 、 ゲ ー ト ル	ア ジ ア	中 国	121,860	
		香 港	6,154	
		カ ン ボ ジ ア	14,527	
計			142,541	
小 計			142,541	0.1

石、プラスターその他同材料製品、陶磁、ガラス

(単位：千円、%)

分 類			金 額	構 成 比
HSコード (類)	地 域	国 名		
石、プラスター、セメント、石綿、雲母の製品	ア ジ ア	中 国	578,535	
計			578,535	
陶 磁 製 品	ア ジ ア	タ イ	13,000	
計			13,000	
ガ ラ ス 、 同 製 品	ア ジ ア	中 国	9,926	
計			9,926	
小 計			<b>601,461</b>	<b>0.3</b>

真珠、貴石、貴金属、貨幣

(単位：千円、%)

分 類			金 額	構 成 比
HSコード (類)	地 域	国 名		
真珠(天然・養殖)、貴石、半貴石、貴金属、貨幣	北 米	ア メ リ カ	6,000	
計			6,000	
小 計			<b>6,000</b>	<b>0.0</b>

卑金属及び同製品

(単位：千円、%)

分 類			金 額	構 成 比
HSコード (類)	地 域	国 名		
鉄	ア ジ ア	韓 国	3,598,335	
		中 国	175,000	
		イ ン ド	3,043,044	
	中 南 米	チ リ	8,368,002	
		ブ ラ ジ ル	1,099,888	
計			16,284,269	
鉄 鋼 製 品	ア ジ ア	韓 国	192,773	
		中 国	637,318	
		台 湾	66,350	
		タ イ	9,441	
		マ レ ー シ ア	17,251	
		フィリピン	2,591	
		インドネシア	8,665	
	ヨ ー ロ ッ パ	スウェーデン	2,111	
		ド イ ツ	1,984	

計			938,484	
銅・同製品	ヨーロッパ	スウェーデン	262,300	
計			262,300	
ニッケル・同製品	アジア	フィリピン	1,702,130	
	ヨーロッパ	ノルウェー	2,614,690	
計			4,316,820	
アルミニウム・同製品	アジア	中国	178,822	
計			178,822	
鉛・同製品	アジア	中国	1,063	
計			1,063	
その他の卑金属、サーメット、同製品	ヨーロッパ	ノルウェー	2,167,739	
計			2,167,739	
卑金属の工具、道具、刃物、スプーン、フォーク	北米	アメリカ	8,000	
計			8,000	
小計			24,157,497	12.3

#### 機械、電気機器及び同製品並びに部分品

(単位：千円、%)

分類	地域	国名	金額	構成比
原子炉、ボイラー、機械類、これらの部分品	アジア	中国	322,229	
		台湾	100,620	
		ベトナム	79,260	
計			502,109	
電気機器・同部分品	アジア	韓国	3,743,960	
		中国	57,453,681	
		台湾	4,889,076	
		香港	262,232	
		ベトナム	1,937,000	
		タイ	8,479,341	
		シンガポール	632,103	
		マレーシア	8,457,626	
		フィリピン	12,587,000	
	インドネシア	1,854,000		
	ヨーロッパ	イギリス	1,019	
ドイツ		2,519,940		

電 気 機 器 ・ 同 部 分 品	北 米	ア メ リ カ	3,218	
	不 明	不 明	13,328,000	
計			116,148,196	
小 計			116,650,305	59.2

車両、航空機、船舶及び輸送機器関連品

(単位：千円、%)

分 類			金 額	構 成 比
HSコード(類)	地 域	国 名		
原子炉、ボイラー、機械類、これらの部分品	ア ジ ア	中 国	189,136	
計			189,136	
自 動 車 、 オ ー ト バ イ な ど 鉄 道 以 外 の 車 両 ・ 同 部 品	ア ジ ア	中 国	145,000	
		タ イ	524,434	
	ヨ ー ロ ッ パ	デ ン マ ー ク	140,000	
	北 米	ア メ リ カ	20,000	
計			829,434	
小 計			1,018,570	0.5

雑品

(単位：千円、%)

分 類			金 額	構 成 比
HSコード(類)	地 域	国 名		
家 具 ・ 寝 具 ・ マ ッ ト レ ス 、 ク ッ シ ョ ン 、 照 明 器 具	ア ジ ア	中 国	2,370	
		台 湾	3,810	
		フィリピン	17,141	
		インドネシア	1,484	
	中 近 東	ト ル コ	2,418	
	ヨ ー ロ ッ パ	イ タ リ ア	12,080	
	ロシア・東欧	ポ ー ラ ン ド	12,503	
	北 米	ア メ リ カ	4,000	
計			55,806	
玩 具 、 そ の 他 の 遊 技 用 具 ・ 運 動 用 具 ・ 同 付 属 品	ア ジ ア	韓 国	10,099	
		中 国	151,154	
		香 港	19,093	
計			180,346	
雑 品	ア ジ ア	韓 国	1,500	
	ヨ ー ロ ッ パ	オ ラ ン ダ	1,000	
計			2,500	

小	計	238,652	0.1
---	---	---------	-----

美術品、収集品、骨董品

(単位：千円、%)

分 類			金 額	構 成 比
HSコード (類)	地 域	国 名		
そ の 他	ア ジ ア	韓 国	135,137	
		イ ン ド ネ シ ア	195,422	
計			330,559	
小	計		330,559	0.2

その他

(単位：千円、%)

分 類			金 額	構 成 比
HSコード (類)	地 域	国 名		
そ の 他	ヨ ー ロ ッ パ	ド イ ツ	69,000	
	不 明	不 明	1,916,000	
計			1,985,000	
小	計		1,985,000	1.0
合	計		196,983,195	100.0

## (7) 2008年国別・品別輸入実績表

### アジア／韓国

(単位：千円、%)

HSコード (部)	HSコード (類)	金額	構成比
動物及び動物性生産品	魚介類、甲殻類、軟体動物	246,702	
植物性生産品	野菜、根、塊茎、きのこ	111	
	採油用種・果実、大豆、海藻類、牧草	95,095	
鉱物性生産品	塩、硫黄、土石類、プラスター、石灰、セメント	356,480	
プラスチック、ゴム及び同製品	プラスチック・同製品	73,783	
パルプ、古紙、板紙及び同製品	紙、板紙・同製品	9,791	
卑金属及び同製品	鉄	3,598,335	
	鉄鋼製品	192,773	
機械、電気機器及び同製品並びに部分品	電気機器・同部分品	3,743,960	
雑品	玩具、その他の遊技用具・運動用具・同付属品	10,099	
	雑品	1,500	
美術品、収集品、骨董品	その他	135,137	
小	計	8,463,766	4.3

### アジア／中国

(単位：千円、%)

HSコード (部)	HSコード (類)	金額	構成比
動物及び動物性生産品	魚介類、甲殻類、軟体動物	733,136	
植物性生産品	野菜、根、塊茎、きのこ	72,654	
	果実、アーモンド他	1,049	
	コーヒー、茶、マテ、香辛料	423,958	
	穀物	2,482	
	採油用種・果実、大豆、海藻類、牧草	98,380	
	その他	47,541	
調整食料品、飲料、アルコール、食酢、たばこ	穀物・穀粉調整品、パスタ(麺類)	9,000	
鉱物性生産品	塩、硫黄、土石類、プラスター、石灰、セメント	4,407	
	鉱石、スラグ、灰	374,249	
	石油、石炭など鉱物性燃料類	2,985,934	
化学工業生産品	有機化学品	700	
	なめしエキス、染色エキス、タンニン、染料、顔料	95,799	
プラスチック、ゴム及び同製品	プラスチック・同製品	1,121,438	
	ゴム・同製品	144,229	
木材及び同製品、木炭、コルク及び同製品	木材・同製品・木炭	719,090	

パルプ、古紙、板紙及び同製品	木 材 パ ル プ 、 古 紙	123,432	
紡績用繊維及び同製品	衣類同付属品(メリヤス編み又はクロセ編みのものに限る)	3,864	
履物、傘、杖、これらの部分品、造花、かつら	は き も の 、 ゲ ー ト ル	121,860	
石、プラスターその他同材料製品、陶磁、ガラス	石、プラスター、セメント、石綿、雲母の製品	578,535	
	ガ ラ ス 、 同 製 品	9,926	
卑 金 属 及 び 同 製 品	鉄 鋼	175,000	
	鉄 鋼 製 品	637,318	
	アルミニウム・同製品	178,822	
	鉛 ・ 同 製 品	1,063	
機械、電気機器及び同製品並びに部分品	原子炉、ボイラー、機械類、これらの部分品	322,229	
	電 気 機 器 ・ 同 部 分 品	57,453,681	
車両、航空機、船舶及び輸送機器関連品	原子炉、ボイラー、機械類、これらの部分品	189,136	
	自動車、オートバイなど鉄道以外の車両・同部品	145,000	
雑 品	家具・寝具・マットレス、クッション、照明器具	2,370	
	玩具、その他の遊技用具・運動用具・同付属品	151,154	
小	計	66,927,436	34.0

#### アジア／台湾

(単位：千円、%)

HSコード (部)	HSコード (類)	金 額	構成比
植 物 性 生 産 品	コーヒー、茶、マテ、香辛料	20,291	
化 学 工 業 生 産 品	なめしエキス、染色エキス、タンニン、染料、顔料	16,930	
木材及び同製品、木炭、コルク及び同製品	木 材 ・ 同 製 品 ・ 木 炭	10,027	
卑 金 属 及 び 同 製 品	鉄 鋼 製 品	66,350	
機械、電気機器及び同製品並びに部分品	原子炉、ボイラー、機械類、これらの部分品	100,620	
	電 気 機 器 ・ 同 部 分 品	4,889,076	
雑 品	家具・寝具・マットレス、クッション、照明器具	3,810	
小	計	5,107,104	2.6

#### アジア／香港

(単位：千円、%)

HSコード (部)	HSコード (類)	金 額	構成比
履物、傘、杖、これらの部分品、造花、かつら	は き も の 、 ゲ ー ト ル	6,154	
機械、電気機器及び同製品並びに部分品	電 気 機 器 ・ 同 部 分 品	262,232	
雑 品	玩具、その他の遊技用具・運動用具・同付属品	19,093	
小	計	287,479	0.2



**アジア／ベトナム**

(単位：千円、%)

HSコード (部)	HSコード (類)	金額	構成比
動物及び動物性生産品	魚介類、甲殻類、軟体動物	44,643	
植物性生産品	穀粉、加工穀物、麦粉、でん粉、イヌリン、小麦グルテン	7,800	
化学工業生産品	なめしエキス、染色エキス、タンニン、染料、顔料	4,099	
機械、電気機器及び同製品並びに部分品	原子炉、ボイラー、機械類、これらの部分品	79,260	
	電気機器・同部分品	1,937,000	
<b>小</b>	<b>計</b>	<b>2,072,802</b>	<b>1.1</b>

**アジア／タイ**

(単位：千円、%)

HSコード (部)	HSコード (類)	金額	構成比
動物及び動物性生産品	魚介類、甲殻類、軟体動物	81,850	
植物性生産品	野菜、根、塊茎、きのこ	4,000	
	穀物	248	
	採油用種・果実、大豆、海藻類、牧草	10,290	
調整食料品、飲料、アルコール、食酢、たばこ	肉・魚の缶詰、燻製、ソーセージ	6,000	
プラスチック、ゴム及び同製品	プラスチック・同製品	5,000	
石、プラスターその他同材料製品、陶磁、ガラス	陶磁製品	13,000	
卑金属及び同製品	鉄鋼製品	9,441	
機械、電気機器及び同製品並びに部分品	電気機器・同部分品	8,479,341	
車両、航空機、船舶及び輸送機器関連品	自動車、オートバイなど鉄道以外の車両・同部品	524,434	
<b>小</b>	<b>計</b>	<b>9,133,604</b>	<b>4.7</b>

**アジア／シンガポール**

(単位：千円、%)

HSコード (部)	HSコード (類)	金額	構成比
プラスチック、ゴム及び同製品	プラスチック・同製品	14,844	
機械、電気機器及び同製品並びに部分品	電気機器・同部分品	632,103	
<b>小</b>	<b>計</b>	<b>646,947</b>	<b>0.3</b>

**アジア／マレーシア**

(単位：千円、%)

HSコード (部)	HSコード (類)	金額	構成比
植物性生産品	生きている木、植物、切花、葉	61,080	
鉱物性生産品	塩、硫黄、土石類、プラスター、石灰、セメント	24,131	
木材及び同製品、木炭、コルク及び同製品	木材・同製品・木炭	981,000	
卑金属及び同製品	鉄鋼製品	17,251	
機械、電気機器及び同製品並びに部分品	電気機器・同部分品	8,457,626	
<b>小</b>	<b>計</b>	<b>9,541,088</b>	<b>4.8</b>

**アジア／フィリピン**

(単位：千円、%)

HSコード (部)	HSコード (類)	金額	構成比
植物性生産品	果実、アーモンド他	285,046	
卑金属及び同製品	鉄鋼製品	2,591	
	ニッケル・同製品	1,702,130	
機械、電気機器及び同製品並びに部分品	電気機器・同部分品	12,587,000	
雑品	家具・寝具・マットレス、クッション、照明器具	17,141	
<b>小</b>	<b>計</b>	<b>14,593,908</b>	<b>7.4</b>

**アジア／インドネシア**

(単位：千円、%)

HSコード (部)	HSコード (類)	金額	構成比
鉱物性生産品	石油、石炭など鉱物性燃料類	2,870,192	
化学工業生産品	なめしエキス、染色エキス、タンニン、染料、顔料	14,048	
プラスチック、ゴム及び同製品	プラスチック・同製品	276,938	
紡績用繊維及び同製品	その他の植物性繊維・織物	161,700	
卑金属及び同製品	鉄鋼製品	8,665	
機械、電気機器及び同製品並びに部分品	電気機器・同部分品	1,854,000	
雑品	家具・寝具・マットレス、クッション、照明器具	1,484	
美術品、収集品、骨董品	その他	195,422	
<b>小</b>	<b>計</b>	<b>5,382,449</b>	<b>2.7</b>

**アジア／カンボジア**

(単位：千円、%)

HSコード (部)	HSコード (類)	金額	構成比
履物、傘、杖、これらの部分品、造花、かつら	はきもの、ゲートル	14,527	
<b>小</b>	<b>計</b>	<b>14,527</b>	<b>0.0</b>

**アジア／インド**

(単位：千円、%)

HSコード (部)	HSコード (類)	金額	構成比
動物及び動物性生産品	魚介類、甲殻類、軟体動物	185,575	
鉱物性生産品	塩、硫黄、土石類、プラスター、石灰、セメント	29,304	
化学工業生産品	製油、レジノイド、調整香料、化粧品類	291	
紡績用繊維及び同製品	綿・綿織物	250	
卑金属及び同製品	鉄鋼	3,043,044	
<b>小</b>	<b>計</b>	<b>3,258,464</b>	<b>1.7</b>

**中近東／トルコ**

(単位：千円、%)

HSコード (部)	HSコード (類)	金額	構成比
調整食料品、飲料、アルコール、食酢、たばこ	穀物・穀粉調整品、パスタ(麺類)	17,400	

雑品	家具・寝具・マットレス、クッション、照明器具	2,418	
小計	計	19,818	0.0

ヨーロッパ／ノルウェー (単位：千円、%)

HSコード (部)	HSコード (類)	金額	構成比
卑金属及び同製品	ニッケル・同製品	2,614,690	
	その他の卑金属、サーメット、同製品	2,167,739	
小計	計	4,782,429	2.4

ヨーロッパ／スウェーデン (単位：千円、%)

HSコード (部)	HSコード (類)	金額	構成比
卑金属及び同製品	鉄鋼製品	2,111	
	銅・同製品	262,300	
小計	計	264,411	0.1

ヨーロッパ／デンマーク (単位：千円、%)

HSコード (部)	HSコード (類)	金額	構成比
車両、航空機、船舶及び輸送機器関連品	自動車、オートバイなど鉄道以外の車両同部品	140,000	
小計	計	140,000	0.1

ヨーロッパ／イギリス (単位：千円、%)

HSコード (部)	HSコード (類)	金額	構成比
機械、電気機器及び同製品並びに部分品	電気機器・同部分品	1,019	
小計	計	1,019	0.0

ヨーロッパ／オランダ (単位：千円、%)

HSコード (部)	HSコード (類)	金額	構成比
動物及び動物性生産品	魚介類、甲殻類、軟体動物	432,500	
植物性生産品	生きている木、植物、切花、葉	1,000	
雑品	雑品	1,000	
小計	計	434,500	0.2

ヨーロッパ／フランス (単位：千円、%)

HSコード (部)	HSコード (類)	金額	構成比
プラスチック、ゴム及び同製品	プラスチック・同製品	131	
小計	計	131	0.0

ヨーロッパ／ドイツ (単位：千円、%)

HSコード (部)	HSコード (類)	金額	構成比
化学工業生産品	医療用品	5,000	
卑金属及び同製品	鉄鋼製品	1,984	

機械、電気機器及び同製品並びに部分品	電 気 機 器 ・ 同 部 分 品	2,519,940	
そ の 他	そ の 他	69,000	
<b>小</b>	<b>計</b>	<b>2,595,924</b>	<b>1.3</b>

### ヨーロッパ/スペイン

(単位：千円、%)

HSコード (部)	HSコード (類)	金 額	構成比
鉱物性生産品	鉱石、スラグ、灰	36,551	
パルプ、古紙、板紙及び同製品	木材パルプ、古紙	2,000	
<b>小</b>	<b>計</b>	<b>38,551</b>	<b>0.0</b>

### ヨーロッパ/イタリア

(単位：千円、%)

HSコード (部)	HSコード (類)	金 額	構成比
プラスチック、ゴム及び同製品	プラスチック・同製品	18,760	
雑 品	家具・寝具・マットレス、クッション、照明器具	12,080	
<b>小</b>	<b>計</b>	<b>30,840</b>	<b>0.0</b>

### ヨーロッパ/オーストリア

(単位：千円、%)

HSコード (部)	HSコード (類)	金 額	構成比
木材及び同製品、木炭、コルク及び同製品	木材・同製品・木炭	51,585	
紡績用繊維及び同製品	その他の植物性繊維・織物	118,500	
<b>小</b>	<b>計</b>	<b>170,085</b>	<b>0.1</b>

### ロシア・東欧/ポーランド

(単位：千円、%)

HSコード (部)	HSコード (類)	金 額	構成比
雑 品	家具・寝具・マットレス、クッション、照明器具	12,503	
<b>小</b>	<b>計</b>	<b>12,503</b>	<b>0.0</b>

### ロシア・東欧/ロシア

(単位：千円、%)

HSコード (部)	HSコード (類)	金 額	構成比
木材及び同製品、木炭、コルク及び同製品	木材・同製品・木炭	6,310,319	
<b>小</b>	<b>計</b>	<b>6,310,319</b>	<b>3.2</b>

### 北米/カナダ

(単位：千円、%)

HSコード (部)	HSコード (類)	金 額	構成比
動物及び動物性生産品	魚介類、甲殻類、軟体動物	160,000	
植物性生産品	穀 物	6,069	
鉱物性生産品	石油、石炭など鉱物性燃料類	705,452	
木材及び同製品、木炭、コルク及び同製品	木材・同製品・木炭	572,649	
<b>小</b>	<b>計</b>	<b>1,444,170</b>	<b>0.7</b>

北米／アメリカ

(単位：千円、%)

HSコード (部)	HSコード (類)	金額	構成比
動物及び動物性生産品	魚介類、甲殻類、軟体動物	121,350	
植物性生産品	果実、アーモンド他	71,664	
	穀物	733,670	
	採油用種・果実、大豆、海藻類、牧草	436,931	
油脂及び分解生産物、調整食用脂、蠟	動植物油脂、ろう	4,000	
プラスチック、ゴム及び同製品	プラスチック・同製品	94,592	
皮革、毛皮及び同製品	原皮(毛皮を除く)・皮革	1,000	
木材及び同製品、木炭、コルク及び同製品	木材・同製品・木炭	5,250	
真珠、貴石、貴金属、貨幣	真珠(天然・養殖)、貴石、半貴石、貴金属、貨幣	6,000	
卑金属及び同製品	卑金属の工具、道具、刃物、スプーン、フォーク	8,000	
機械、電気機器及び同製品並びに部分品	電気機器・同部分品	3,218	
車両、航空機、船舶及び輸送機器関連品	自動車、オートバイなど鉄道以外の車両・同部品	20,000	
雑品	家具・寝具・マットレス、クッション、照明器具	4,000	
小	計	1,509,675	0.8

中南米／メキシコ

(単位：千円、%)

HSコード (部)	HSコード (類)	金額	構成比
植物性生産品	果実、アーモンド他	2,169	
小	計	2,169	0.0

中南米／チリ

(単位：千円、%)

HSコード (部)	HSコード (類)	金額	構成比
卑金属及び同製品	鉄 鋼	8,368,002	
小	計	8,368,002	4.3

中南米／ブラジル

(単位：千円、%)

HSコード (部)	HSコード (類)	金額	構成比
鉱物性生産品	石油、石炭など鉱物性燃料類	78,062	
卑金属及び同製品	鉄 鋼	1,099,888	
小	計	1,177,950	0.6

アフリカ／南アフリカ

(単位：千円、%)

HSコード (部)	HSコード (類)	金額	構成比
植物性生産品	果実、アーモンド他	30,998	
	穀物	300	
鉱物性生産品	石油、石炭など鉱物性燃料類	873,239	

パルプ、古紙、板紙及び同製品	木 材 パ ル プ 、 古 紙	14,046	
<b>小</b>	<b>計</b>	<b>918,583</b>	<b>0.5</b>

**オセアニア／オーストラリア** (単位：千円、%)

HSコード (部)	HSコード (類)	金 額	構成比
動物及び動物性生産品	食 肉	300	
鉱物性生産品	石油、石炭など鉱物性燃料類	22,790,126	
木材及び同製品、木炭、コルク及び同製品	木 材 ・ 同 製 品 ・ 木 炭	2,468,044	
<b>小</b>	<b>計</b>	<b>25,258,470</b>	<b>12.8</b>

**オセアニア／ニュージーランド** (単位：千円、%)

HSコード (部)	HSコード (類)	金 額	構成比
植 物 性 生 産 品	野 菜 、 根 、 塊 茎 、 き の こ	1,178	
	果 実 、 ア ー モ ン ド 他	30,994	
木材及び同製品、木炭、コルク及び同製品	木 材 ・ 同 製 品 ・ 木 炭	450,000	
<b>小</b>	<b>計</b>	<b>482,172</b>	<b>0.2</b>

**不明／不明** (単位：千円、%)

HSコード (部)	HSコード (類)	金 額	構成比
化 学 工 業 生 産 品	無機化学品、貴金属、希土類金属、放射性元素化合物	2,347,900	
機械、電気機器及び同製品並びに部分品	電 気 機 器 ・ 同 部 分 品	13,328,000	
そ の 他	そ の 他	1,916,000	
<b>小</b>	<b>計</b>	<b>17,591,900</b>	<b>8.9</b>
<b>合</b>	<b>計</b>	<b>196,983,195</b>	<b>100.0</b>