

## 2.輸出の実績

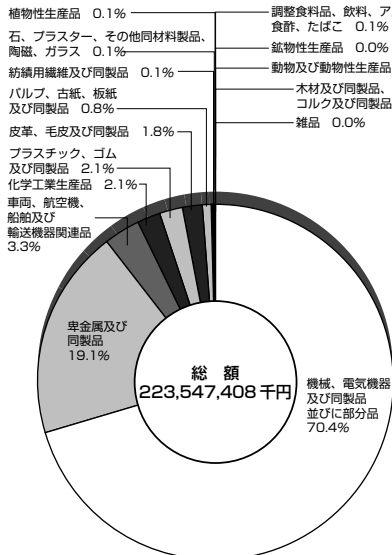
### (1) 平成18年品目別・形態別輸出額

輸出総額 2,472 億円を品目別にみると、「機械、電気機器及び同製品並びに部分品」が 1,645 億 4 千万円（構成比 66.6%）と最も多く、次いで「卑金属及び同製品」が 552 億 1 千万円（同 21.1%）で、両品目で輸出全体の 87.7%を占める。なお、「機械、電気機器及び同製品並びに部分品」は、「電気機器・同部分品」が 94.4%を占め、「卑金属及び同製品」は、「鉄鋼」が 69.2%を占めている。

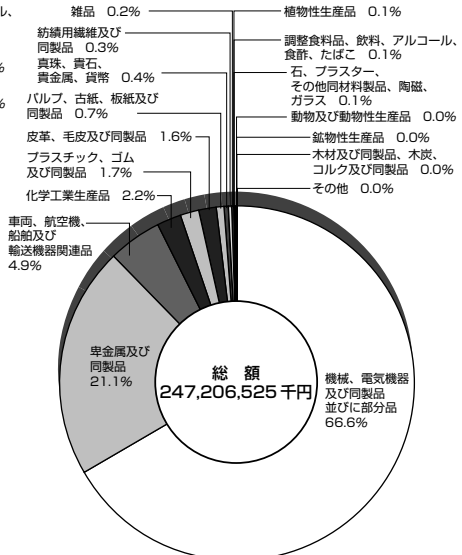
輸出形態は、間接輸出が 1,948 億 9 千万円（同 78.8%）、直接輸出が 417 億 7 千万円（同 16.9%）、間接輸出と直接輸出の併用が 105 億 4 千万円（同 4.3%）となっており、間接輸出の割合が多い。

（単位：千円、%）

品 目	金 額	構成比	前年比	親会社間取引	商社等間取引	直接と間接の併用	直 接 取 引
動物性生産品	35,576	0.0	128.5		3,644	438	31,494
植物性生産品	139,541	0.1	83.1		114,325	2,721	22,495
調整食料品、飲料、アルコール、食酢、たばこ	239,975	0.1	157.1		35,075	70,543	134,357
鉱物性生産品	43,308	0.0	91.5		41,100	2,208	
化学工業生産品	5,558,490	2.2	116.9			5,551,535	6,955
プラスチック、ゴム及び同製品	4,101,541	1.7	86.8	1,263,968	1,097,284	453,029	1,287,260
皮革、毛皮及び同製品	3,937,710	1.6	100.0		3,937,710		
木材及び同製品、木炭、コルク及び同製品	52,421	0.0	406.7		2,353		50,068
パルプ、古紙、板紙及び同製品	1,842,152	0.7	108.7	248,958	8,948	1,575,798	8,448
紡績用繊維及び同製品	857,295	0.3	287.2		850,795	6,500	
石、プラスター、その他同材料製品、陶磁、ガラス	236,840	0.1	93.8				236,840
真珠、貴石、貴金属、貨幣	892,424	0.4	0.0		474,014		418,410
卑金属及び同製品	52,210,088	21.1	122.6	10,000	32,719,577	415,904	19,064,607
機械、電気機器及び同製品並びに部分品	164,540,600	66.6	104.5	144,079,916	6,956,215	1,796,394	11,708,075
車両、航空機、船舶及び輸送機器関連品	12,135,570	4.9	162.7	1,834,591	841,444	660,446	8,799,089
雑 品	376,991	0.2	26,252.9	376,991			
そ の 他	6,003	0.0	0.0			3,000	3,003
合 計	247,206,525	100.0	110.6	147,814,424	47,082,484	10,538,516	41,771,101



平成 17 年品目別輸出額



平成 18 年品目別輸出額

(2) 平成 18 年品名別輸出額 (上位 10 品)

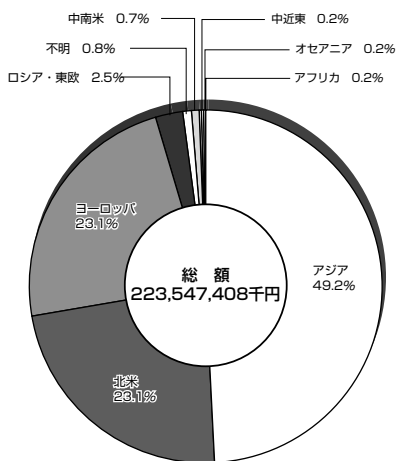
順位	前年度	輸 出		
		品 名	金 額 (千 円)	構成比 (%)
1	1	電 気 機 器 ・ 同 部 品	155,323,402	62.8
2	2	鉄 鋼	36,134,812	14.6
3	3	その他の貴金属、サメット、これらの製品	13,984,720	5.7
4	4	自動車、オートバイなど鉄道以外の車両及び同部品	12,134,897	4.9
5	5	原子炉、ボイラー、機械類、これらの部分品	9,217,198	3.7
6	6	無機化学品、貴金属、希土類金属、放射性元素化合物	5,551,535	2.2
7	8	プラスチック・同製品	3,953,243	1.6
8	7	毛皮・人造毛皮・同製品	3,937,710	1.6
9	9	木材パルプ、古紙	1,560,815	0.6
10	-	ニッケル・同製品	1,042,317	0.4

(構成比は輸出総額に対する比率)

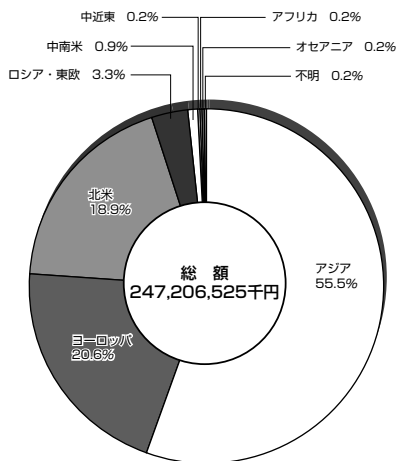
### (3) 平成18年地域別輸出額

輸出を地域別にみると、アジアが1,372億8千万円（構成比55.5%）と最も多く、ヨーロッパが508億3千万円（同20.6%）と続いており、両地域で全体の76.1%を占めている。国別では、上位からアメリカ、ドイツ、シンガポールの順になっている。

地域別			輸 出	
			金 額 (千 円)	構成比 (%)
ア	ジ	ア	137,282,484	55.5
中	近	東	586,935	0.2
ヨ	ー	ロ ッ パ	50,827,194	20.6
ロ	シ	ア ・ 東 欧	8,097,863	3.3
北		米	46,615,233	18.9
中	南	米	2,112,725	0.9
ア	フ	リ カ	463,018	0.2
オ	セ	ア ニ ア	608,727	0.2
不		明	612,346	0.2
合 計			247,206,525	100.0



平成17年地域別輸出額



平成18年地域別輸出額

#### (4) 平成18年国別輸出額（上位20カ国）

順位	前年度	輸 出		
		国 名	金 額 (千 円)	構成比 (%)
1	1	ア メ リ カ	46,540,279	18.8
2	2	ド イ ツ	38,155,464	15.4
3	3	シ ン ガ ポ ー ル	34,618,955	14.0
4	4	中 国	30,240,022	12.2
5	5	韓 国	26,369,516	10.7
6	7	香 港	15,427,253	6.2
7	6	台 湾	15,042,739	6.1
8	9	ロ シ ア	7,548,895	3.1
9	8	タ イ	6,310,171	2.6
10	10	マ レ ー シ ア	3,516,062	1.4
11	11	オ ラ ン ダ	3,081,116	1.3
12	12	イ ギ リ ス	1,993,382	0.8
13	15	フ ラ ン ス	1,399,126	0.6
14	14	ブ ラ ジ ル	1,354,638	0.5
15	13	イ タ リ ア	1,336,877	0.5
16	19	メ キ シ コ	709,065	0.3
17	18	フ ィ リ ピ ン	685,476	0.3
18	16	イ ン ド ネ シ ア	653,192	0.3
19	17	イ ン ド	614,080	0.3
20	20	オ ー ス ト ラ リ ア	551,139	0.2

（構成比は輸出総額に対する比率）

## (5) 平成18年輸出品の積出港（金額・形態別）

積出港別にみると、最も多かったのは神戸港で、全体の53.5%を占めている。なお、境港・浜田港を含む中国地方の港の利用は、金額ベースで103億7千万円（構成比4.2%）となっている。

（単位：千円、％）

積出港	輸 出						
	輸 出 額	(構成比)	親 会 社 間 接	商 社 等 間 接	直 間 併 用	直 接	
合 計	247,206,525	100.0	147,814,424	47,082,484	10,538,516	41,771,101	
中国地域の港	下 関 港	302,507	0.1		297,703	1,920	2,884
	境 港	1,937,006	0.8		342,148		1,594,858
	浜 田 港	7,679,677	3.1		162,673	6,726	7,510,278
	広 島 港	121,800	0.1		121,300		500
	水 島 港	324,042	0.1				324,042
中国地域の港計	10,365,032	4.2		923,824	8,646	9,432,562	
中国地域以外の港	横 浜 港	57,944	0.0		41,544	16,400	
	東 京 港	82,745	0.0		13,824	2,721	66,200
	大 阪 港	5,471,279	2.2	3,975,271	137,882	2,200	1,355,926
	神 戸 港	132,204,846	53.5	61,439,153	43,208,259	1,630,353	25,927,081
	門 司 港	1,574,558	0.6		6,880	1,551,867	15,811
	博 多 港	735	0.0		735		
中国地域以外の港計	139,392,107	56.4	65,414,424	43,409,124	3,203,541	27,365,018	
空 港	成 田 空 港	30,904,606	12.5	30,900,000	2,606		2,000
	福 岡 空 港	1,035	0.0		1,035		
	関西国際空港	54,894,139	22.2	51,500,000	233,794		3,160,345
	その他の空港	229,340	0.1		758		228,582
空 港 計	86,029,120	34.8	82,400,000	238,193		3,390,927	
不 明	11,420,266	4.6		2,511,343	7,326,329	1,582,594	
不 明 計	11,420,266	4.6		2,511,343	7,326,329	1,582,594	

## (6) 平成18年品別・国別輸出実績表

### 動物及び動物性生産品

(単位：千円、%)

分 類		金 額	構 成 比
HSコード(類)	地 域 国 名		
魚介類、甲殻類、軟体動物	ア ジ ア 韓 国	13,356	
	中 国	19,726	
	北 米 ア メ リ カ	2,494	
小 計		35,576	0.0

### 植物性生産品

(単位：千円、%)

分 類		金 額	構 成 比	
HSコード(類)	地 域 国 名			
生きている木、植物、切り花、葉、牧草	ア ジ ア 中 国	7,724		
	ヨーロ ッ パ	イ ギ リ ス	5,301	
		ド イ ツ	3,237	
		イ タ リ ア	4,216	
	北 米 ア メ リ カ	5,908		
計		26,386		
野菜、根、塊茎、きのこ	ア ジ ア 台 湾	160		
	ヨーロ ッ パ	イ ギ リ ス	100	
		オ ラ ン ダ	56,000	
		ド イ ツ	100	
		イ タ リ ア	1,000	
	北 米	カ ナ ダ	9,000	
		ア メ リ カ	32,000	
計		98,360		
果実、アーモンド他	ア ジ ア	中 国	735	
		台 湾	3,808	
計		4,543		
コーヒー、茶、マテ、香辛料	ア ジ ア	台 湾	1,117	
		タ イ	200	
計		1,317		
穀 物	ア ジ ア	台 湾	5,962	
		香 港	646	
	北 米	ア メ リ カ	1,727	

計			8,335	
植物のエキス、液汁、ガム、ラック	ア ジ ア	タ イ	600	
小計			139,541	0.1

調整食料品、飲料、アルコール、食酢、たばこ

(単位：千円、%)

分 類		地 域	国 名	金 額	構 成 比
HSコード (類)					
肉・魚の缶詰、くん製、ソーセージ	ア ジ ア	台 湾	400		
	北 米	ア メ リ カ	50,000		
計			50,400		
糖 類 、 砂 糖 菓 子	ア ジ ア	台 湾	10,051		
	北 米	ア メ リ カ	5,000		
計			15,051		
穀物・穀粉調整品、パスタ (麺類)	ア ジ ア	中 国	2,298		
		台 湾	647		
		香 港	456		
	中 近 東	サウジアラビア	16		
	北 米	ア メ リ カ	751		
計			4,168		
コーヒー、各種スープ、各種ソース類	ア ジ ア	中 国	13,089		
		香 港	5		
	北 米	ア メ リ カ	71,543		
計			84,637		
飲料・アルコール・食酢	ア ジ ア	韓 国	1,472		
		中 国	6,989		
		台 湾	1,026		
		香 港	8,587		
		ベ ト ナ ム	63		
		シンガポール	1,505		
		イ ギ リ ス	448		
	ヨーロ ッ パ	ド イ ツ	363		
		ス イ ス	257		
	北 米	ア メ リ カ	63,589		
	ア フ リ カ	南 ア 共 和 国	1,420		
計			85,719		

小	計	239,975	0.1
---	---	---------	-----

鉱物性生産品

(単位：千円、%)

分		類		金額	構成比
HSコード(類)	地域	国名			
塩、硫黄、土石類、プラスター、石灰、セメント	ヨーロッパ	イギリス		3,600	
	北米	アメリカ		37,500	
計				41,100	
鉱石、スラグ、灰	アジア	中国		288	
		台湾		1,920	
計				2,208	
小	計	43,308	0.0		

化学工業生産品

(単位：千円、%)

分		類		金額	構成比
HSコード(類)	地域	国名			
無機化学品、貴金属、希土類金属、放射性元素化合物	アジア	その他のアジア		1,390,116	
	ヨーロッパ	その他のヨーロッパ		1,894,991	
	北米	アメリカ		2,038,462	
	不明	不明		227,966	
計				5,551,535	
有機化合物	アジア	韓国		230	
計				230	
活性炭、触媒、はんだ付けペースト	アジア	台湾		6,725	
計				6,725	
小	計	5,558,490	2.2		

プラスチック、ゴム及び同製品

(単位：千円、%)

分		類		金額	構成比
HSコード(類)	地域	国名			
プラスチック・同製品	アジア	韓国		21,047	
		中国		668,591	
		台湾		51,838	
		香港		198,065	
		タイ		428,389	
		シンガポール		896,619	
		マレーシア		737,151	



プラスチック・同製品	ヨーロッパ	イギリス	37,574	
		フランス	68,647	
		ドイツ	4,000	
		スイス	106,857	
		スペイン	151,485	
		イタリア	193,520	
	北米	アメリカ	389,460	
計			3,953,243	
ゴム・同製品	アジア	韓国	34,339	
		中国	73,350	
		タイ	8,143	
		インドネシア	16,340	
	中近東	イラン	8,602	
		トルコ	4,728	
	北米	アメリカ	2,370	
	オセアニア	オーストラリア	426	
計			148,298	
小計			<b>4,101,541</b>	<b>1.7</b>

皮革、毛皮及び同製品

(単位：千円、%)

分	類		金額	構成比
HSコード(類)	地域	国名		
毛皮・人造毛皮・同製品	アジア	韓国	148,930	
		中国	763,700	
		台湾	5,400	
		香港	1,989,800	
		パキスタン	320,000	
	ヨーロッパ	イタリア	308,000	
	北米	アメリカ	17,500	
	不明	不明	384,380	
小計			<b>3,937,710</b>	<b>1.6</b>

木材及び同製品、木炭、コルク及び同製品

(単位：千円、%)

分	類		金額	構成比
HSコード(類)	地域	国名		
木材・同製品・木炭	アジア	韓国	1,435	

木材・同製品・木炭	アジア	ベトナム	4,648	
	北米	アメリカ	46,338	
小		計	52,421	0.0

パルプ、古紙、板紙及び同製品

(単位：千円、%)

分	類		金額	構成比
HSコード(類)	地域	国名		
木材パルプ、古紙	アジア	中国	8,948	
		台湾	1,551,867	
計			1,560,815	
紙、板紙・同製品	アジア	中国	11,226	
		シンガポール	28,101	
		その他のアジア	6,866	
	中近東	アラブ首長国連邦	7,822	
	ヨーロッパ	イギリス	110,697	
		フランス	36,532	
	オセアニア	オーストラリア	47,714	
計			248,958	
書籍、新聞、絵画	アジア	韓国	23,931	
		中国	2,855	
		台湾	1,964	
		シンガポール	972	
		インドネシア	635	
	北米	アメリカ	2,022	
計			32,379	
小		計	1,842,152	0.7

紡績用繊維及び同製品

(単位：千円、%)

分	類		金額	構成比
HSコード(類)	地域	国名		
人造繊維(単繊維・その織物)	アジア	韓国	173,211	
		中国	40,694	
		インドネシア	108,334	
	中近東	トルコ	165,773	
	北米	アメリカ	354,488	
	中南米	アルゼンチン	7,295	

計			849,795	
染み込ませ、塗布し、被覆した 紡績用繊維の織物類	ア ジ ア	韓 国	6,500	
		中 国	1,000	
計			7,500	
小 計			<b>857,295</b>	<b>0.3</b>

### 石、プラスター、その他同材料製品、陶磁、ガラス

(単位：千円、%)

分 類			金 額	構 成 比
HSコード (類)	地 域	国 名		
石、プラスター、セメント、石綿、雲母の製品	ア ジ ア	中 国	164,700	
陶 磁 製 品	ア ジ ア	台 湾	72,140	
小 計			<b>236,840</b>	<b>0.1</b>

### 真珠、貴石、貴金属、貨幣

(単位：千円、%)

分 類			金 額	構 成 比
HSコード (類)	地 域	国 名		
真珠 (天然・養殖)、貴石、半貴石、 貴 金 属 、 貨 幣	ア ジ ア	韓 国	118,037	
		台 湾	355,977	
		香 港	11,733	
		タ イ	14,402	
		シンガポール	379,594	
		マレーシア	708	
		フィリピン	605	
	ヨーロッパ	ド イ ツ	1,915	
	北 米	ア メ リ カ	9,453	
小 計			<b>892,424</b>	<b>0.4</b>

### 卑金属及び同製品

(単位：千円、%)

分 類			金 額	構 成 比
HSコード (類)	地 域	国 名		
鉄 鋼	ア ジ ア	韓 国	6,390,715	
		中 国	9,247,768	
		台 湾	3,054,432	
		香 港	539,825	
		ベトナム	163,876	
		タ イ	1,079,185	
		シンガポール	6,025,568	

鉄	鋼	ア ジ ア	マレーシア	227,568	
			フィリピン	319,454	
			インドネシア	412,041	
			インド	519,291	
		中 近 東	イ ラ ン	120,435	
			イスラエル	161,085	
		ヨーロッパ	スウェーデン	5,707	
			イギリス	517,186	
			フランス	27,406	
			ドイツ	1,810,225	
			スペイン	46	
			イタリア	22,925	
			オーストリア	125,288	
			ギリシャ	198,245	
		ロシア・東欧	ポーランド	205,734	
			ロシア	110,429	
			ウクライナ	9,691	
			チェコ	582	
		北 米	カナダ	12,296	
			アメリカ	2,552,594	
中 南 米	メキシコ	593,469			
	ブラジル	928,430			
アフリカ	エジプト	461,598			
オセアニア	オーストラリア	284,130			
	ニュージーランド	7,588			
計			36,134,812		
鉄 鋼 製 品	ア ジ ア	香 港	9,863		
		タ イ	10,000		
計			19,863		
銅 ・ 同 製 品	ア ジ ア	韓 国	184,770		
		台 湾	119,460		
計			304,230		
ニッケル・同製品	ア ジ ア	韓 国	543,222		
		中 国	189,976		

ニッケル・同製品	アジア	台湾	2,764	
		タイ	13,874	
		フィリピン	317	
		インド	33,046	
	ヨーロッパ	イギリス	92,223	
		オランダ	75,491	
	北米	アメリカ	91,404	
計			1,042,317	
アルミニウム・同製品	アジア	中国	281,360	
		香港	108,171	
計			389,531	
鉛・同製品	アジア	香港	758	
計			758	
その他の貴金属、サーメット、これらの製品	アジア	韓国	7,867,554	
		中国	344,945	
		台湾	4,454,052	
		シンガポール	1,119,511	
		マレーシア	189,773	
	ヨーロッパ	ドイツ	8,885	
計			13,984,720	
卑金属の工具、道具、刃物、スプーン、フォーク	ヨーロッパ	スイス	72,659	
		ポルトガル	261,198	
計			333,857	
小計			52,210,088	21.1

### 機械、電気機器及び同製品並びに部分品

(単位：千円、%)

HSコード(類)	分類		金額	構成比
	地域	国名		
原子炉、ボイラー、機械類、これらの部分品	アジア	韓国	1,280,007	
		中国	1,131,789	
		台湾	618,054	
		香港	39,312	
		ベトナム	9,512	
		タイ	441,033	
		シンガポール	16,228	

原子炉、ボイラー、機械類、 これらの部分品	ア ジ ア	マレーシア	35,021	
		フィリピン	10,099	
		インドネシア	96,503	
		ミャンマー	7,453	
		インド	9,880	
		その他のアジア	82,500	
	ヨーロッパ	イギリス	8,821	
		フランス	43,276	
		ドイツ	273,727	
		ポルトガル	74,304	
		スペイン	41,441	
		イタリア	319,062	
		その他のヨーロッパ	65,000	
	ロシア・東欧	チエコ	15,117	
	北 米	カナダ	18,218	
		アメリカ	4,202,029	
	中 南 米	メキシコ	45,540	
		ブラジル	168,374	
		アルゼンチン	6,510	
オセアニア	オーストラリア	158,388		
計			9,217,198	
電 気 機 器 ・ 同 部 品	ア ジ ア	韓 国	9,471,199	
		中 国	16,641,831	
		台 湾	4,718,667	
		香 港	12,493,032	
		タ イ	4,147,221	
		シンガポール	25,976,167	
		マレーシア	2,294,883	
		フィリピン	334,056	
		インドネシア	19,339	
		インド	51,863	
		その他のアジア	1,818,238	
	中 近 東	トルコ	118,474	
	ヨーロッパ	イギリス	1,216,132	

電 気 機 器 ・ 同 部 品	ヨーロッパ	オランダ	2,949,625	
		ベルギー	104,811	
		フランス	820,164	
		ドイツ	34,564,279	
		スイス	92,000	
		スペイン	6,673	
		イタリア	471,354	
		その他のヨーロッパ	1,549,017	
	北米	カナダ	35,440	
		アメリカ	35,237,358	
	中南米	メキシコ	70,056	
		ブラジル	107,156	
	オセアニア	アルゼンチン	3,886	
オーストラリア		10,481		
計			155,323,402	
小計			164,540,600	66.6

車両、航空機、船舶及び輸送機器関連品

(単位：千円、%)

分 類		金 額	構 成 比
HSコード (類)	地 域 国 名		
自動車、オートバイなど鉄道以外の車両及び同部品	アジア	韓 国	86,677
		中 国	239,330
		台 湾	3,308
		モンゴル	1,746
		香 港	25,000
		タ イ	167,124
		シンガポール	174,690
		マレーシア	30,958
	ヨーロッパ	フィリピン	20,945
		デンマーク	50,000
		イギリス	1,300
		フランス	403,101
		ドイツ	1,488,733
		ポルトガル	61,250
	イタリア	16,800	

自動車、オートバイなど鉄道以外の車両及び同部品	ロシア・東欧	ポーランド	67,520	
		ロシア	7,437,793	
		ハンガリー	112,378	
		チェコ	137,946	
	北米	アメリカ	1,326,289	
	中南米	トリニダード・トバゴ	16,446	
		ドミニカ共和国	14,885	
		ブラジル	150,678	
	オセアニア	オーストラリア	50,000	
		ニュージーランド	50,000	
計			12,134,897	
船舶・浮き構造物	ロシア・東欧	ロシア	673	
計			673	
小計			12,135,570	4.9

#### 雑品

(単位：千円、%)

分 類		金 額	構 成 比
HSコード(類)	地 域 国 名		
雑 品	ア ジ ア 中 国	376,991	
小 計		376,991	0.2

#### その他

(単位：千円、%)

分 類		金 額	構 成 比
HSコード(類)	地 域 国 名		
そ の 他	ア ジ ア	韓 国	2,884
		中 国	119
		台 湾	1,000
		香 港	2,000
小 計		6,003	0.0
合 計		247,206,525	100.0



## (7) 平成18年国別・品別輸出実績表

アジア/韓国

(単位：千円、%)

HSコード(部)	HSコード(類)	金額	構成比
動物及び動物性生産品	魚介類、甲殻類、軟体動物	13,356	
調整食料品、飲料、アルコール、食酢、たばこ	飲料・アルコール・食酢	1,472	
化学工業生産品	有機化合物	230	
プラスチック、ゴム及び同製品	プラスチック・同製品	21,047	
	ゴム・同製品	34,339	
皮革、毛皮及び同製品	毛皮・人造毛皮・同製品	148,930	
木材及び同製品、木炭、コルク及び同製品	木材・同製品・木炭	1,435	
パルプ、古紙、板紙及び同製品	書籍、新聞、絵画	23,931	
紡績用繊維及び同製品	人造繊維(単繊維・その織物)	173,211	
	染み込ませ、塗布し、被覆した紡績用繊維の織物類	6,500	
真珠、貴石、貴金属、貨幣	真珠(天然・養殖)、貴石、半貴石、貴金属、貨幣	118,037	
卑金属及び同製品	鉄	6,390,715	
	銅・同製品	184,770	
	ニッケル・同製品	543,222	
	その他の貴金属、サーメット、これらの製品	7,867,554	
機械、電気機器及び同製品並びに部分品	原子炉、ボイラー、機械類、これらの部分品	1,280,007	
	電気機器・同部品	9,471,199	
車両、航空機、船舶及び輸送機器関連品	自動車、オートバイなど鉄道以外の車両及び同部品	86,677	
その他	その他	2,884	
小	計	26,369,516	10.7

アジア/中国

(単位：千円、%)

HSコード(部)	HSコード(類)	金額	構成比
動物及び動物性生産品	魚介類、甲殻類、軟体動物	19,726	
植物性生産品	生きている木、植物、切り花、葉、牧草	7,724	
	果実、アーモンド他	735	
調整食料品、飲料、アルコール、食酢、たばこ	穀物・穀粉調整品、パスタ(麺類)	2,298	
	コーヒー、各種スープ、各種ソース類	13,089	
	飲料・アルコール・食酢	6,989	
鉱物性生産品	鉱石、スラグ、灰	288	
プラスチック、ゴム及び同製品	プラスチック・同製品	668,591	
	ゴム・同製品	73,350	

皮革、毛皮及び同製品	毛皮・人造毛皮・同製品	763,700	
パルプ、古紙、板紙及び同製品	木材パルプ、古紙	8,948	
	紙、板紙・同製品	11,226	
	書籍、新聞、絵画	2,855	
紡績用繊維及び同製品	人造繊維（単繊維・その織物）	40,694	
	染み込ませ、塗布し、被覆した紡績用繊維の織物類	1,000	
石、プラスター、その他同材料製品、陶磁、ガラス	石、プラスター、セメント、石綿雲母の製品	164,700	
	鉄鋼	9,247,768	
卑金属及び同製品	ニッケル・同製品	189,976	
	アルミニウム・同製品	281,360	
	その他の貴金属、サーメット、これらの製品	344,945	
機械、電気機器及び同製品並びに部分品	原子炉、ボイラー、機械類、これらの部分品	1,131,789	
	電気機器・同部品	16,641,831	
車両、航空機、船舶及び輸送機器関連品	自動車、オートバイなど鉄道以外の車両及び同部品	239,330	
雑品	雑品	376,991	
その他	その他	119	
小計	計	30,240,022	12.2

### アジア/台湾

(単位：千円、%)

HSコード(部)	HSコード(類)	金額	構成比
植物性生産品	野菜、根、塊茎、きのこ	160	
	果実、アーモンド他	3,808	
	コーヒー、茶、マテ、香辛料	1,117	
	穀物	5,962	
調整食料品、飲料、アルコール、食酢、たばこ	肉・魚の缶詰、くん製、ソーセージ	400	
	糖類、砂糖菓子	10,051	
	穀物・穀粉調整品、パスタ(麺類)	647	
	飲料・アルコール・食酢	1,026	
鉱物性生産品	鉱石、スラグ、灰	1,920	
化学工業生産品	活性炭、触媒、はんだ付けペースト	6,725	
プラスチック、ゴム及び同製品	プラスチック・同製品	51,838	
皮革、毛皮及び同製品	毛皮・人造毛皮・同製品	5,400	
パルプ、古紙、板紙及び同製品	木材パルプ、古紙	1,551,867	
	書籍、新聞、絵画	1,964	
石、プラスター、その他同材料製品、陶磁、ガラス	陶磁製品	72,140	

真珠、貴石、貴金属、貨幣	真珠(天然・養殖)、貴石、半貴石、 貴金属、貨幣	355,977	
卑金属及び同製品	鉄 鋼	3,054,432	
	銅 同製品	119,460	
	ニッケル・同製品	2,764	
	その他の貴金属、サマセット、 これら製の製品	4,454,052	
機械、電気機器及び 同製品並びに部分品	原子炉、ボイラー、機械類、 これらの部分品	618,054	
	電気機器・同部品	4,718,667	
車両、航空機、船舶及び輸送機器関連品	自動車、オートバイなど鉄道以外 の車両及び同部品	3,308	
その他	その他	1,000	
小計		15,042,739	6.1

### アジア/モンゴル

(単位：千円、%)

HSコード(部)	HSコード(類)	金額	構成比
車両、航空機、船舶及び輸送機器関連品	自動車、オートバイなど鉄道以外 の車両及び同部品	1,746	
小計	計	1,746	0.0

### アジア/香港

(単位：千円、%)

HSコード(部)	HSコード(類)	金額	構成比
植物性生産品	穀物	646	
調整食料品、飲料、アルコール、 食酢、たばこ	穀物・穀粉調整品、パスタ(麺類)	456	
	コーヒー、各種スープ、 各種ソース	5	
	飲料・アルコール・食酢	8,587	
プラスチック、ゴム及び同製品	プラスチック・同製品	198,065	
皮革、毛皮及び同製品	毛皮・人造毛皮・同製品	1,989,800	
真珠、貴石、貴金属、貨幣	真珠(天然・養殖)、貴石、 半貴石、貴金属、貨幣	11,733	
卑金属及び同製品	鉄 鋼	539,825	
	鉄 鋼 製品	9,863	
	アルミニウム・同製品	108,171	
	鉛 同製品	758	
機械、電気機器及び 同製品並びに部分品	原子炉、ボイラー、機械類、 これらの部分品	39,312	
	電気機器・同部品	12,493,032	
車両、航空機、船舶及び輸送機器関連品	自動車、オートバイなど鉄道以外 の車両及び同部品	25,000	
その他	その他	2,000	
小計	計	15,427,253	6.2

アジア／ベトナム

(単位：千円、%)

HSコード (部)	HSコード (類)	金額	構成比
調整食料品、飲料、アルコール、食酢、たばこ	飲料・アルコール・食酢	63	
木材及び同製品、木炭、コルク及び同製品	木材・同製品・木炭	4,648	
卑金属及び同製品	鉄 鋼	163,876	
機械、電気機器及び同製品並びに部分品	原子炉、ボイラー、機械類、これらの部分品	9,512	
<b>小</b>	<b>計</b>	<b>178,099</b>	<b>0.1</b>

アジア／タイ

(単位：千円、%)

HSコード (部)	HSコード (類)	金額	構成比
植物性生産品	コーヒー、茶、マテ、香辛料	200	
	植物のエキス、液汁、ガム、ラック	600	
プラスチック、ゴム及び同製品	プラスチック・同製品	428,389	
	ゴム・同製品	8,143	
真珠、貴石、貴金属、貨幣	真珠(天然・養殖)、貴石、半貴石、貴金属、貨幣	14,402	
卑金属及び同製品	鉄 鋼	1,079,185	
	鉄 鋼 製 品	10,000	
	ニッケル・同製品	13,874	
機械、電気機器及び同製品並びに部分品	原子炉、ボイラー、機械類、これらの部分品	441,033	
	電気機器・同部品	4,147,221	
車両、航空機、船舶及び輸送機器関連品	自動車、オートバイなど鉄道以外の車両及び同部品	167,124	
<b>小</b>	<b>計</b>	<b>6,310,171</b>	<b>2.6</b>

アジア／シンガポール

(単位：千円、%)

HSコード (部)	HSコード (類)	金額	構成比
調整食料品、飲料、アルコール、食酢、たばこ	飲料・アルコール・食酢	1,505	
プラスチック、ゴム及び同製品	プラスチック・同製品	896,619	
パルプ、古紙、板紙及び同製品	紙、板紙・同製品	28,101	
	書籍、新聞、絵画	972	
真珠、貴石、貴金属、貨幣	真珠(天然・養殖)、貴石、半貴石、貴金属、貨幣	379,594	
卑金属及び同製品	鉄 鋼	6,025,568	
	その他の貴金属、サーメット、これらの製品	1,119,511	
機械、電気機器及び同製品並びに部分品	原子炉、ボイラー、機械類、これらの部分品	16,228	
	電気機器・同部品	25,976,167	
車両、航空機、船舶及び輸送機器関連品	自動車、オートバイなど鉄道以外の車両及び同部品	174,690	
<b>小</b>	<b>計</b>	<b>34,618,955</b>	<b>14.0</b>

**アジア/マレーシア**

(単位：千円、%)

HSコード(部)	HSコード(類)	金額	構成比
プラスチック、ゴム及び同製品	プラスチック・同製品	737,151	
真珠、貴石、貴金属、貨幣	真珠(天然・養殖)、貴石、 半貴石、貴金属、貨幣	708	
卑金属及び同製品	鉄 銅	227,568	
機械、電気機器及び 同製品並びに部分品	その他の貴金属、サメット、 これらの製品	189,773	
	原子炉、ボイラー、機械類、 これらの部分品	35,021	
車両、航空機、船舶及び輸送機器関連品	電気機器・同部品	2,294,883	
	自動車、オートバイなど鉄道以外 の車両及び同部品	30,958	
小	計	<b>3,516,062</b>	<b>1.4</b>

**アジア/フィリピン**

(単位：千円、%)

HSコード(部)	HSコード(類)	金額	構成比
真珠、貴石、貴金属、貨幣	真珠(天然・養殖)、貴石、 半貴石、貴金属、貨幣	605	
卑金属及び同製品	鉄 銅	319,454	
	ニッケル・同製品	317	
機械、電気機器及び 同製品並びに部分品	原子炉、ボイラー、機械類、 これらの部分品	10,099	
	電気機器・同部品	334,056	
車両、航空機、船舶及び輸送機器関連品	自動車、オートバイなど鉄道以外 の車両及び同部品	20,945	
小	計	<b>685,476</b>	<b>0.3</b>

**アジア/インドネシア**

(単位：千円、%)

HSコード(部)	HSコード(類)	金額	構成比
プラスチック、ゴム及び同製品	ゴム・同製品	16,340	
パルプ、古紙、板紙及び同製品	書籍、新聞、絵画	635	
紡績用繊維及び同製品	人造繊維(単繊維・その織物)	108,334	
卑金属及び同製品	鉄 銅	412,041	
機械、電気機器及び 同製品並びに部分品	原子炉、ボイラー、機械類、 これらの部分品	96,503	
	電気機器・同部品	19,339	
小	計	<b>653,192</b>	<b>0.3</b>

**アジア/ミャンマー**

(単位：千円、%)

HSコード(部)	HSコード(類)	金額	構成比
機械、電気機器及び 同製品並びに部分品	原子炉、ボイラー、機械類、 これらの部分品	7,453	
小	計	<b>7,453</b>	<b>0.0</b>

**アジア/インド**

(単位：千円、%)

HSコード(部)	HSコード(類)	金額	構成比
卑金属及び同製品	鉄 鋼	519,291	
	ニッケル・同製品	33,046	
機械、電気機器及び同製品並びに部分品	原子炉、ボイラー、機械類、これらの部分品	9,880	
	電気機器・同部品	51,863	
小	計	<b>614,080</b>	<b>0.3</b>

**アジア/パキスタン**

(単位：千円、%)

HSコード(部)	HSコード(類)	金額	構成比
皮革、毛皮及び同製品	毛皮・人造毛皮・同製品	320,000	
小	計	<b>320,000</b>	<b>0.1</b>

**アジア/その他のアジア**

(単位：千円、%)

HSコード(部)	HSコード(類)	金額	構成比
化学工業生産品	無機化学品、貴金属、希土類金属、放射性元素化合物	1,390,116	
パルプ、古紙、板紙及び同製品	紙、板紙・同製品	6,866	
機械、電気機器及び同製品並びに部分品	原子炉、ボイラー、機械類、これらの部分品	82,500	
	電気機器・同部品	1,818,238	
小	計	<b>3,297,720</b>	<b>1.3</b>

**中近東/イラン**

(単位：千円、%)

HSコード(部)	HSコード(類)	金額	構成比
プラスチック、ゴム及び同製品	ゴム・同製品	8,602	
卑金属及び同製品	鉄 鋼	120,435	
小	計	<b>129,037</b>	<b>0.1</b>

**中近東/サウジアラビア**

(単位：千円、%)

HSコード(部)	HSコード(類)	金額	構成比
調整食料品、飲料、アルコール、食酢、たばこ	穀物・穀粉調整品、パスタ(麺類)	16	
小	計	<b>16</b>	<b>0.0</b>

**中近東/イスラエル**

(単位：千円、%)

HSコード(部)	HSコード(類)	金額	構成比
卑金属及び同製品	鉄 鋼	161,085	
小	計	<b>161,085</b>	<b>0.1</b>

中近東／アラブ首長国連邦

(単位：千円、%)

HSコード (部)	HSコード (類)	金額	構成比
パルプ、古紙、板紙及び同製品	紙、板紙・同製品	7,822	
小	計	7,822	0.0

中近東／トルコ

(単位：千円、%)

HSコード (部)	HSコード (類)	金額	構成比
プラスチック、ゴム及び同製品	ゴム・同製品	4,728	
紡績用繊維及び同製品	人造繊維(単繊維・その織物)	165,773	
機械、電気機器及び同製品並びに部分品	電気機器・同部品	118,474	
小	計	288,975	0.1

ヨーロッパ／スウェーデン

(単位：千円、%)

HSコード (部)	HSコード (類)	金額	構成比
卑金属及び同製品	鉄 鋼	5,707	
小	計	5,707	0.0

ヨーロッパ／デンマーク

(単位：千円、%)

HSコード (部)	HSコード (類)	金額	構成比
車両、航空機、船舶及び輸送機器関連品	自動車、オートバイなど鉄道以外の車両及び同部品	50,000	
小	計	50,000	0.0

ヨーロッパ／イギリス

(単位：千円、%)

HSコード (部)	HSコード (類)	金額	構成比
植物性生産品	生きている木、植物、切り花、葉、牧草	5,301	
	野菜、根、塊茎、きのこ	100	
調整食料品、飲料、アルコール、食酢、たばこ	飲料・アルコール・食酢	448	
鉱物性生産品	塩、硫黄、土石類、プラスター、石灰、セメント	3,600	
プラスチック、ゴム及び同製品	プラスチック・同製品	37,574	
パルプ、古紙、板紙及び同製品	紙、板紙・同製品	110,697	
	鉄 鋼	517,186	
卑金属及び同製品	ニッケル・同製品	92,223	
	原子炉、ボイラー、機械類、これらの部分品	8,821	
機械、電気機器及び同製品並びに部分品	電気機器・同部品	1,216,132	
車両、航空機、船舶及び輸送機器関連品	自動車、オートバイなど鉄道以外の車両及び同部品	1,300	
小	計	1,993,382	0.8

ヨーロッパ/オランダ

(単位：千円、%)

HSコード (部)	HSコード (類)	金額	構成比
植 物 性 生 産 品	野 菜、根、塊 茎、きのこ	56,000	
卑 金 属 及 び 同 製 品	ニ ッ ケ ル ・ 同 製 品	75,491	
機 械、電 気 機 器 及 び 同 製 品 並 び に 部 分 品	電 気 機 器 ・ 同 部 品	2,949,625	
<b>小</b>	<b>計</b>	<b>3,081,116</b>	<b>1.3</b>

ヨーロッパ/ベルギー

(単位：千円、%)

HSコード (部)	HSコード (類)	金額	構成比
機 械、電 気 機 器 及 び 同 製 品 並 び に 部 分 品	電 気 機 器 ・ 同 部 品	104,811	
<b>小</b>	<b>計</b>	<b>104,811</b>	<b>0.0</b>

ヨーロッパ/フランス

(単位：千円、%)

HSコード (部)	HSコード (類)	金額	構成比
プラスチック、ゴム及び同製品	プ ラ ス チ ッ ク ・ 同 製 品	68,647	
パルプ、古紙、板紙及び同製品	紙、板 紙 ・ 同 製 品	36,532	
卑 金 属 及 び 同 製 品	鉄 鋼	27,406	
機 械、電 気 機 器 及 び 同 製 品 並 び に 部 分 品	原子炉、ボイラー、機械類、これらの部分品	43,276	
	電 気 機 器 ・ 同 部 品	820,164	
車両、航空機、船舶及び輸送機器関連品	自動車、オートバイなど鉄道以外の車両及び同部品	403,101	
<b>小</b>	<b>計</b>	<b>1,399,126</b>	<b>0.6</b>

ヨーロッパ/ドイツ

(単位：千円、%)

HSコード (部)	HSコード (類)	金額	構成比
植 物 性 生 産 品	生きている木、植物、切り花、葉、牧草	3,237	
	野 菜、根、塊 茎、きのこ	100	
調整食料品、飲料、アルコール、食酢、たばこ	飲 料 ・ アル コー ル ・ 食 酢	363	
プラスチック、ゴム及び同製品	プ ラ ス チ ッ ク ・ 同 製 品	4,000	
真珠、貴石、貴金属、貨幣	真 珠 (天 然 ・ 養 殖)、貴 石、半 貴 石、貴 金 属、貨 幣	1,915	
卑 金 属 及 び 同 製 品	鉄 鋼	1,810,225	
	その他の貴金属、サメット、これらの製品	8,885	
機 械、電 気 機 器 及 び 同 製 品 並 び に 部 分 品	原子炉、ボイラー、機械類、これらの部分品	273,727	
	電 気 機 器 ・ 同 部 品	34,564,279	
車両、航空機、船舶及び輸送機器関連品	自動車、オートバイなど鉄道以外の車両及び同部品	1,488,733	
<b>小</b>	<b>計</b>	<b>38,155,464</b>	<b>15.4</b>



ヨーロッパ/スイス

(単位：千円、%)

HSコード (部)	HSコード (類)	金額	構成比
調整食料品、飲料、アルコール、食酢、たばこ	飲料・アルコール・食酢	257	
プラスチック、ゴム及び同製品	プラスチック・同製品	106,857	
卑金属及び同製品	卑金属の工具、道具、刃物、スプーン、フォーク	72,659	
機械、電気機器及び同製品並びに部分品	電気機器・同部品	92,000	
<b>小</b>	<b>計</b>	<b>271,773</b>	<b>0.1</b>

ヨーロッパ/ポルトガル

(単位：千円、%)

HSコード (部)	HSコード (類)	金額	構成比
卑金属及び同製品	卑金属の工具、道具、刃物、スプーン、フォーク	261,198	
機械、電気機器及び同製品並びに部分品	原子炉、ボイラー、機械類、これらの部分品	74,304	
車両、航空機、船舶及び輸送機器関連品	自動車、オートバイなど鉄道以外の車両及び同部品	61,250	
<b>小</b>	<b>計</b>	<b>396,752</b>	<b>0.2</b>

ヨーロッパ/スペイン

(単位：千円、%)

HSコード (部)	HSコード (類)	金額	構成比
プラスチック、ゴム及び同製品	プラスチック・同製品	151,485	
卑金属及び同製品	鉄 鋼	46	
機械、電気機器及び同製品並びに部分品	原子炉、ボイラー、機械類、これらの部分品	41,441	
	電気機器・同部品	6,673	
<b>小</b>	<b>計</b>	<b>199,645</b>	<b>0.1</b>

ヨーロッパ/イタリア

(単位：千円、%)

HSコード (部)	HSコード (類)	金額	構成比
植物性生産品	生きている木、植物、切り花、葉、牧草	4,216	
	野菜、根、塊茎、きのこ	1,000	
プラスチック、ゴム及び同製品	プラスチック・同製品	193,520	
皮革、毛皮及び同製品	毛皮・人造毛皮・同製品	308,000	
卑金属及び同製品	鉄 鋼	22,925	
機械、電気機器及び同製品並びに部分品	原子炉、ボイラー、機械類、これらの部分品	319,062	
	電気機器・同部品	471,354	
車両、航空機、船舶及び輸送機器関連品	自動車、オートバイなど鉄道以外の車両及び同部品	16,800	
<b>小</b>	<b>計</b>	<b>1,336,877</b>	<b>0.5</b>

ヨーロッパ/オーストリア

(単位：千円、%)

HSコード (部)	HSコード (類)	金額	構成比
卑金属及び同製品	鉄 鋼	125,288	
小	計	125,288	0.1

ヨーロッパ/ギリシャ

(単位：千円、%)

HSコード (部)	HSコード (類)	金額	構成比
卑金属及び同製品	鉄 鋼	198,245	
小	計	198,245	0.1

ヨーロッパ/その他のヨーロッパ

(単位：千円、%)

HSコード (部)	HSコード (類)	金額	構成比
化学工業生産品	無機化学品、貴金属、希土類金属、放射線元素化合物	1,894,991	
機械、電気機器及び同製品並びに部分品	原子炉、ボイラー、機械類、これらの部分品	65,000	
	電気機器・同部品	1,549,017	
小	計	3,509,008	1.4

ロシア・東欧/ポーランド

(単位：千円、%)

HSコード (部)	HSコード (類)	金額	構成比
卑金属及び同製品	鉄 鋼	205,734	
車両、航空機、船舶及び輸送機器関連品	自動車、オートバイなど鉄道以外の車両及び同部品	67,520	
小	計	273,254	0.1

ロシア・東欧/ロシア

(単位：千円、%)

HSコード (部)	HSコード (類)	金額	構成比
卑金属及び同製品	鉄 鋼	110,429	
車両、航空機、船舶及び輸送機器関連品	自動車、オートバイなど鉄道以外の車両及び同部品	7,437,793	
	船舶・浮き構造物	673	
小	計	7,548,895	3.1

ロシア・東欧/ハンガリー

(単位：千円、%)

HSコード (部)	HSコード (類)	金額	構成比
車両、航空機、船舶及び輸送機器関連品	自動車、オートバイなど鉄道以外の車両及び同部品	112,378	
小	計	112,378	0.0

ロシア・東欧/ウクライナ

(単位：千円、%)

HSコード (部)	HSコード (類)	金額	構成比
卑金属及び同製品	鉄 鋼	9,691	
小	計	9,691	0.0

ロシア・東欧/チェコ

(単位：千円、%)

HSコード(部)	HSコード(類)	金額	構成比
卑金属及び同製品	鉄 鋼	582	
機械、電気機器及び同製品並びに部分品	原子炉、ボイラー、機械類、これらの部分品	15,117	
車両、航空機、船舶及び輸送機器関連品	自動車、オートバイなど鉄道以外の車両及び同部品	137,946	
小	計	153,645	0.1

北米/カナダ

(単位：千円、%)

HSコード(部)	HSコード(類)	金額	構成比
植物性生産品	野菜、根、塊茎、きのこ	9,000	
卑金属及び同製品	鉄 鋼	12,296	
機械、電気機器及び同製品並びに部分品	原子炉、ボイラー、機械類、これらの部分品	18,218	
	電気機器・同部品	35,440	
小	計	74,954	0.0

北米/アメリカ

(単位：千円、%)

HSコード(部)	HSコード(類)	金額	構成比
動物及び動物性生産品	魚介類、甲殻類、軟体動物	2,494	
植物性生産品	生きている木、植物、切り花、葉、牧草	5,908	
	野菜、根、塊茎、きのこ	32,000	
調整食料品、飲料、アルコール、食酢、たばこ	穀物	1,727	
	肉・魚の缶詰、くん製、ソーセージ	50,000	
	糖類、砂糖菓子	5,000	
	穀物・穀粉調整品、パスタ(麺類)	751	
	コーヒー、各種スープ、各種ソース類	71,543	
	飲料・アルコール・食酢	63,589	
鉱物性生産品	塩、硫黄、土石類、プラスチック、セメント	37,500	
化学工業生産品	無機化学品、貴金属、希土類金属、放射性元素化合物	2,038,462	
プラスチック、ゴム及び同製品	プラスチック・同製品	389,460	
	ゴム・同製品	2,370	
皮革、毛皮及び同製品	毛皮・人造毛皮・同製品	17,500	
木材及び同製品、木炭、コルク及び同製品	木材・同製品・木炭	46,338	
パルプ、古紙、板紙及び同製品	書籍、新聞、絵画	2,022	
紡績用繊維及び同製品	人造繊維(単繊維・その織物)	354,488	
真珠、貴石、貴金属、貨幣	真珠(天然・養殖)、貴石、半貴石、貴金属、貨幣	9,453	
卑金属及び同製品	鉄 鋼	2,552,594	

卑金属及び同製品	ニッケル・同製品	91,404	
機械、電気機器及び同製品並びに部分品	原子炉、ボイラー、機械類、これらの部分品	4,202,029	
	電気機器・同部品	35,237,358	
車両、航空機、船舶及び輸送機器関連品	自動車、オートバイなど鉄道以外の車両及び同部品	1,326,289	
小	計	46,540,279	18.8

#### 中南米／メキシコ

(単位：千円、%)

HSコード(部)	HSコード(類)	金額	構成比
卑金属及び同製品	鉄 鋼	593,469	
機械、電気機器及び同製品並びに部分品	原子炉、ボイラー、機械類、これらの部分品	45,540	
	電気機器・同部品	70,056	
小	計	709,065	0.3

#### 中南米／トリニダード・トバゴ

(単位：千円、%)

HSコード(部)	HSコード(類)	金額	構成比
車両、航空機、船舶及び輸送機器関連品	自動車、オートバイなど鉄道以外の車両及び同部品	16,446	
小	計	16,446	0.0

#### 中南米／ドミニカ共和国

(単位：千円、%)

HSコード(部)	HSコード(類)	金額	構成比
車両、航空機、船舶及び輸送機器関連品	自動車、オートバイなど鉄道以外の車両及び同部品	14,885	
小	計	14,885	0.0

#### 中南米／ブラジル

(単位：千円、%)

HSコード(部)	HSコード(類)	金額	構成比
卑金属及び同製品	鉄 鋼	928,430	
機械、電気機器及び同製品並びに部分品	原子炉、ボイラー、機械類、これらの部分品	168,374	
	電気機器・同部品	107,156	
車両、航空機、船舶及び輸送機器関連品	自動車、オートバイなど鉄道以外の車両及び同部品	150,678	
小	計	1,354,638	0.5

#### 中南米／アルゼンチン

(単位：千円、%)

HSコード(部)	HSコード(類)	金額	構成比
紡績用繊維及び同製品	人造繊維(単繊維・その織物)	7,295	
機械、電気機器及び同製品並びに部分品	原子炉、ボイラー、機械類、これらの部分品	6,510	
	電気機器・同部品	3,886	
小	計	17,691	0.0

**アフリカ／エジプト**

(単位：千円、%)

HSコード (部)	HSコード (類)	金 額	構成比
卑 金 属 及 び 同 製 品	鉄 鋼	461,598	
小	計	461,598	0.2

**アフリカ／南ア共和国**

(単位：千円、%)

HSコード (部)	HSコード (類)	金 額	構成比
調整食料品、飲料、アルコール、食 酢、たばこ	飲 料 ・ ア ル コ ー ル ・ 食 酢	1,420	
小	計	1,420	0.0

**オセアニア／オーストラリア**

(単位：千円、%)

HSコード (部)	HSコード (類)	金 額	構成比
プラスチック、ゴム及び同製品	ゴ ム ・ 同 製 品	426	
パルプ、古紙、板紙及び同製品	紙、板紙・同製品	47,714	
卑 金 属 及 び 同 製 品	鉄 鋼	284,130	
機 械、電 気 機 器 及 び 同 製 品 並 び に 部 分 品	原 子 炉、ボイラー、機 械 類、こ ね ら の 部 分 品 電 気 機 器 ・ 同 部 品	158,388 10,481	
車両、航空機、船舶及び輸送機器関連品	自動車、オートバイなど鉄道以外の 車 両 及 び 同 部 品	50,000	
小	計	551,139	0.2

**オセアニア／ニュージーランド**

(単位：千円、%)

HSコード (部)	HSコード (類)	金 額	構成比
卑 金 属 及 び 同 製 品	鉄 鋼	7,588	
車両、航空機、船舶及び輸送機器関連品	自動車、オートバイなど鉄道以外の 車 両 及 び 同 部 品	50,000	
小	計	57,588	0.0

**不明／不明**

(単位：千円、%)

HSコード (部)	HSコード (類)	金 額	構成比
化 学 工 業 生 産 品	無 機 化 学 品、貴 金 属、希 土 類 金 属、放 射 性 元 素 化 合 物	227,966	
皮 革、毛 皮 及 び 同 製 品	毛 皮 ・ 人 造 毛 皮 ・ 同 製 品	384,380	
小	計	612,346	0.2
合	計	247,206,525	100.0