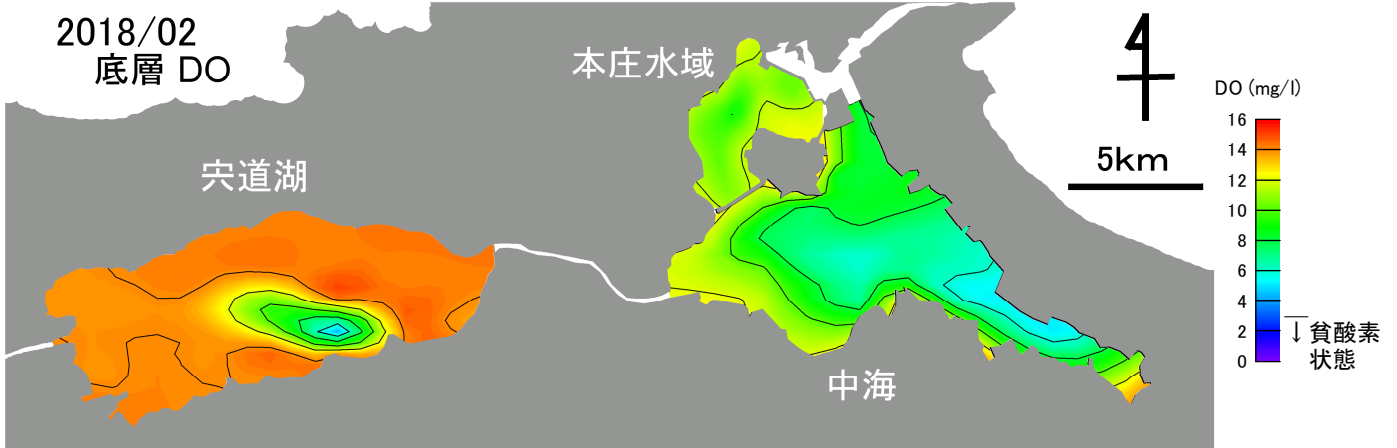


2018年2月 宍道湖・中海 溶存酸素(DO)

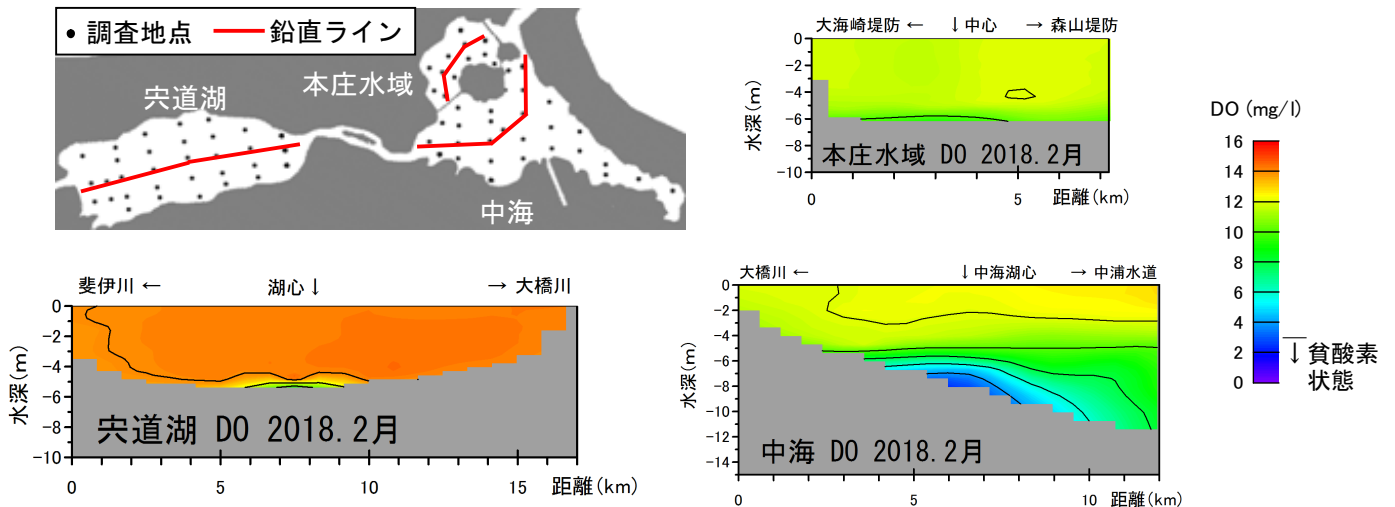
観測条件 (調査地点は下の図をご覧ください)

水域	調査日	天候	海況	水温(表層平均)
宍道湖	2018年1月31日	曇り	南 2m/秒→南西 4m/秒→西 5m/秒	2.5℃
中海	2018年1月31日 - 2月1日	曇り - 曇り	西北西 2~3m/秒 - 静穏→北東 2m/秒	4.7℃
本庄水域	2018年1月31日	曇り	西北西 2~3m/秒	4.5℃


● 底層 DO 水平分布




● DO 鉛直分布



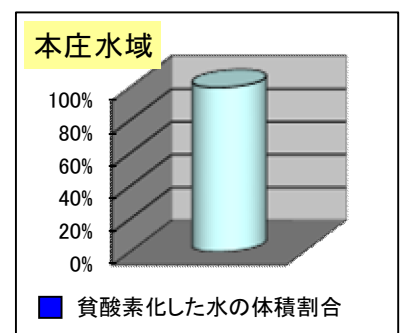
● 各水域の貧酸素化の状況



貧酸素水の体積割合は0%です。
湖底の貧酸素化は見られませんでした。



貧酸素水の体積割合は0%です。
湖底の貧酸素化は見られませんでした。



貧酸素水の体積割合は0%です。
湖底の貧酸素化は見られませんでした。