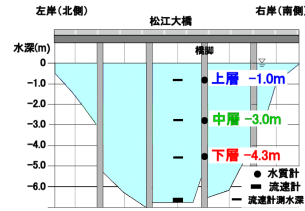


2017年03月 大橋川水質（溶存酸素・塩分・水温・流速）

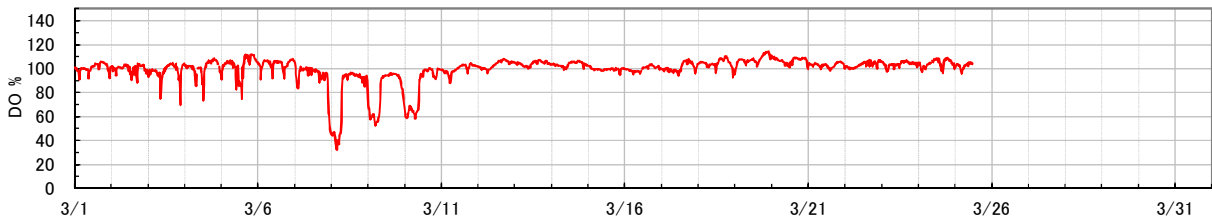


* 溶存酸素(DO)、塩分、水温の各図表における欠測部分は測定機器の故障によるものです。

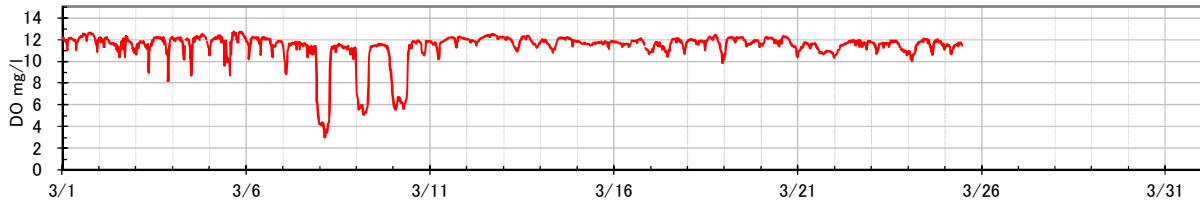
○ 今月の数値

項目	上層	中層	下層	全層
水温 平均値 (°C)	—	—	8.6	8.6
塩分 平均値 (PSU)	—	—	4.0	4.0
DO 平均値 (%)	—	—	99.2	99.2
DO 平均値 (mg/l)	—	—	11.3	11.3

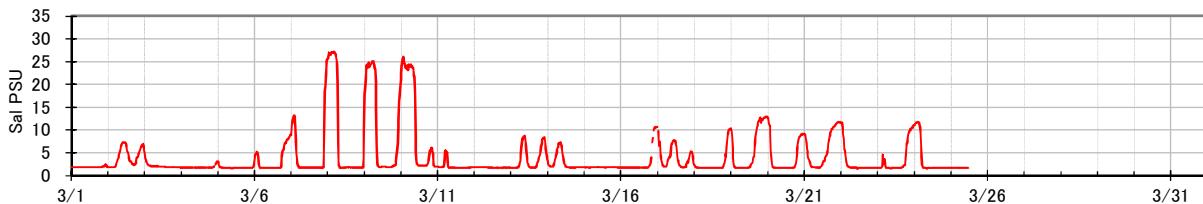
○ 溶存酸素(DO) (%) グラフの色 上層(-1.0m):— 中層(-3.0m):— 下層(-4.3m):—



○ 溶存酸素(DO) (mg/l)



○ 塩分 (PSU)



○ 水温 (°C)



○ 流速 (cm/s) 宍道湖→中海:+

測定機器の故障によりデータがありません。