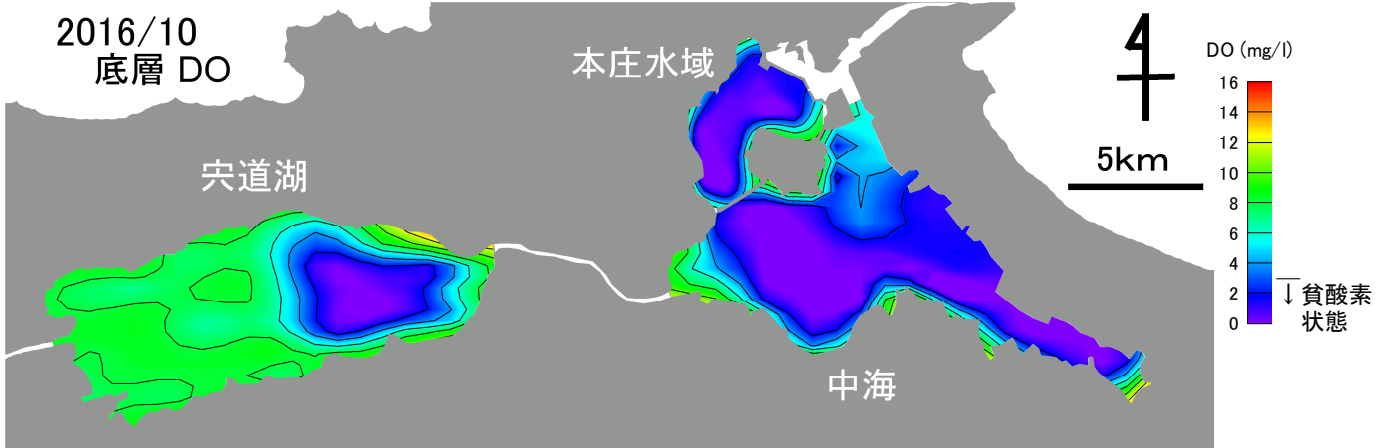


2016年10月 宍道湖・中海 溶存酸素(DO)

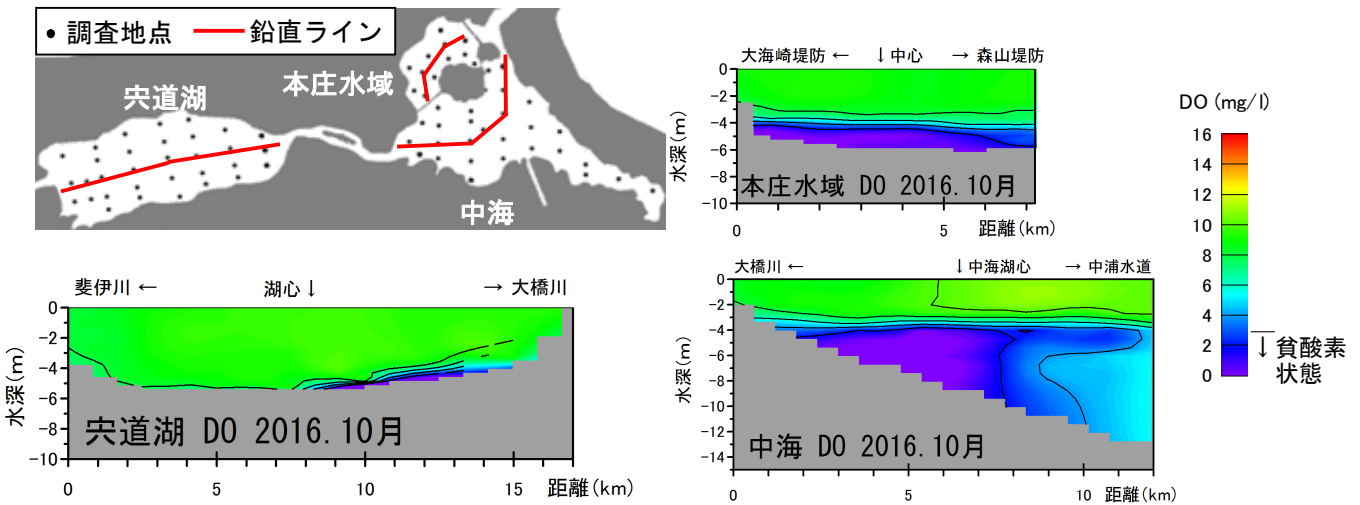
観測条件 (調査地点は下の図をご覧ください)

水域	調査日	天気	海況	水温(表層平均)
宍道湖	2016年10月11日	曇	静穏→北東3m/秒	20.5℃
中海	2016年10月12日	曇	南1m/秒→北東4m/秒	20.0℃
本庄水域	2016年10月11日	曇	北東2m/秒	21.0℃


● 底層 DO 水平分布



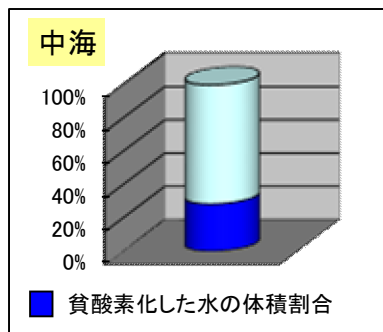
● DO 鉛直分布



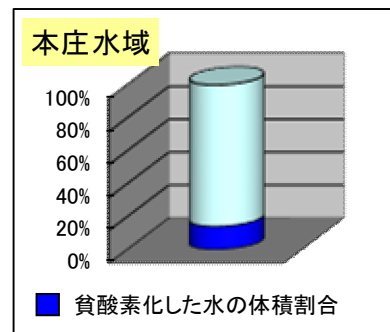
● 各水域の貧酸素化の状況



- 容積では宍道湖 352百万m³の0.1%が貧酸素化していました。
- 宍道湖の湖底面積の17.3%が貧酸素化していました。



- 容積では中海 393百万m³の28.4%が貧酸素化していました。
- 中海の湖底面積の70.0%が貧酸素化していました。



- 容積では本庄水域 88百万m³の14.1%が貧酸素化していました。
- 本庄水域の湖底面積の75.5%が貧酸素化していました。