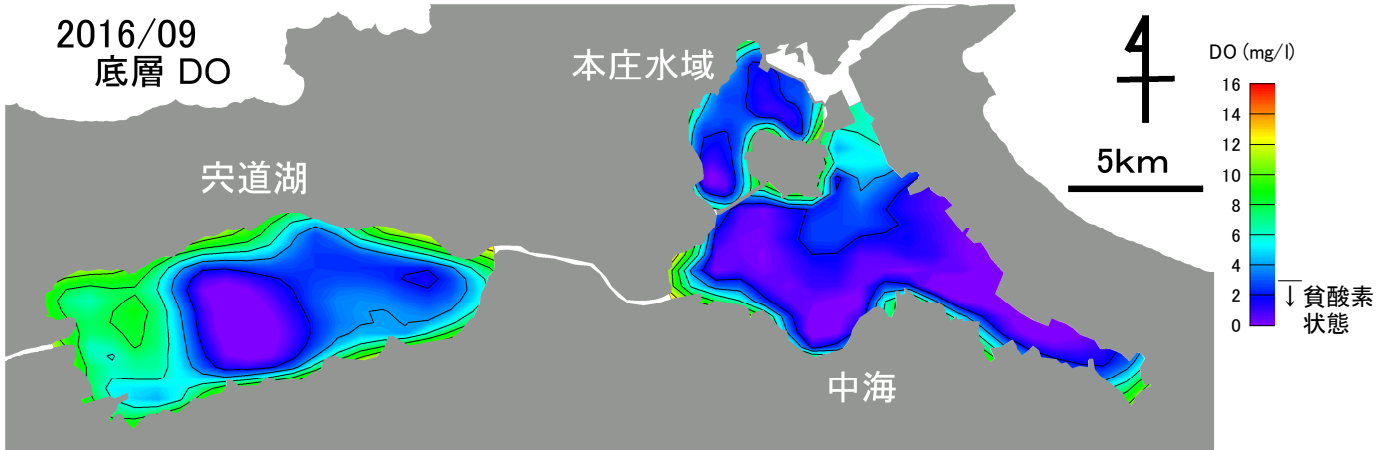


2016年9月 宍道湖・中海 溶存酸素(DO)

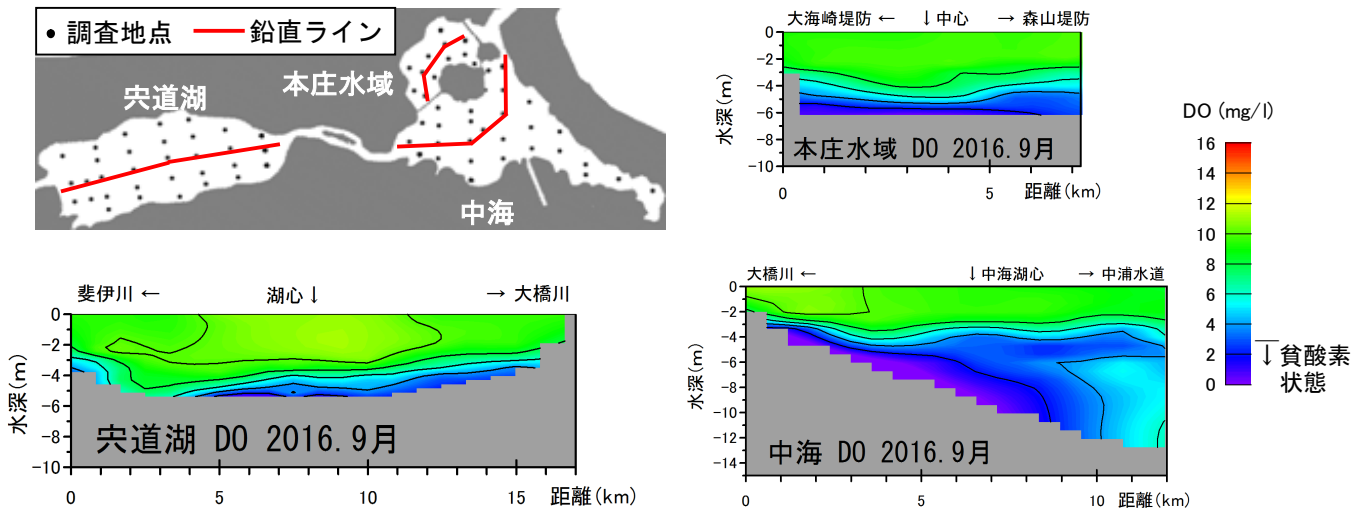
観測条件 (調査地点は下の図をご覧ください)

水域	調査日	天候	海況	水温(表層平均)
宍道湖	2016年9月5日	雨	静穏～北東 1～4m/秒	26.2℃
中海	2016年9月6日	曇	北東 2m/秒	27.4℃
本庄水域	2016年9月5日	曇	静穏～北東 3～4m/秒	27.0℃


● 底層 DO 水平分布



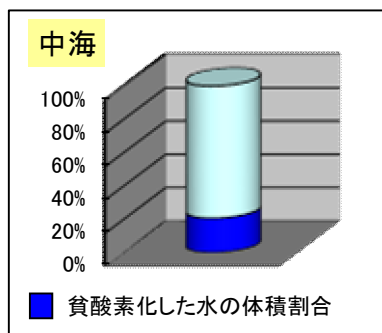
● DO 鉛直分布



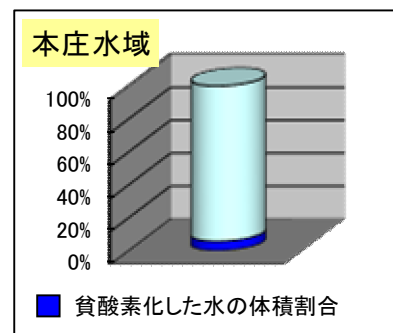
● 各水域の貧酸素化の状況



○容積では宍道湖 362百万m³の0.1%が貧酸素化していました。
○宍道湖の湖底面積の33.4%が貧酸素化していました。



○容積では中海 405百万m³の20.6%が貧酸素化していました。
○中海の湖底面積の75.4%が貧酸素化していました。



○容積では本庄水域 92百万m³の5.7%が貧酸素化していました。
○本庄水域の湖底面積の62.8%が貧酸素化していました。