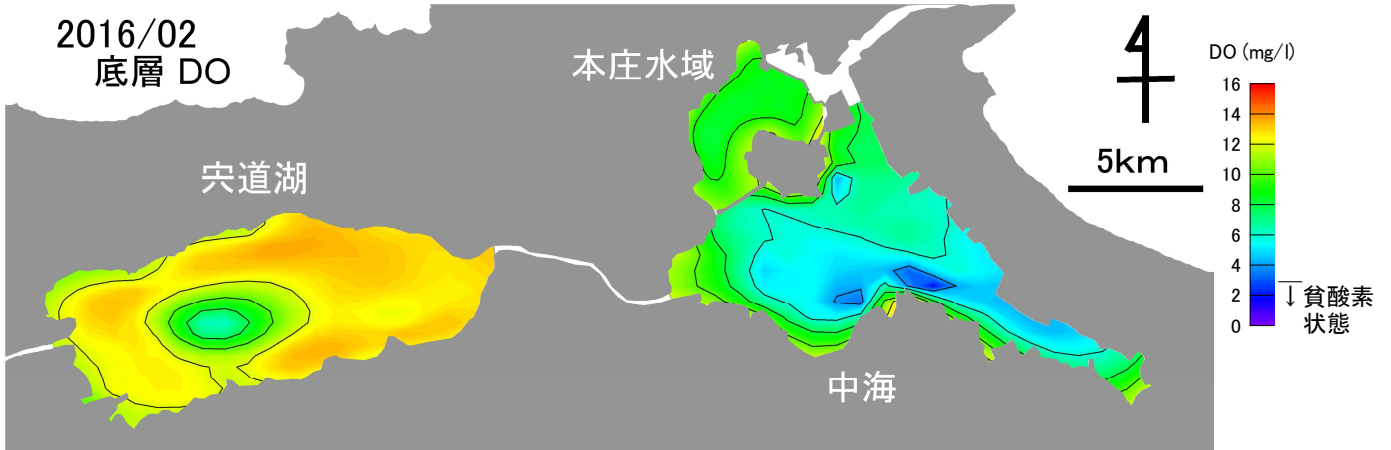


# 2016年02月 宍道湖・中海 溶存酸素(DO)

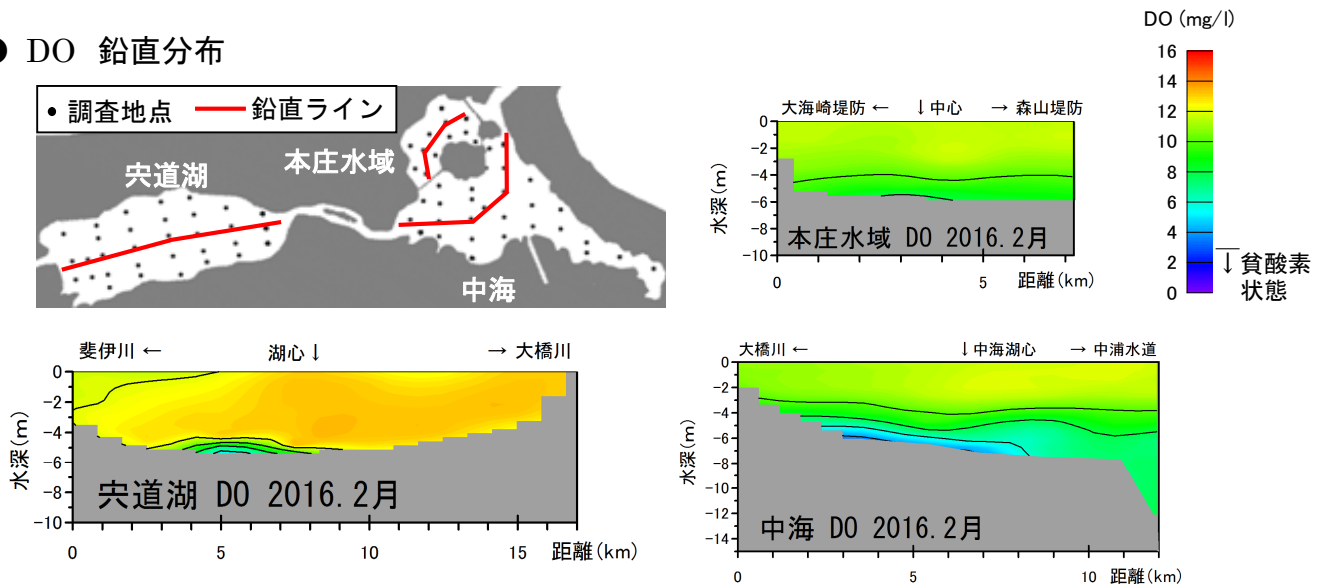
観測条件 (調査地点は下の図をご覧ください)

水域	調査日	天候	海況	水温 (表層平均)
宍道湖	2016年2月3日	C	Calm→NE 2m/sec	4.8℃
中海	2016年2月4日	bc	Calm→W 6m/sec	5.9℃
本庄水域	2016年2月3日	C	E 2m/sec	6.6℃


## ● 底層 DO 水平分布



## ● DO 鉛直分布



## ● 各水域の貧酸素化の状況



貧酸素水の体積割合は0%です。  
湖底の貧酸素化は見られませんでした。

貧酸素水の体積割合は0に近い値です。  
○中海の湖底面積の0.2%が貧酸素化していました。

貧酸素水の体積割合は0%です。  
湖底の貧酸素化は見られませんでした。