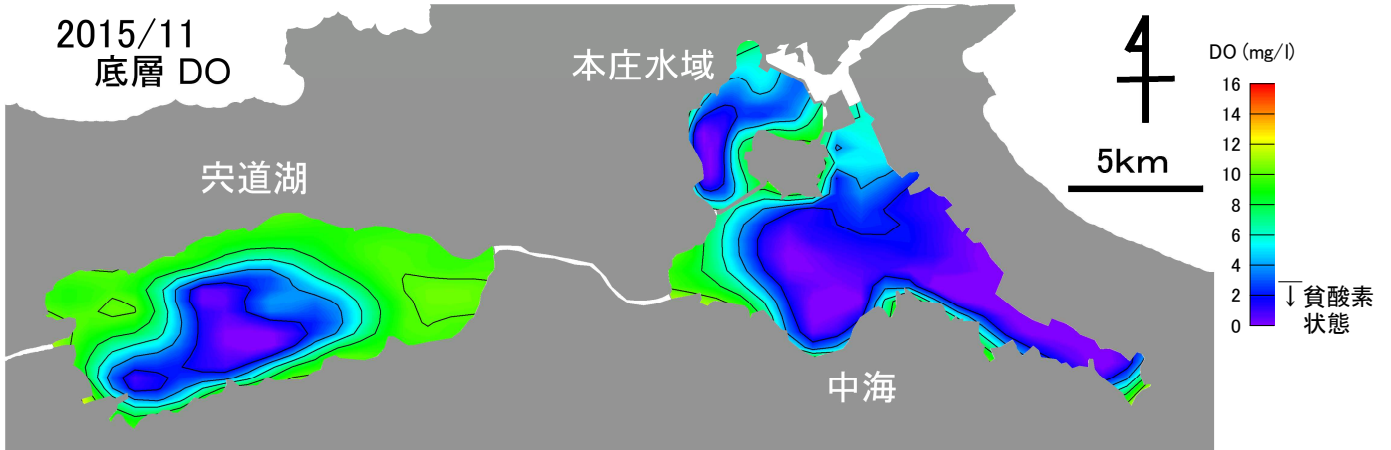


# 2015年11月 宍道湖・中海 溶存酸素(DO)

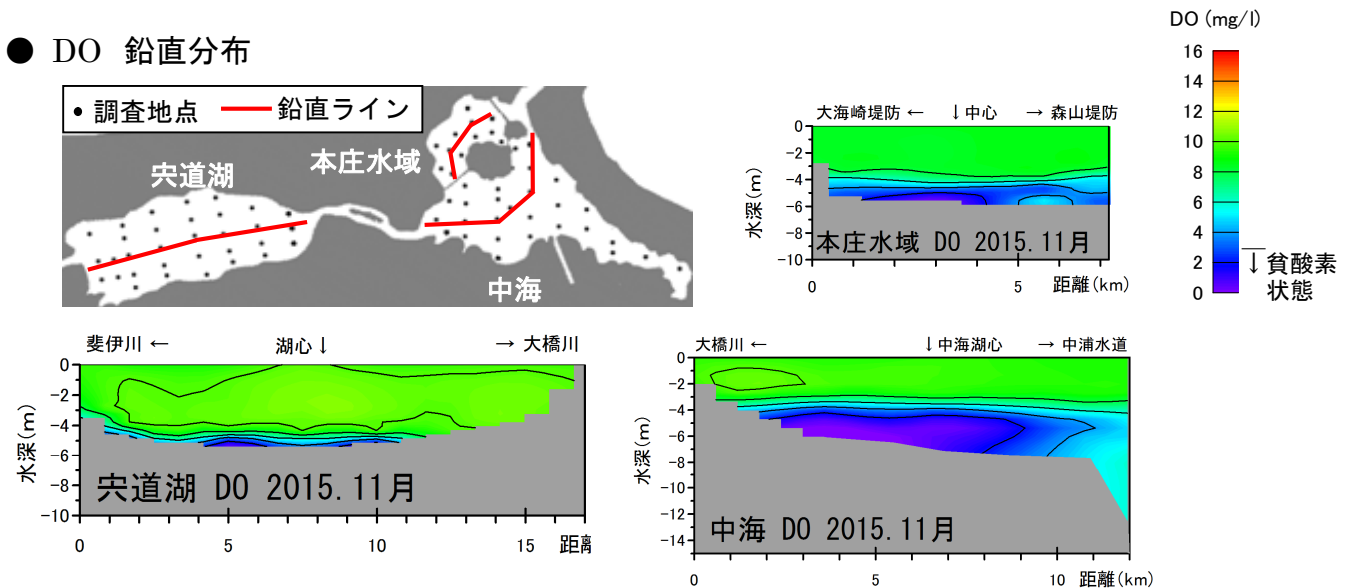
観測条件 (調査地点は下の図をご覧ください)

水域	調査日	天候	海況	水温 (表層平均)
宍道湖	2015年11月4日	F~B	Calm→W 1 m/sec	15.9℃
中海	2015年11月5日	C	Calm	16.4℃
本庄水域	2015年11月4日	B	NNE 2~3 m/sec	17.3℃


## ● 底層 DO 水平分布




## ● DO 鉛直分布




## ● 各水域の貧酸素化の状況



○容積では宍道湖 340百万m<sup>3</sup>の2.2%が貧酸素化していました。  
○宍道湖の湖底面積の21.0%が貧酸素化していました。



○容積では中海 383百万m<sup>3</sup>の23.8%が貧酸素化していました。  
○中海の湖底面積の65.5%が貧酸素化していました。



○容積では本庄水域 85百万m<sup>3</sup>の6.0%が貧酸素化していました。  
○本庄水域の湖底面積の31.5%が貧酸素化していました。