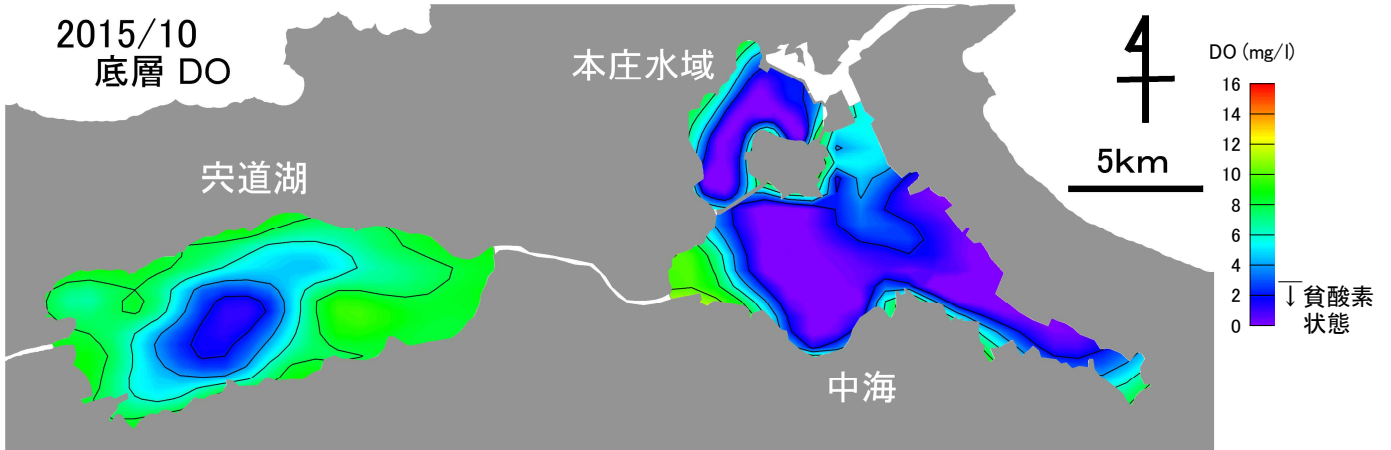


# 2015年10月 宍道湖・中海 溶存酸素(DO)

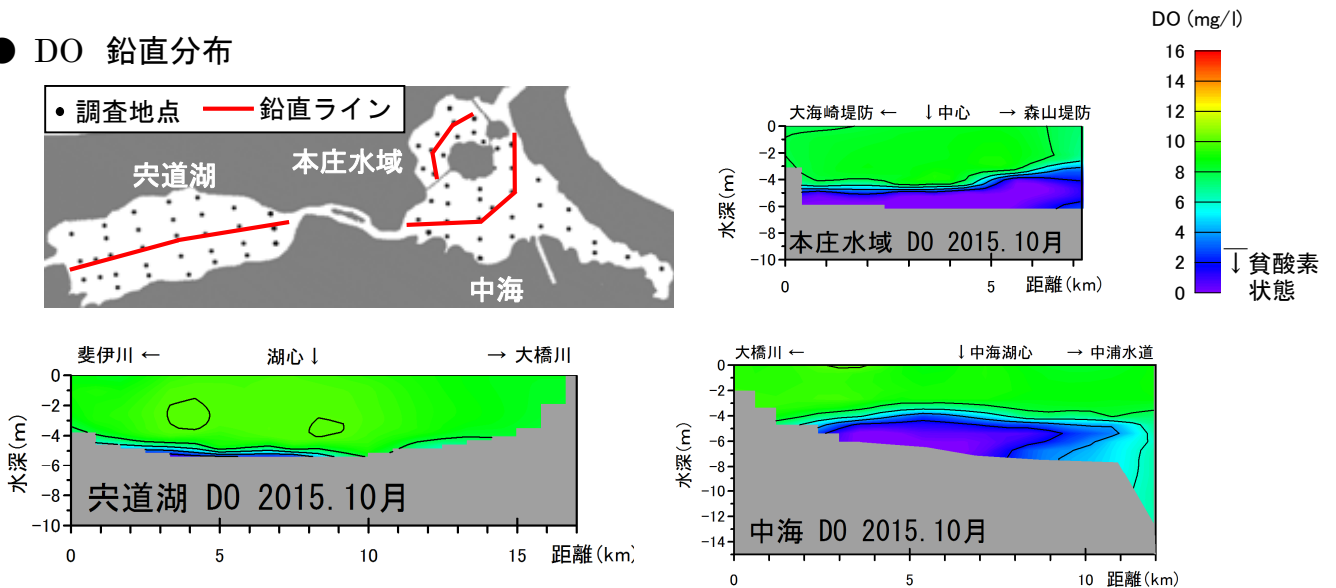
観測条件 (調査地点は下の図をご覧ください)

水域	調査日	天候	海況	水温 (表層平均)
宍道湖	2015年10月5日	C	NE3~5m/sec→7m/sec	21.3°C
中海	2015年10月6日	b c	S 1m/sec	21.5°C
本庄水域	2015年10月5日	C	NE3~5m/sec→7m/sec	22.0°C


## ● 底層 DO 水平分布



## ● DO 鉛直分布



## ● 各水域の貧酸素化の状況



**宍道湖**  
 貧酸素水の体積割合は0に近い値です。  
 ○宍道湖の湖底面積の10.7%が貧酸素化していました。

**中海**  
 ○容積では中海 389百万m3の22.2%が貧酸素化していました。  
 ○中海の湖底面積の69.6%が貧酸素化していました。

**本庄水域**  
 ○容積では本庄水域 87百万m3の15.4%が貧酸素化していました。  
 ○本庄水域の湖底面積の66.1%が貧酸素化していました。