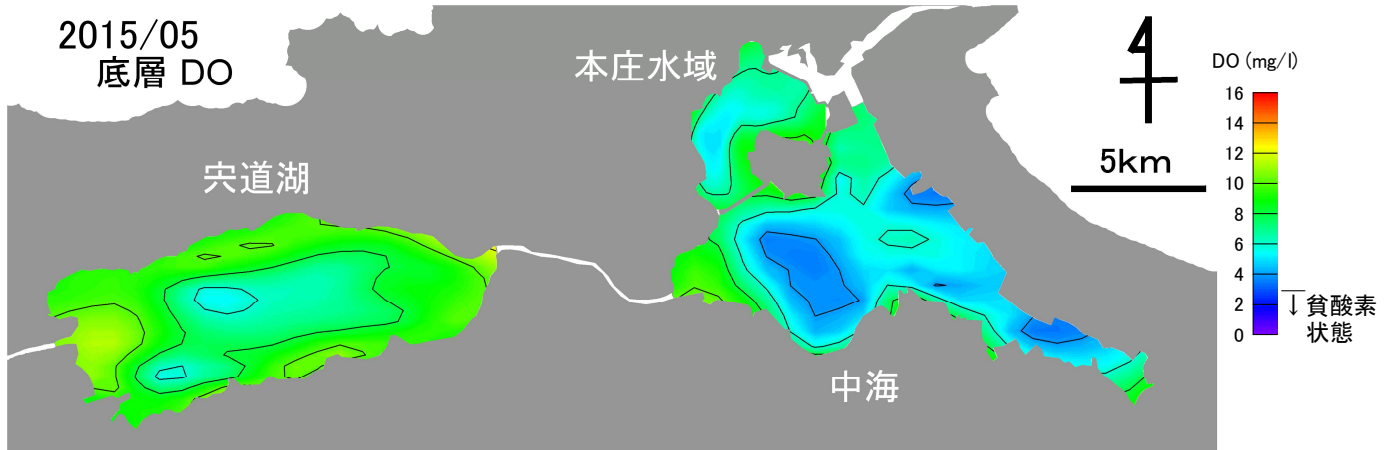


2015年05月 宍道湖・中海 溶存酸素(DO)

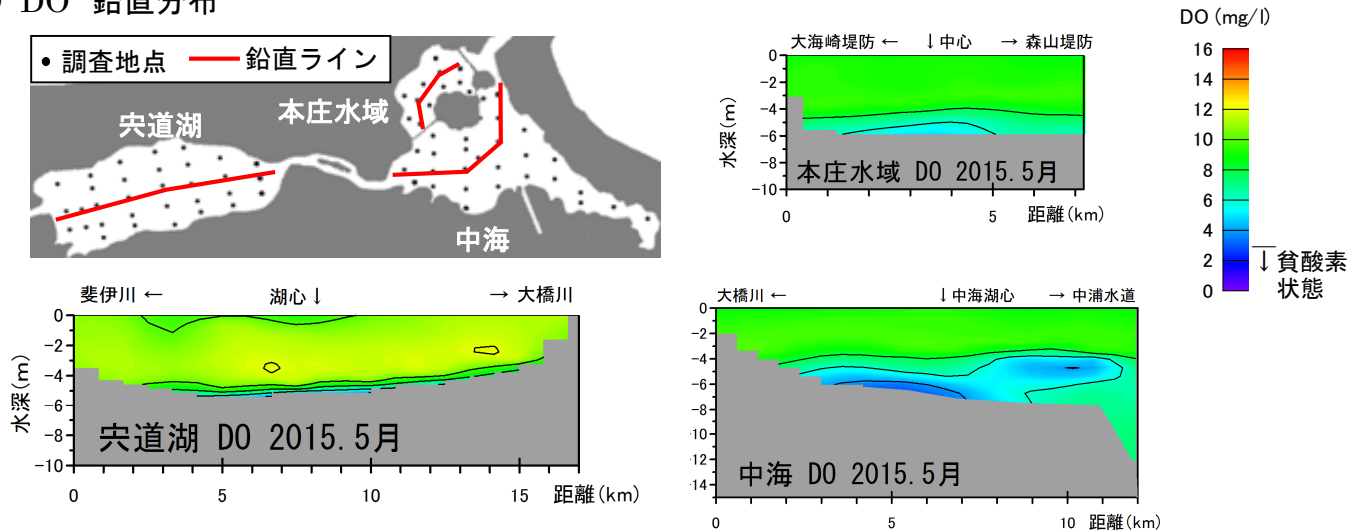
観測条件 (調査地点は下の図をご覧ください)

水域	調査日	天候	海況	水温 (表層平均)
宍道湖	2015年4月30日	b	Calm→NNW2 m/sec	20.0°C
中海	2015年5月1日	b	NE. 5m/sec~6 m→4 m	20.0°C
本庄水域	2015年4月30日	b	NE6m/sec	20.4°C


● 底層 DO 水平分布



● DO 鉛直分布



● 各水域の貧酸素化の状況



貧酸素水の体積割合は0%です。
湖底の貧酸素化は見られませんでした。

貧酸素水の体積割合は0%です。
湖底の貧酸素化は見られませんでした。

貧酸素水の体積割合は0%です。
湖底の貧酸素化は見られませんでした。